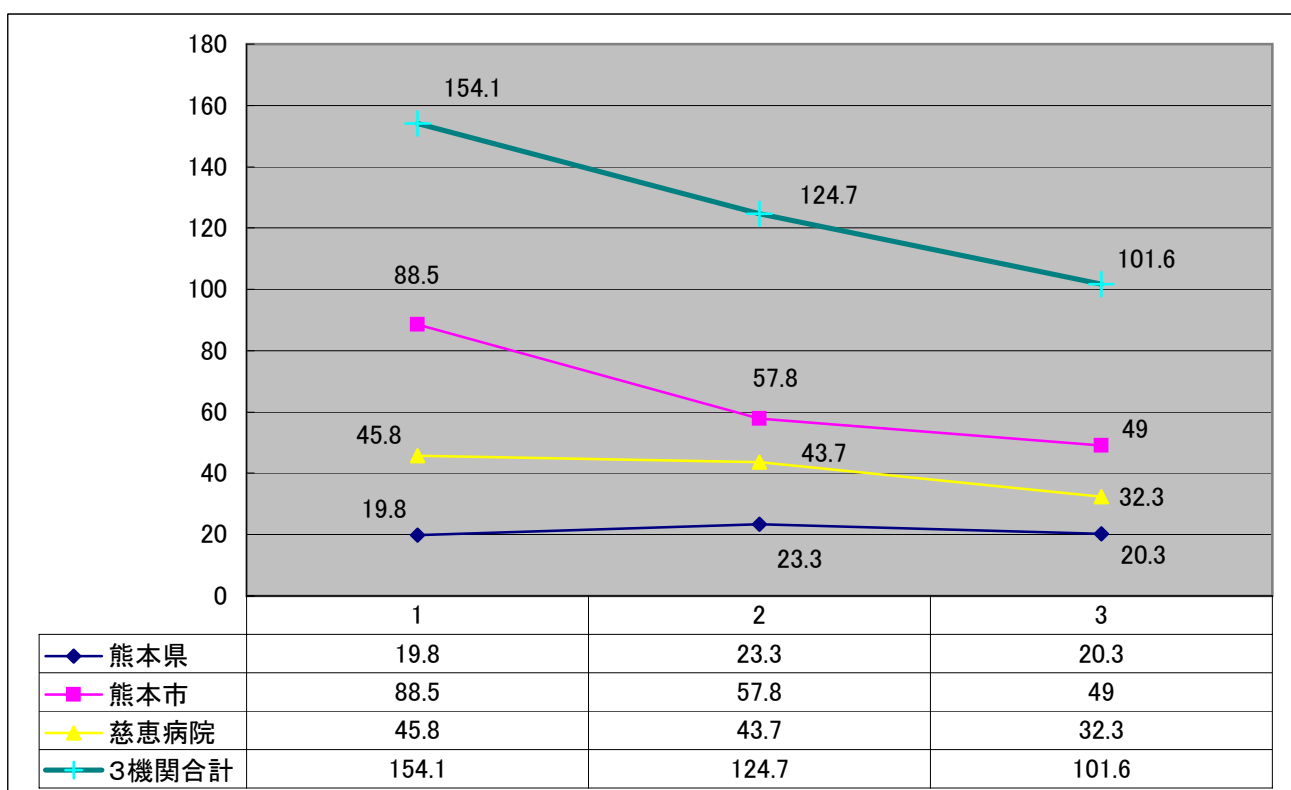


妊娠に関する悩み相談3機関比較

月平均相談件数の推移

注意：慈恵病院については、新規のみの件数



1は4月1日～8月31日までの月平均相談件数(熊本市は5月7日～)

2は9月1日～12月31日までの月平均相談件数

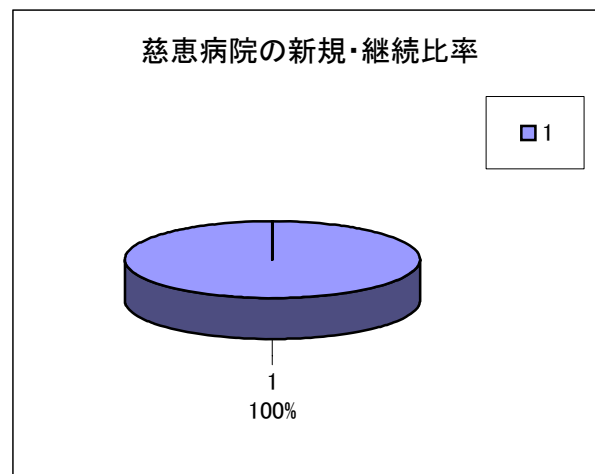
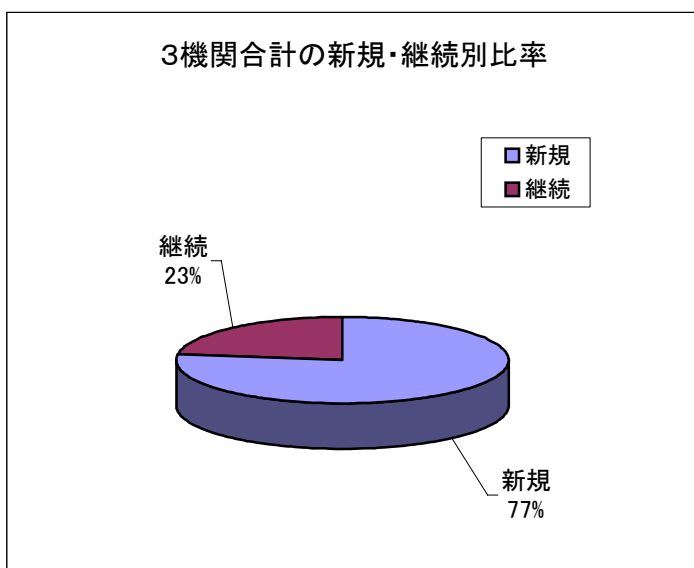
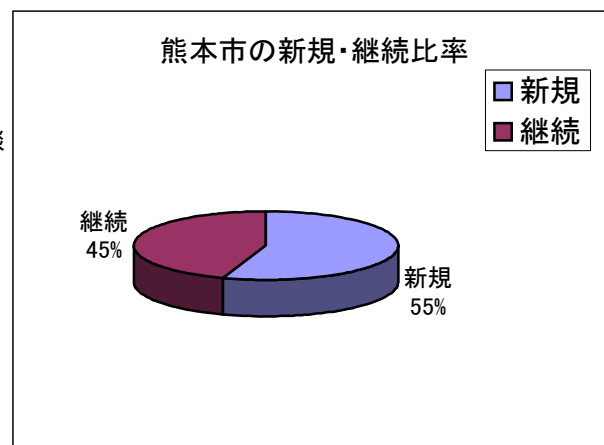
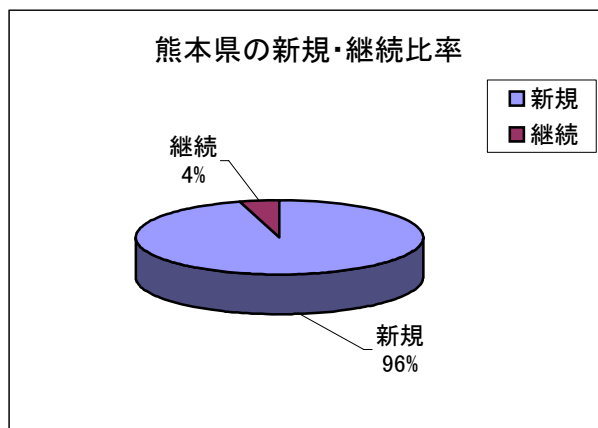
3は1月1日～3月31日までの月平均相談件数

1 相談者情報

1-① 新規・継続

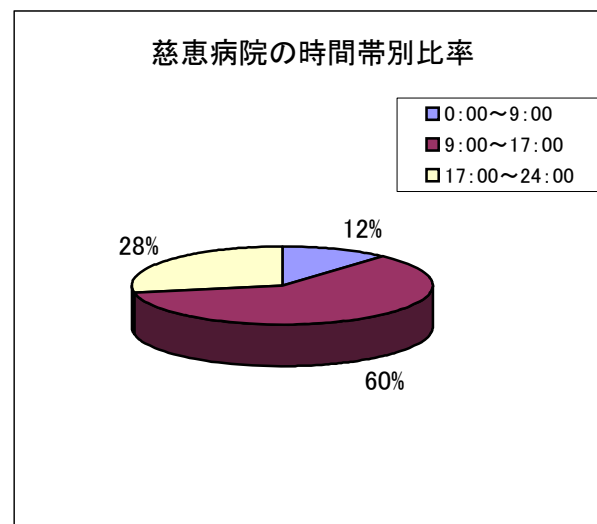
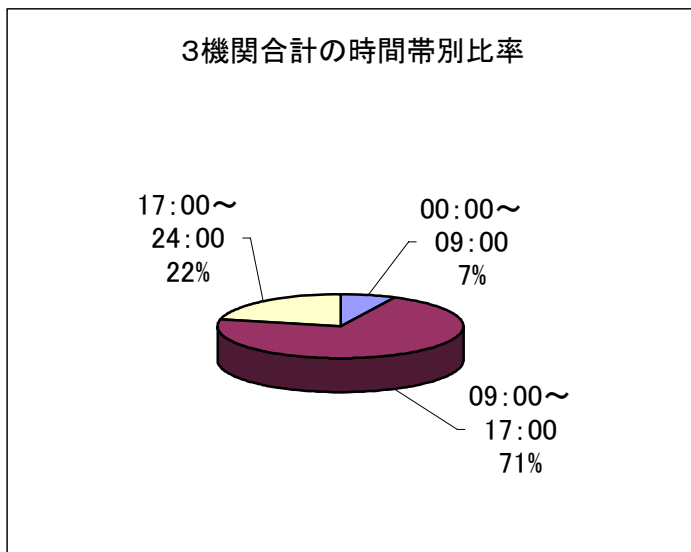
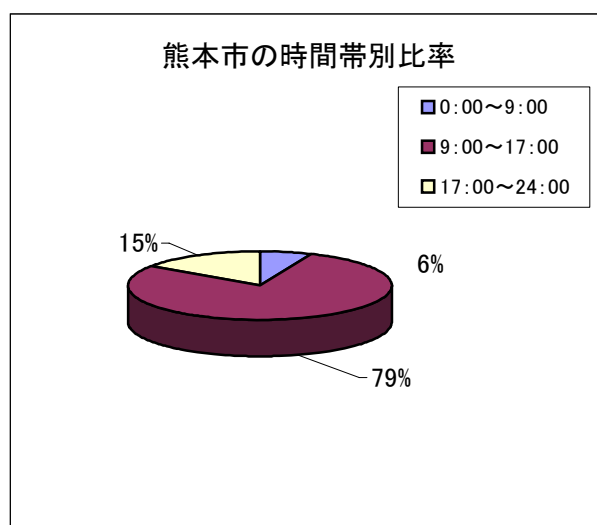
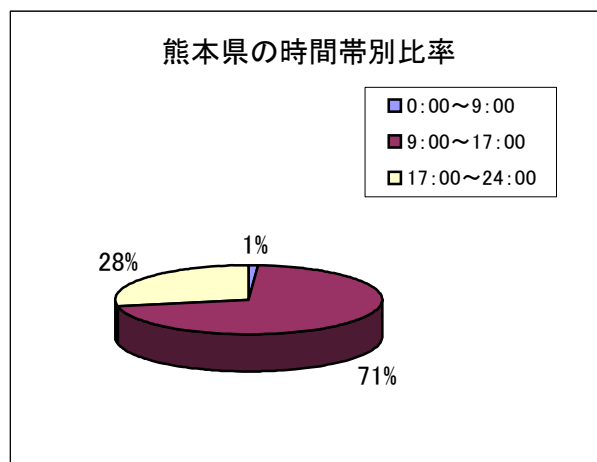
機関名	項目	件数	比率
熊本県	新規	242	96%
	継続	11	4%
	合計	253	100%
熊本市	新規	404	55%
	継続	328	45%
	合計	732	100%
慈恵病院	新規	501	100%
	継続	0	0%
	合計	501	100%
3機関合計	新規	1147	77%
	継続	339	23%
	合計	1486	100%

注意：慈恵病院については、新規501件のうち136名は継続して相談



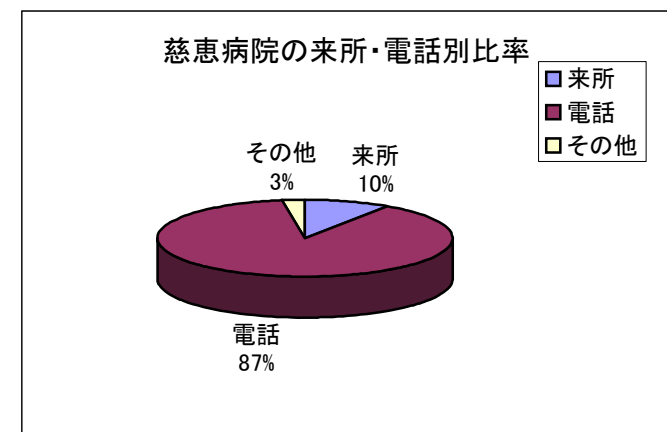
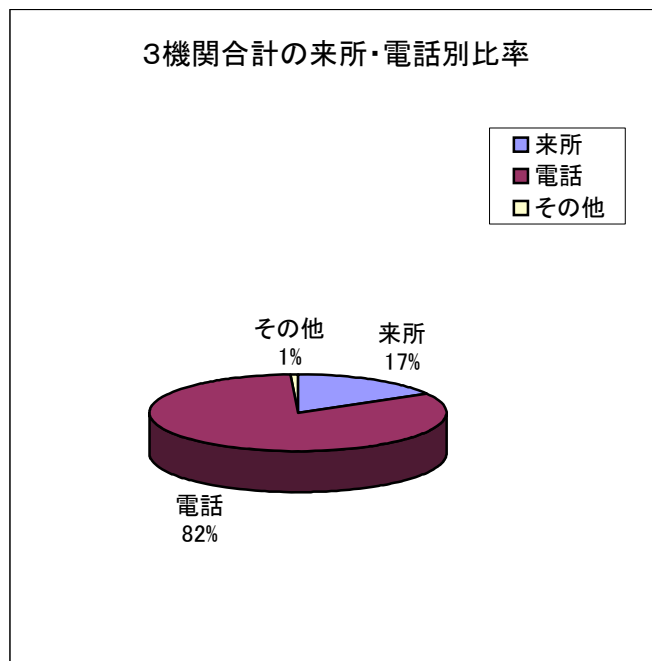
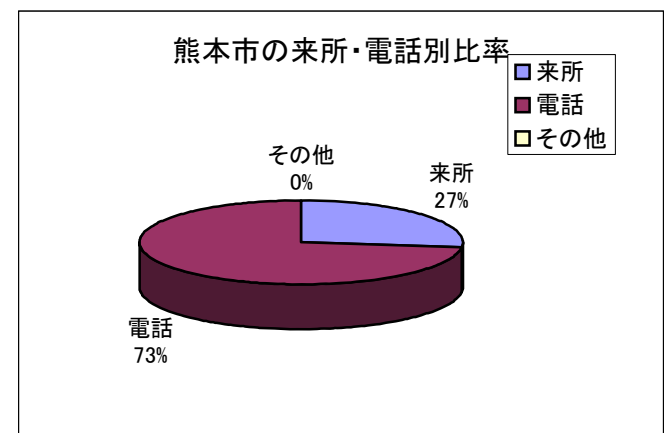
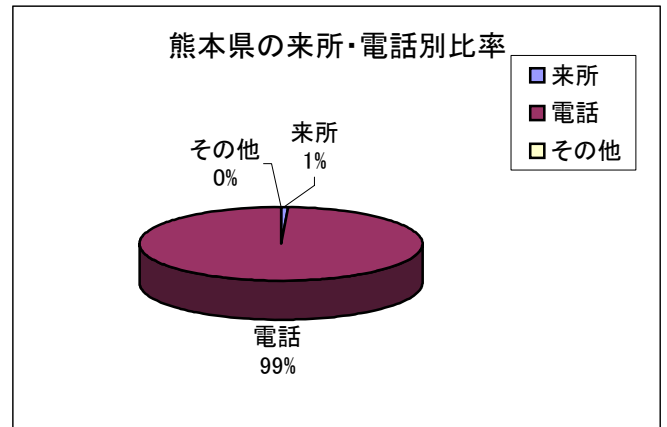
1-② 時間帯別

機関名	項目	件数	比率
熊本県	0:00~9:00	3	1%
	9:00~17:00	179	71%
	17:00~24:00	71	28%
	合計	253	100%
熊本市	0:00~9:00	47	6%
	9:00~17:00	574	79%
	17:00~24:00	111	15%
	合計	732	100%
慈恵病院	0:00~9:00	59	12%
	9:00~17:00	302	60%
	17:00~24:00	140	28%
	合計	501	100%
3機関合計	00:00~09:00	109	7%
	09:00~17:00	1055	71%
	17:00~24:00	322	22%
	合計	1486	100%



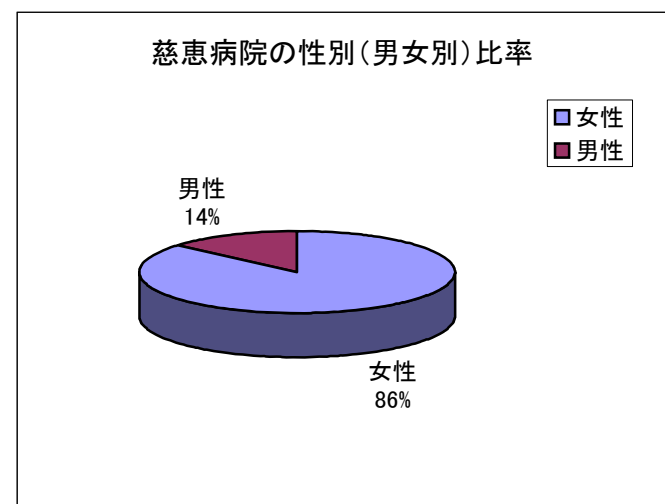
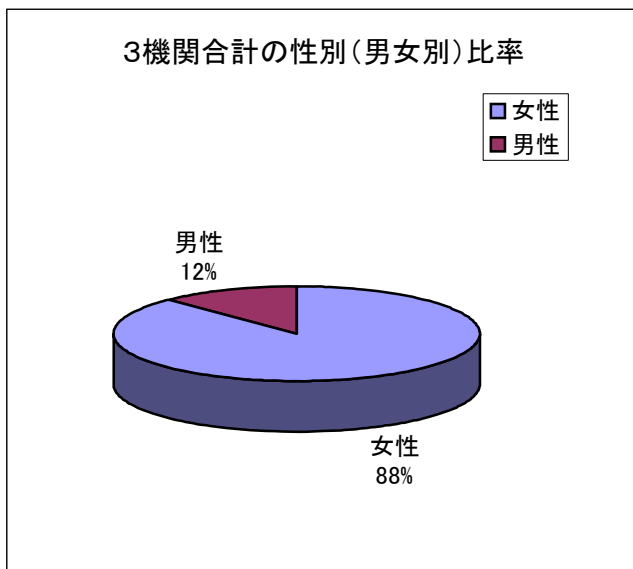
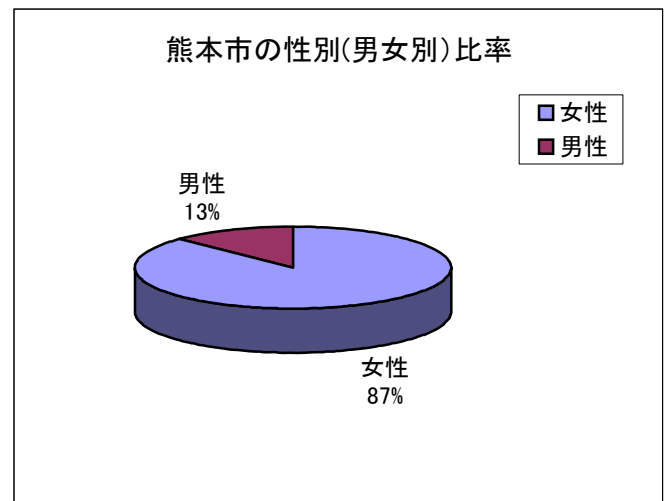
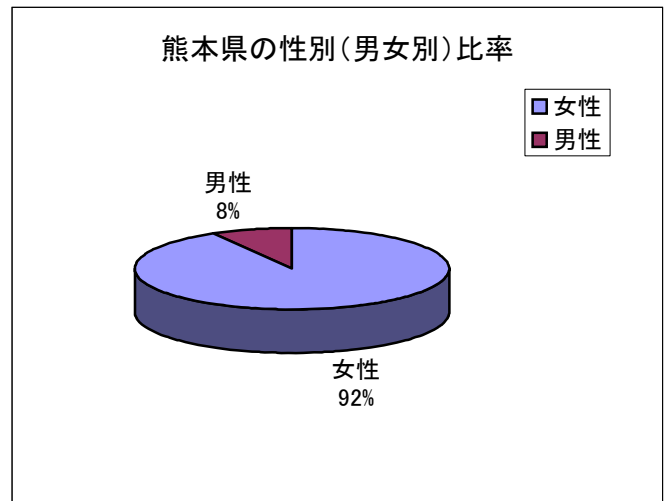
1-③ 相談方法(来所・電話別)

機関名	項目	件数	比率
熊本県	来所	2	1%
	電話	251	99%
	その他	0	0%
	合計	253	100%
熊本市	来所	198	27%
	電話	534	73%
	その他	0	0%
	合計	732	100%
慈恵病院	来所	48	10%
	電話	440	87%
	その他	13	3%
	合計	501	100%
3機関合計	来所	248	17%
	電話	1225	82%
	その他	13	1%
	合計	1486	100%



1-④ 性別(男女別)

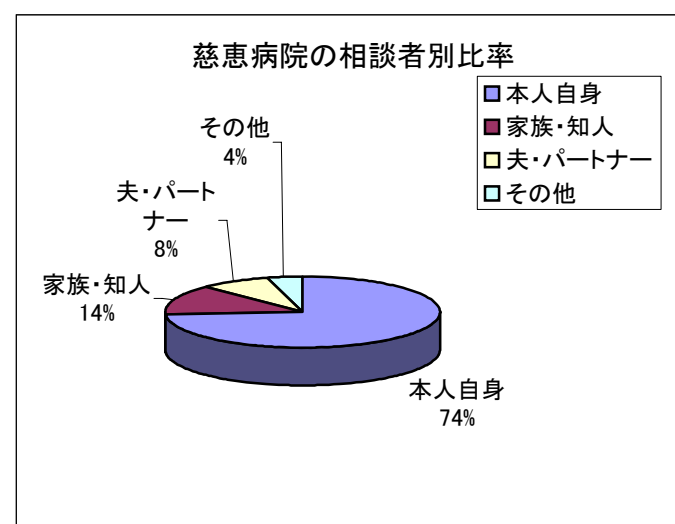
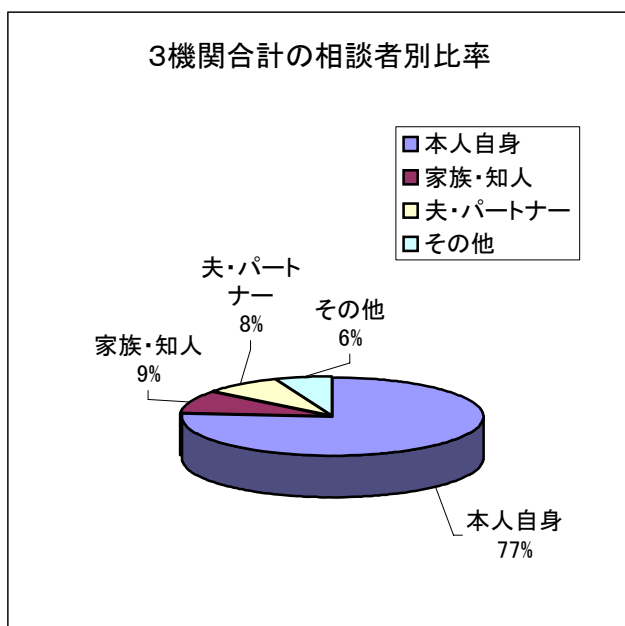
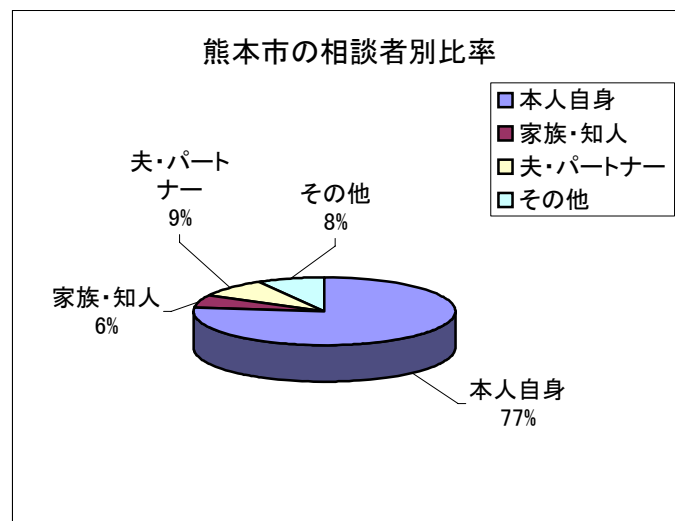
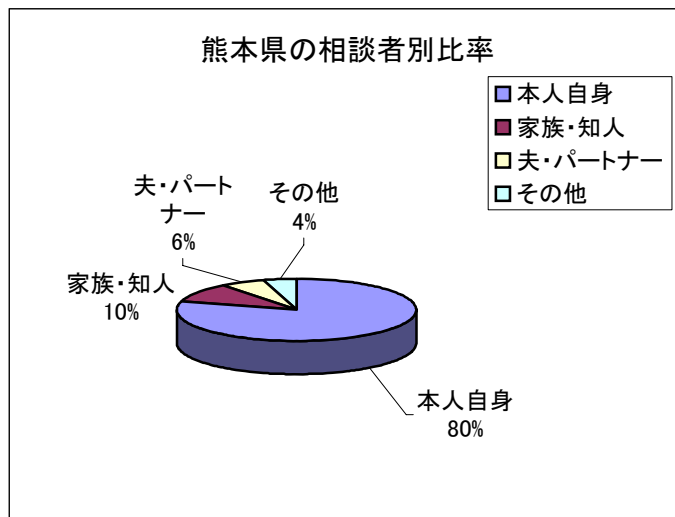
機関名	項目	件数	比率
熊本県	女性	232	92%
	男性	21	8%
	合計	253	100%
熊本市	女性	639	87%
	男性	93	13%
	合計	732	100%
慈恵病院	女性	433	86%
	男性	68	14%
	合計	501	100%
3機関合計	女性	1304	88%
	男性	182	12%
	合計	1486	100%



1-⑤ 相談者別

機関名	項目	件数	比率
熊本県	本人自身	201	80%
	家族・知人	25	10%
	夫・パートナー	16	6%
	その他	11	4%
	合計	253	100%
熊本市	本人自身	561	77%
	家族・知人	45	6%
	夫・パートナー	66	9%
	その他	60	8%
	合計	732	100%
慈恵病院	本人自身	370	74%
	家族・知人	69	14%
	夫・パートナー	41	8%
	その他	21	4%
	合計	501	100%
3機関合計	本人自身	1132	77%
	家族・知人	139	9%
	夫・パートナー	123	8%
	その他	92	6%
	合計	1486	100%

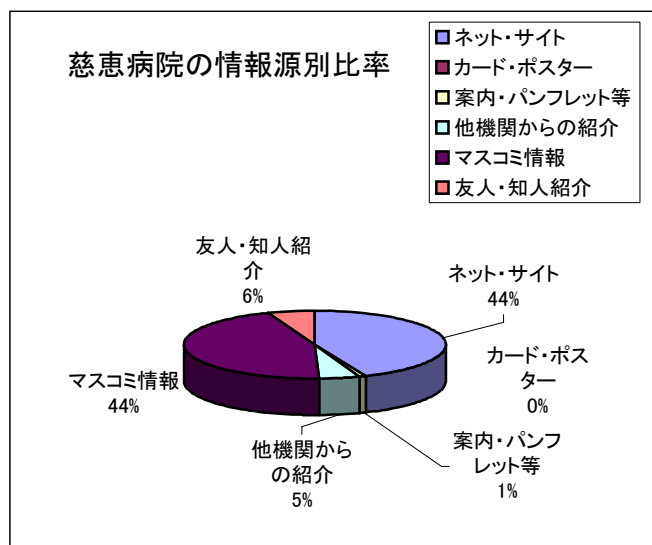
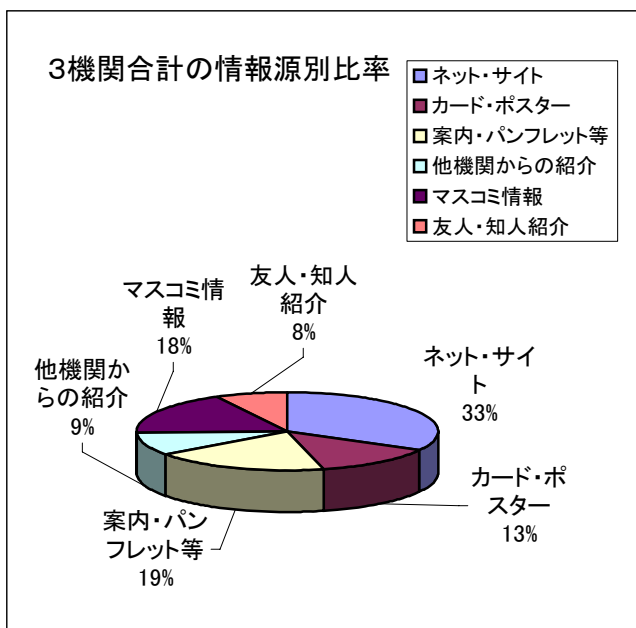
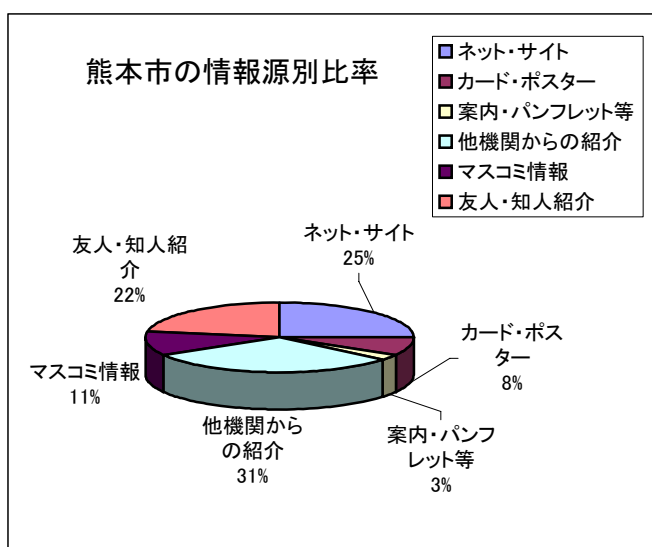
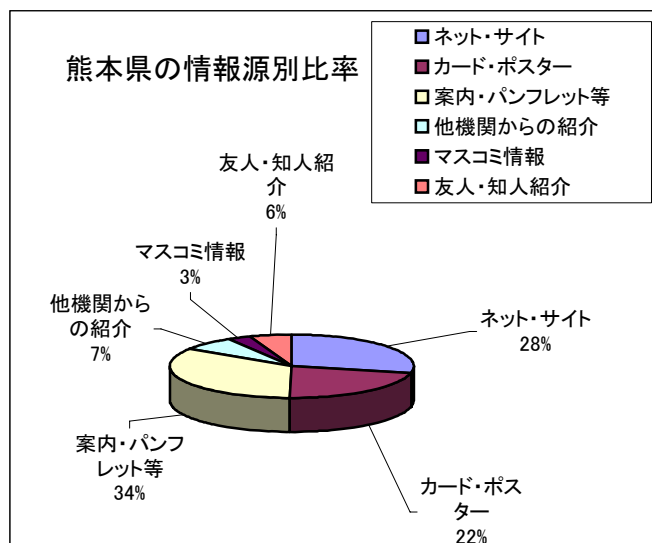
注意：家族・知人は(夫は除く)



1-⑥ 情報源別

(* 熊本市・慈恵病院は12月からの統計)

機関名	項目	件数	比率
熊本県	ネット・サイト	46	28%
	カード・ポスター	36	22%
	案内・パンフレット等	55	34%
	他機関からの紹介	12	7%
	マスコミ情報	5	3%
	友人・知人紹介	9	6%
	小計	163	100%
	不明	90	
	合計	253	
熊本市	ネット・サイト	9	25%
	カード・ポスター	3	8%
	案内・パンフレット等	1	3%
	他機関からの紹介	11	31%
	マスコミ情報	4	11%
	友人・知人紹介	8	22%
	小計	36	100%
	不明	696	
	合計	732	
慈恵病院	ネット・サイト	44	44%
	カード・ポスター	0	0%
	案内・パンフレット等	1	1%
	他機関からの紹介	5	5%
	マスコミ情報	45	44%
	友人・知人紹介	6	6%
	小計	101	100%
	不明	400	
合計	501		
3機関合計	ネット・サイト	99	33%
	カード・ポスター	39	13%
	案内・パンフレット等	57	19%
	他機関からの紹介	28	9%
	マスコミ情報	54	18%
	友人・知人紹介	23	8%
	小計	300	100%
	不明	1186	
	合計	1486	

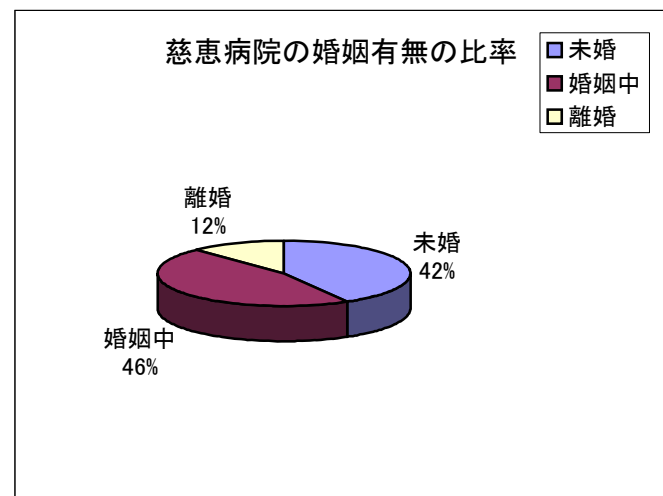
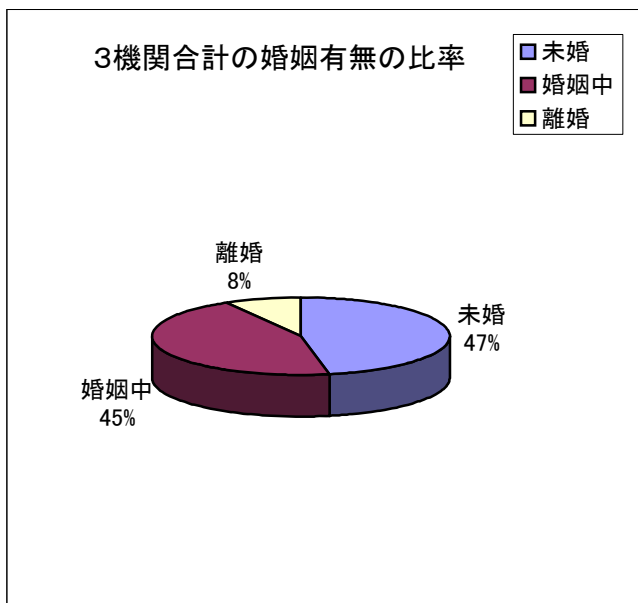
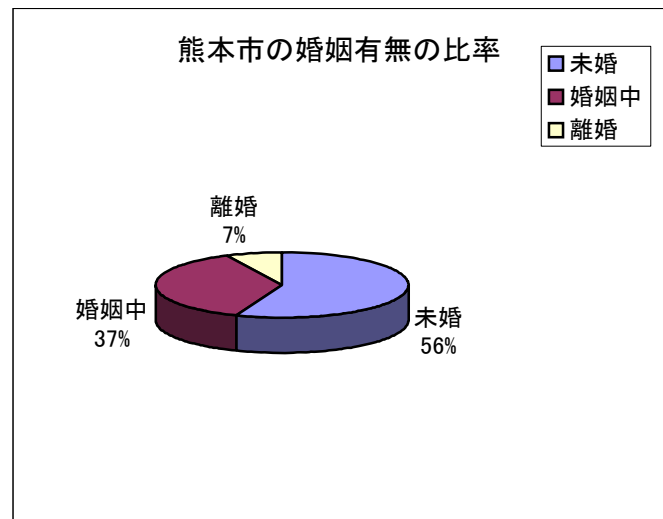
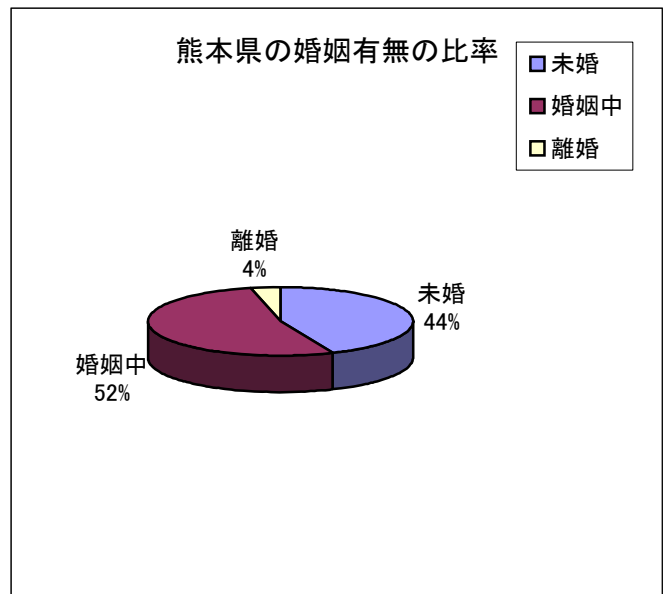


2 当事者情報

2-①婚姻の有無

件数は新規分のみ

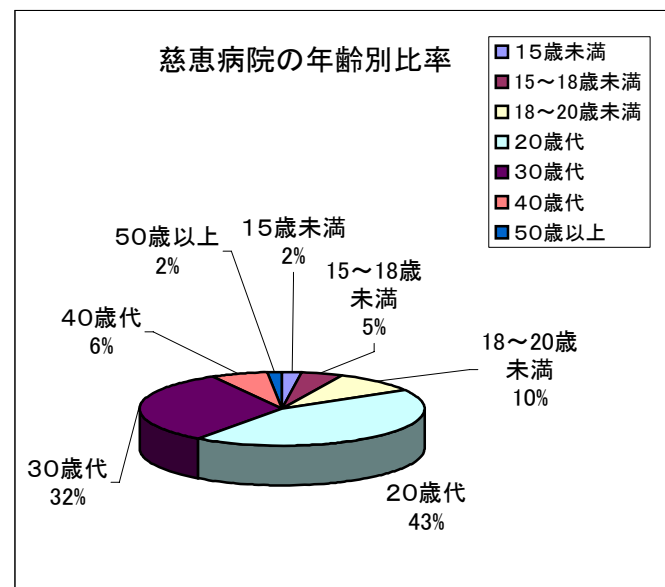
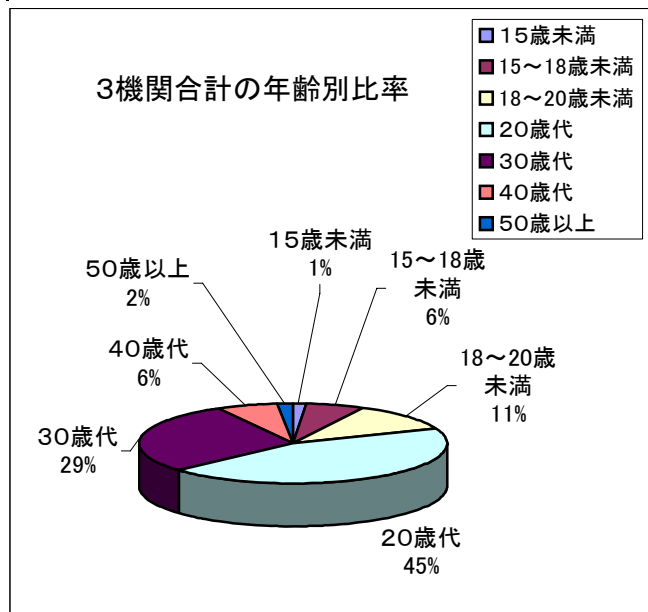
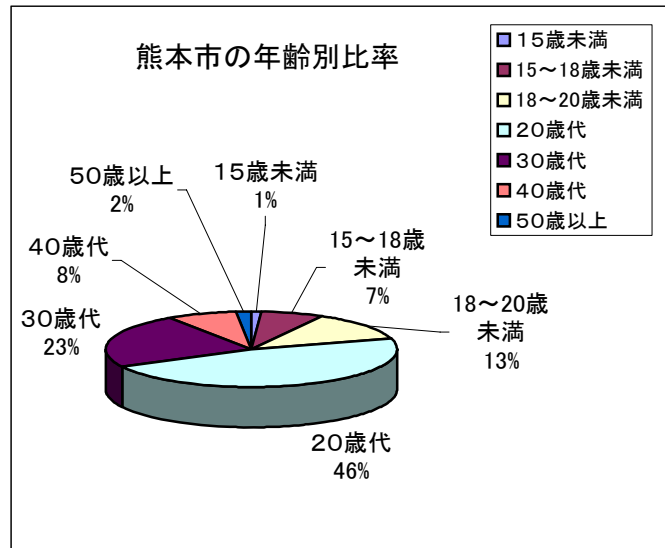
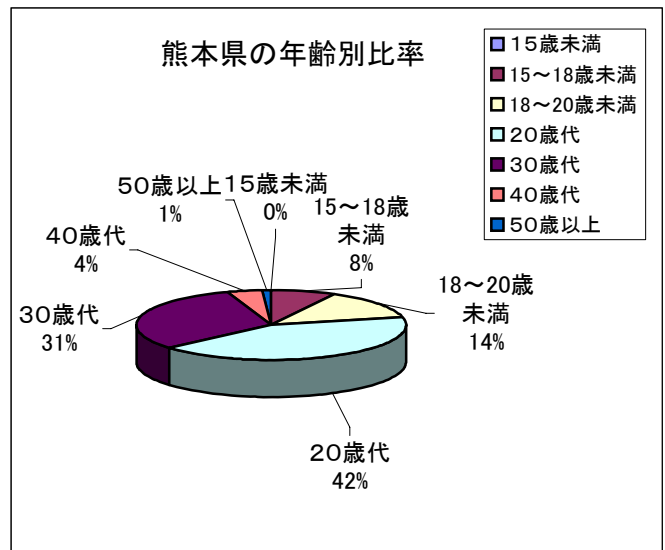
機関名	項目	件数	比率
熊本県	未婚	95	44%
	婚姻中	115	52%
	離婚	8	4%
	小計	218	100%
	不明	24	
熊本市	未婚	178	56%
	婚姻中	118	37%
	離婚	23	7%
	小計	319	100%
	不明	85	
慈恵病院	未婚	162	42%
	婚姻中	179	46%
	離婚	47	12%
	小計	388	
	不明	113	
3機関合計	未婚	435	47%
	婚姻中	412	45%
	離婚	78	8%
	小計	925	100%
	不明	222	
	合計	1147	



2-② 年齢別

件数は新規分のみ

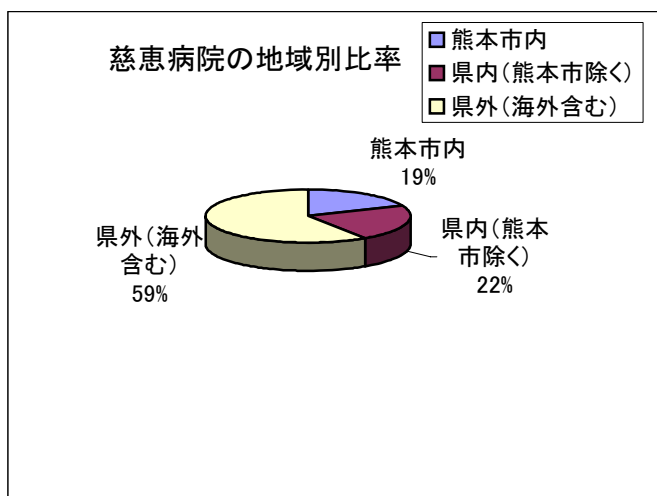
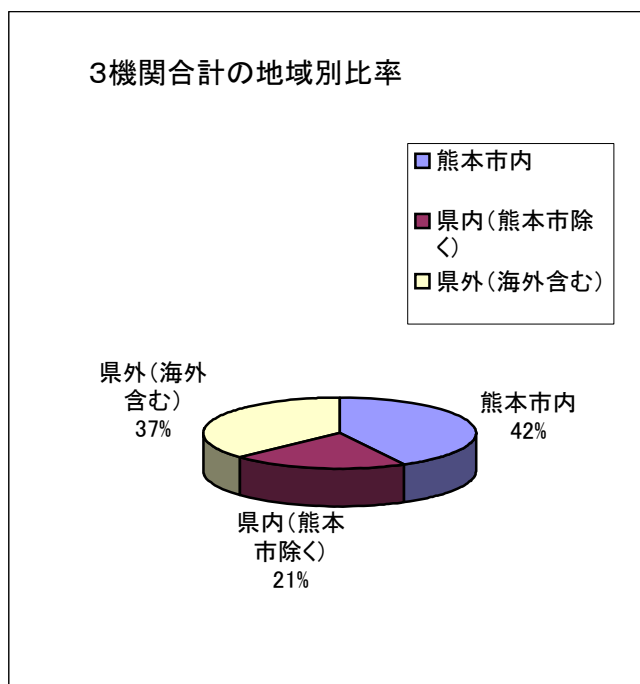
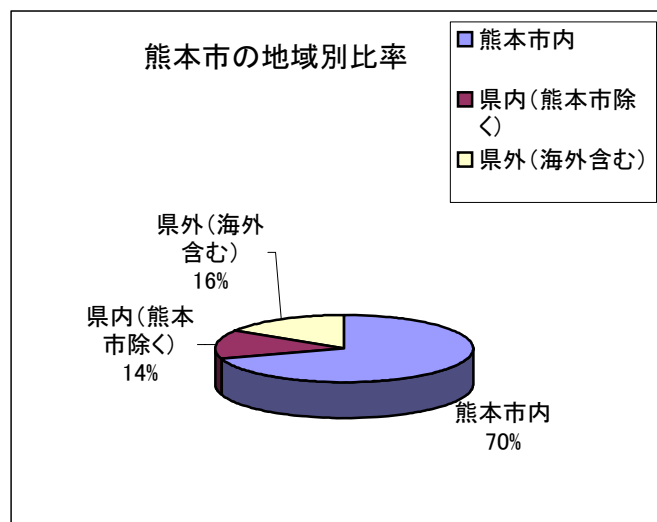
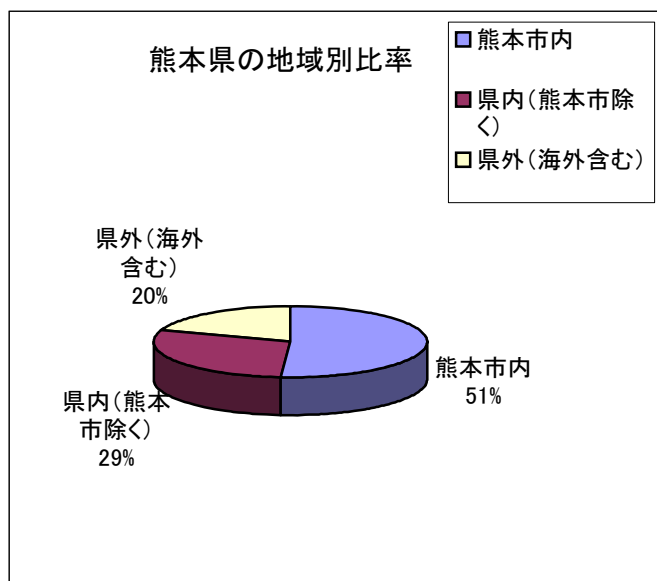
機関名	項目	件数	比率
熊本県	15歳未満	0	0%
	15～18歳未満	13	8%
	18～20歳未満	23	14%
	20歳代	71	42%
	30歳代	52	31%
	40歳代	7	4%
	50歳以上	2	1%
	小計	168	100%
	不明	74	
	合計	242	
熊本市	15歳未満	3	1%
	15～18歳未満	20	7%
	18～20歳未満	36	13%
	20歳代	133	46%
	30歳代	67	23%
	40歳代	22	8%
	50歳以上	5	2%
	小計	286	100%
不明	118		
合計	404		
慈恵病院	15歳未満	8	2%
	15～18歳未満	18	5%
	18～20歳未満	36	10%
	20歳代	164	43%
	30歳代	120	32%
	40歳代	24	6%
	50歳以上	6	2%
	小計	376	100%
不明	125		
合計	501		
3機関合計	15歳未満	11	1%
	15～18歳未満	51	6%
	18～20歳未満	95	11%
	20歳代	368	45%
	30歳代	239	29%
	40歳代	53	6%
	50歳以上	13	2%
	小計	830	100%
	不明	317	
合計	1147		



2-③ 地域別

件数は新規分のみ

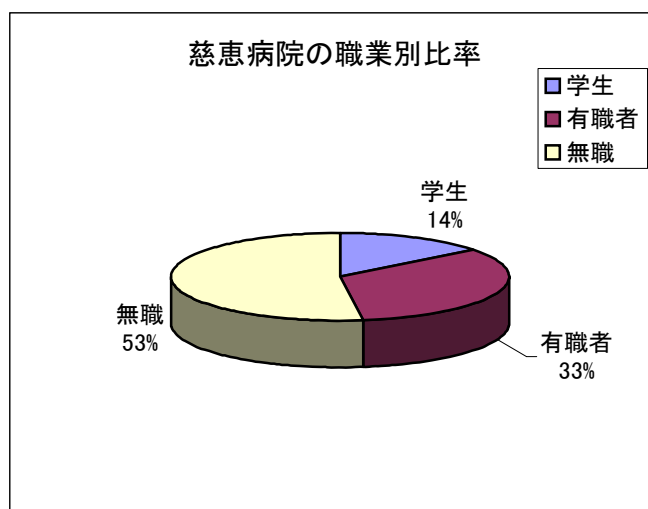
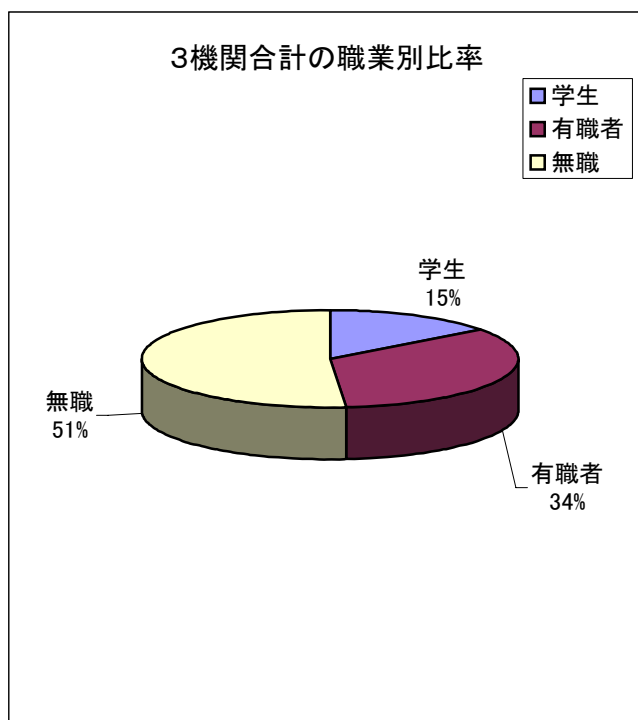
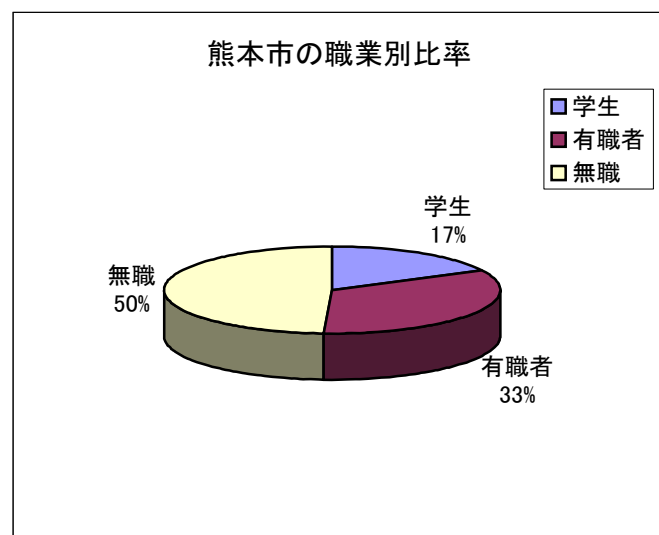
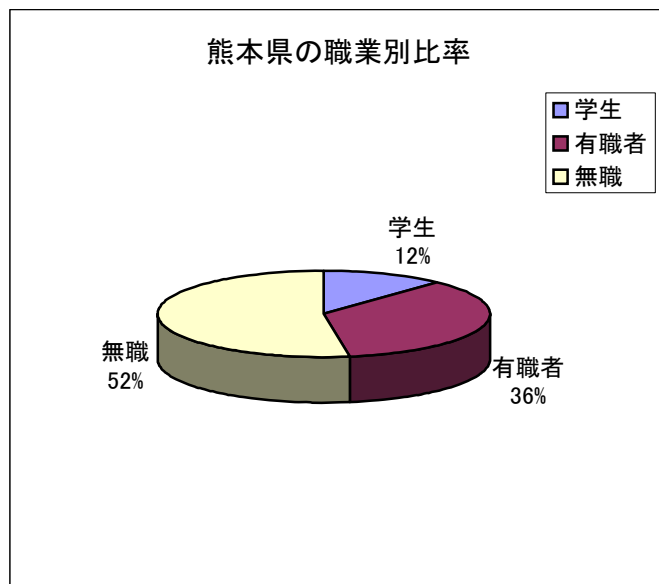
機関名	項目	件数	比率
熊本県	熊本市内	91	51%
	県内(熊本市除く)	52	29%
	県外(海外含む)	35	20%
	小計	178	100%
	不明	64	
	合計	242	
熊本市	熊本市内	212	70%
	県内(熊本市除く)	42	14%
	県外(海外含む)	49	16%
	小計	303	100%
	不明	101	
	合計	404	
慈恵病院	熊本市内	78	19%
	県内(熊本市除く)	92	22%
	県外(海外含む)	250	59%
	小計	420	100%
	不明	81	
	合計	501	
3機関合計	熊本市内	381	42%
	県内(熊本市除く)	186	21%
	県外(海外含む)	334	37%
	小計	901	100%
	不明	246	
	合計	1147	



2-④ 職業別

件数は新規分のみ

機関名	項目	件数	比率
熊本県	学生	14	12%
	有職者	42	36%
	無職	62	52%
	小計	118	100%
	不明	124	
	合計	242	
熊本市	学生	32	17%
	有職者	61	33%
	無職	90	50%
	小計	183	100%
	不明	221	
	合計	404	
慈恵病院	学生	46	14%
	有職者	107	33%
	無職	168	53%
	小計	321	100%
	不明	180	
	合計	501	
3機関合計	学生	92	15%
	有職者	210	34%
	無職	320	51%
	小計	622	100%
	不明	525	
	合計	1147	

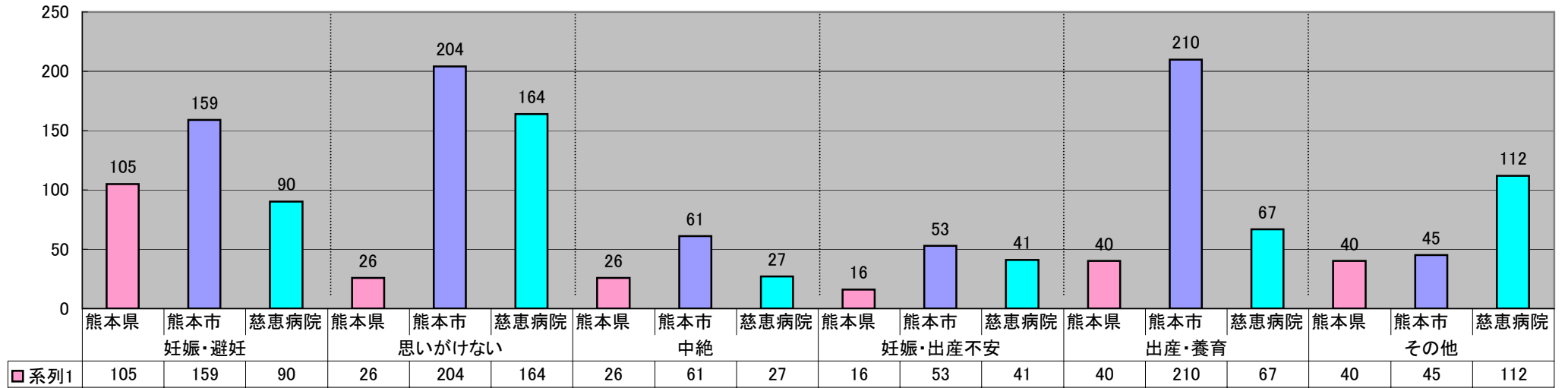


相談内容分類表

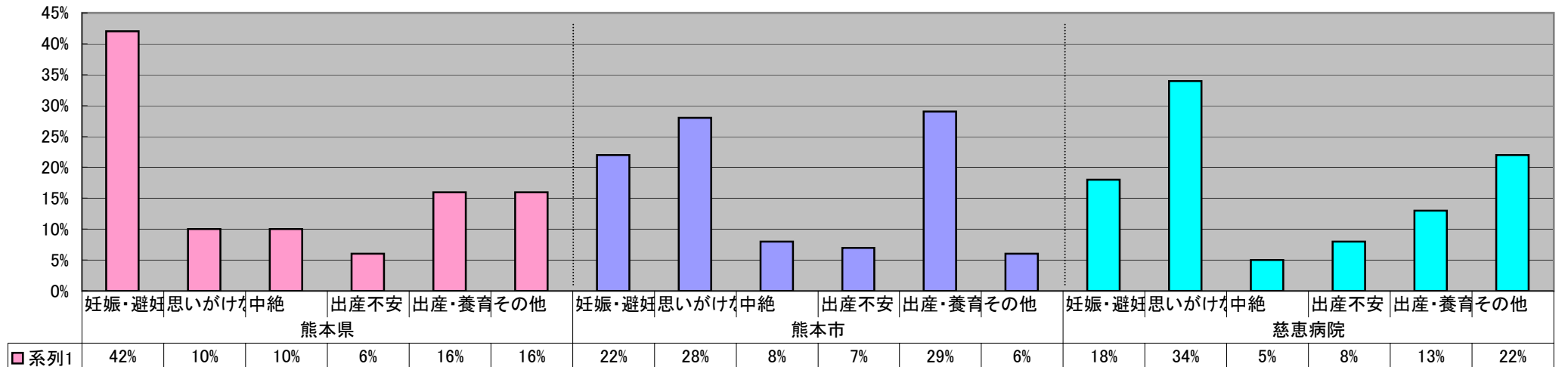
大分類項目	細分類項目
妊娠・避妊に関する相談	1 排卵時期・受胎日について
	2 避妊について
	3 緊急ピルについて
	4 喫煙・薬物の影響
	5 妊娠中の異常
	6 妊娠判定
	7 妊娠検査薬について
	8 服薬・X線被爆等
	9 保菌・治療中等
	10 妊娠中の悩み
	11 医療機関 その他
思いがけない妊娠	12 暴力・強姦
	13 不倫
	14 若年妊娠
	15 未婚の妊娠
	16 望まない妊娠
	17 周囲(家族の反対)
	18 夫・パートナーの反対
	19 パートナーとの離別
	20 男女判別
	21 生活困窮 その他

大分類項目	細分類項目	
中絶について	22 中絶費用について	
	23 中絶できる時期・周期	
	24 中絶できる医療機関	
	25 相手の同意	
	26 中絶への不安	
	27 中絶方法 その他	
	妊娠・出産前後の不安	28 精神的な問題
29 産後の体調不良		
30 産後うつ		
31 マタニティー・ブルー		
32 産後の生活について		
33 手術について その他		
出産・養育について	34 出産費用	
	35 養育費用	
	36 福祉サービス	
	37 戸籍関係	
	38 子育て支援について	
	39 就労相談	
	40 DV・離婚相談 その他	
	その他	41 不妊治療
		42 夫婦生活について
		43 男女問題
44 婦人科に関すること		
45 研究・苦言等		
46 その他の相談		

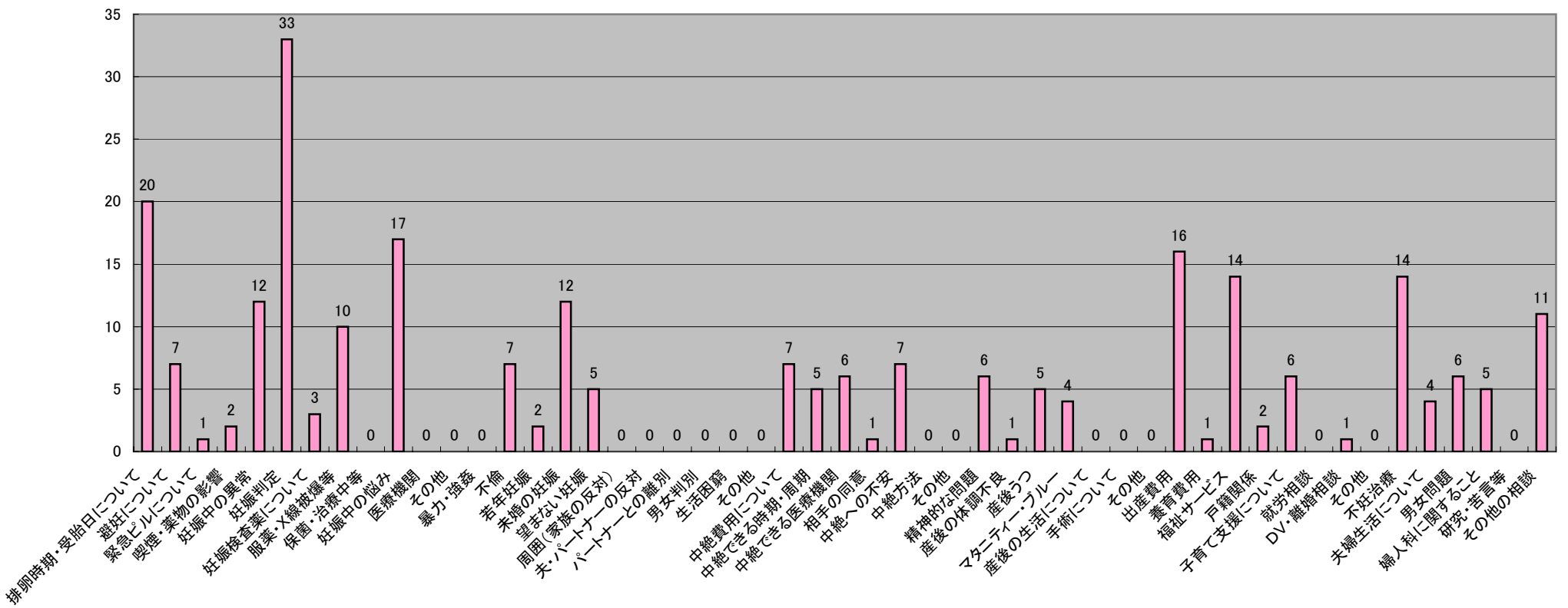
相談内容別件数



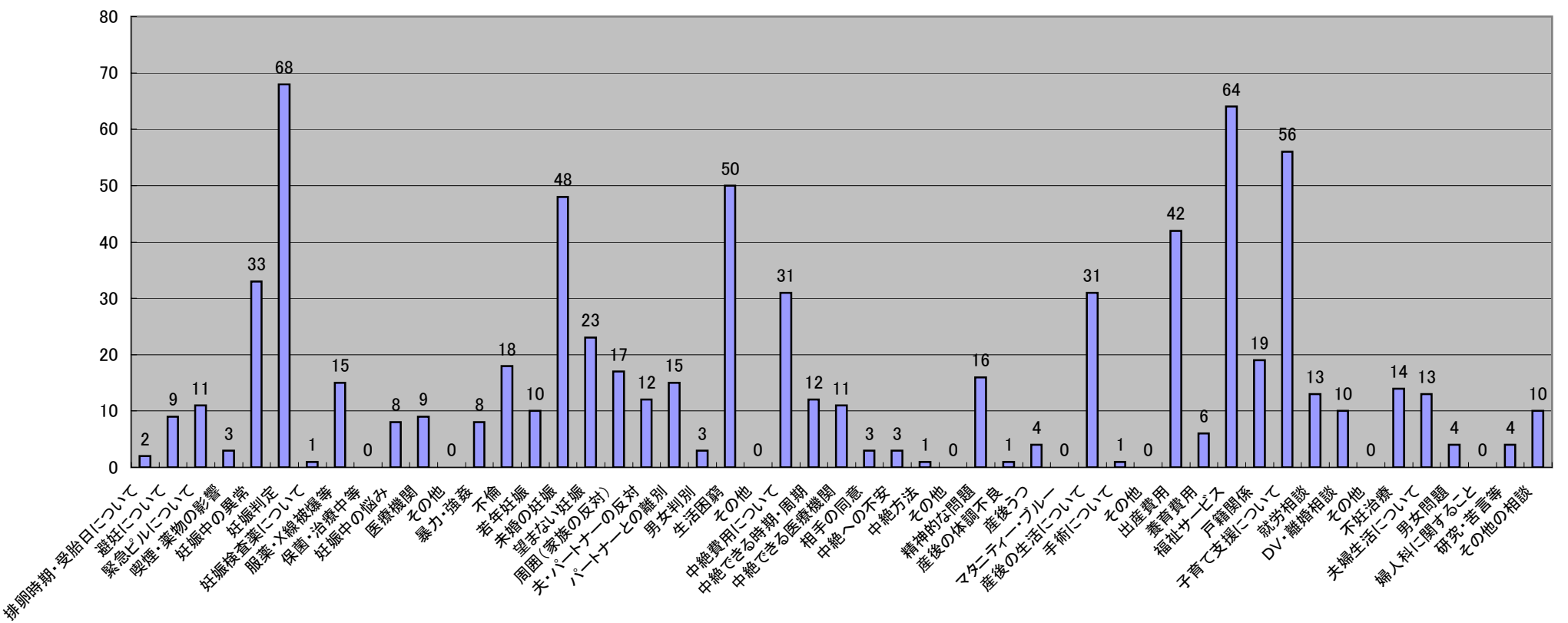
機関別内容比率



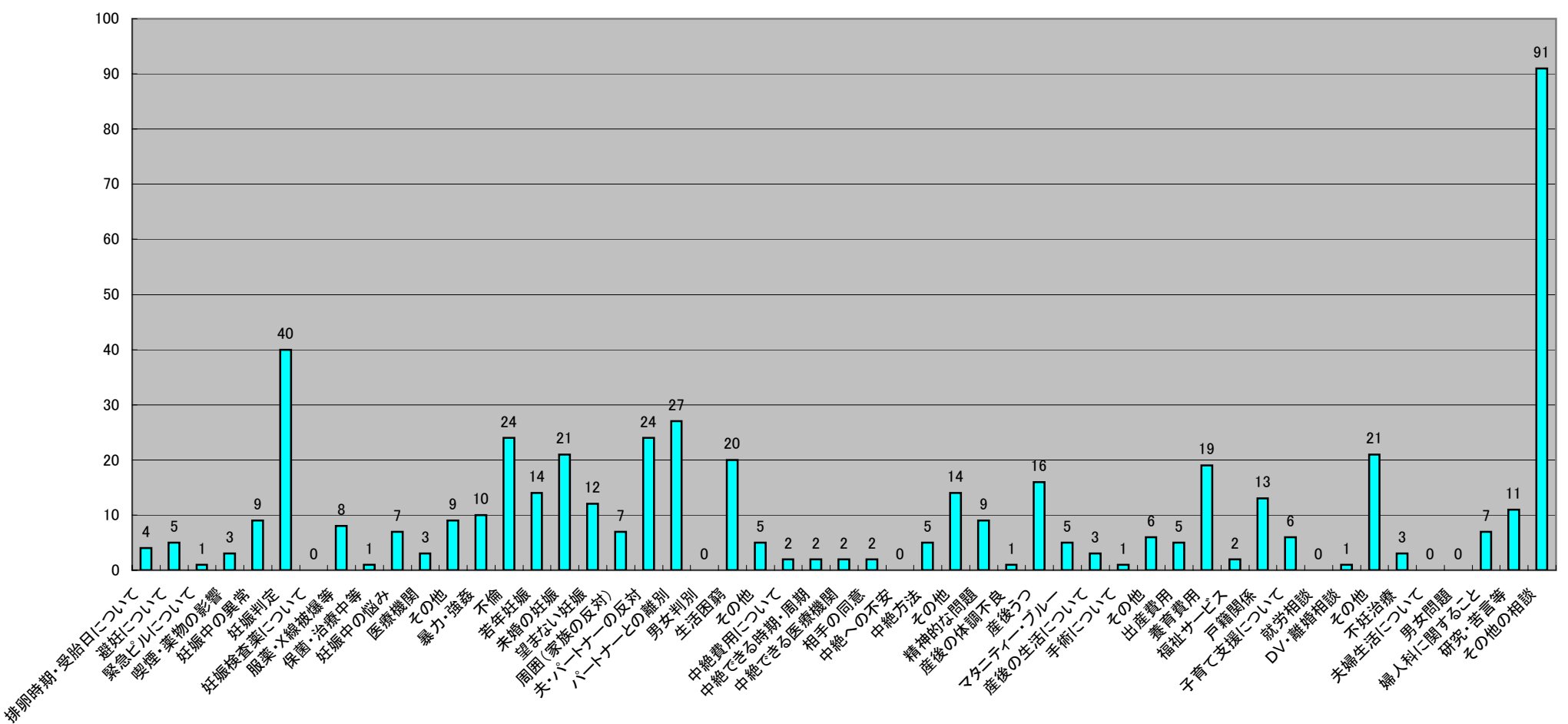
熊本県の細分類件数



熊本市の細分類件数



慈恵病院の細分類件数



3 対応状況

機関名	項目	件数	比率
熊本県	傾聴・助言	162	63%
	情報提供	65	26%
	来所案内	4	2%
	他の相談機関紹介	18	7%
	緊急対応	0	0%
	その他	4	2%
	合計	253	100%
熊本市	傾聴・助言	464	63%
	情報提供	194	27%
	来所案内	34	5%
	他の相談機関紹介	38	5%
	緊急対応	0	0%
	その他	2	0%
	合計	732	100%
慈恵病院	傾聴・助言	193	38%
	情報提供	82	16%
	来所案内	63	13%
	他の相談機関紹介	106	21%
	緊急対応	53	11%
	その他	4	1%
	合計	501	100%
3機関合計	傾聴・助言	819	54%
	情報提供	341	23%
	来所案内	101	7%
	他の相談機関紹介	162	11%
	緊急対応	53	4%
	その他	10	1%
	合計	1486	100%

