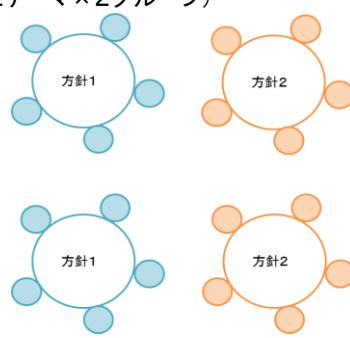

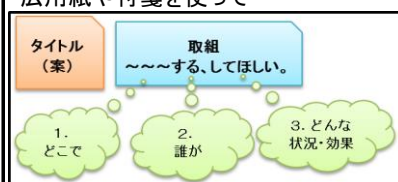
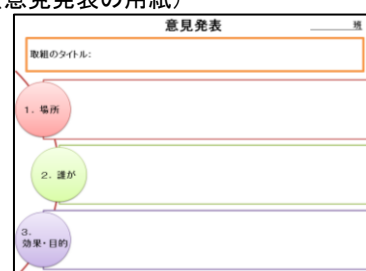


ワークショップの流れについて

平成30年8月10日(金)

時刻 (時間)	内容	全体・グループ(イメージ)
14:30 (20分)	<ul style="list-style-type: none"> ・会長挨拶 ・これまでの懇話会の流れおよび今回のワークショップの流れについて説明。(事務局) 	全体で
14:50 (20分)	<ul style="list-style-type: none"> ・班内で自己紹介 (名前・住まい・夏の楽しみなど一言) ・グループ内で前回の振り返りとさらに必要な取組について話し合う。 前回の応用紙や付箋を利用して振り返りを行い、新たな取組・アイデアがあれば付箋を追加していく。 	グループで作業 (2テーマ×2グループ) 
15:10 (15分)	<ul style="list-style-type: none"> ・必要な取組のタイトルを考える。 ぜひ取り組みたい！取り組んで欲しい！と考える、2～3つの取組について「タイトル」を考えてみる。 	グループで <ul style="list-style-type: none"> ・まずは、「ぜひ取り組みたい！取り組んで欲しい！」取組について話し合う。 ・タイトル決めは応用紙や付箋を使って 
15:25 (20分)	<ul style="list-style-type: none"> ・タイトルを考えた取組について、どのように実現するかを考える。 3つの視点からどのように実現するかを話し合う。 ① どういった場所？ ② 誰が関わって？ ③ どんな状況・効果を目指して？ 	グループで <ul style="list-style-type: none"> ・応用紙や付箋を使って 
15:45 (10分)	<ul style="list-style-type: none"> ・休憩 (休憩をしながら、他のテーブルも見て回る) 	
15:55 (10分)	<ul style="list-style-type: none"> ・意見のまとめ 各班ごとに取組の「タイトル」「実現に向けた3つの視点」を発表するため、意見発表の用紙に記入し、準備する。 	グループで (意見発表の用紙) 
16:05 (20分)	<ul style="list-style-type: none"> ・各班の発表。 	全体で
16:25	<ul style="list-style-type: none"> ・まとめ 	全体で