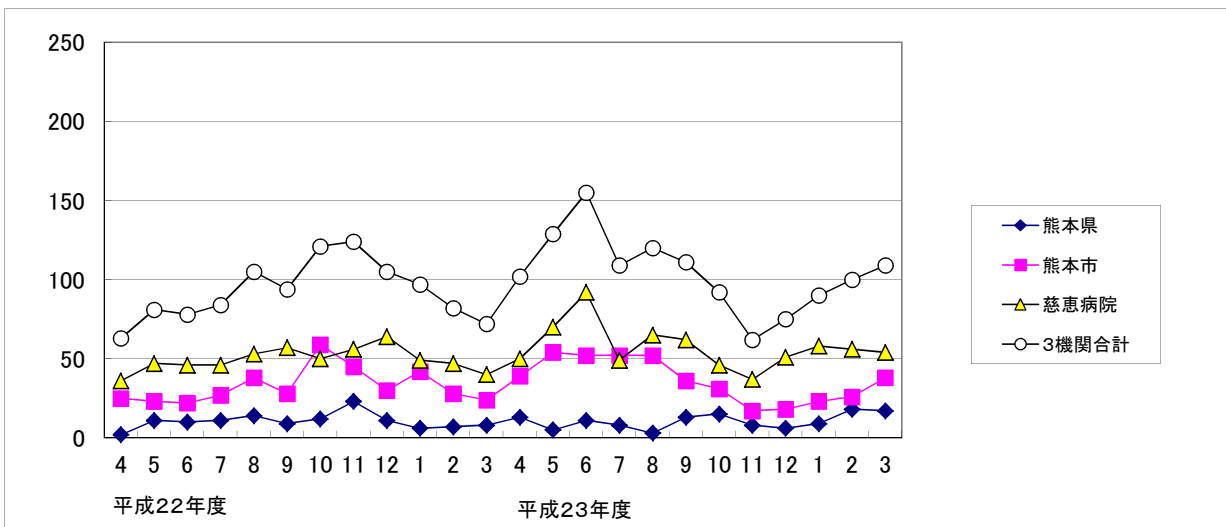
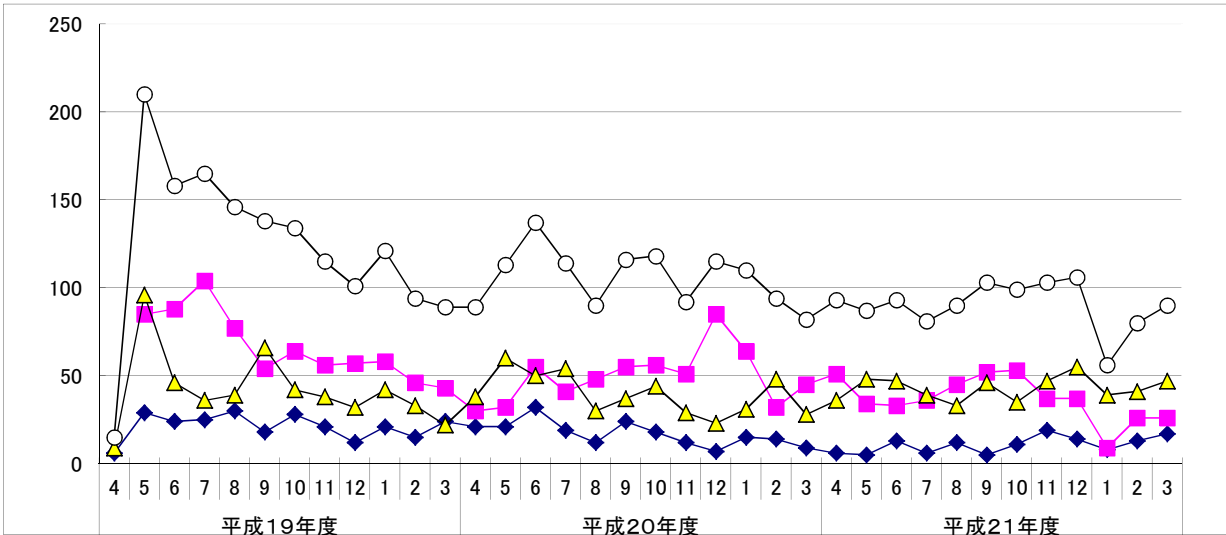


妊娠に関する悩み相談3機関比較

2012年3月末 現在



妊娠・出産に関する相談件数 月別推移

月	平成19年度												平成20年度												平成21年度											
	4	5	6	7	8	9	10	11	12	1	2	3	4	5	6	7	8	9	10	11	12	1	2	3	4	5	6	7	8	9	10	11	12	1	2	3
熊本県	6	29	24	25	30	18	28	21	12	21	15	24	21	21	32	19	12	24	18	12	7	15	14	9	6	5	13	6	12	5	11	19	14	8	13	17
熊本市		85	88	104	77	54	64	56	57	58	46	43	30	32	55	41	48	55	56	51	85	64	32	45	51	34	33	36	45	52	53	37	37	9	26	26
慈恵病院	9	96	46	36	39	66	42	38	32	42	33	22	38	60	50	54	30	37	44	29	23	31	48	28	36	48	47	39	33	46	35	47	55	39	41	47
3機関合計	15	210	158	165	146	138	134	115	101	121	94	89	89	113	137	114	90	116	118	92	115	110	94	82	93	87	93	81	90	103	99	103	106	56	80	90

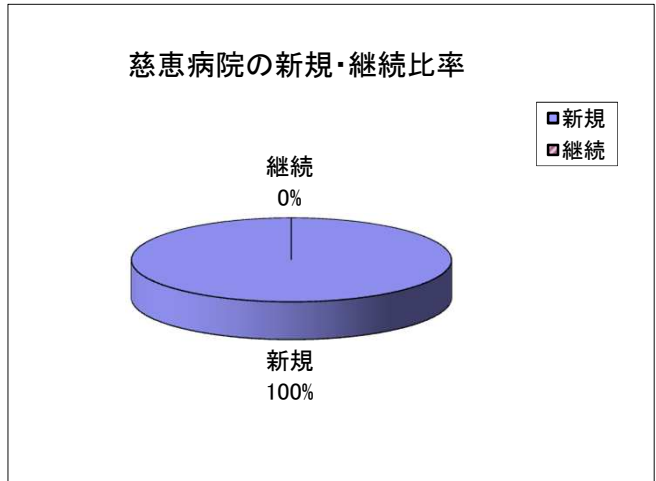
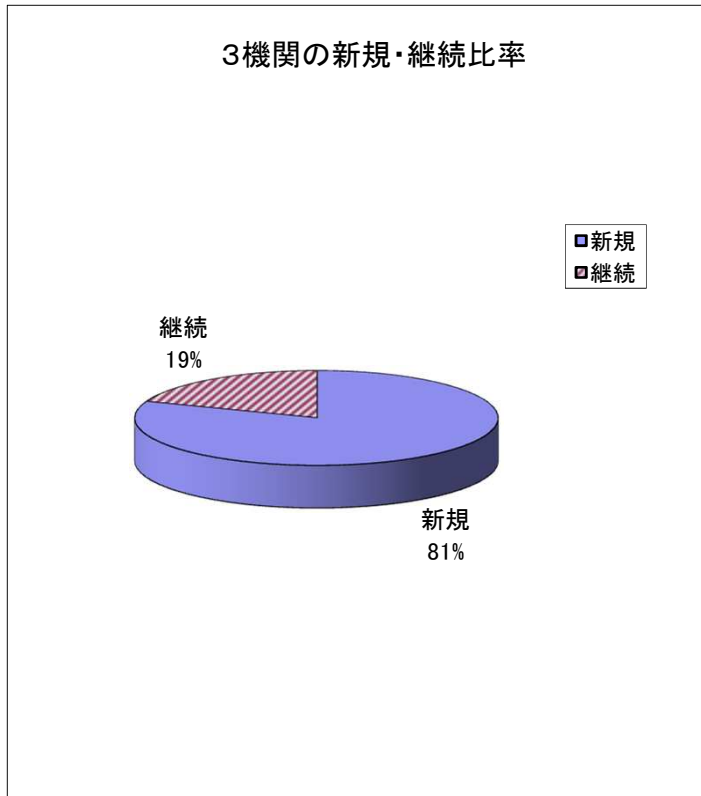
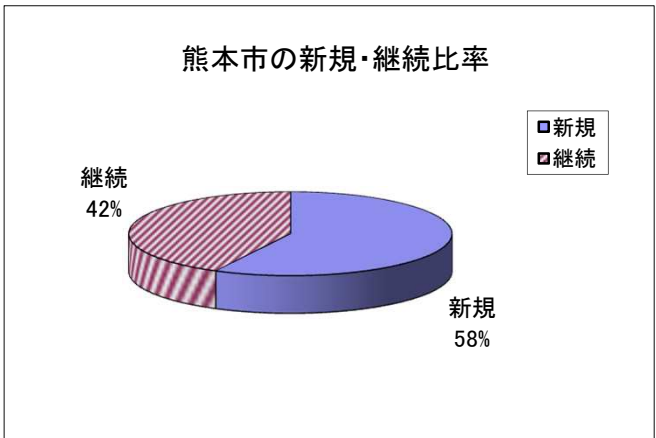
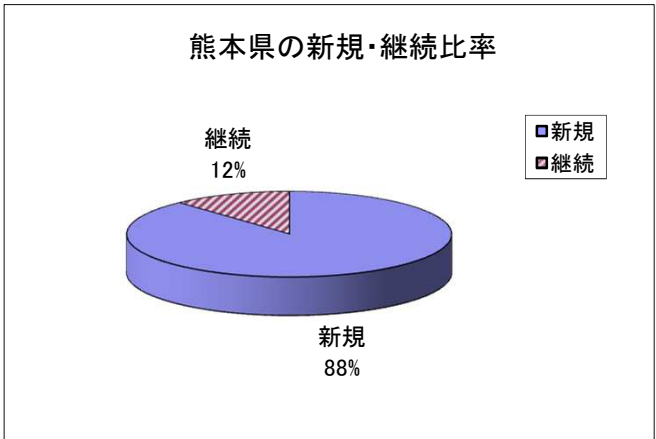
月	平成22年度												平成23年度											
	4	5	6	7	8	9	10	11	12	1	2	3	4	5	6	7	8	9	10	11	12	1	2	3
熊本県	2	11	10	11	14	9	12	23	11	6	7	8	13	5	11	8	3	13	15	8	6	9	18	17
熊本市	25	23	22	27	38	28	59	45	30	42	28	24	39	54	52	52	36	31	17	18	23	26	38	
慈恵病院	36	47	46	46	53	57	50	56	64	49	47	40	50	70	92	49	65	62	46	37	51	58	54	
3機関合計	63	81	78	84	105	94	121	124	105	97	82	72	102	129	155	109	120	111	92	62	75	90	109	

年度	19	20	21	22	23	合計
熊本県	253	204	129	124	126	836
熊本市	732	594	439	391	438	2,594
慈恵病院	501	472	513	591	690	2,767
3機関合計	1,486	1,270	1,081	1,106	1,254	6,197

1 相談者情報

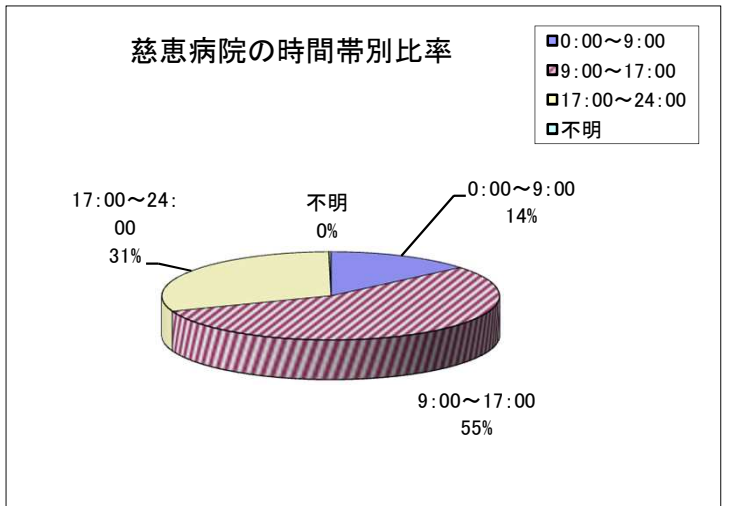
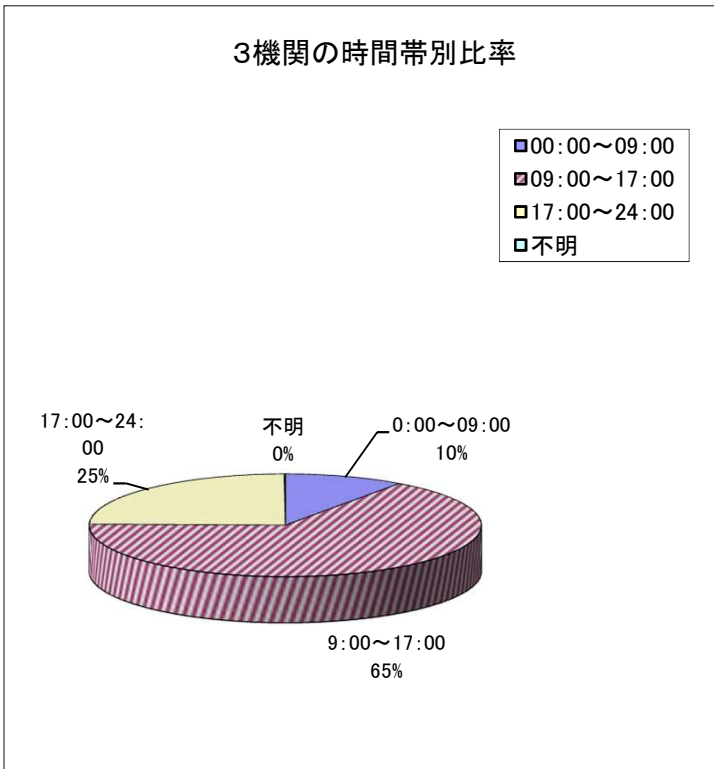
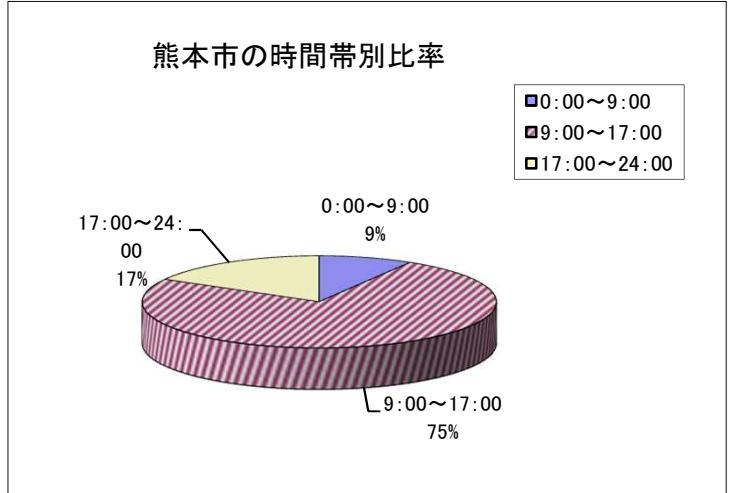
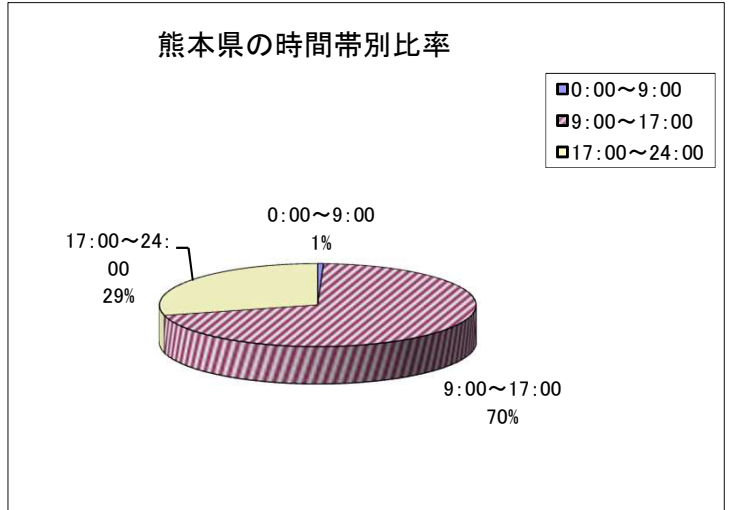
1-① 新規・継続

機関名	項目	(累計)	比率	23年度	19~22年度
熊本県	新規	737	88%	105	632
	継続	99	12%	21	78
	合計	836	100%	126	710
熊本市	新規	1,495	58%	297	1,198
	継続	1,099	42%	141	958
	合計	2,594	100%	438	2,156
慈恵病院	新規	2,767	100%	690	2,077
	継続	0	0%	0	0
	合計	2,767	100%	690	2,077
3機関合計	新規	4,999	81%	1,092	3,907
	継続	1,198	19%	162	1,036
	合計	6,197	100%	1,254	4,943



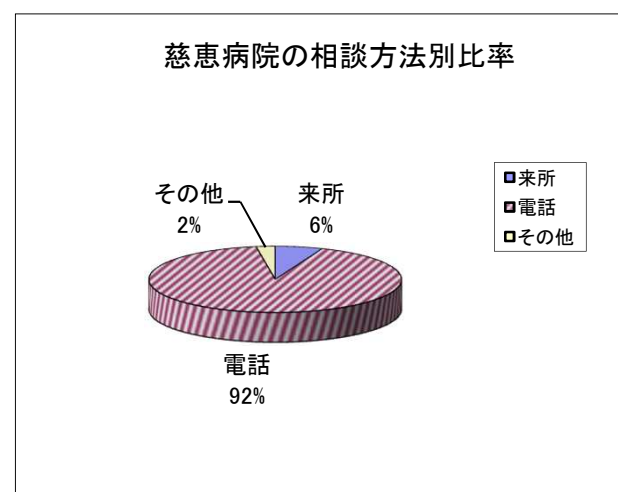
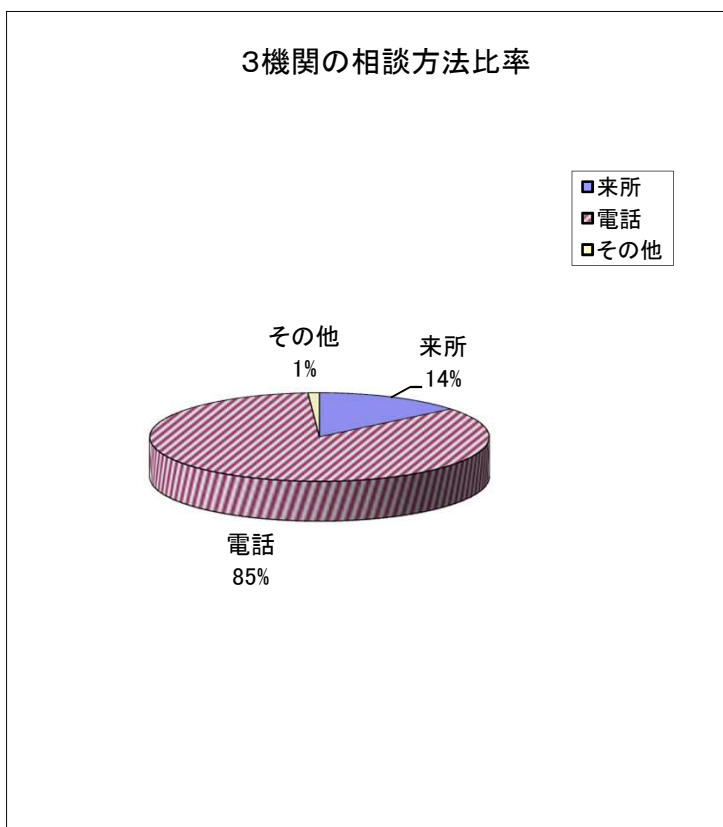
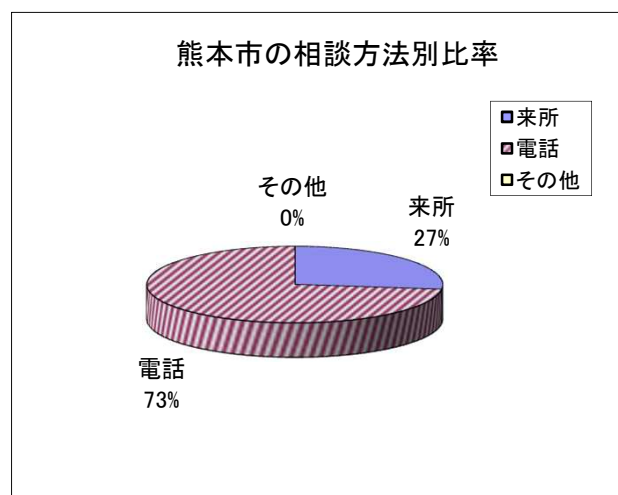
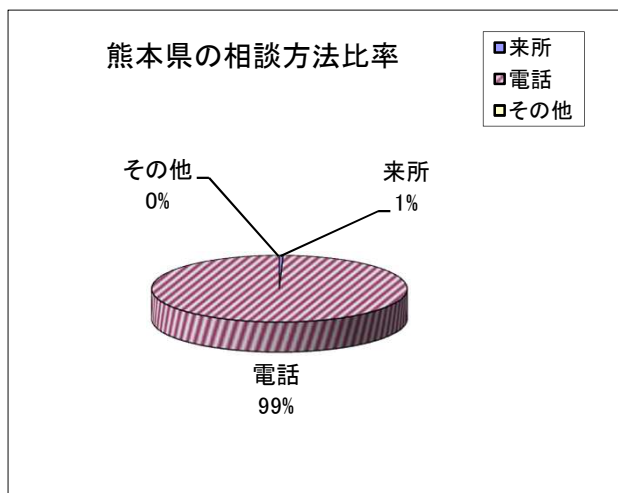
1-② 時間帯別

機関名	項目 (累計)	比率	23年度	19~22年度	
熊本県	0:00~9:00	5	1%	0	5
	9:00~17:00	588	70%	99	489
	17:00~24:00	243	29%	27	216
	合計	836	100%	126	710
熊本市	0:00~9:00	223	9%	40	183
	9:00~17:00	1,933	75%	310	1,623
	17:00~24:00	438	17%	88	350
	合計	2,594	100%	438	2,156
慈恵病院	0:00~9:00	384	14%	100	284
	9:00~17:00	1,533	55%	389	1,144
	17:00~24:00	844	31%	201	643
	不明	6	0%	0	6
	合計	2,767	100%	690	2,077
3機関合計	00:00~09:00	612	10%	140	472
	09:00~17:00	4,054	65%	798	3,256
	17:00~24:00	1,525	25%	316	1,209
	不明	6	0%	0	6
	合計	6,197	100%	1,254	4,943



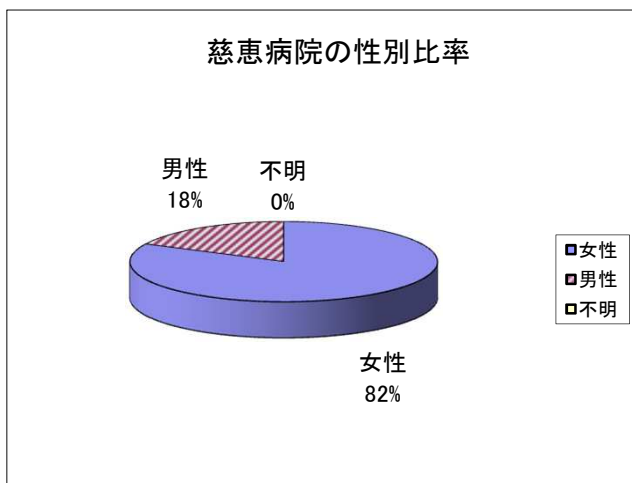
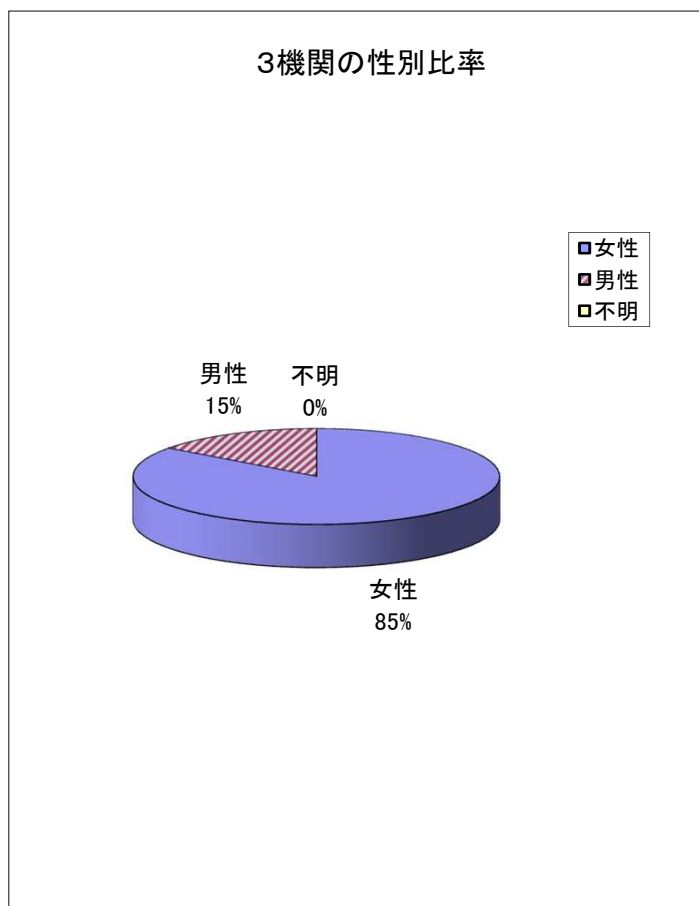
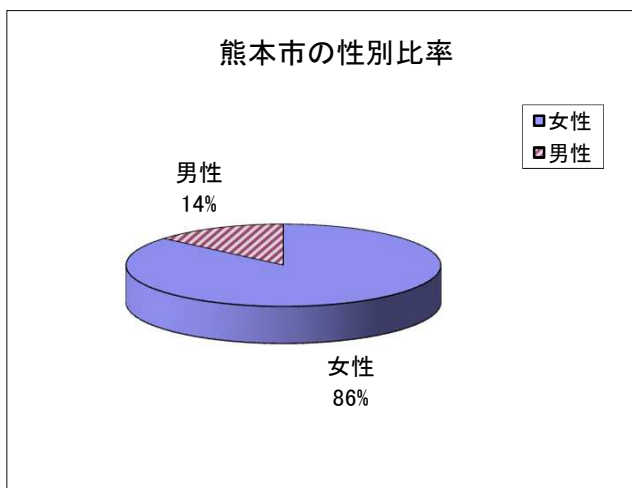
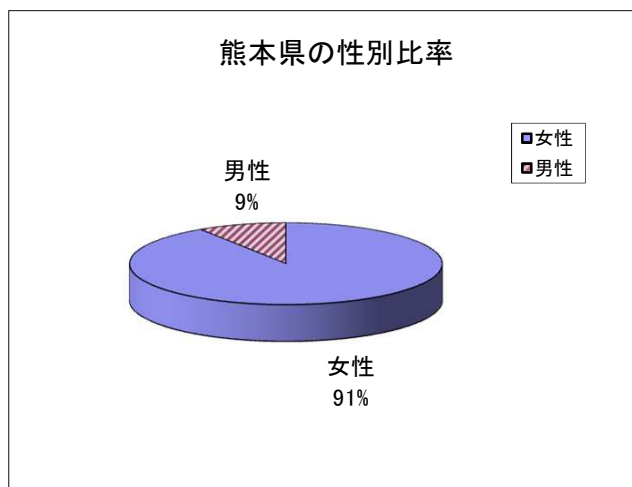
1-③ 相談方法(来所・電話別)

機関名	項目	(累計)	比率	23年度	19~22年度
熊本県	来所	4	1%	0	4
	電話	832	99%	126	706
	その他	0	0%	0	0
	合計	836	100%	126	710
熊本市	来所	701	27%	111	590
	電話	1,893	73%	327	1,566
	その他	0	0%	0	0
	合計	2,594	100%	438	2,156
慈恵病院	来所	168	6%	31	137
	電話	2,532	92%	634	1,898
	その他	67	2%	25	42
	合計	2,767	100%	690	2,077
3機関合計	来所	873	14%	142	731
	電話	5,257	85%	1,087	4,170
	その他	67	1%	25	42
	合計	6,197	100%	1,254	4,943



1-④ 性別(男女別)

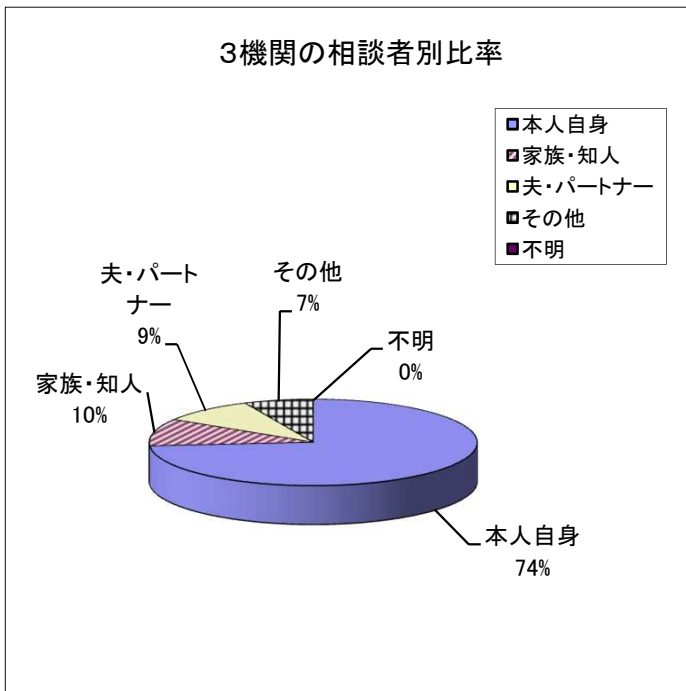
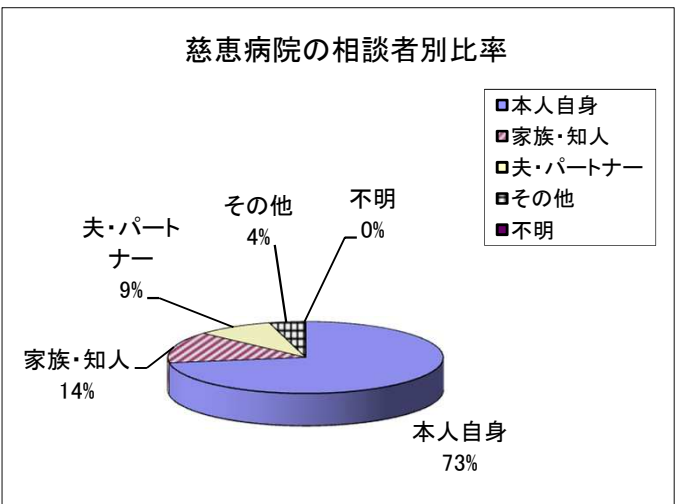
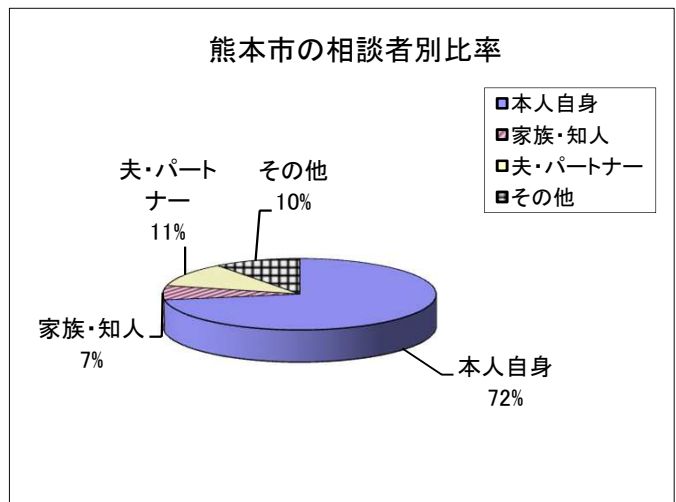
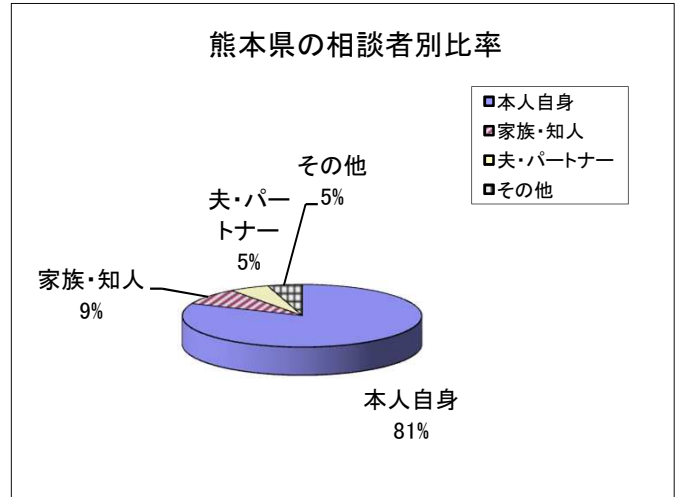
機関名	項目	(累計)	比率	23年度	19~22年度
熊本県	女性	759	91%	112	647
	男性	77	9%	14	63
	合計	836	100%	126	710
熊本市	女性	2,237	86%	358	1,879
	男性	357	14%	80	277
	合計	2,594	100%	438	2,156
慈恵病院	女性	2,275	82%	583	1,692
	男性	492	18%	107	385
	不明	0	0%	0	0
	合計	2,767	100%	690	2,077
3機関合計	女性	5,271	85%	1,053	4,218
	男性	926	15%	201	725
	不明	0	0%	0	0
	合計	6,197	100%	1,254	4,943



1-⑤ 相談者別

機関名	項目	(累計)	比率	23年度	19~22年度
熊本県	本人自身	680	81%	99	581
	家族・知人	72	9%	13	59
	夫・パートナー	45	5%	1	44
	その他	39	5%	13	26
	合計	836	100%	126	710
熊本市	本人自身	1,877	72%	291	1,586
	家族・知人	168	6%	39	129
	夫・パートナー	283	11%	66	217
	その他	266	10%	42	224
	合計	2,594	100%	438	2,156
慈恵病院	本人自身	2,008	73%	516	1,492
	家族・知人	391	14%	75	316
	夫・パートナー	250	9%	77	173
	その他	116	4%	22	94
	不明	2	0%	0	2
	合計	2,767	100%	690	2,077
3機関合計	本人自身	4,565	74%	906	3,659
	家族・知人	631	10%	127	504
	夫・パートナー	578	9%	144	434
	その他	421	7%	77	344
	不明	2	0%	0	2
	合計	6,197	100%	1,254	4,943

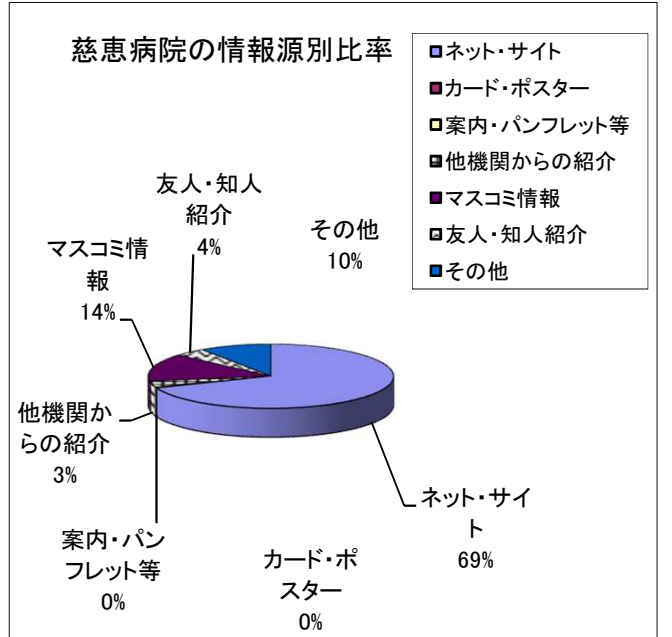
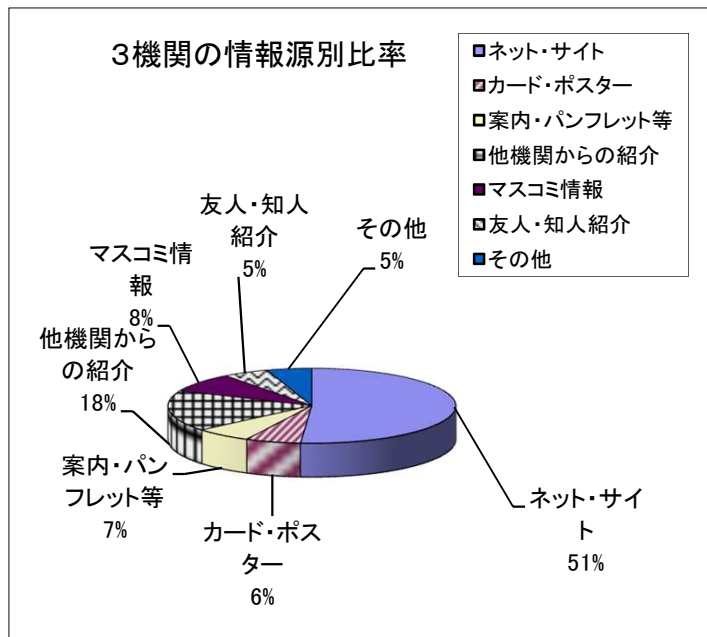
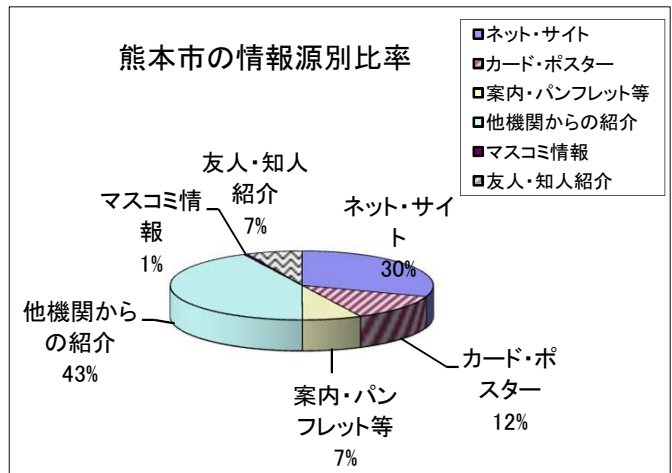
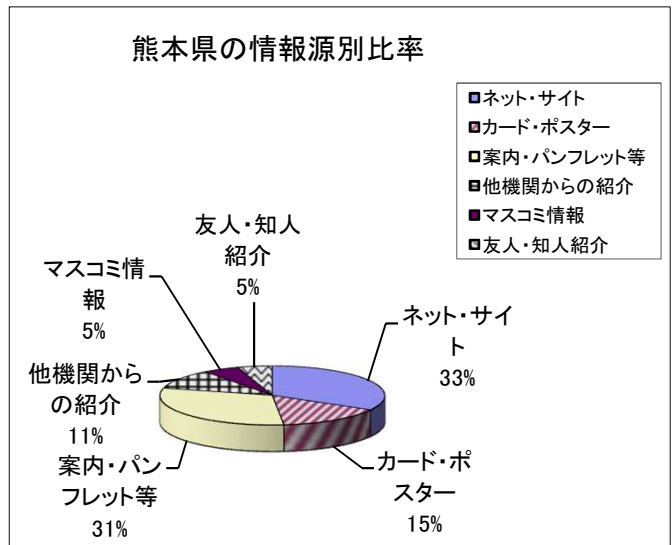
注意：家族・知人は(夫は除く)



1-⑥ 情報源別

(* 熊本市・慈恵病院は平成19年12月からの統計)

機関名	項目	(累計)	比率	23年度	19~22年度
熊本県	ネット・サイト	153	33%	24	129
	カード・ポスター	70	15%	5	65
	案内・パンフレット等	141	31%	15	126
	他機関からの紹介	50	11%	4	46
	マスコミ情報	24	5%	6	18
	友人・知人紹介	23	5%	3	20
	小計	461	100%	57	404
	不明	375		69	306
	合計	836		126	710
熊本市	ネット・サイト	424	30%	137	287
	カード・ポスター	173	12%	17	156
	案内・パンフレット等	102	7%	27	75
	他機関からの紹介	598	43%	138	460
	マスコミ情報	7	1%	0	7
	友人・知人紹介	95	7%	23	72
	小計	1,399	100%	342	1,057
	不明	1,195		96	1,099
	合計	2,594		438	2,156
慈恵病院	ネット・サイト	1,468	69%	570	898
	カード・ポスター	5	0%	3	2
	案内・パンフレット等	10	0%	0	10
	他機関からの紹介	61	3%	8	53
	マスコミ情報	297	14%	45	252
	友人・知人紹介	88	4%	10	78
	その他	202	9%	40	162
	小計	2,131	100%	676	1,455
不明	636		14	622	
	合計	2,767		690	2,077
3機関合計	ネット・サイト	2,045	51%	731	1,314
	カード・ポスター	248	6%	25	223
	案内・パンフレット等	253	6%	42	211
	他機関からの紹介	709	18%	150	559
	マスコミ情報	328	8%	51	277
	友人・知人紹介	206	5%	36	170
	その他	202	5%	40	162
	小計	3,991	100%	1,075	2,916
不明	2,206		179	2,027	
	合計	6,197		1,254	4,943



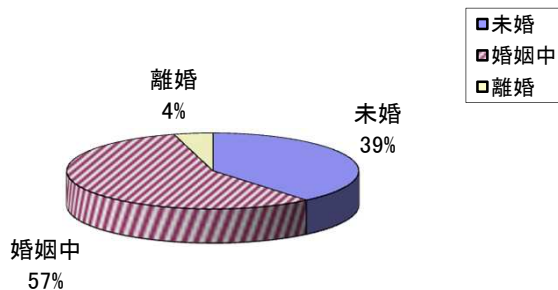
2 当事者情報

2-①婚姻の有無

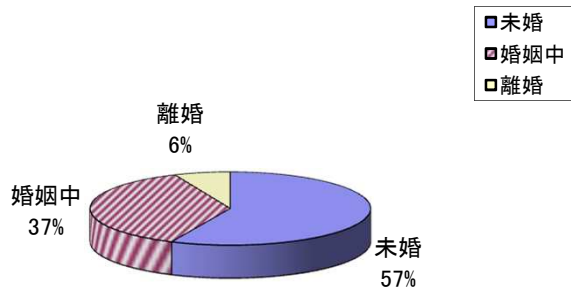
件数は新規分のみ

機関名	項目	(累計)	比率	23年度	19~22年度
熊本県	未婚	253	39%	35	218
	婚姻中	368	57%	47	321
	離婚	28	4%	4	24
	小計	649	100%	86	563
	不明	88		19	69
	合計	737		105	632
熊本市	未婚	747	57%	162	585
	婚姻中	482	37%	107	375
	離婚	85	6%	10	75
	小計	1,314	100%	279	1,035
	不明	181		18	163
	合計	1,495		297	1,198
慈恵病院	未婚	1,056	45%	305	751
	婚姻中	1,104	47%	309	795
	離婚	197	8%	37	160
	小計	2,357	100%	651	1,706
	不明	410		39	371
	合計	2,767		690	2,077
3機関合計	未婚	2,056	48%	502	1,554
	婚姻中	1,954	45%	463	1,491
	離婚	310	7%	51	259
	小計	4,320	100%	1,016	3,304
	不明	679		76	603
	合計	4,999		1,092	3,907

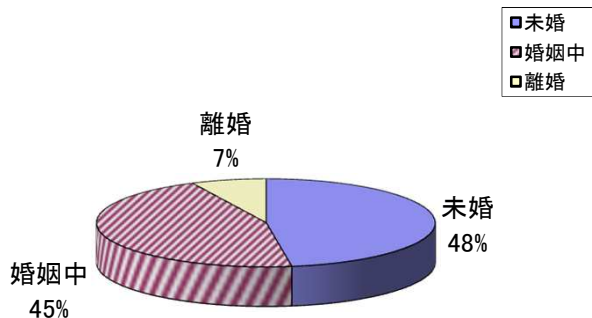
熊本県の婚姻の有無の比率



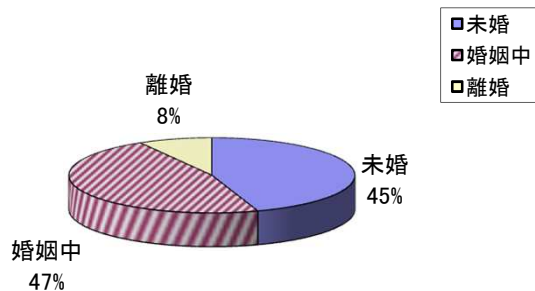
熊本市の婚姻の有無の比率



3機関の婚姻の有無比率



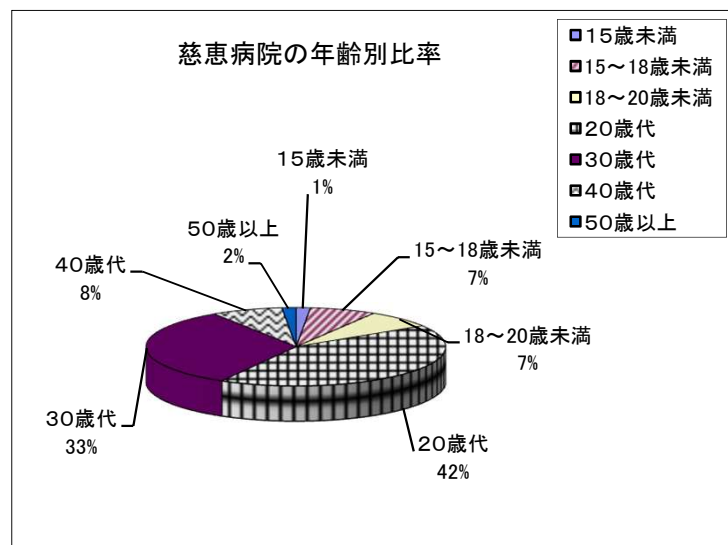
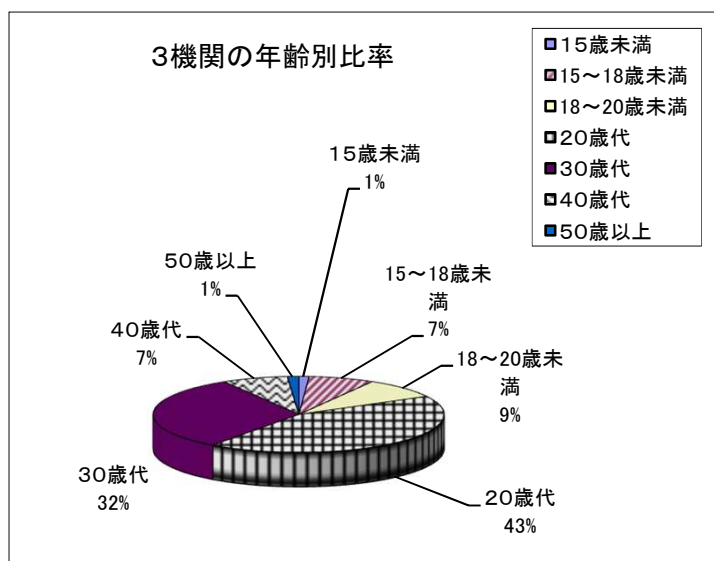
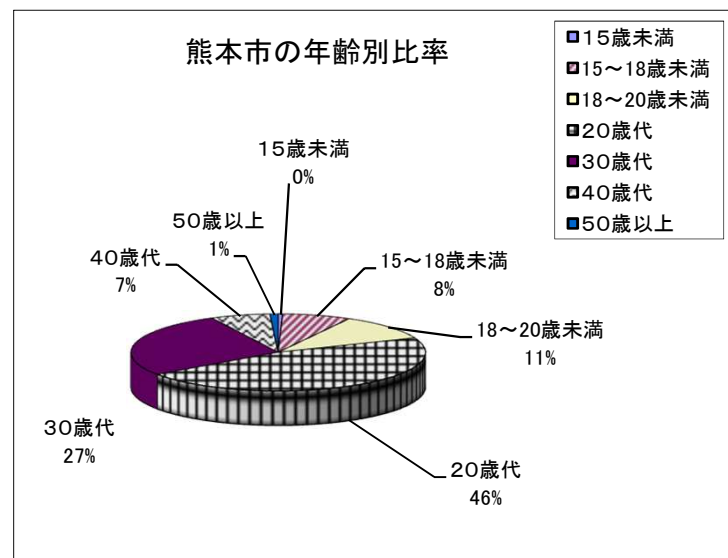
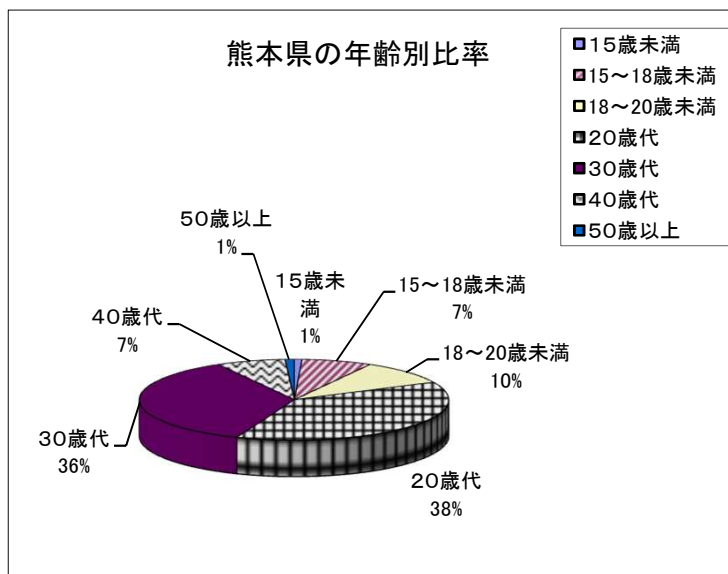
慈恵病院の婚姻の有無の比率



2-1-2 年齢別

件数は新規分のみ

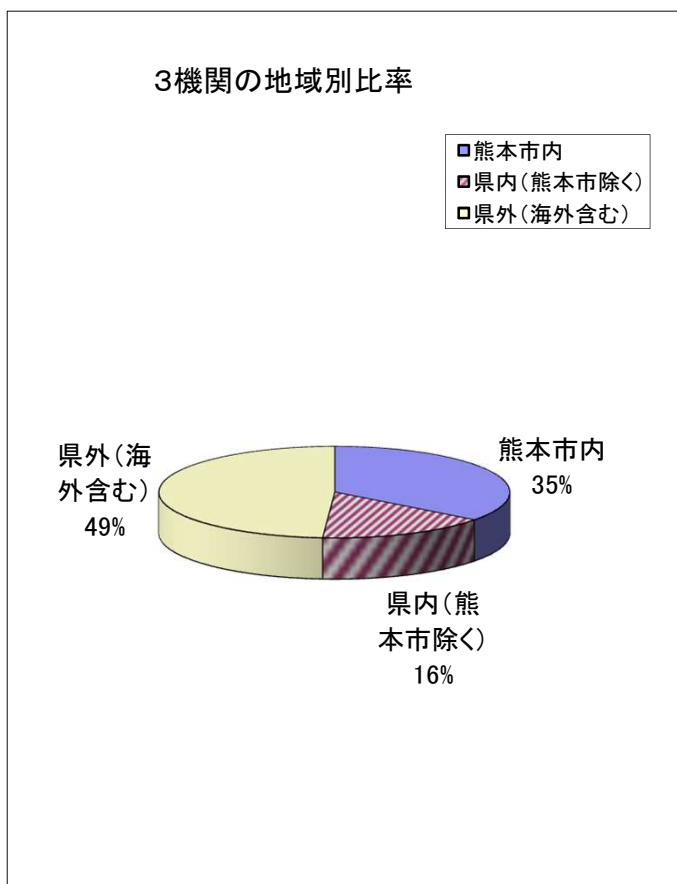
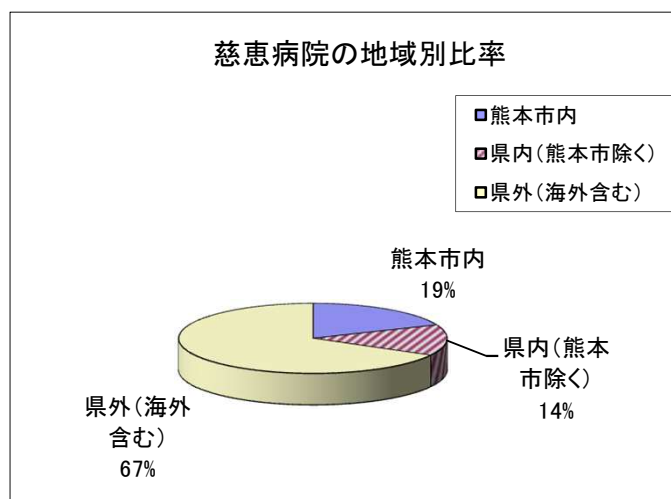
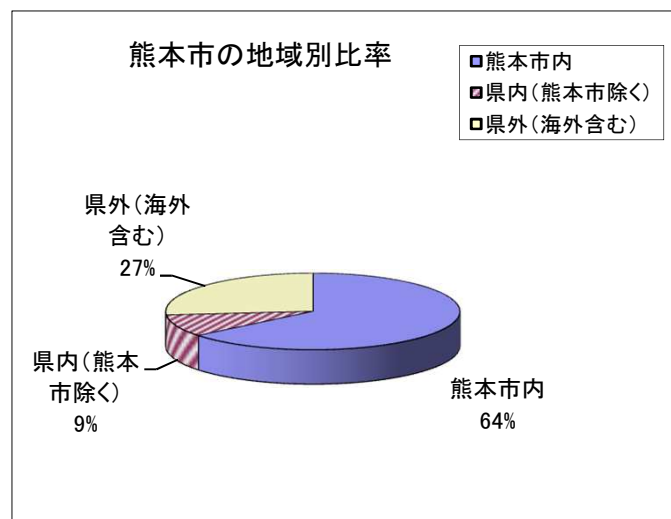
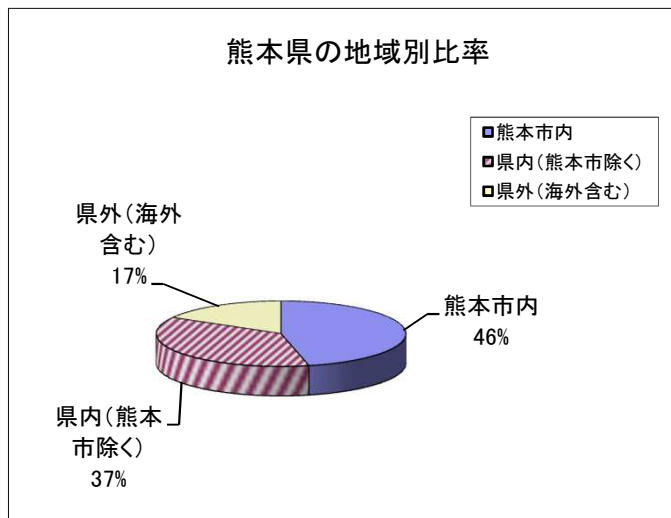
機関名	項目	(累計)	比率	23年度	19~22年度
熊本県	15歳未満	4	1%	1	3
	15~18歳未満	38	7%	7	31
	18~20歳未満	50	10%	6	44
	20歳代	196	38%	26	170
	30歳代	184	36%	26	158
	40歳代	37	7%	6	31
	50歳以上	5	1%	1	4
	小計	514	100%	73	441
	不明	223		32	191
	合計	737		105	632
熊本市	15歳未満	6	0%	3	3
	15~18歳未満	92	8%	28	64
	18~20歳未満	133	11%	22	111
	20歳代	567	46%	134	433
	30歳代	334	27%	75	259
	40歳代	80	7%	21	59
	50歳以上	11	1%	2	9
	小計	1,223	100%	285	938
不明	272		12	260	
合計	1,495		297	1,198	
慈恵病院	15歳未満	36	2%	7	29
	15~18歳未満	169	7%	45	124
	18~20歳未満	173	7%	43	130
	20歳代	994	42%	284	710
	30歳代	768	33%	173	595
	40歳代	181	8%	49	132
	50歳以上	36	2%	6	30
	小計	2,357	100%	607	1,750
不明	410		83	327	
合計	2,767		690	2,077	
3機関合計	15歳未満	46	1%	11	35
	15~18歳未満	299	7%	80	219
	18~20歳未満	356	9%	71	285
	20歳代	1,757	43%	444	1,313
	30歳代	1,286	31%	274	1,012
	40歳代	298	7%	76	222
	50歳以上	52	1%	9	43
	小計	4,094	100%	965	3,129
不明	905		127	778	
合計	4,999		1,092	3,907	



2-③ 地域別

件数は新規分のみ

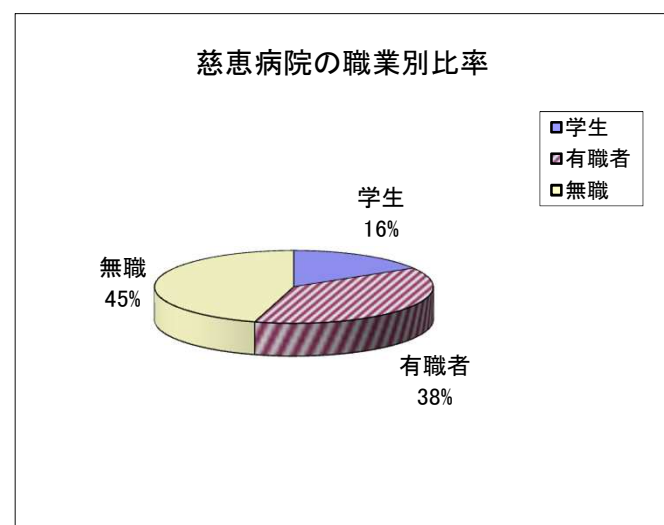
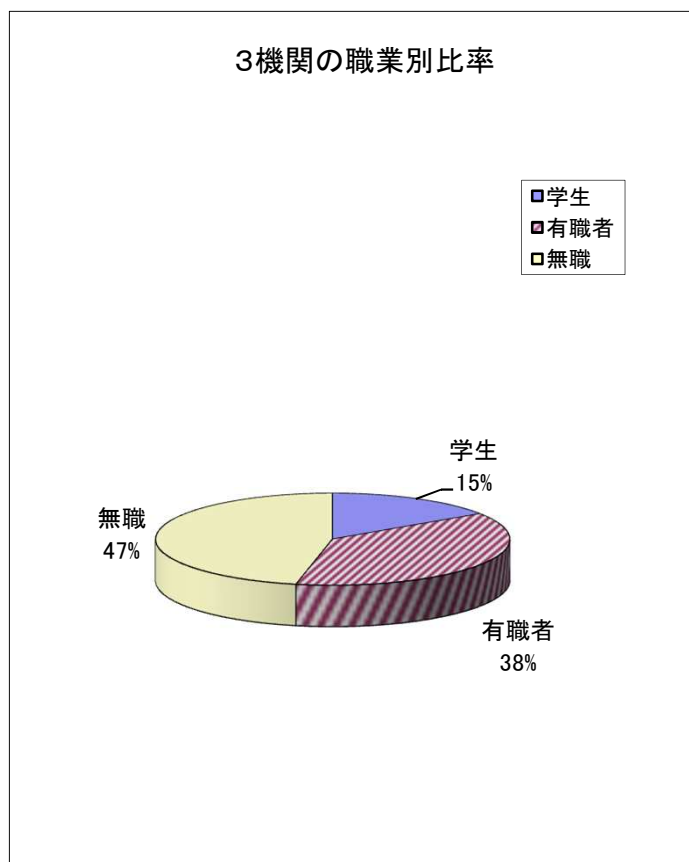
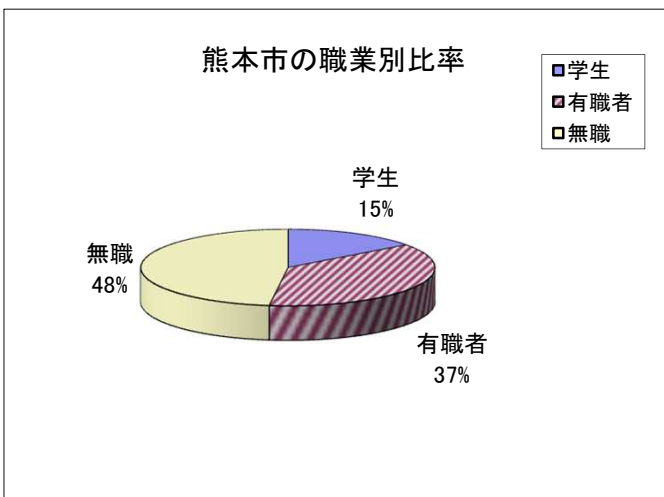
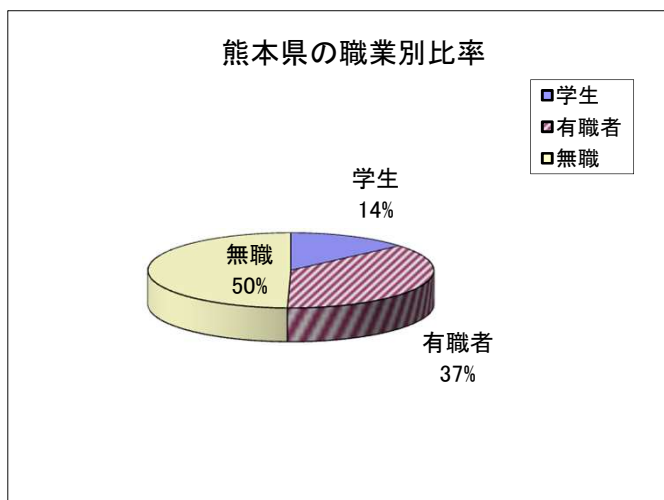
機関名	項目	(累計)	比率	23年度	19~22年度
熊本県	熊本市内	252	46%	18	234
	県内(熊本市除く)	200	37%	33	167
	県外(海外含む)	91	17%	16	75
	小計	543	100%	67	476
	不明	194		38	156
	合計	737		105	632
熊本市	熊本市内	794	64%	158	636
	県内(熊本市除く)	116	9%	21	95
	県外(海外含む)	328	26%	103	225
	小計	1,238	100%	282	956
	不明	257		15	242
	合計	1,495		297	1,198
慈恵病院	熊本市内	468	19%	87	381
	県内(熊本市除く)	357	14%	69	288
	県外(海外含む)	1,673	67%	459	1,214
	小計	2,498	100%	615	1,883
	不明	269		75	194
	合計	2,767		690	2,077
3機関合計	熊本市内	1,514	35%	263	1,251
	県内(熊本市除く)	673	16%	123	550
	県外(海外含む)	2,092	49%	578	1,514
	小計	4,279	100%	964	3,315
	不明	720		128	592
	合計	4,999		1,092	3,907



2-④ 職業別

件数は新規分のみ

機関名	項目	(累計)	比率	23年度	19~22年度
熊本県	学生	53	14%	14	39
	有職者	142	37%	18	124
	無職	192	50%	30	162
	小計	387	100%	62	325
	不明	350		43	307
	合計	737		105	632
熊本市	学生	146	15%	33	113
	有職者	364	37%	86	278
	無職	470	48%	125	345
	小計	980	100%	244	736
	不明	515		53	462
	合計	1,495		297	1,198
慈恵病院	学生	322	16%	97	225
	有職者	748	38%	220	528
	無職	893	45%	222	671
	小計	1,963	100%	539	1,424
	不明	804		151	653
	合計	2,767		690	2,077
3機関合計	学生	521	16%	144	377
	有職者	1,254	38%	324	930
	無職	1,555	47%	377	1,178
	小計	3,330	100%	845	2,485
	不明	1,669		247	1,422
	合計	4,999		1,092	3,907

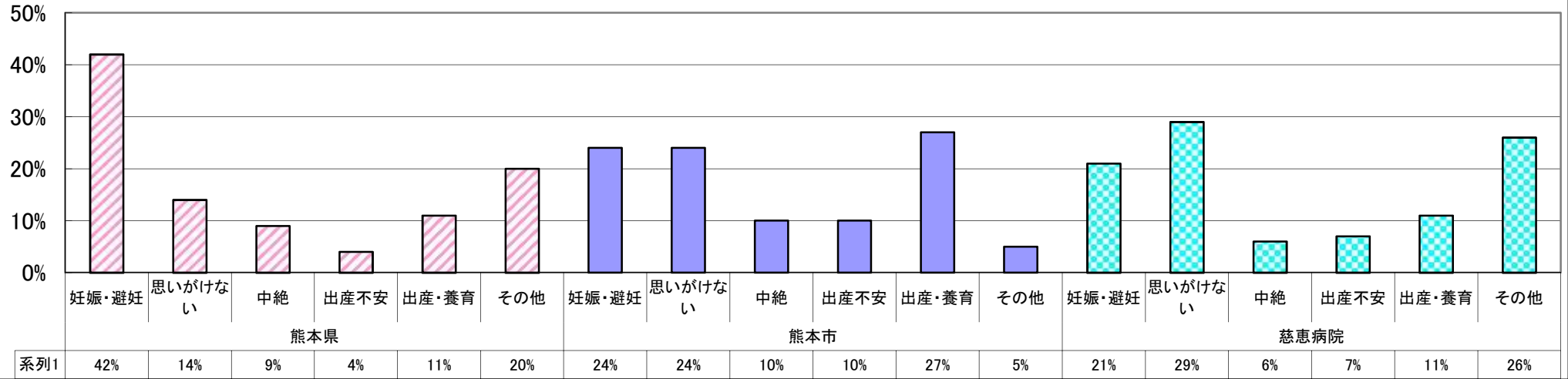


相談内容分類表

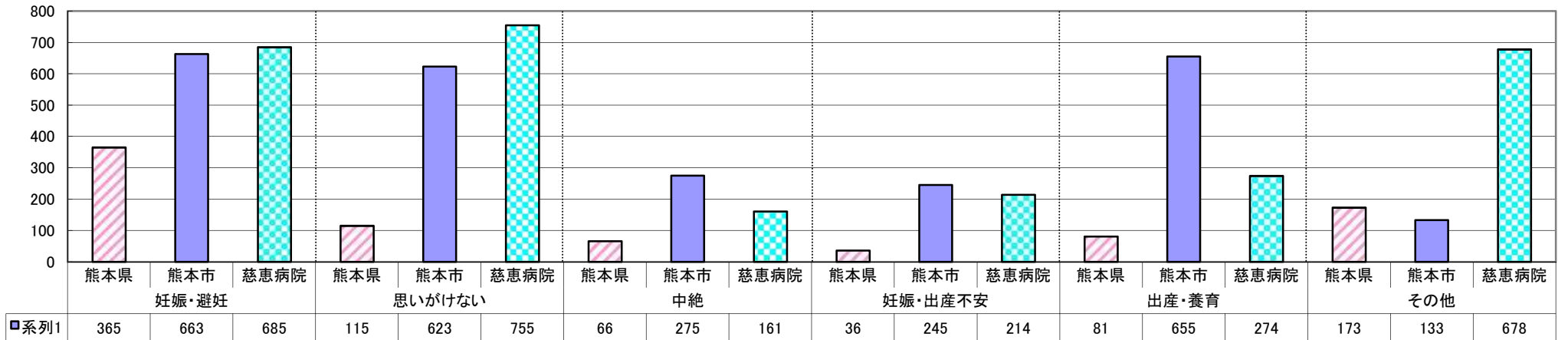
大分類項目	細分類項目
妊娠・避妊に関する相談	1 排卵時期・受胎日について
	2 避妊について
	3 緊急ピルについて
	4 喫煙・薬物の影響
	5 妊娠中の異常
	6 妊娠判定
	7 妊娠検査薬について
	8 服薬・X線被爆等
	9 保菌・治療中等
	10 妊娠中の悩み
	11 医療機関 その他
思いがけない妊娠	12 暴力・強姦
	13 不倫
	14 若年妊娠
	15 未婚の妊娠
	16 望まない妊娠
	17 周囲(家族の反対)
	18 夫・パートナーの反対
	19 パートナーとの離別
	20 男女判別
	21 生活困窮
	その他

大分類項目	細分類項目	
中絶について	22 中絶費用について	
	23 中絶できる時期・周期	
	24 中絶できる医療機関	
	25 相手の同意	
	26 中絶への不安	
	27 中絶方法	
	その他	
妊娠・出産前後の不安	28 精神的な問題	
	29 産後の体調不良	
	30 産後うつ	
	31 マタニティー・ブルー	
	32 産後の生活について	
	33 手術について	
	その他	
出産・養育について	34 出産費用	
	35 養育費用	
	36 福祉サービス	
	37 戸籍関係	
	38 子育て支援について	
	39 就労相談	
	40 DV・離婚相談	
	その他	
	その他	41 不妊治療
		42 夫婦生活について
43 男女問題		
44 婦人科に関すること		
45 研究・苦言等		
46 その他の相談		

3機関内容別比率



相談内容別件数



3 対応状況

機関名	項目	(累計)	比率	23年度	19~22年度
熊本県	傾聴・助言	670	80%	112	558
	情報提供	122	15%	11	111
	来所案内	9	1%	0	9
	他の相談機関紹介	27	3%	1	26
	緊急対応	0	0%	0	0
	その他	8	1%	2	6
	合計	836	100%	126	710
熊本市	傾聴・助言	1,988	77%	409	1,579
	情報提供	469	18%	27	442
	来所案内	79	3%	2	77
	他の相談機関紹介	56	2%	0	56
	緊急対応	0	0%	0	0
	その他	2	0%	0	2
	合計	2,594	100%	438	2,156
慈恵病院	傾聴・助言	1,290	47%	376	914
	情報提供	507	18%	139	368
	来所案内	242	9%	28	214
	他の相談機関紹介	580	21%	127	453
	緊急対応	130	5%	18	112
	その他	18	1%	2	16
	合計	2,767	100%	690	2,077
3機関合計	傾聴・助言	3,948	64%	897	3,051
	情報提供	1,098	18%	177	921
	来所案内	330	5%	30	300
	他の相談機関紹介	663	11%	128	535
	緊急対応	130	2%	18	112
	その他	28	0%	4	24
	合計	6,197	100%	1,254	4,943

