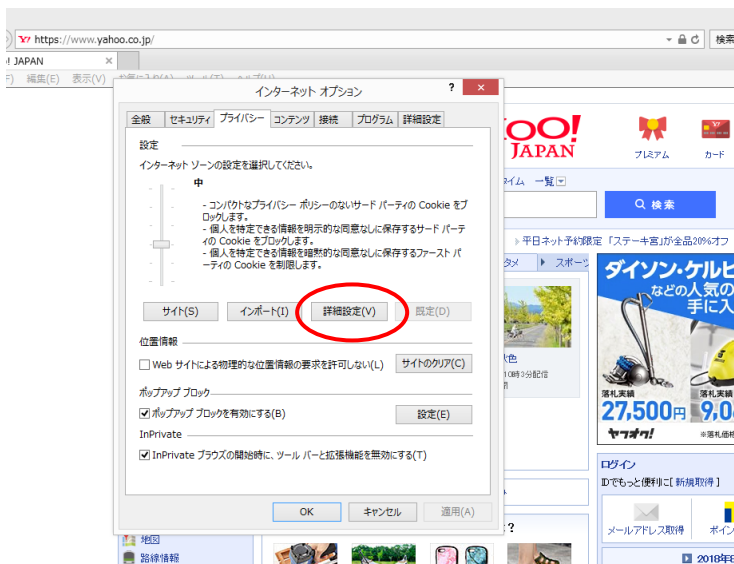


1 「インターネットエクスプローラー」の設定方法



① 「ツール」から「インターネットオプション」をクリック



② 「プライバシー」の「詳細設定」をクリック



③ 「自動 Cookie 処理を上書きする」にチェックを入れ、「OK」をクリックする

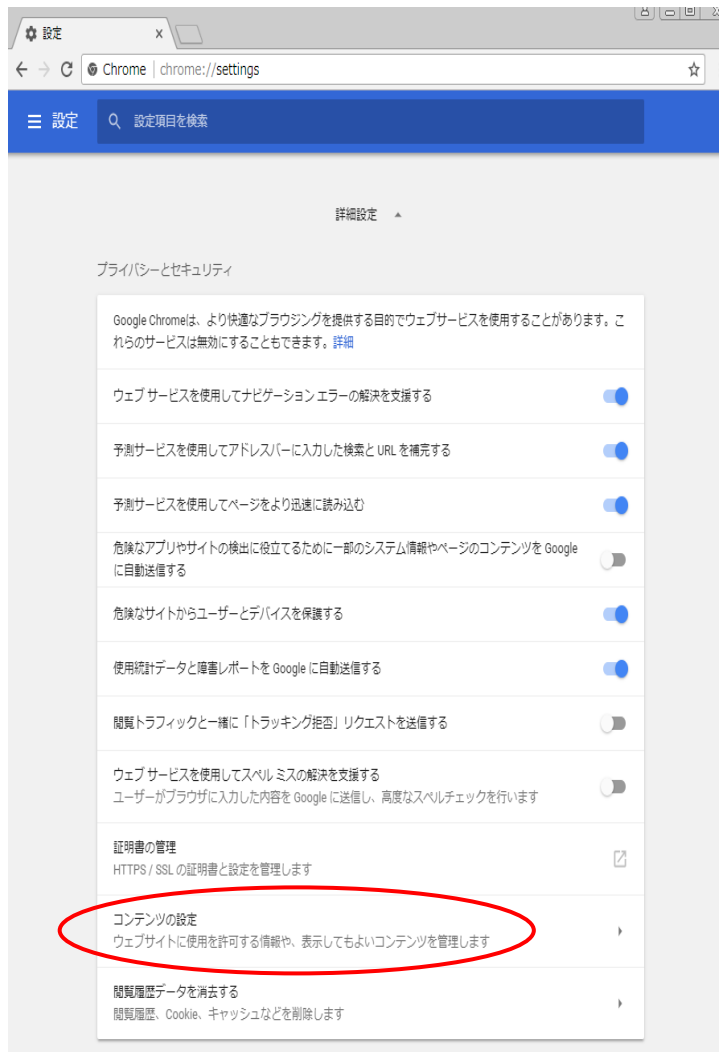
2 「Google Chrome (グーグルクローム)」の設定方法



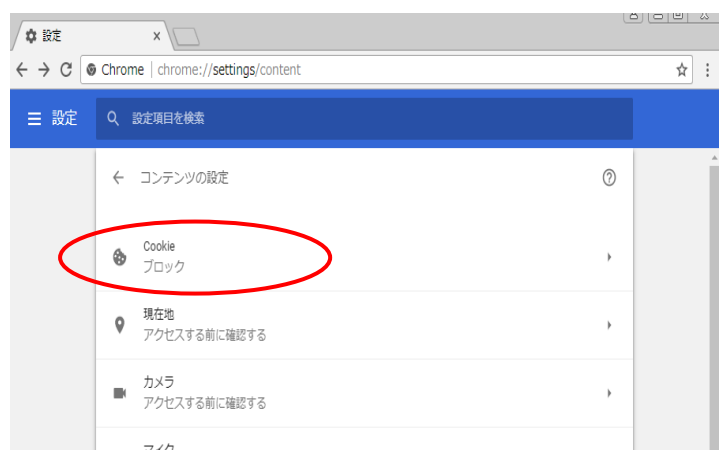
① 右上の「3つの点のマーク」をクリックし、「設定」をクリック



② 「詳細設定」をクリック



③ 「コンテンツの設定」をクリック



④ 「Cookie」をクリック



⑤ 「サイトに Cookie データの保存と読み取りを許可する (推奨)」をオンの状態にする

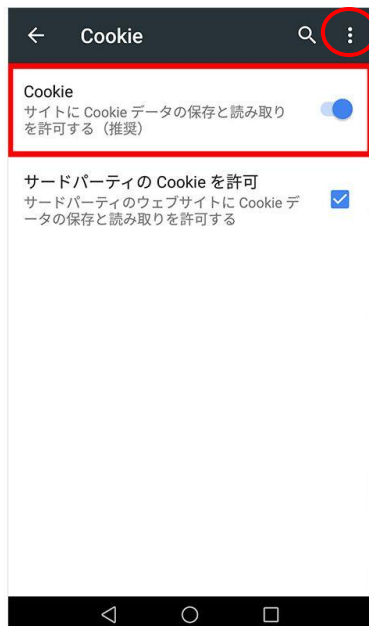
3 スマートフォンの設定方法

・ iPhone の場合



① 「設定」 → 「safari」 → 「プライバシーとセキュリティ」 → 「すべてのCookieをブロック」をオフにする

・ Android の場合



① 「Chrome」を開き、右上のその他アイコンから「設定」→「サイトの設定」→「Cookie」→「サイトにCookieデータの保存と読み取りを許可する (推奨)」を有効にする