
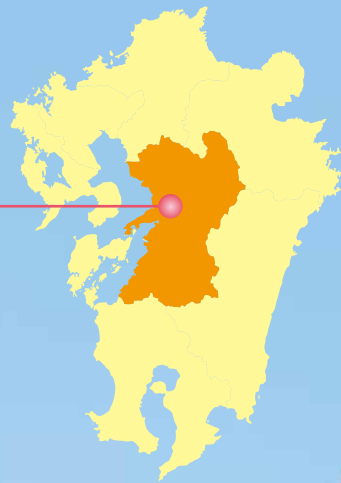


2018 グラフでみる

くまもと

KUMAMOTO CITY





# 市民の Life in Kumamoto 暮らし



世帯人口 1世帯当り2.2人




人口密度 1km<sup>2</sup>当り1,880人



乗用自動車(軽自動車含む) 1世帯に1.1台



出生 1日につき18.5人



死亡 1日につき19.1人



転入 1日につき113.9人



転出 1日につき112.0人



結婚 1日につき11.5組



離婚 1日につき3.3組



犯罪 1日につき12.5件



火災 1日につき0.5件



交通事故 1日に7.8件



酒 1人1日0.03ℓ




市職員(教員及び消防署員も含む) 市民75人に1人



消防職員 市民915人に1人



水道使用量 1日1人当りに207ℓ



ごみ収集量 1日に617.0トン



市税 市民1人当り150,311円

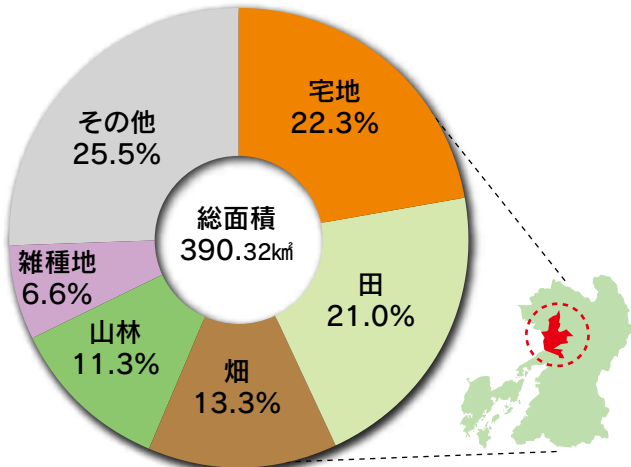


市の予算 市民1人当り497,873円

# 土地・気象

## 地目別土地面積

(平成29年1月1日現在)



注) 面積については「平成29年全国都道府県市町村別面積調」国土交通省国土地理院発行による。

資料：市課税管理課

## 熊本の天気

(平成29年)

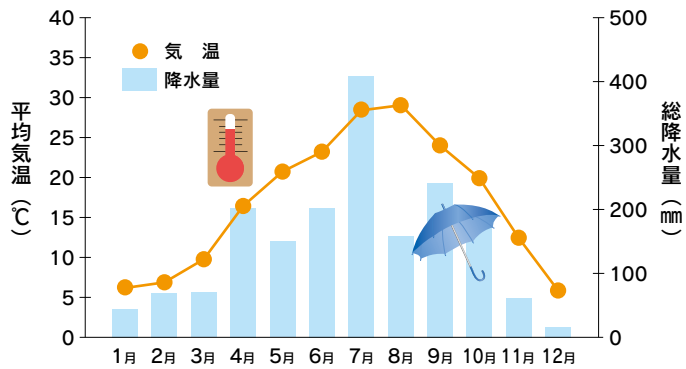


注) 天気の区分は下記の基準による。  
1. 快晴は日降水量1mm未満で日平均曇量1.5未満の日。  
2. 晴れは日降水量1mm未満で日平均曇量1.5以上8.5未満の日。  
3. 曇りは日降水量1mm未満で日平均曇量8.5以上の日。  
4. 雨は雨量に関係なく日降水量1mm以上の日。  
5. 正式な公表値ではないので参考。

資料：気象庁

## 気温と降水量の月別変化

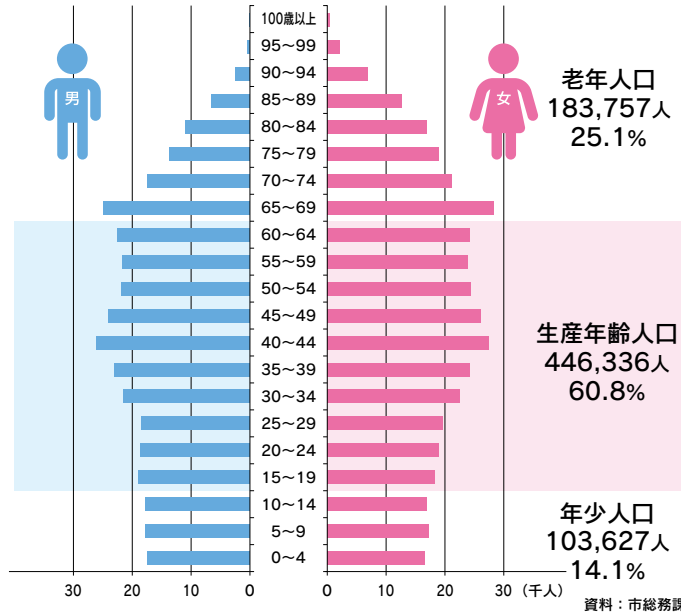
(平成29年)



# 人口

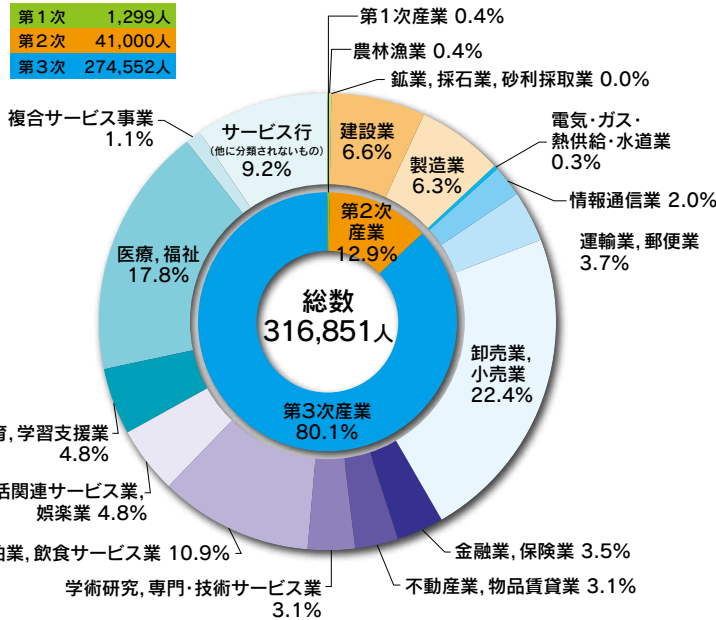
## 5歳階級別人口

(平成29年10月1日現在住民基本台帳人口)



## 就業別労働状態(産業別)

(平成26年 経済センサス基礎調査)



## 人口の推移

(各年10月1日現在)

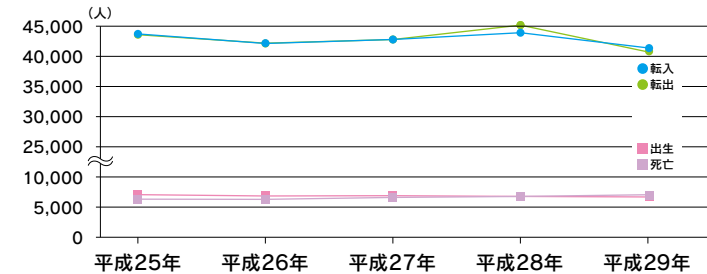
区分 年	世帯数	人口			世帯 当たり 人員
		総数	男	女	
明治 33	9,914	61,301	33,290	28,011	6.2
38	10,845	61,185	33,077	28,108	5.6
43	12,441	63,976	34,607	29,369	5.1
大正 4	12,921	69,304	36,340	32,964	5.4
9	13,787	70,388	36,661	33,727	5.1
14	29,032	147,174	73,923	73,251	5.1
昭和 5	32,418	164,460	81,957	82,503	5.1
10	38,336	214,270	105,480	108,790	5.6
15	39,813	243,574	116,838	126,736	6.1
22	55,286	245,841	119,024	126,817	4.4
25	59,853	267,506	128,067	139,439	4.5
30	72,008	332,493	159,500	172,993	4.6
35	90,949	373,922	178,014	195,908	4.1
40	107,634	407,052	192,538	214,514	3.8
45	128,559	440,020	206,854	233,166	3.4
50	153,540	488,166	231,188	256,978	3.2
55	180,239	525,662	251,011	274,651	2.9
60	194,486	555,719	265,037	290,682	2.9
平成 2	211,207	579,306	275,424	303,882	2.7
7	246,700	650,341	310,118	340,223	2.6
12	260,672	662,012	314,455	347,557	2.5
17	270,530	669,603	316,048	353,555	2.5
22	302,413	734,474	344,291	390,183	2.4
23	305,929	736,010	345,013	390,997	2.4
24	308,985	737,689	345,601	392,088	2.4
25	312,527	739,541	346,700	392,841	2.4
26	315,318	740,204	347,020	393,184	2.3
27	315,470	741,115	348,475	392,640	2.3
28	317,466	739,606	348,152	391,454	2.3
29	320,730	739,858	348,820	391,038	2.3

\* 大正4年以前は現住戸籍及び現住人口、それ以降は国勢調査確報値。ただし、平成23～26年、平成28、29年度は推計人口値。

資料：市総務課

## 人口動態の推移

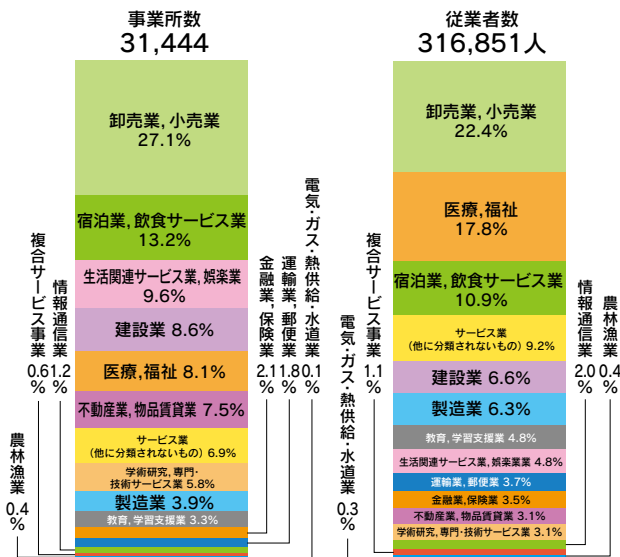
資料：市総務課



# 事業所(民営)

産業別事業所数従業員数構成比

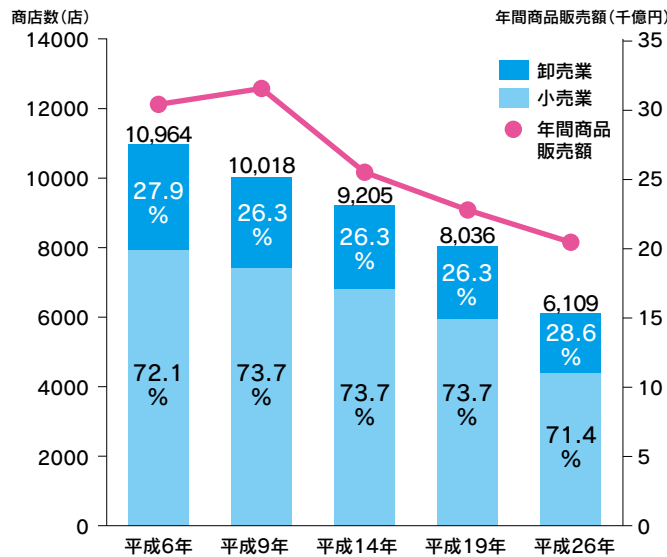
(平成26年7月1日  
経済センサス-基礎調査)



# 商業

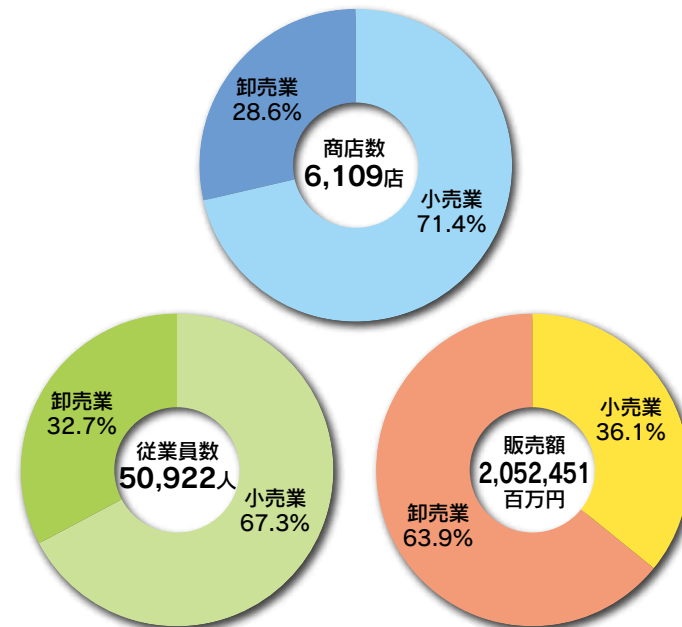
商店数と年間商品販売額の推移

(平成26年7月1日  
商業統計調査)



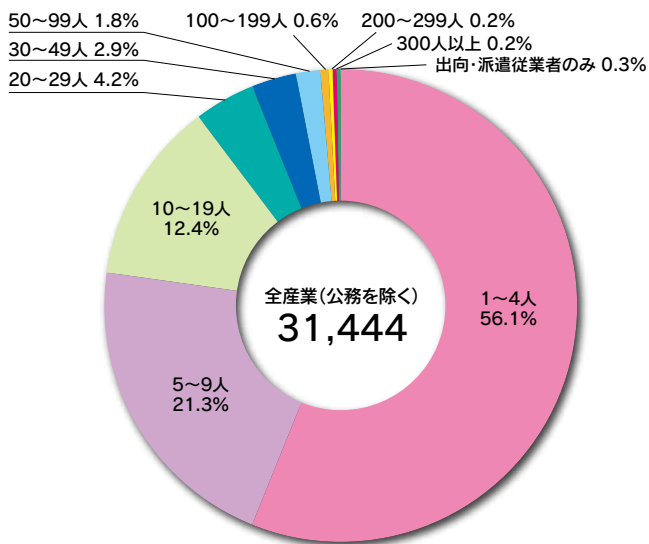
商業の業種別構成割合

(平成26年7月1日商業統計調査)



従業員規模別事業所数構成割合

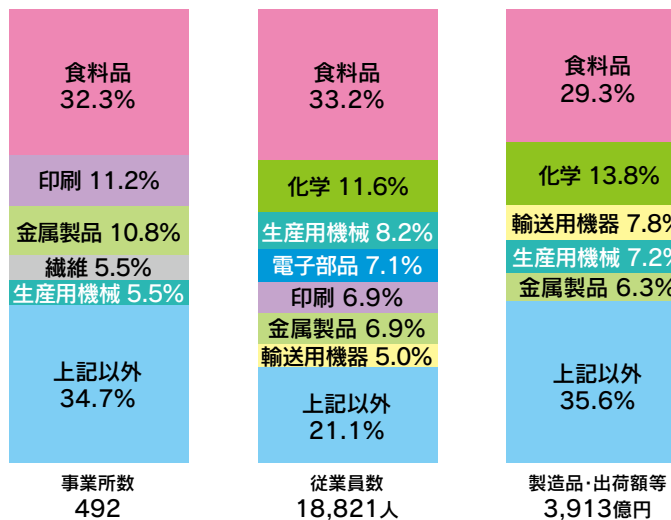
(平成26年7月1日  
経済センサス-基礎調査)



# 工業(従業員数4人以上)

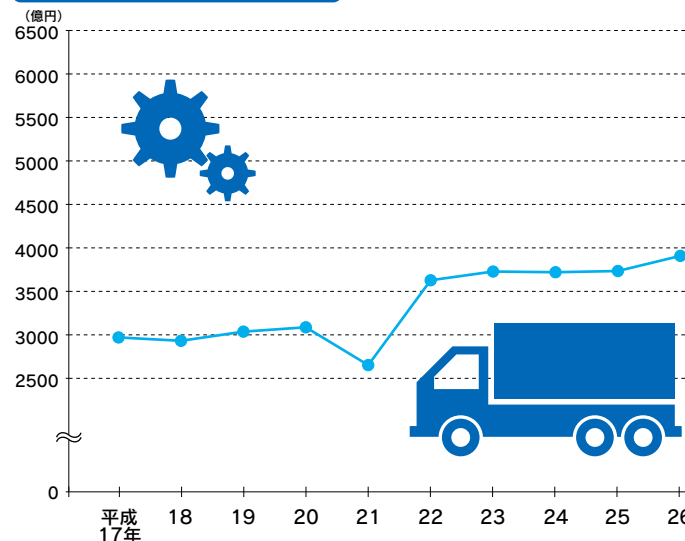
製造業の業種別構成割合

(平成26年12月31日工業統計調査)



製造品出荷額の推移

(平成26年12月31日工業統計調査)

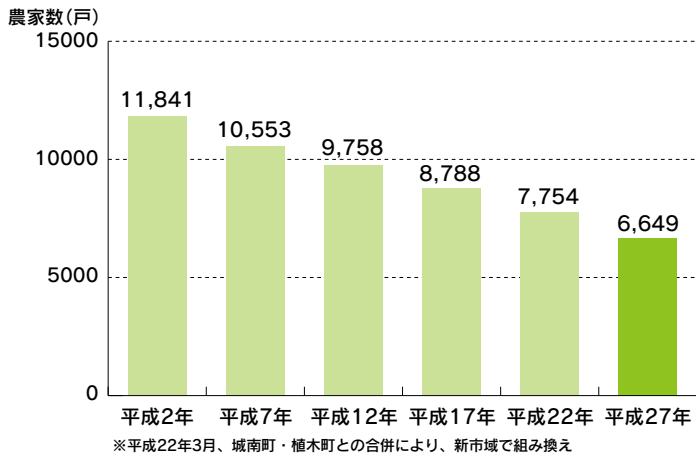




# 農業

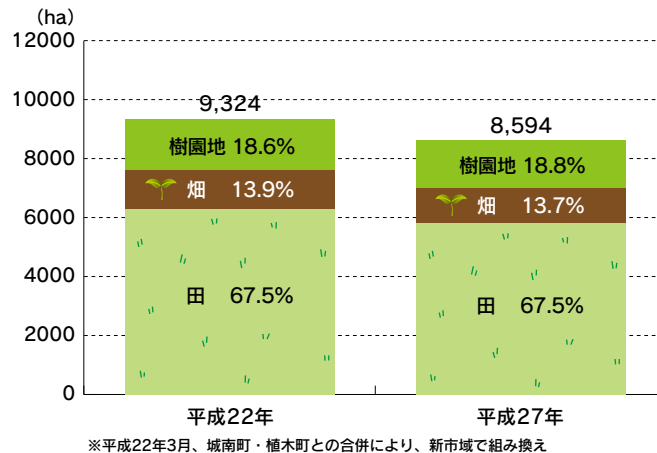
## 農家数の推移

(2015農林業センサスより現市組替)



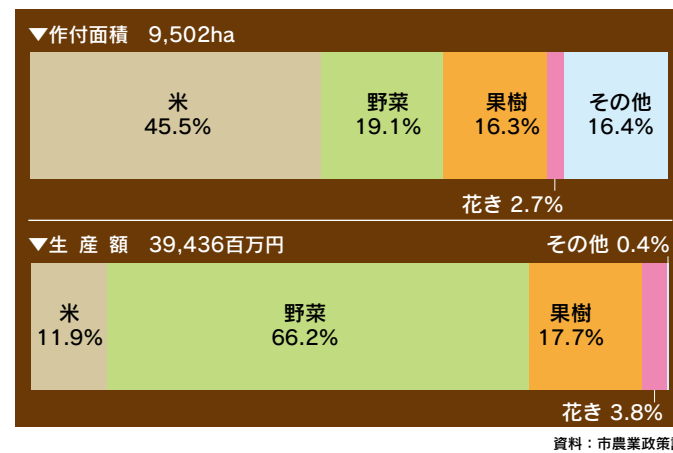
## 経営耕地面積の推移

(2015農林業センサス)



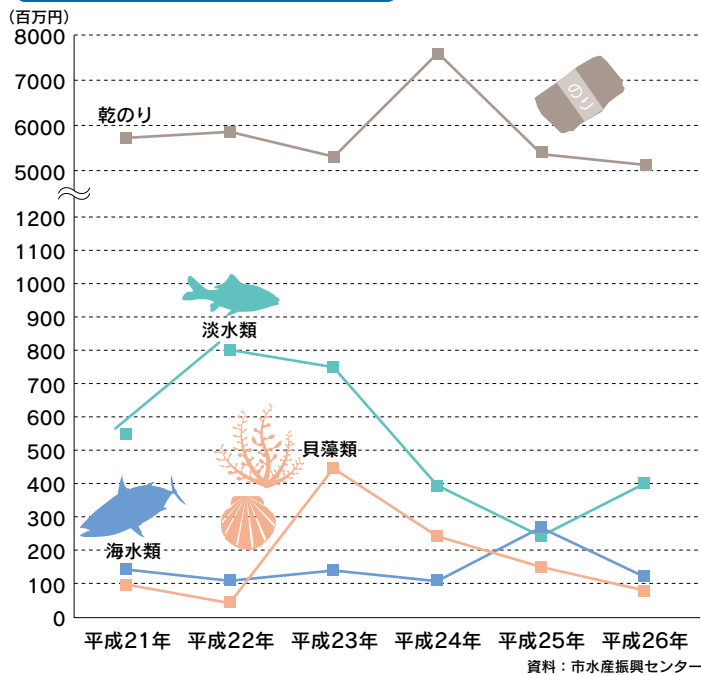
## 農産物の作付面積と産出額

(平成27年度)



# 漁業

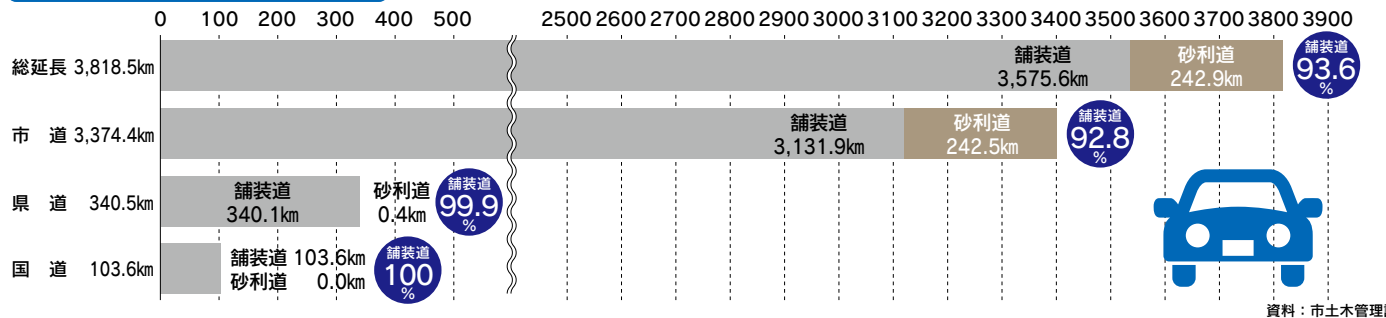
## 漁業生産額の推移



# 建設

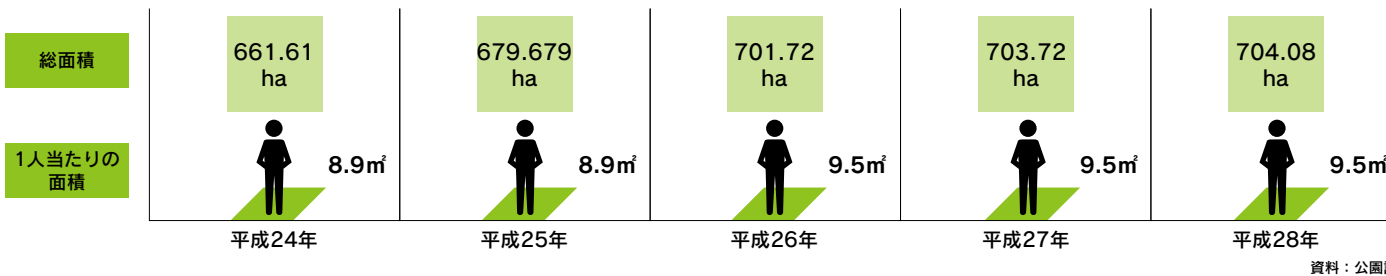
## 道路の状況

(平成28年3月31日現在)



## 公園面積の推移

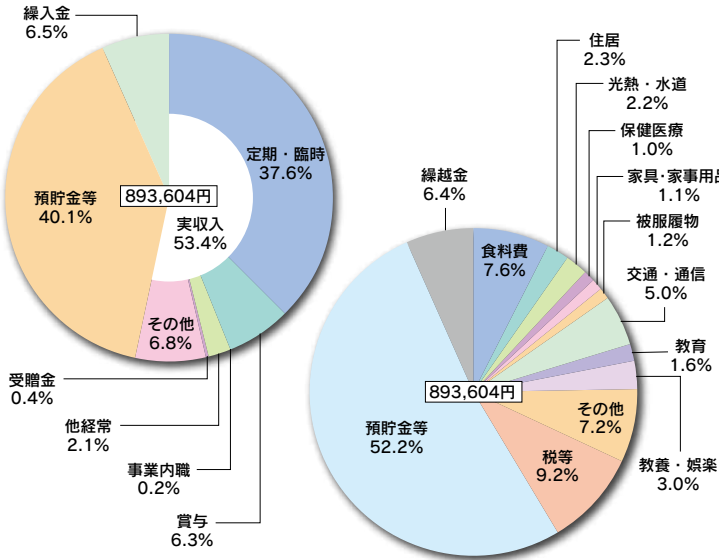
(平成28年3月31日現在)



# 生活

## 1世帯当たり平均1ヶ月の収入・支出

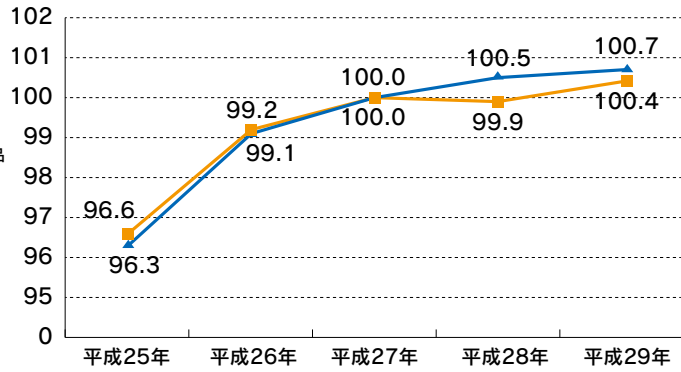
(平成28年家計調査)



## 消費者物価指数

平成27年=100

■ 全国 (物価指数)  
▲ 熊本市 (物価指数)



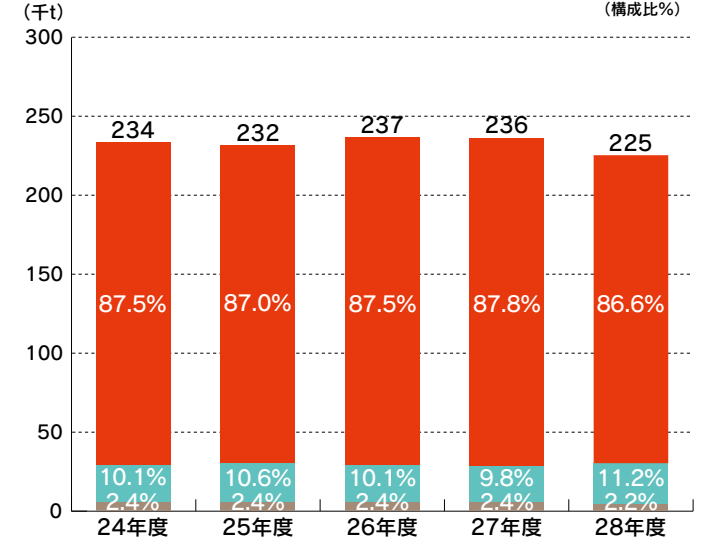
対前年上昇率 (対前年比%)

	平成25年	平成26年	平成27年	平成28年	平成29年
熊本市	0.0	2.8	0.9	0.5	0.2
全国	0.4	2.6	0.8	-0.1	0.5

資料: 県統計協会

## ごみ処理量の推移

■ 焼却 ■ 再資源化 ■ 埋立

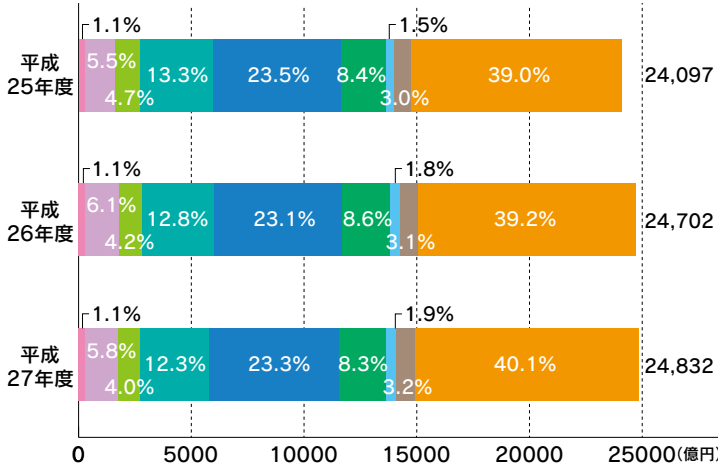


資料: 市廃棄物計画課

# 市民所得

## 産業別市民総生産の推移

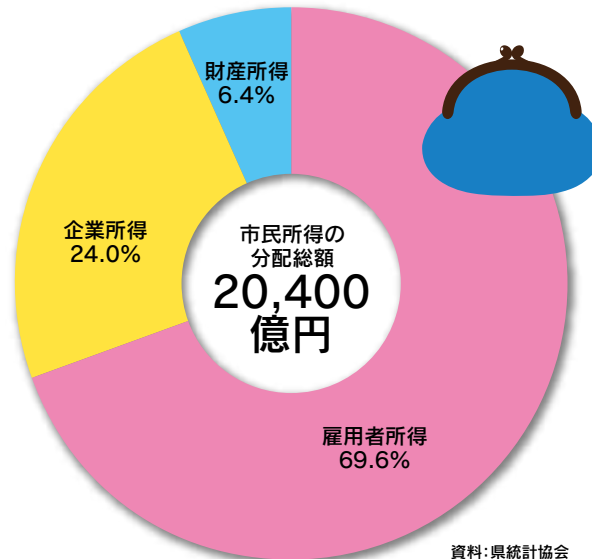
■ 農林水産 ■ 鉱工業 ■ 建設 ■ 卸小売 ■ 金融・保険・不動産 ■ 運輸通信 ■ 電気等 ■ 宿泊・飲食サービス業 ■ サービス業(他に分類されないもの)



資料: 県統計協会

## 市民所得の分配

(平成27年度)



資料: 県統計協会

# 保健衛生

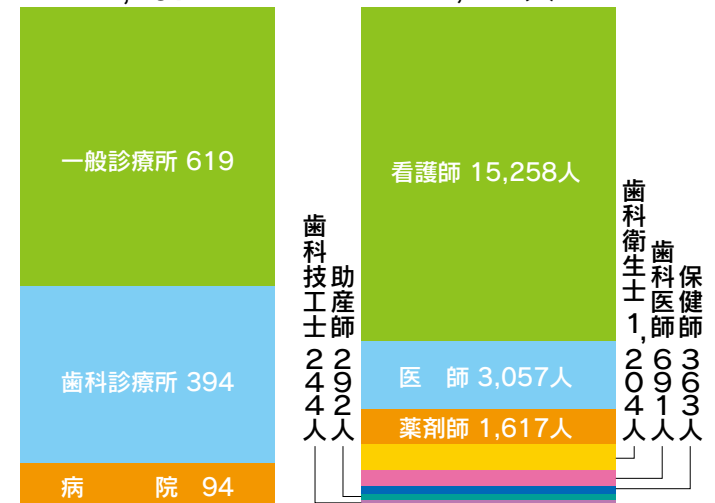
## 医療施設と従事者数

施設数(平成28年10月1日)

1,107

医療従事者数(平成28年末)

22,726人

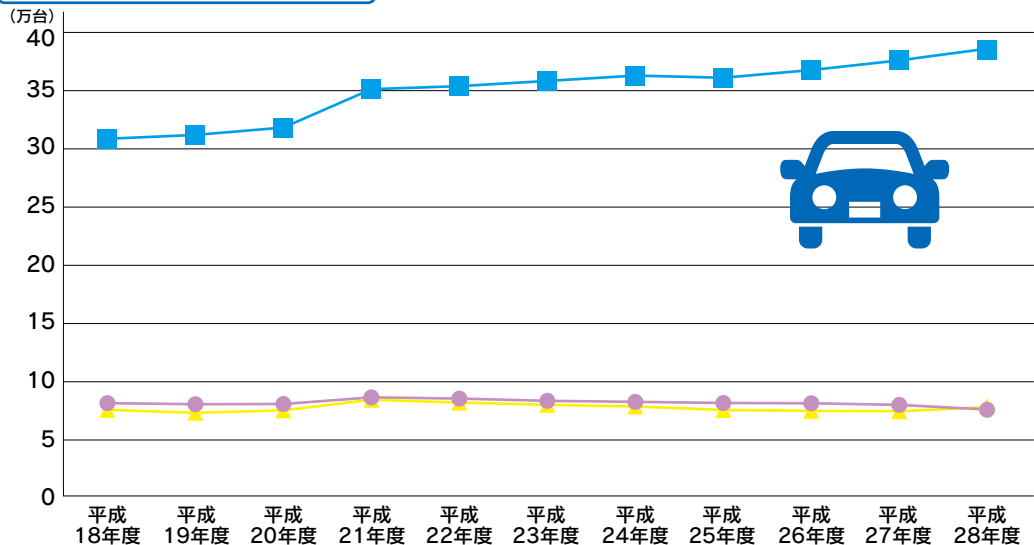


資料: 厚生労働省「医療施設調査」・市医療政策課

# 運輸

## 車種別自動車登録台数

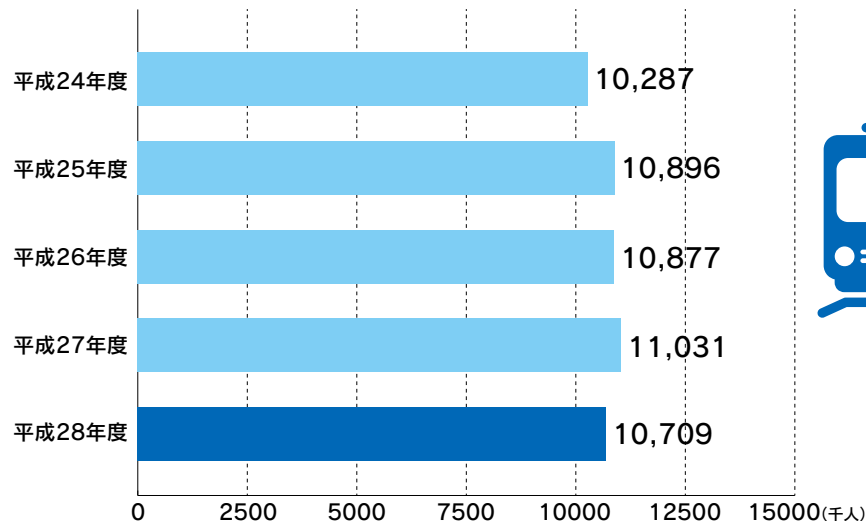
(各年度末現在)



資料:九州運輸局熊本運輸支局・市課税管理課

## 市電の乗車人員の推移

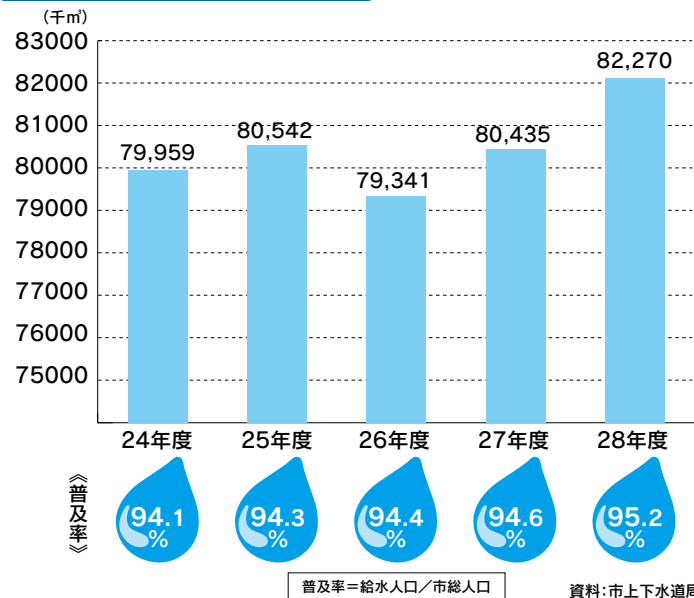
(各年度末現在)



資料:市交通局

# 上水道

## 上水道の推移

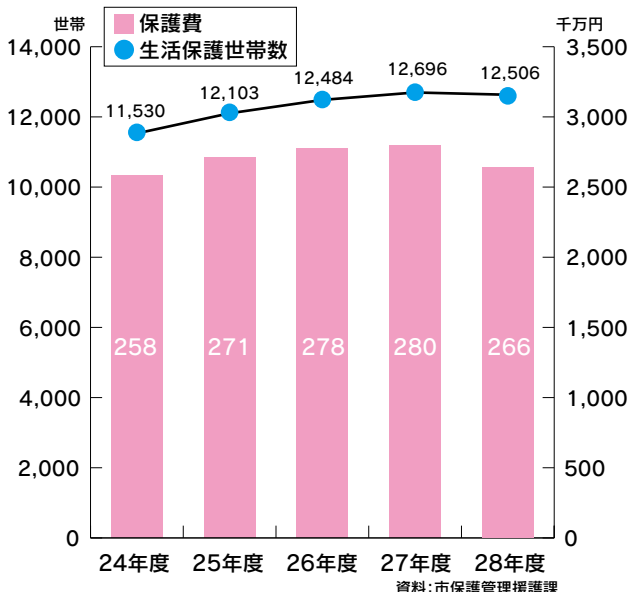


資料:市上下水道局

# 福祉

## 生活保護世帯および保護費の推移

(各年度末現在)

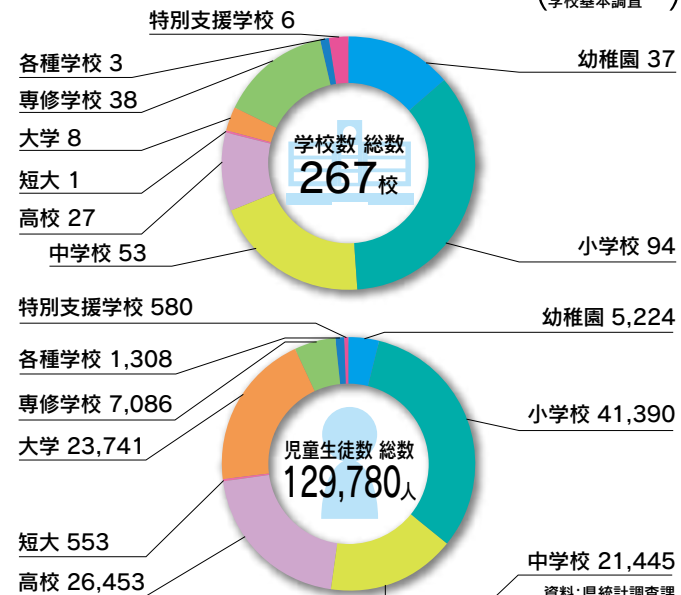


資料:市保護管理課

# 教育・文化

## 学校、園児・児童・生徒数の状況

(平成29年5月1日  
学校基本調査)



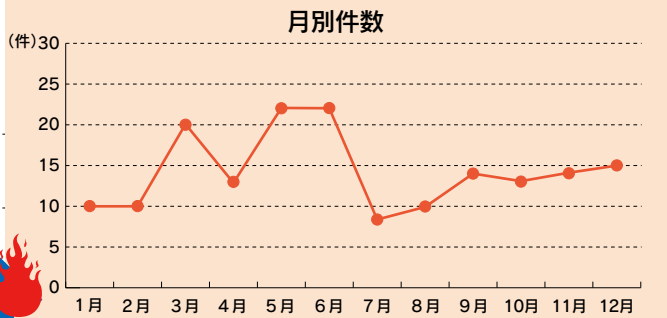
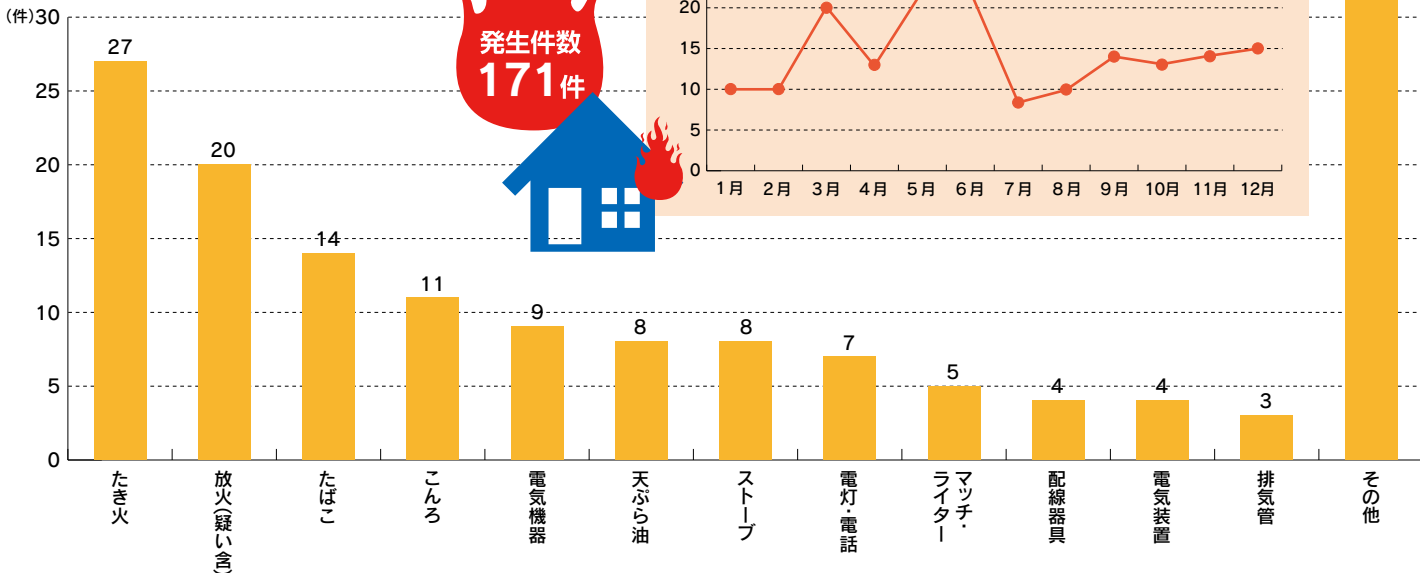
資料:県統計調査課

# 消 防

※熊本市(益城・西原を除く)

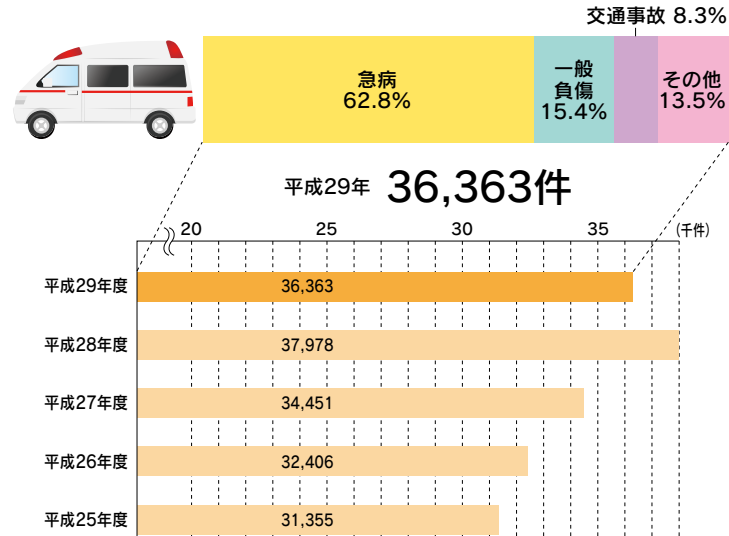
## 火災発生件数

(平成29年)



## 救急車出場件数

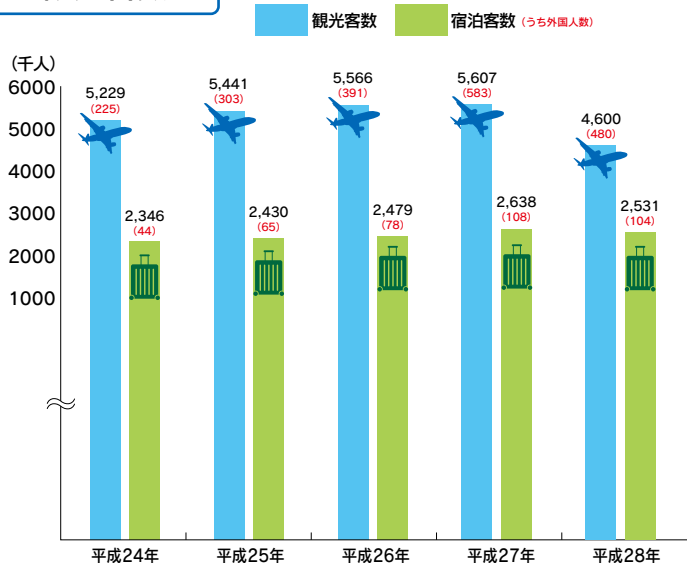
※熊本市(益城・西原を除く)



資料:市消防局

# 観 光

## 観光客数

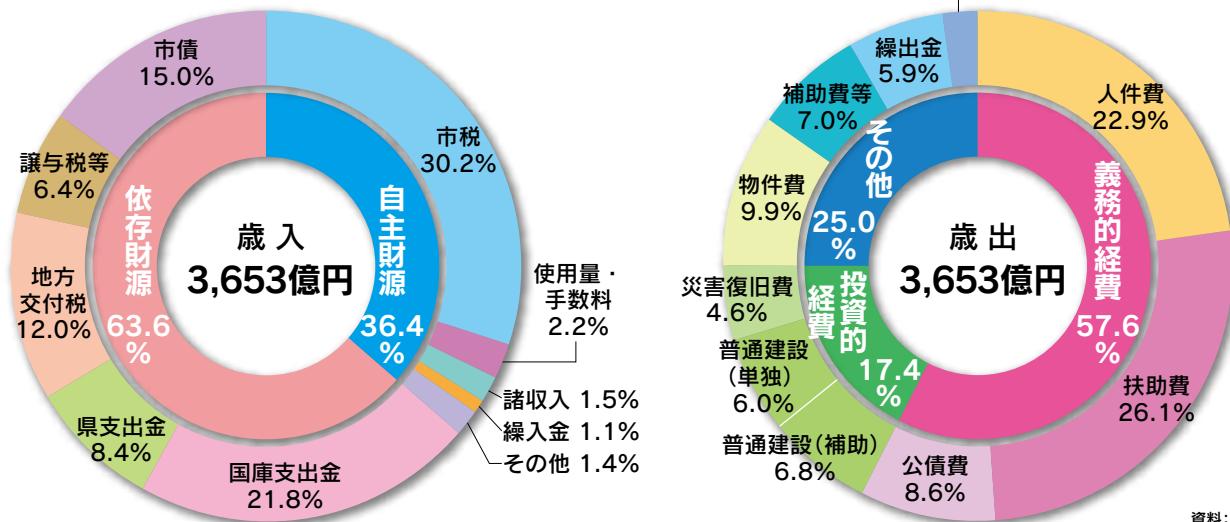


資料:市観光政策課

# 財 政

## 平成30年度当初予算(一般会計)構成比

(総額 3,653億円)



資料:市財政課