

## (2) 独身である理由 (問 11)

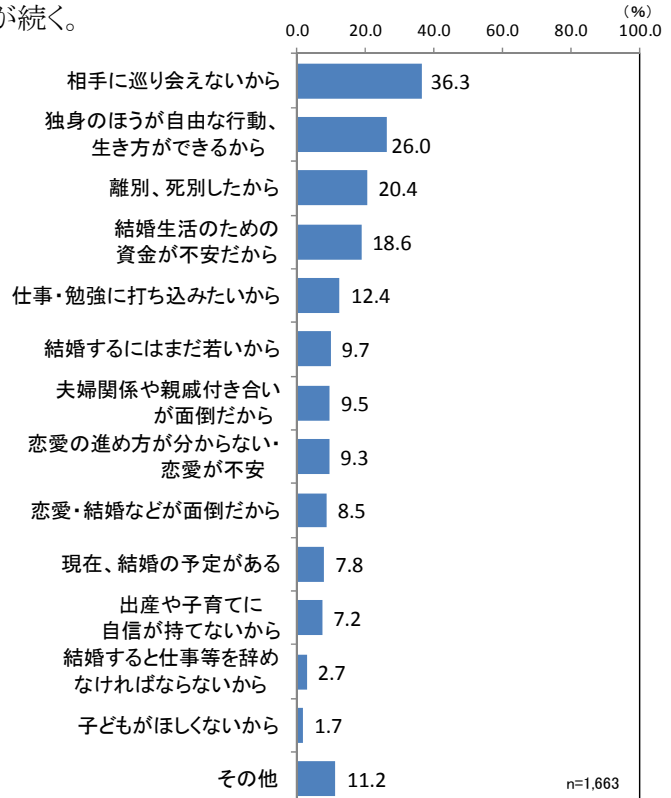
※独身に限定した設問

あなたが独身である理由は何ですか(複数回答可)

### <回答者全体>

「相手に巡り会えないから」の 36.3%が最も多く、これに「独身のほうが自由な行動、生き方ができるから」の 26.0%、「離別、死別したから」の 20.4%が続く。

n=1,663	度数	%
結婚するにはまだ若いから	161	9.7
仕事・勉強に打ち込みたいから	206	12.4
結婚すると仕事等を辞めなければならぬから	45	2.7
出産や子育てに自信が持てないから	120	7.2
子どもがほしくないから	28	1.7
夫婦関係や親戚付き合いが面倒だから	158	9.5
独身のほうが自由な行動、生き方ができるから	433	26.0
恋愛・結婚などが面倒だから	142	8.5
相手に巡り会えないから	603	36.3
離別、死別したから	339	20.4
結婚生活のための資金が不安だから	310	18.6
恋愛の進め方が分からない・恋愛が不安	155	9.3
現在、結婚の予定がある	130	7.8
その他	187	11.2



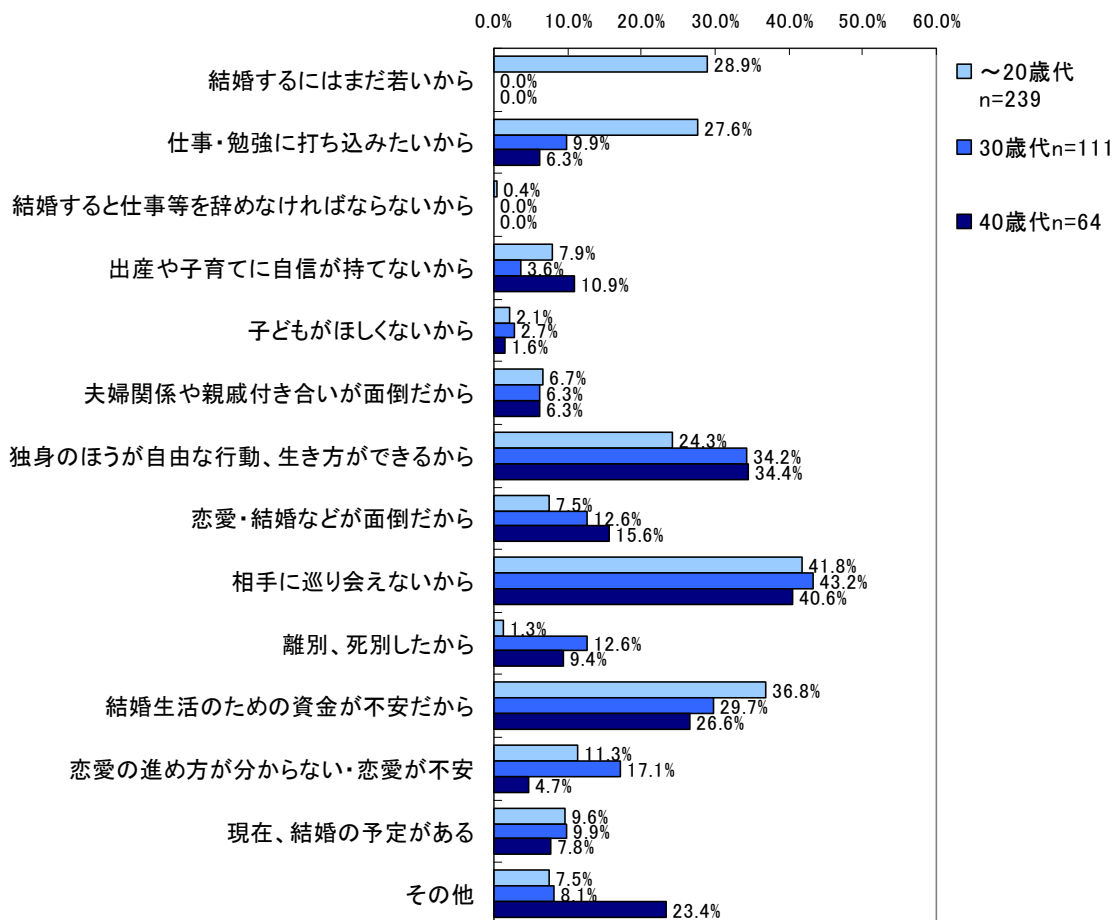
### <回答者属性別の傾向>

・性年代別にみると、『49 歳以下』の男女各層では「相手に巡り会えないから」が最も高い割合となっている。『20 歳代以下の男女』では「結婚するにはまだ若いから」、「仕事・勉強に打ち込みたいから」の割合が他の層よりも高い。「結婚生活のための資金が不安だから」は「20 歳以下の男女」、「30 歳代の男性」、「40 歳代の男性」の割合が高い。また、「30 歳代の男性」と「40 歳代の男女」では「独身のほうが自由な行動、生き方ができるから」の割合が 30%を超えている。

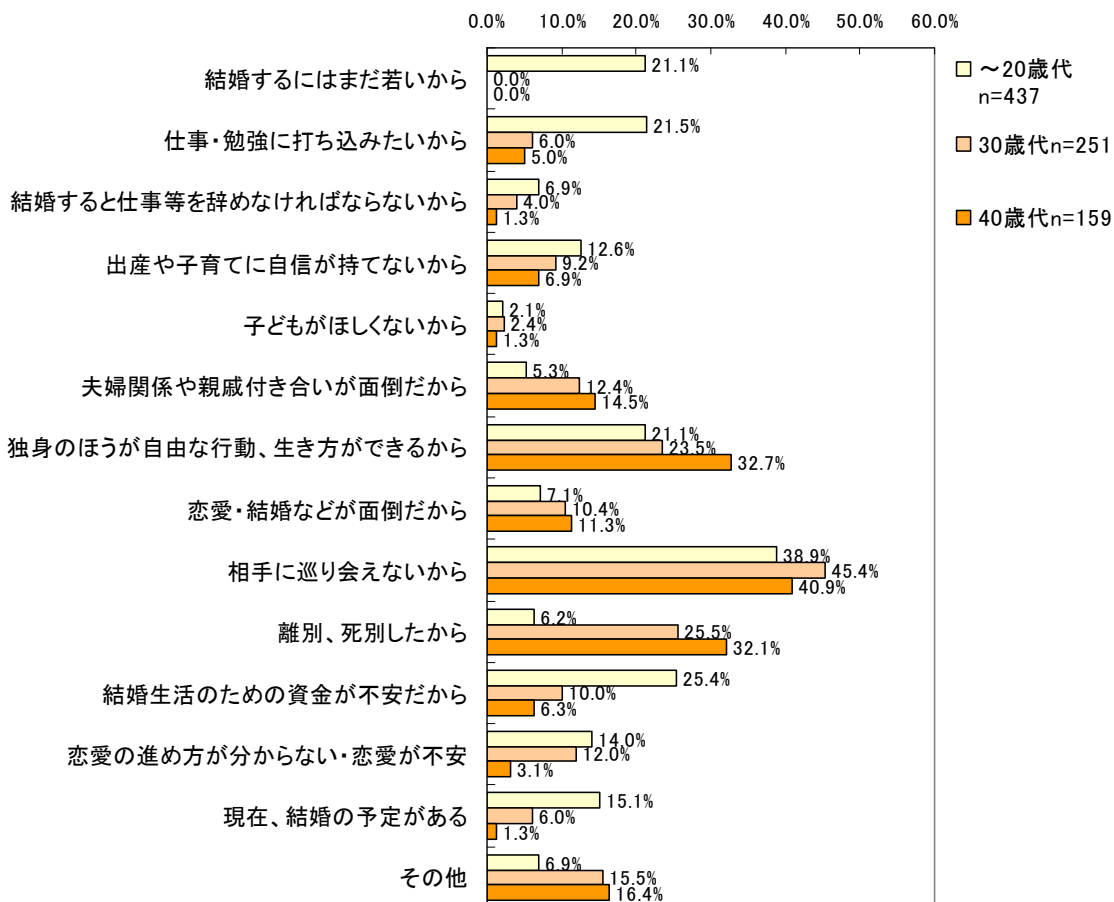
#### ■49 歳以下の性年代別にみた問 11「独身である理由」①

	合計	若いから	仕事・勉強に打ち込みたいから	結婚すると仕事等を辞めなければならぬから	出産や子育てに自信が持てないから	子どもがほしくないから	夫婦関係や親戚付き合いが面倒だから	独身のほうが自由な行動、生き方ができるから	面愛だ・結婚などが面倒だから	相手に巡り会えないから	離別、死別したから	結婚生活のための資金が不安だから	恋愛の進め方が分からない・恋愛が不安	現在、結婚の予定がある	その他	
全体	1,263	161	199	43	119	26	104	322	117	523	165	284	145	122	138	
~20歳代	男性	239	69	66	1	19	5	16	58	18	100	3	88	27	23	18
	女性	437	92	94	30	55	9	23	92	31	170	27	111	61	66	30
30歳代	男性	111	0	11	0	4	3	7	38	14	48	14	33	19	11	9
	女性	251	0	15	10	23	6	31	59	26	114	64	25	30	15	39
40歳代	男性	64	0	4	0	7	1	4	22	10	26	6	17	3	5	15
	女性	159	0	8	2	11	2	23	52	18	65	51	10	5	2	26
無回答	2	0	1	0	0	0	0	1	0	0	0	0	0	0	1	

■ 49 歳以下男性の年代別にみた問 11「独身である理由」



■ 49 歳以下女性の年代別にみた問 11「独身である理由」



- ・独身者を結婚経験の有無別にみると、「独身(結婚したことがない)」では「相手に巡り会えないから」の割合が最も高くなっているが、「独身(結婚したことがあるが離別・死別している)」では「離別、死別したから」が最も高くなっている。
- ・雇用形態別にみると、「正規の職員・従業員」では「相手に巡り会えないから」の割合が最も高く、「自営業(家族従業員含む)」では「独身のほうが自由な行動、生き方ができるから」が最も高く、これに近い割合で「結婚生活のための資金が不安だから」が続いている。
- ・年収別にみると、『300万円台以下』の層では、「結婚生活のための資金が不安だから」が20%台となっており、他の層よりも高くなっている。『500～600万円台』では「相手に巡り会えないから」が50%台となっている。

■49歳以下の属性別にみた問11「独身である理由」

	合計	ら結婚するにはまだ若いから	仕事・勉強に打ち込みた	な結婚すればならないから	結婚すると仕事等を辞め	て産や子育てに自信が持	子どもがほしくないから	が夫婦関係や親戚付き合い	動・独身のほうが自由な行	か恋愛・結婚などが面倒だ	相手に巡り会えないから	離別、死別したから	不安だから	結婚生活のための資金が	い・恋愛の進め方が分からな	現在、結婚の予定がある	その他
全体	1,263	161	199	43	119	26	104	322	117	523	165	284	145	122	138		
		12.7%	15.8%	3.4%	9.4%	2.1%	8.2%	25.5%	9.3%	41.4%	13.1%	22.5%	11.5%	9.7%	10.9%		
■問3未婚・既婚別																	
独身(結婚したことがない)	1,006	161	191	41	116	23	71	280	97	456	1	258	136	106	104		
		16.0%	19.0%	4.1%	11.5%	2.3%	7.1%	27.8%	9.6%	45.3%	0.1%	25.6%	13.5%	10.5%	10.3%		
独身(結婚したことがあるが離別・死別している)	257	0	8	2	3	3	33	42	20	67	164	26	9	16	34		
		0.0%	3.1%	0.8%	1.2%	1.2%	12.8%	16.3%	7.8%	26.1%	63.8%	10.1%	3.5%	6.2%	13.2%		
■問8雇用形態別																	
正規の職員・従業員	725	76	89	29	53	9	55	193	68	342	71	149	86	90	75		
		10.5%	12.3%	4.0%	7.3%	1.2%	7.6%	26.6%	9.4%	47.2%	9.8%	20.6%	11.9%	12.4%	10.3%		
パート・アルバイト・契約社員・派遣社員・嘱託	271	12	21	7	37	8	30	72	30	97	68	69	29	24	32		
		4.4%	7.7%	2.6%	13.7%	3.0%	11.1%	26.6%	11.1%	35.8%	25.1%	25.5%	10.7%	8.9%	11.8%		
自営業(家族従業員含む)	48	3	10	1	7	1	4	16	4	15	9	15	2	1	5		
		6.3%	20.8%	2.1%	14.6%	2.1%	8.3%	33.3%	8.3%	31.3%	18.8%	31.3%	4.2%	2.1%	10.4%		
その他	15	2	2	0	3	0	2	3	0	4	2	6	0	1	4		
		13.3%	13.3%	0.0%	20.0%	0.0%	13.3%	20.0%	0.0%	26.7%	13.3%	40.0%	0.0%	6.7%	26.7%		
無回答	12	3	4	2	1	0	0	2	0	3	2	3	2	0	2		
		25.0%	33.3%	16.7%	8.3%	0.0%	0.0%	16.7%	0.0%	25.0%	16.7%	25.0%	16.7%	0.0%	16.7%		
■問9年収(総収入別)																	
0～99万円	194	53	59	4	16	4	15	39	14	67	24	46	27	6	26		
		27.3%	30.4%	2.1%	8.2%	2.1%	7.7%	20.1%	7.2%	34.5%	12.4%	23.7%	13.9%	3.1%	13.4%		
100万円台	244	14	22	5	39	6	27	61	28	88	60	71	31	22	28		
		5.7%	9.0%	2.0%	16.0%	2.5%	11.1%	25.0%	11.5%	36.1%	24.6%	29.1%	12.7%	9.0%	11.5%		
200万円台	306	45	43	13	27	8	24	79	21	140	31	81	28	36	27		
		14.7%	14.1%	4.2%	8.8%	2.6%	7.8%	25.8%	6.9%	45.8%	10.1%	26.5%	9.2%	11.8%	8.8%		
300万円台	240	22	35	11	13	4	10	65	21	115	13	55	28	33	28		
		9.2%	14.6%	4.6%	5.4%	1.7%	4.2%	27.1%	8.8%	47.9%	5.4%	22.9%	11.7%	13.8%	11.7%		
400万円台	122	5	9	4	12	1	14	39	16	53	17	17	12	17	13		
		4.1%	7.4%	3.3%	9.8%	0.8%	11.5%	32.0%	13.1%	43.4%	13.9%	13.9%	9.8%	13.9%	10.7%		
500万円台	50	2	2	2	3	0	4	11	4	28	8	1	6	6	4		
		4.0%	4.0%	4.0%	6.0%	0.0%	8.0%	22.0%	8.0%	56.0%	16.0%	2.0%	12.0%	12.0%	8.0%		
600万円台	24	0	5	0	3	0	5	7	5	12	4	1	4	0	5		
		0.0%	20.8%	0.0%	12.5%	0.0%	20.8%	29.2%	20.8%	50.0%	16.7%	4.2%	16.7%	0.0%	20.8%		
700万円以上	17	1	2	2	0	0	2	7	3	7	5	1	3	1	0		
		5.9%	11.8%	11.8%	0.0%	0.0%	11.8%	41.2%	17.6%	41.2%	29.4%	5.9%	17.6%	5.9%	0.0%		
無回答	66	19	22	2	6	3	3	14	5	13	3	11	6	1	7		
		28.8%	33.3%	3.0%	9.1%	4.5%	4.5%	21.2%	7.6%	19.7%	4.5%	16.7%	9.1%	1.5%	10.6%		

■問 10「結婚意向」別にみた問 11「独身である理由」

	合計	結婚するにはまだ若いから	仕事・勉強に打ち込みたいから	結婚すると仕事を辞めなければならぬから	出産や子育てに自信が持てないから	子どもがほしくないから	夫婦関係や親戚付き合いが面倒だから	独身のほうが自由な行動、生き方ができるから	恋愛・結婚などが面倒だから	相手に巡り会えないから	離別、死別したから	結婚生活のための資金が不安だから	恋愛の進め方が分からない・恋愛が不安	現在、結婚の予定がある	その他	
全体	1,663	161 9.7%	206 12.4%	45 2.7%	120 7.2%	28 1.7%	158 9.5%	433 26.0%	142 8.5%	603 36.3%	339 20.4%	310 18.6%	155 9.3%	130 7.8%	187 11.2%	
問 10 結 婚 意 向	する予定がある	155	11 7.1%	12 7.7%	8 5.2%	8 5.2%	3 1.9%	3 1.9%	8 5.2%	1 0.6%	7 4.5%	10 6.5%	32 20.6%	2 1.3%	114 73.5%	9 5.8%
	早くしたい	287	22 7.7%	34 11.8%	12 4.2%	8 2.8%	1 0.3%	8 2.8%	35 12.2%	13 4.5%	181 63.1%	14 4.9%	62 21.6%	54 18.8%	10 3.5%	34 11.8%
	いずれはしたい	565	116 20.5%	120 21.2%	20 3.5%	64 11.3%	5 0.9%	35 6.2%	165 29.2%	43 7.6%	275 48.7%	60 10.6%	149 26.4%	68 12.0%	6 1.1%	55 9.7%
	したくない	257	5 1.9%	16 6.2%	3 1.2%	16 6.2%	14 5.4%	60 23.3%	113 44.0%	41 16.0%	30 11.7%	129 50.2%	20 7.8%	9 3.5%	0 0.0%	31 12.1%
	分からない	329	7 2.1%	24 7.3%	2 0.6%	22 6.7%	5 1.5%	52 15.8%	109 33.1%	44 13.4%	108 32.8%	124 37.7%	47 14.3%	22 6.7%	0 0.0%	55 16.7%
	無回答	70	0 0.0%	0 0.0%	0 0.0%	2 2.9%	0 0.0%	0 0.0%	3 4.3%	0 0.0%	2 2.9%	2 2.9%	0 0.0%	0 0.0%	0 0.0%	3 4.3%