

#### (4) 結婚の利点 (問 13)

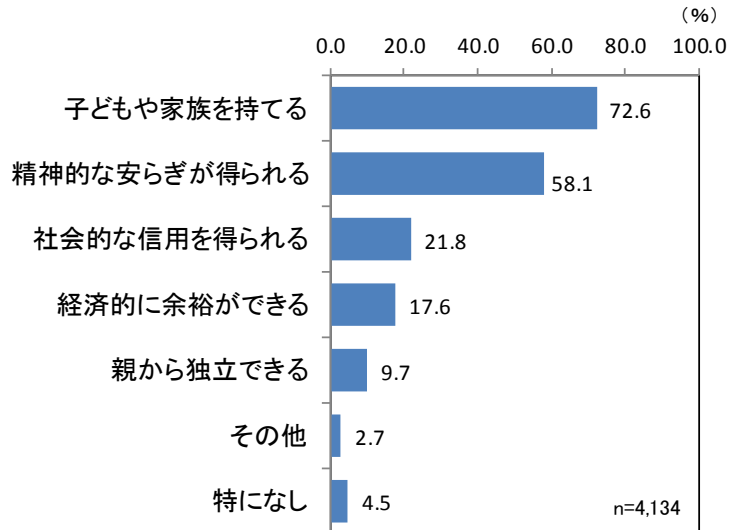
※全てを対象にした設問

あなたが考える結婚の利点とは何ですか(複数回答可)

##### <回答者全体>

「子どもや家族を持てる」の 72.6%が最も多く、これに「精神的な安らぎが得られる」の 58.1%、「社会的な信用が得られる」の 21.8%が続く。

n=4,134	度数	%
精神的な安らぎが得られる	2,402	58.1
子どもや家族を持てる	3,001	72.6
経済的に余裕ができる	729	17.6
社会的な信用が得られる	900	21.8
親から独立できる	402	9.7
その他	110	2.7
特になし	186	4.5



##### <回答者属性別の傾向>

- ・性別にみると、男女のいずれも「子どもや家族を持てる」と「精神的な安らぎが得られる」の割合が高い。「男性」が「女性」の割合よりも特に高くなっているのは「社会的な信用が得られるから」、「女性」の割合が「男性」よりもかなり高くなっているのは「経済的に余裕ができるから」となっている。
- ・性年代別にみると、『30歳代以下の男女』は「子どもや家族を持てる」の割合が他の世代に比べ高い。

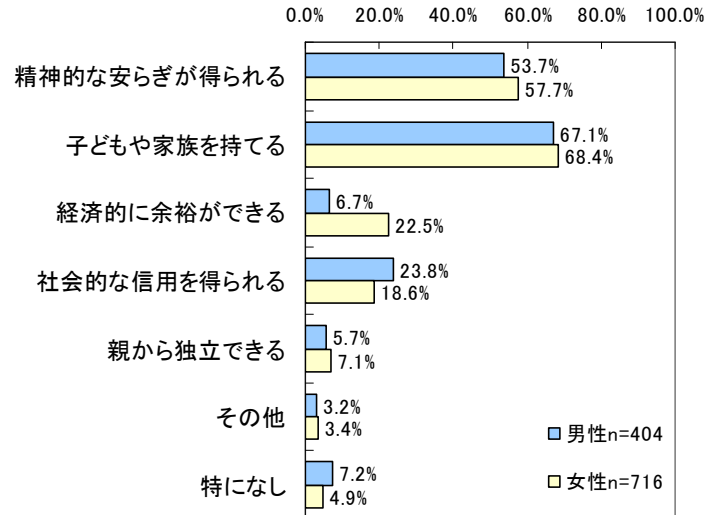
##### ■性別、性年代別にみた問 13「結婚の利点」

		合計	精神 が神 得的 なら なれ 安 ら る	子 ど も や 家 族 を 持 て る	経 済 的 に 余 裕 が で き る	社 会 的 な 信 用 が 得 ら れ る	親 か ら 独 立 で き る	そ の 他	特 に な し	
全体		4,134	2,402	3,001	729	900	402	110	186	
			58.1%	72.6%	17.6%	21.8%	9.7%	2.7%	4.5%	
性別	男性	1,712	1,045	1,276	116	479	127	53	75	
			61.0%	74.5%	6.8%	28.0%	7.4%	3.1%	4.4%	
	女性	2,392	1,345	1,708	605	414	273	56	108	
			56.2%	71.4%	25.3%	17.3%	11.4%	2.3%	4.5%	
無回答		30	12	17	8	7	2	1	3	
			40.0%	56.7%	26.7%	23.3%	6.7%	3.3%	10.0%	
性年代別	~20歳代	男性	412	245	323	28	78	36	11	21
				59.5%	78.4%	6.8%	18.9%	8.7%	2.7%	5.1%
	女性	702	424	574	146	88	98	20	16	
				60.4%	81.8%	20.8%	12.5%	14.0%	2.8%	2.3%
	30歳代	男性	505	303	415	29	124	34	13	20
				60.0%	82.2%	5.7%	24.6%	6.7%	2.6%	4.0%
	女性	749	433	579	181	109	81	18	23	
				57.8%	77.3%	24.2%	14.6%	10.8%	2.4%	3.1%
	40歳代	男性	281	158	189	18	81	16	17	18
				56.2%	67.3%	6.4%	28.8%	5.7%	6.0%	6.4%
	女性	361	196	225	92	70	41	7	28	
				54.3%	62.3%	25.5%	19.4%	11.4%	1.9%	7.8%
50歳代	男性	225	156	156	15	76	21	6	6	
			69.3%	69.3%	6.7%	33.8%	9.3%	2.7%	2.7%	
女性	261	139	146	92	61	21	3	18		
			53.3%	55.9%	35.2%	23.4%	8.0%	1.1%	6.9%	
60歳代	男性	283	179	192	25	119	20	6	9	
			63.3%	67.8%	8.8%	42.0%	7.1%	2.1%	3.2%	
女性	314	152	180	94	86	32	8	23		
			48.4%	57.3%	29.9%	27.4%	10.2%	2.5%	7.3%	

- ・独身者を結婚経験の有無別で比較すると、「独身(結婚したことがあるが離別・死別している)」の「女性」では「経済的に余裕ができる」が高くなっている。
- ・既婚者は独身者に比べ「子どもや家族を持てる」の割合が高い。
- ・既婚者の中で性別による差をみると、「男性」では「精神的な安らぎが得られる」と「社会的な信用が得られる」、「女性」では「子どもや家族を持てる」と「経済的な余裕ができる」、「親から独立できる」の割合がそれぞれ高くなっている。

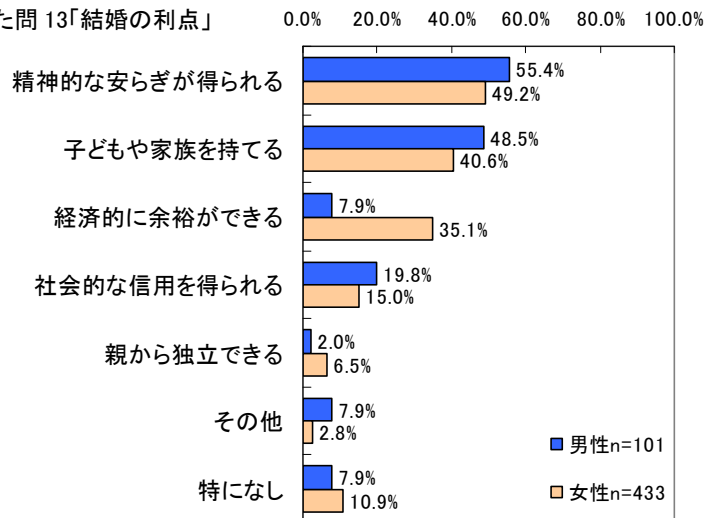
■独身者(結婚したことがない)の性別にみた問13「結婚の利点」

	合計	が精神的な安らぎを得られる	子どもや家族を持てる	経済的に余裕ができる	社会的な信用を得られる	親から独立できる	その他	特になし
全体	1,123	630	762	189	229	74	37	65
		56.1%	67.9%	16.8%	20.4%	6.6%	3.3%	5.8%
性別								
男性	404	217	271	27	96	23	13	29
		53.7%	67.1%	6.7%	23.8%	5.7%	3.2%	7.2%
女性	716	413	490	161	133	51	24	35
		57.7%	68.4%	22.5%	18.6%	7.1%	3.4%	4.9%
無回答	3	0	1	1	0	0	0	1
		0.0%	33.3%	33.3%	0.0%	0.0%	0.0%	33.3%



■独身者(結婚したことがあるが離婚・死別している)の性別にみた問13「結婚の利点」

	合計	が精神的な安らぎを得られる	子どもや家族を持てる	経済的に余裕ができる	社会的な信用を得られる	親から独立できる	その他	特になし
全体	540	270	227	161	86	31	21	56
		50.0%	42.0%	29.8%	15.9%	5.7%	3.9%	10.4%
性別								
男性	101	56	49	8	20	2	8	8
		55.4%	48.5%	7.9%	19.8%	2.0%	7.9%	7.9%
女性	433	213	176	152	65	28	12	47
		49.2%	40.6%	35.1%	15.0%	6.5%	2.8%	10.9%
無回答	6	1	2	1	1	1	1	1
		16.7%	33.3%	16.7%	16.7%	16.7%	16.7%	16.7%



■既婚者の性別にみた問13「結婚の利点」

	合計	が精神的な安らぎを得られる	子どもや家族を持てる	経済的に余裕ができる	社会的な信用を得られる	親から独立できる	その他	特になし
全体	2,453	1,490	2,004	376	581	296	52	64
		60.7%	81.7%	15.3%	23.7%	12.1%	2.1%	2.6%
性別								
男性	1,201	769	953	81	362	102	32	37
		64.0%	79.4%	6.7%	30.1%	8.5%	2.7%	3.1%
女性	1,239	716	1,042	292	216	194	20	26
		57.8%	84.1%	23.6%	17.4%	15.7%	1.6%	2.1%
無回答	13	5	9	3	3	0	0	1
		38.5%	69.2%	23.1%	23.1%	0.0%	0.0%	7.7%

