

(9) 参加したい効果的なイベント（問 24）

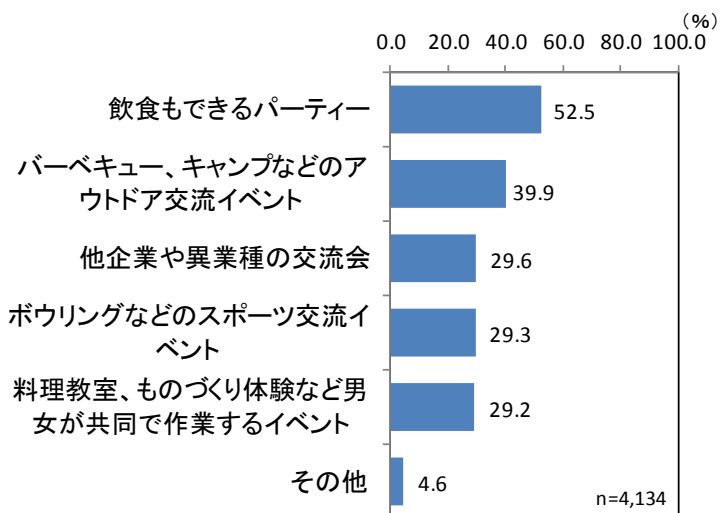
※全てを対象にした設問

男女の出会いを目的としたイベントに参加するとしたらどのようなイベントがよいと思いますか（複数回答可）

<回答者全体>

「飲食もできるパーティー」の 52.5%が最も多く、これに「バーベキュー、キャンプなどのアウトドア交流イベント」の 39.9%が続く。

n=4,134	度数	%
飲食もできるパーティー	2,169	52.5
ボウリングなどスポーツ交流イベント	1,213	29.3
バーベキュー、キャンプなどのアウトドア交流イベント	1,651	39.9
料理教室、ものづくり体験など男女が共同で作業するイベント	1,206	29.2
他企業や異業種の交流会	1,222	29.6
その他	189	4.6



<回答者属性別の傾向>

- ・性別にみると、男女のいずれも「飲食もできるパーティー」の割合が最も高くなっており、これに「アウトドア交流イベント」が続いている。「女性」では「他企業や異業種の交流会」の割合が「男性」よりも高くなっている。
- ・年代別にみると、『30 歳代以下』では「飲食もできるパーティー」と「アウトドア交流イベント」の割合が他の年代よりもやや高くなっている。

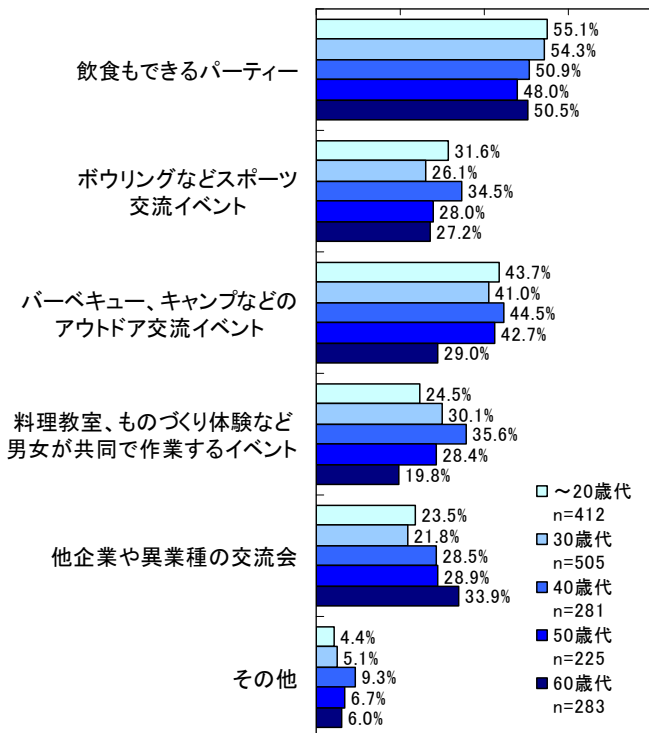
■性別、性年代別にみた問 24「参加したい効果的なイベント」

		合計	飲食もできるパーティー	ボウリングなどスポーツ交流イベント	バーベキュー、キャンプなどのアウトドア交流イベント	料理教室、ものづくり体験など男女が共同で作業するイベント	他企業や異業種の交流会	その他	
全体		4,134	2,169	1,213	1,651	1,206	1,222	189	
性別	男性	1,712	896	501	692	477	450	102	
	女性	2,392	1,258	704	949	720	762	87	
	無回答	30	15	8	10	9	10	0	
性年代別	～20歳代	男性	412	227	130	180	101	97	18
		女性	702	439	226	318	197	194	13
	30歳代	男性	505	274	132	207	152	110	26
		女性	749	398	217	334	245	230	27
	40歳代	男性	281	143	97	125	100	80	26
		女性	361	170	115	141	118	118	16
	50歳代	男性	225	108	63	96	64	65	15
		女性	261	131	67	81	85	109	10
	60歳代	男性	283	143	77	82	56	96	17
		女性	314	118	78	72	72	110	21

■性年代別にみた問 24「参加したい効果的なイベント」

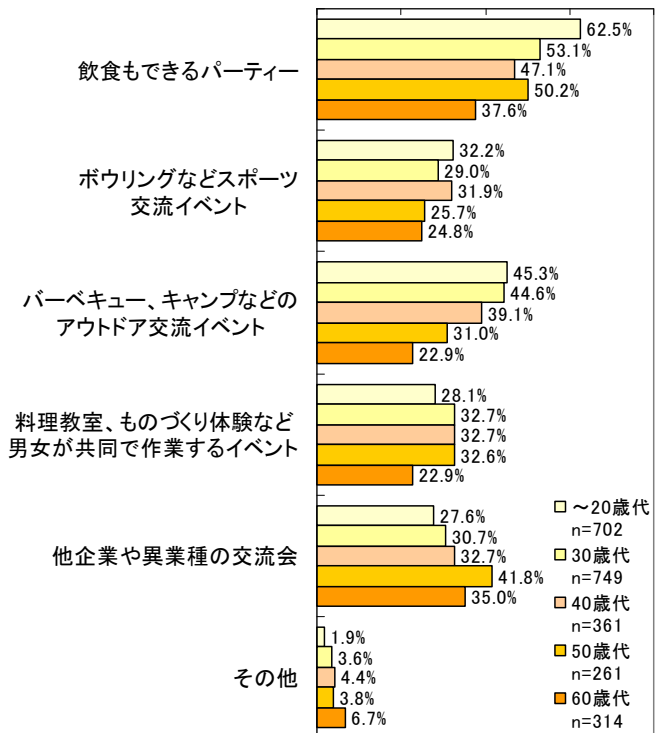
【男性】

0.0% 20.0% 40.0% 60.0% 80.0%



【女性】

0.0% 20.0% 40.0% 60.0% 80.0%

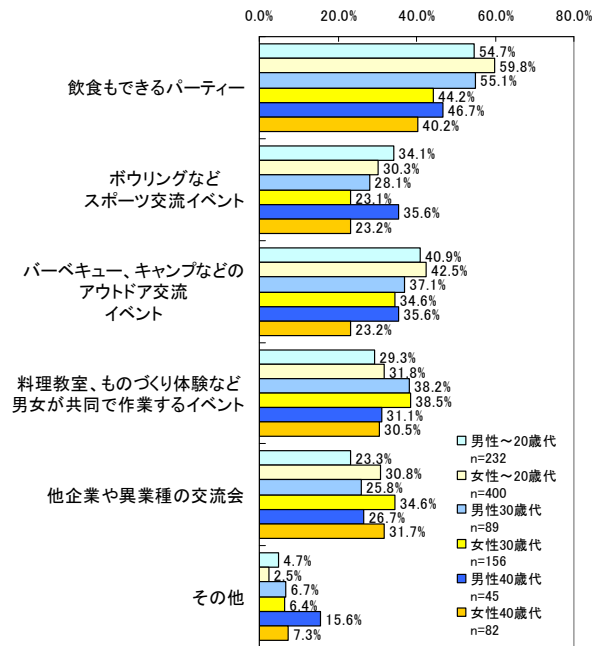


・独身(結婚したことがない)層の中で性別にみると、「男性」は「女性」と比べ「スポーツ交流イベント」の割合が高くなっている。一方、「女性」は「男性」と比べ「他企業や異業種の交流会」の割合が高くなっている。

また、この層の中で性年代別にみると、「20歳代以下」では性別に関わりなく「飲食もできるパーティー」、「アウトドア交流イベント」の割合が高くなっている。「30歳代」では性別に関わりなく「男女が共同で作業するイベント」の割合が高くなっている。

■49歳以下の独身者(結婚したことがない)の性年代別にみた問24「参加したい効果的なイベント」

		合計	飲食もできるパーティー	ボウリングなどスポーツ交流イベント	アウトドア交流イベント	バーベキュー、キャンプなどのアウトドア交流イベント	料理教室、ものづくり体験など男女が共同で作業するイベント	他企業や異業種の交流会	その他
全体		1,006	54.0%	29.7%	38.7%	32.9%	29.3%	29.3%	5.0%
性別	男性	366	53.7%	29.5%	38.5%	32.7%	29.1%	29.1%	5.0%
	女性	638	54.1%	27.6%	38.1%	33.2%	31.8%	31.8%	4.1%
	無回答	2	100.0%	50.0%	0.0%	50.0%	50.0%	50.0%	0.0%
性年代別	～20歳代	男性	232	54.7%	34.1%	40.9%	29.3%	23.3%	4.7%
		女性	400	53.8%	32.8%	39.3%	31.7%	24.3%	6.6%
	30歳代	男性	89	59.8%	23.1%	44.2%	46.7%	40.2%	0.0%
		女性	156	59.8%	30.3%	42.5%	31.8%	30.8%	2.5%
	40歳代	男性	45	44.2%	23.1%	34.6%	38.5%	34.6%	6.4%
		女性	82	46.7%	35.6%	35.6%	31.1%	26.7%	15.6%



・独身(結婚したことがあるが離別・死別している)層の中で性別にみると、「女性」は「男性」と比べ「他企業や異業種の交流会」の割合が高い。一方、「男性」は「女性」と比べ「アウトドア交流イベント」の割合が高くなっている。

また、この層の中で性年代別にみると、「20歳代以下の男性」を除くすべての年代で「飲食もできるパーティー」が50%台を超えている。

■49歳以下の独身者(結婚したことがあるが離別・死別している)の性年代別にみた問24「参加したい効果的なイベント」

		合計	飲食もできるパーティー	ボウリングなどスポーツ交流イベント	アウトドア交流イベント	バーベキュー、キャンプなどのアウトドア交流イベント	料理教室、ものづくり体験など男女が共同で作業するイベント	他企業や異業種の交流会	その他
全体		257	58.8%	21.0%	34.6%	26.1%	32.7%	28.6%	6.6%
性別	男性	48	56.3%	25.0%	43.8%	31.3%	20.8%	20.8%	10.4%
	女性	209	59.3%	20.1%	32.5%	24.9%	35.4%	35.4%	5.7%
	無回答	—	—	—	—	—	—	—	—
性年代別	～20歳代	男性	7	42.9%	14.3%	42.9%	14.3%	28.6%	0.0%
		女性	37	67.6%	16.2%	27.3%	27.3%	27.3%	0.0%
	30歳代	男性	22	50.0%	27.3%	45.5%	54.5%	18.2%	9.1%
		女性	95	60.0%	15.8%	33.7%	24.2%	41.1%	6.3%
	40歳代	男性	19	68.4%	26.3%	42.1%	10.5%	21.1%	15.8%
		女性	77	54.5%	27.3%	35.1%	28.6%	35.1%	7.8%

