

(10) 望ましいイベント主催者 (問 25)

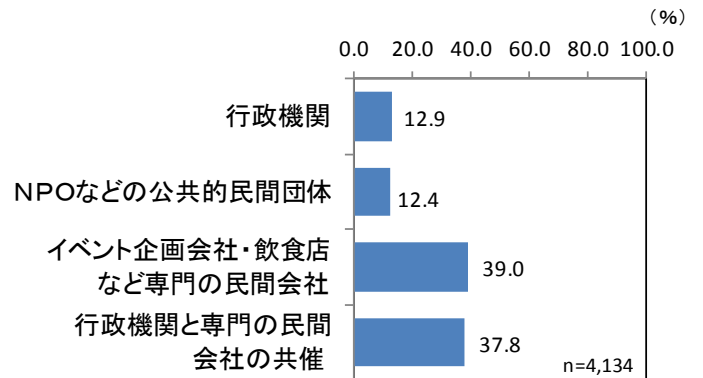
※全てを対象にした設問

男女の出会いを目的としてイベントに参加する場合、イベントの主催者はどのような団体が望ましいと思いますか(複数回答可)

<回答者全体>

「イベント企画会社・飲食店などの専門の民間会社」の 39.0%が最も多く、これに「行政機関と専門の民間会社の共催」の 37.8%が続く。

n=4,134	度数	%
行政機関	535	12.9
NPOなどの公共的民間団体	513	12.4
イベント企画会社・飲食店など専門の民間会社	1,611	39.0
行政機関と専門の民間会社の共催	1,562	37.8



<回答者属性別の傾向>

- ・性別にみると、「女性」の「行政機関と専門の民間会社の共催」の割合がやや高くなっているが、大きな差はない。
- ・年代別にみると、『20 歳代以下の男女』など若年層を中心に「イベント企画会社・飲食店などの専門の民間会社」の割合が他の年代よりも高くなっている。「40 歳代の女性」と『50 歳代以上の男女』では「行政機関と専門の民間会社の共催」の割合が高くなっている。

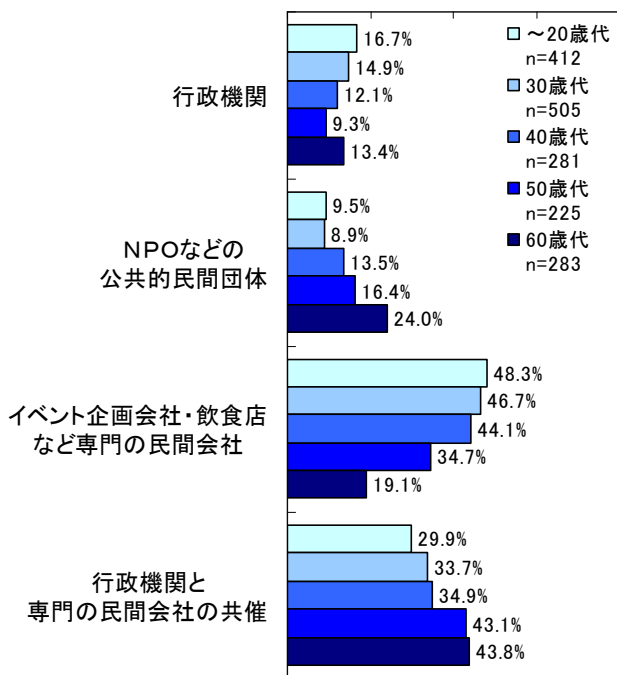
■性別、性年代別にみた問 25「望ましいイベント主催者」

		合計	行政機関	公共的民間団体	民間飲食店など専門会社	イベント企画会社・飲食店など専門会社	行政機関と専門の民間会社の共催	
全体		4,134	535	513	1,611	1,562		
			12.9%	12.4%	39.0%	37.8%		
性別	男性	1,712	238	228	694	613		
			13.9%	13.3%	40.5%	35.8%		
	女性	2,392	293	276	912	938		
			12.2%	11.5%	38.1%	39.2%		
	無回答	30	4	9	5	11		
			13.3%	30.0%	16.7%	36.7%		
性年代別	～20歳代	男性	412	69	39	199	123	
				16.7%	9.5%	48.3%	29.9%	
	女性	702	99	54	349	210		
			14.1%	7.7%	49.7%	29.9%		
	30歳代	男性	505	75	45	236	170	
				14.9%	8.9%	46.7%	33.7%	
	女性	749	102	75	311	295		
			13.6%	10.0%	41.5%	39.4%		
	40歳代	男性	281	34	38	124	98	
				12.1%	13.5%	44.1%	34.9%	
	女性	361	37	45	134	151		
			10.2%	12.5%	37.1%	41.8%		
50歳代	男性	225	21	37	78	97		
			9.3%	16.4%	34.7%	43.1%		
女性	261	24	44	66	139			
		9.2%	16.9%	25.3%	53.3%			
60歳代	男性	283	38	68	54	124		
			13.4%	24.0%	19.1%	43.8%		
女性	314	31	57	51	141			
		9.9%	18.2%	16.2%	44.9%			

■性年代別にみた問 25「望ましいイベント主催者」

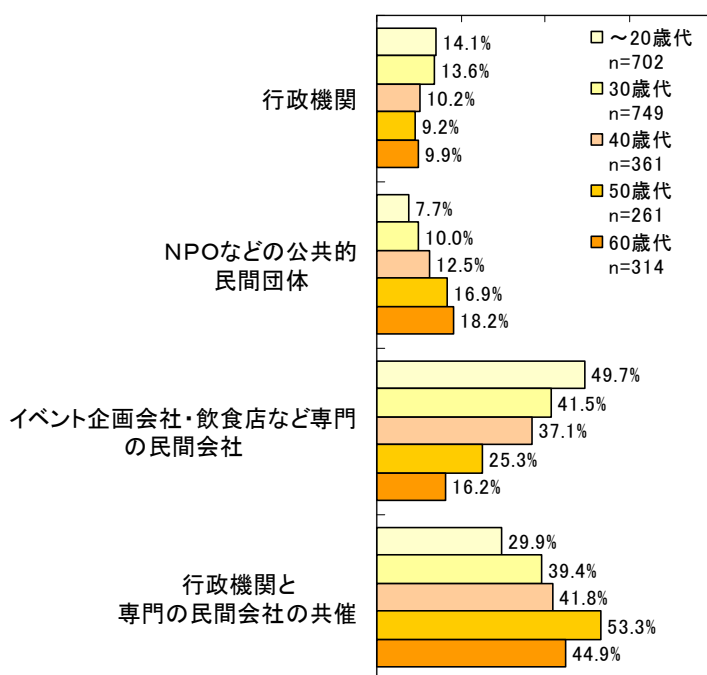
【男性】

0.0% 20.0% 40.0% 60.0% 80.0%



【女性】

0.0% 20.0% 40.0% 60.0% 80.0%

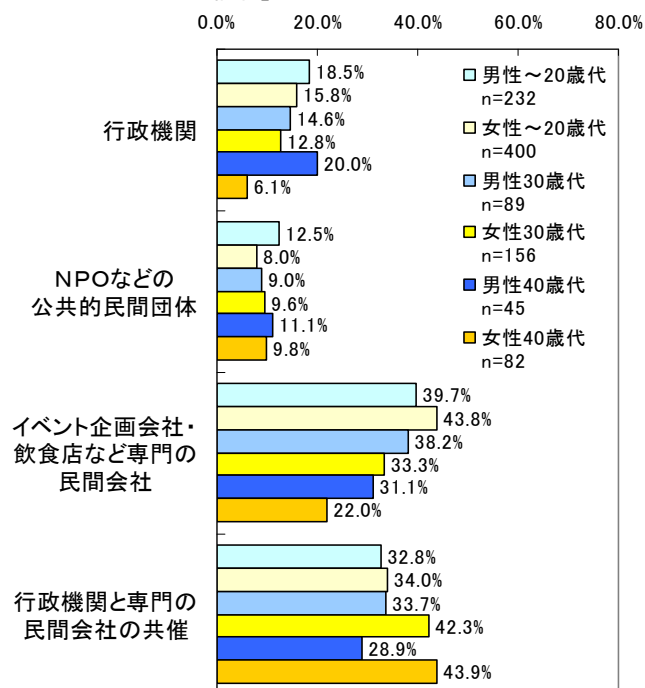


・独身(結婚したことがない)層の中で性別にみると、「女性」は「男性」と比べ「行政機関と専門の民間会社の共催」の割合がやや高くなっている。

また、この層の中で性年代別にみると、『20歳代以下の男女』と「30歳代の男性」では「専門の民間会社」の割合が高くなっている。

■49歳以下の独身者(結婚したことがない)の性年代別にみた問25「望ましいイベント主催者」

		合計	行政機関	公共的民間団体	NPOなどの民間団体	飲食店など専門の会社	イベント企画会社・飲食店など専門の民間会社	行政機関と専門の民間会社の共催	
全体		1,006	153	97	385	359			
性別	男性	366	65	42	140	119			
			17.8%	11.5%	38.3%	32.5%			
	女性	638	88	55	245	238			
			13.8%	8.6%	38.4%	37.3%			
	無回答	2	0	0	0	2			
			0.0%	0.0%	0.0%	100.0%			
性年代別	～20歳代	男性	232	43	29	92	76		
				18.5%	12.5%	39.7%	32.8%		
	女性	400	63	32	175	136			
			15.8%	8.0%	43.8%	34.0%			
	30歳代	男性	89	13	8	34	30		
				14.6%	9.0%	38.2%	33.7%		
	女性	156	20	15	52	66			
			12.8%	9.6%	33.3%	42.3%			
	40歳代	男性	45	9	5	14	13		
				20.0%	11.1%	31.1%	28.9%		
	女性	82	5	8	18	36			
				6.1%	9.8%	22.0%	43.9%		



・独身(結婚したことがあるが離別・死別している)層の中で性年代別にみると、「30歳代の男性」では「行政機関と専門の民間会社の共催」の割合が高くなっている。また、「20歳代以下の女性」と「30歳代の男女」は他の層と比べて「行政機関」の割合が高くなっている。

■49歳以下の独身者(結婚したことがあるが離別・死別している)の性年代別にみた問25「望ましいイベント主催者」

		合計	行政機関	公共的民間団体	NPOなどの民間団体	飲食店など専門の会社	イベント企画会社・飲食店など専門の民間会社	行政機関と専門の民間会社の共催	
全体		257	49	30	89	104			
			19.1%	11.7%	34.6%	40.5%			
性別	男性	48	8	5	15	20			
			16.7%	10.4%	31.3%	41.7%			
	女性	209	41	25	74	84			
			19.6%	12.0%	35.4%	40.2%			
	無回答	—	—	—	—	—			
			—	—	—	—			
性年代別	～20歳代	男性	7	0	0	5	1		
				0.0%	0.0%	71.4%	14.3%		
	女性	37	8	4	16	13			
			21.6%	10.8%	43.2%	35.1%			
	30歳代	男性	22	7	1	4	12		
				31.8%	4.5%	18.2%	54.5%		
	女性	95	21	13	33	38			
			22.1%	13.7%	34.7%	40.0%			
	40歳代	男性	19	1	4	6	7		
				5.3%	21.1%	31.6%	36.8%		
	女性	77	12	8	25	33			
				15.6%	10.4%	32.5%	42.9%		

