

## (12) 独身者向けの結婚に関する望ましいセミナー（問 27）

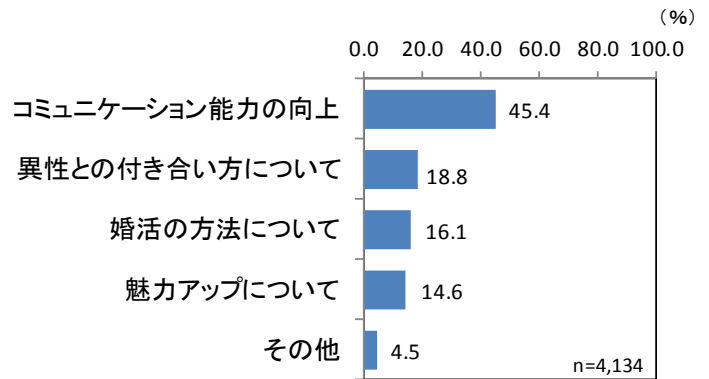
※全てを対象にした設問

独身者向けの結婚に関するセミナー(勉強会)に参加する場合、どのような内容が望ましいと思いますか

### <回答者全体>

「コミュニケーション能力の向上」の 45.4%が最も多く、これに「異性との付き合い方について」の 18.8%が続く。

n=4,134	度数	%
コミュニケーション能力の向上	1,875	45.4
婚活の方法について	664	16.1
異性との付き合い方について	778	18.8
魅力アップについて	603	14.6
その他	184	4.5



<回答者属性別の傾向>

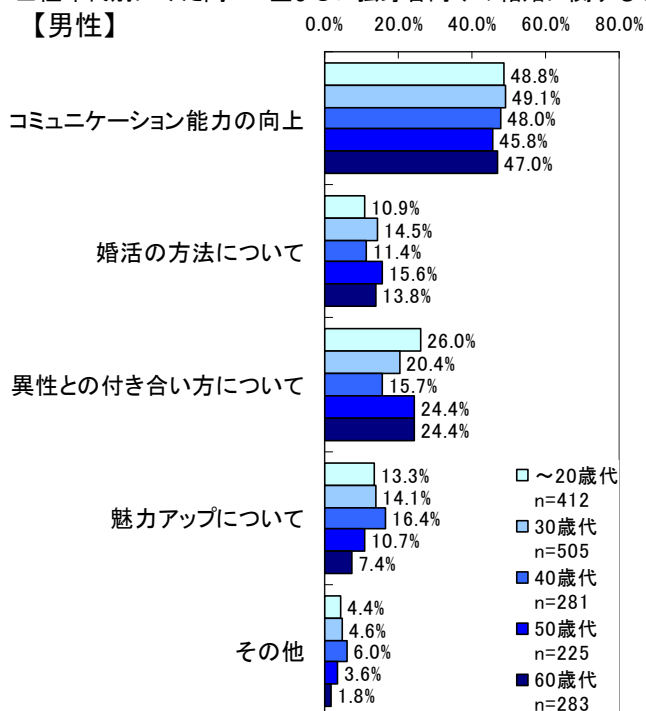
・性別にみると、「男性」は「コミュニケーション能力の向上」と「異性との付き合い方について」の割合が高くなっている。一方、「女性」は「男性」と比べ「婚活の方法について」と「魅力アップについて」の割合が高くなっている。

■性別、性年代別にみた問 27「望ましい独身者向けの結婚に関するセミナー」

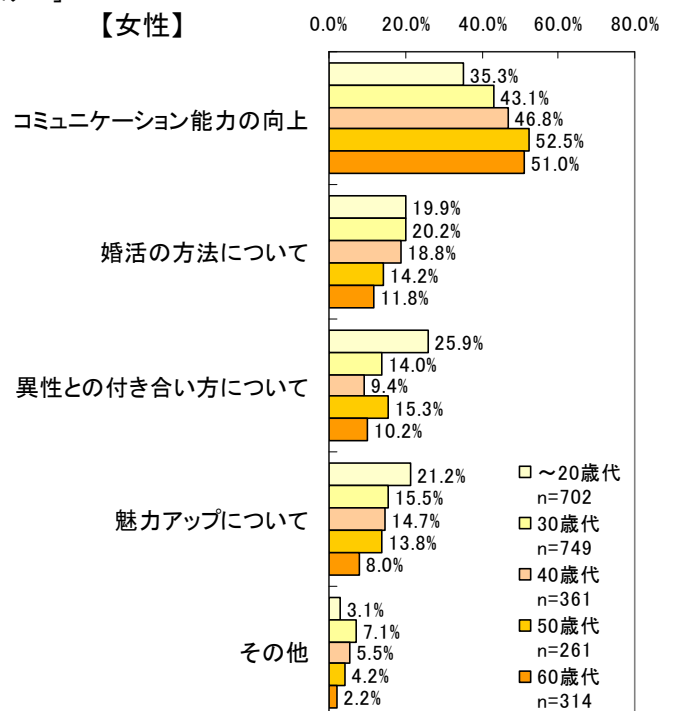
		合計	能 コ ミ ユ ニ ケ ー シ ヨ ン の 向 上	婚 活 の 方 法 に つ い て	に 異 性 と の 付 き 合 い 方 に つ い て	魅 力 ア ッ プ に つ い て	そ の 他	
全体		4,134	1,875	664	778	603	184	
			45.4%	16.1%	18.8%	14.6%	4.5%	
性別	男性	1,712	821	226	381	219	71	
			48.0%	13.2%	22.3%	12.8%	4.1%	
	女性	2,392	1,040	434	394	380	113	
			43.5%	18.1%	16.5%	15.9%	4.7%	
	無回答	30	14	4	3	4	0	
			46.7%	13.3%	10.0%	13.3%	0.0%	
性年代別	～20歳代	男性	412	201	45	107	55	18
				48.8%	10.9%	26.0%	13.3%	4.4%
		女性	702	248	140	182	149	22
				35.3%	19.9%	25.9%	21.2%	3.1%
	30歳代	男性	505	248	73	103	71	23
				49.1%	14.5%	20.4%	14.1%	4.6%
		女性	749	323	151	105	116	53
				43.1%	20.2%	14.0%	15.5%	7.1%
	40歳代	男性	281	135	32	44	46	17
				48.0%	11.4%	15.7%	16.4%	6.0%
		女性	361	169	68	34	53	20
				46.8%	18.8%	9.4%	14.7%	5.5%
50歳代	男性	225	103	35	55	24	8	
			45.8%	15.6%	24.4%	10.7%	3.6%	
	女性	261	137	37	40	36	11	
			52.5%	14.2%	15.3%	13.8%	4.2%	
60歳代	男性	283	133	39	69	21	5	
			47.0%	13.8%	24.4%	7.4%	1.8%	
	女性	314	160	37	32	25	7	
			51.0%	11.8%	10.2%	8.0%	2.2%	

■性年代別にみた問 27「望ましい独身者向けの結婚に関するセミナー」

【男性】



【女性】

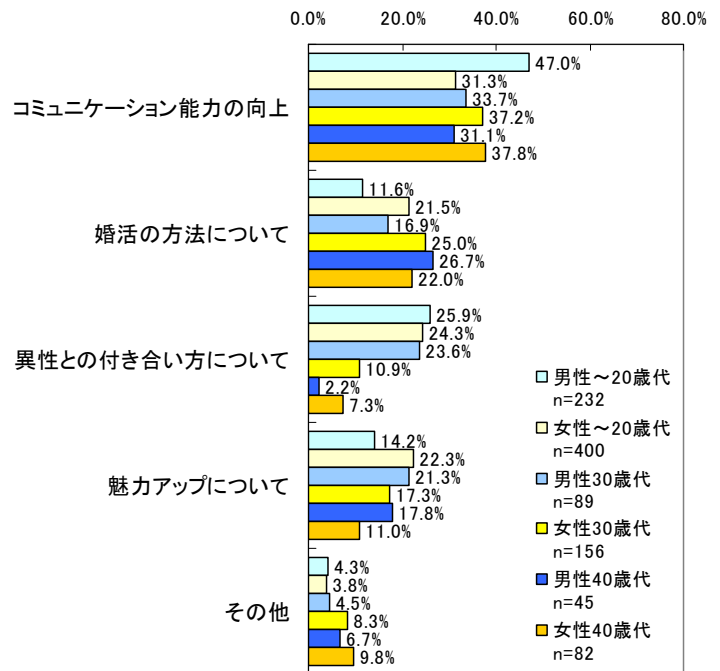


・独身(結婚したことがない)層の中で性別にみると、「男性」は「女性」に比べ「コミュニケーション能力の向上」と「異性との付き合い方」、「女性」は「男性」に比べ「婚活の方法」と「魅力アップ」の割合がやや高くなっている。

また、この層の中で性年代別にみると、「20歳代以下の男性」は「コミュニケーション能力の向上」の割合が高く、「30歳代の女性」と『40歳代の男女』では「婚活の方法」、『20歳代以下の男女』では「異性との付き合い方」の割合が高い。

■49歳以下の独身者(結婚したことがない)の性年代別にみた問27「望ましい独身者向けの結婚に関するセミナー」

		合計	コミュニケーション能力の向上	婚活の方法について	異性との付き合い方	魅力アップについて	その他	
全体		1,006	36.5%	19.6%	20.1%	18.5%	5.3%	
性別	男性	366	41.8%	14.8%	22.4%	16.4%	4.6%	
	女性	638	33.5%	22.4%	18.8%	19.6%	5.6%	
	無回答	2	0	0	0	1	0	
性年代別	～20歳代	男性	232	47.0%	11.6%	25.9%	14.2%	4.3%
		女性	400	31.3%	21.5%	24.3%	22.3%	3.8%
	30歳代	男性	89	33.7%	16.9%	23.6%	21.3%	4.5%
		女性	156	37.2%	25.0%	10.9%	17.3%	8.3%
	40歳代	男性	45	31.1%	26.7%	2.2%	17.8%	6.7%
		女性	82	37.8%	22.0%	7.3%	11.0%	9.8%



・独身(結婚したことがあるが離別・死別している)層の中で性年代別にみると、「20歳代以下の女性」を除くすべての世代で「コミュニケーション能力の向上」の割合が最も高く、「20歳代以下の女性」は「魅力アップ」の割合が最も高い。『40歳代の男女』は「婚活の方法」の割合が比較的高い。

■49歳以下の独身者(結婚したことがあるが離別・死別している)の性年代別にみた問27「望ましい独身者向けの結婚に関するセミナー」

		合計	コミュニケーション能力の向上	婚活の方法について	異性との付き合い方	魅力アップについて	その他	
全体		257	39.3%	21.4%	13.2%	19.8%	6.6%	
性別	男性	48	47.9%	18.8%	10.4%	14.6%	10.4%	
	女性	209	37.3%	22.0%	13.9%	21.1%	5.7%	
	無回答	—	—	—	—	—	—	
性年代別	～20歳代	男性	7	42.9%	0.0%	28.6%	14.3%	0.0%
		女性	37	29.7%	16.2%	21.6%	35.1%	2.7%
	30歳代	男性	22	59.1%	18.2%	9.1%	13.6%	9.1%
		女性	95	40.0%	20.0%	14.7%	15.8%	6.3%
	40歳代	男性	19	36.8%	26.3%	5.3%	15.8%	15.8%
		女性	77	37.7%	27.3%	9.1%	20.8%	6.5%

