

行政の結婚支援に関するアンケート調査 調査結果概要

1. 調査のポイント

○対象：18歳以上70歳未満の市民10,000人（無作為抽出）

※独身者のニーズを特に把握したいことから20代、30代を多めに抽出。

※独身者の親のニーズも一定数把握したいことから、親世代の年齢も一定数抽出。

○調査方法：郵送による配布・回収としたが、対象者にはインターネットによる回答も可能とした。

○回収状況：有効回答数 4,134件 有効回答率 41.3%

| | 度数 | % | 配布数(b) | (a) / (b) * 100 |
|--------|-------|-------|--------|-----------------|
| 20歳未満 | 35 | 0.8 | 500 | 7.0 |
| 20～29歳 | 1,081 | 26.1 | 3,000 | 36.0 |
| 30～39歳 | 1,255 | 30.4 | 3,000 | 41.8 |
| 40～49歳 | 646 | 15.6 | 1,500 | 43.1 |
| 50～59歳 | 492 | 11.9 | 1,000 | 49.2 |
| 60～69歳 | 605 | 14.6 | 1,000 | 60.5 |
| 無回答 | 20 | 0.5 | — | — |
| 合計 | 4,134 | 100.0 | 10,000 | 41.3 |

○主な調査項目：結婚の意思等の結婚に対する考え方について、既婚者の経験、結婚する為の有効な方法について など

2. 調査結果概要

(1) 「結婚経験の有無」(49歳以下) 【問3】

| | 合計 | 男性 | 女性 | 無回答 |
|------------|----------------|---------------|---------------|------------|
| 独身（結婚経験なし） | 33.3% (1,006人) | 30.6% (366人) | 35.2% (638人) | 28.6% (2人) |
| 独身（結婚経験あり） | 8.5% (257人) | 4.0% (48人) | 11.5% (209人) | 0% (0人) |
| 既婚 | 58.1% (1,752人) | 65.4% (783人) | 53.2% (964人) | 71.4% (5人) |
| 無回答 | 0.1% (2人) | 0.1% (1人) | 0.1% (1人) | 0% (0人) |
| 合計 | 100% (3,017人) | 100% (1,198人) | 100% (1,812人) | 100% (7人) |

(2) 独身者の結婚の意向 (49歳以下) 【問10-1】

結婚経験のない独身者の結婚に前向きな割合は82.2%となっており、結婚に対して前向きな独身者は多い。

■結婚経験のない独身者の「結婚の意向」

| | | |
|---------|--------------|---------|
| する予定がある | 12.2% (123人) | } 82.2% |
| 早くしたい | 25.7% (259人) | |
| いずれはしたい | 44.3% (446人) | |
| したくない | 4.6% (46人) | |
| 分からない | 12.1% (122人) | |
| 無回答 | 1.0% (10人) | |

■（参考）結婚経験ありも含めた独身者の「結婚の意向」

| | | |
|---------|--------------|---------|
| する予定がある | 11.1% (140人) | } 75.2% |
| 早くしたい | 22.1% (279人) | |
| いずれはしたい | 42.0% (531人) | |
| したくない | 7.2% (91人) | |
| 分からない | 15.9% (201人) | |
| 無回答 | 1.7% (21人) | |

(3) 独身者の交際相手の有無 (49歳以下) 【問 12】

「いない」が最多で58.0%を占めた。

| | |
|------------------|--------------|
| 結婚前提の交際相手がいる | 20.8% (263人) |
| 結婚前提ではないが交際相手がいる | 18.8% (237人) |
| いない | 58.0% (733人) |
| 無回答 | 2.4% (30人) |

(4) 独身者の「独身の理由」(49歳以下・上位3つ記載・複数回答) 【問 11】

| | | |
|---|-----------------------|--------------|
| 1 | 相手に巡り合えないから | 41.4% (523人) |
| 2 | 独身のほうが自由な行動、生き方ができるから | 25.5% (322人) |
| 3 | 結婚生活の資金が不安だから | 22.5% (284人) |

(5) 独身者の異性との出会いの機会 (49歳以下) 【問 21】

「少ない」と感じている人が最多で59.1%を占めた。

| | |
|---------|--------------|
| 多いと感じる | 5.2% (66人) |
| 普通と感じる | 25.9% (327人) |
| 少ないと感じる | 59.1% (747人) |
| 分からない | 8.2% (104人) |
| 無回答 | 1.5% (19人) |

(6) 結婚するための一番効果的な方法 (上位3つ記載・複数回答) 【問 23】

| | | |
|---|----------------------|----------------|
| 1 | 友人等に紹介を求める | 35.8% (1,478人) |
| 2 | 男女の出会いを目的としたイベントへの参加 | 35.1% (1,452人) |
| 3 | 職場の同僚・先輩に紹介してもらう | 23.5% (971人) |

(7) 参加したい効果的なイベントとその望ましい主催者

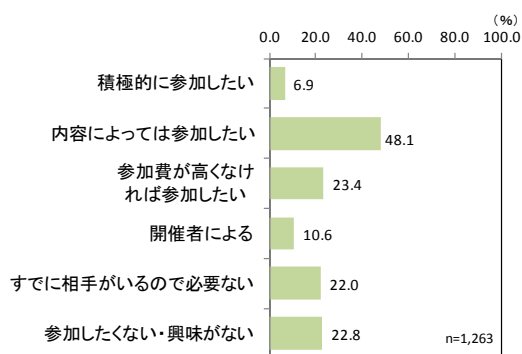
①参加したい効果的なイベント (上位3つ記載・複数回答) 【問 24】

| | | |
|---|---------------------------|----------------|
| 1 | 飲食もできるパーティー | 52.5% (2,169人) |
| 2 | バーベキュー、キャンプなどのアウトドア交流イベント | 39.9% (1,651人) |
| 3 | 他企業や異業種の交流会 | 29.6% (1,222人) |

②望ましいイベント主催者 (複数回答) 【問 25】

| | |
|------------------------|----------------|
| 行政機関 | 12.9% (535人) |
| NPOなどの公共的民間団体 | 12.4% (513人) |
| イベント企画会社・飲食店などの専門の民間会社 | 39.0% (1,611人) |
| 行政機関と専門の民間会社の共催 | 37.8% (1,562人) |

③独身者の「男女の出会いを目的としたイベント」への参加意向（49歳以下・複数回答） 【問26】



(8) 参加したい独身者向けの結婚に関するセミナーとその主催者

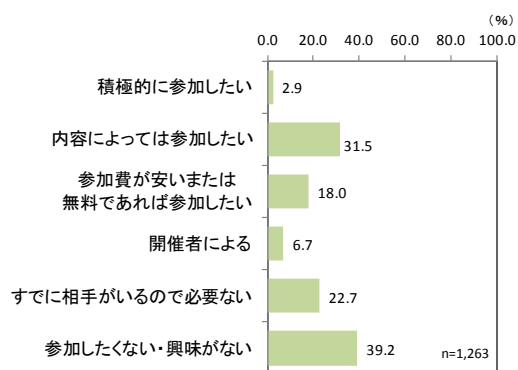
①参加してみたいセミナーの内容（上位3つ記載・複数回答） 【問27】

| | | |
|---|----------------|----------------|
| 1 | コミュニケーション能力の向上 | 45.4% (1,875人) |
| 2 | 異性との付き合い方について | 18.8% (778人) |
| 3 | 婚活の方法について | 16.1% (664人) |

②望ましいセミナーの主催者（複数回答） 【問28】

| | |
|------------------------|----------------|
| 行政機関 | 14.8% (610人) |
| NPOなどの公共的民間団体 | 19.0% (787人) |
| イベント企画会社・飲食店などの専門の民間会社 | 30.6% (1,264人) |
| 行政機関と専門の民間会社の共催 | 43.3% (1,790人) |

③独身者の「独身者向けセミナー」への参加意向（49歳以下・複数回答） 【問29】



(9) 行政が行うさまざまな結婚支援（49歳以下の独身者）

「結婚相談所」については、「利用したくない」が34.0%を占めたが、「結婚世話人」については、「世話人によっては利用したい」が31.8%で最も高くなっており、「結婚相談所」より、「身近に相談できる世話人」に一定のニーズがあった。

① 行政運営の結婚相談所の利用意向（上位3つ記載） 【問30】

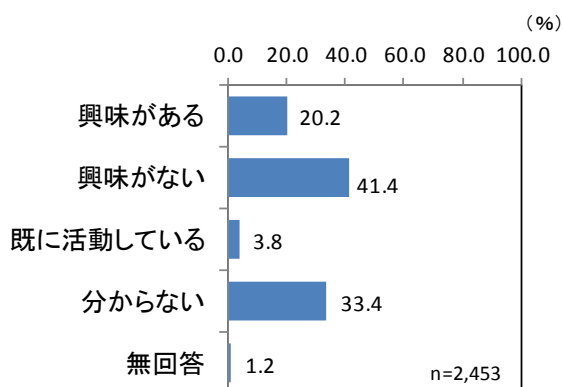
| | | |
|---|---------------------|--------------|
| 1 | 利用したくない | 34.0% (429人) |
| 2 | すでに相手がいるので利用する必要がない | 21.9% (277人) |
| 3 | 支援メニューが充実していれば利用したい | 15.8% (199人) |

② 結婚についての世話人の利用意向（上位3つ記載） 【問 31】

| | | |
|---|---------------------|-------------|
| 1 | 世話人（相談人）によっては利用したい | 31.8%（402人） |
| 2 | すでに相手がいるので利用する必要がない | 21.1%（267人） |
| 3 | 利用したくない | 20.3%（257人） |

（10）結婚支援活動への意向（既婚者） 【問 32】

既婚者へ結婚したい人の相談を受けたり、相手を紹介するなど、結婚活動を支援する活動を行ってみたいか尋ねたところ、「興味がない」の割合が41.4%を占めたものの、20.2%は「興味がある」と回答した。



（11）行政が行う結婚支援について（自由記載のトピック） 【問 33】

①結婚支援全般について

- ・行政が行っている結婚支援を知らない。どのような事が行われているか知らないので詳しく知りたい など結婚支援の広報の充実を望む意見（117件）
- ・人口減少社会に対する対策として積極的に取り組むべき、結婚したくても出会いがない方々のために頑張ってもらいたい など行政の結婚支援に期待するという意見（116件）
- ・結婚という個人的な部分に行政が関与するのはやりすぎ、結婚支援は行政機関が行うことではないと思う など行政機関が結婚支援を行うべきではないという意見（77件）
- ・行政機関主催の婚活パーティーなどは主催者がしっかりしているので安心して参加できる など行政が行う結婚支援は安心して利用できる という意見（75件）

②出会いの場等のイベントについて

- ・誰でも参加できるスポーツイベント、アウトドアイベントなどを開催すれば参加したいと思う、まずは出会いの場を積極的につくるのが第一歩 など 気軽に参加できる出会いの場が必要という意見（202件）

③行政の取組について

- ・結婚支援も必要だが、結婚後の子育て支援にもっと熊本市は力を入れるべき、子どもを産んでも仕事が続けられる職場環境整備が必要 など結婚支援より子育て支援を望むという意見（115件）
- ・結婚後、充実して過ごせるような各種支援があれば結婚に対する不安が減って、結婚、子どもも増えると思う、婚活よりも、結婚しても生活していける安心が大切 など結婚後の継続した支援を望む意見（65件）

熊本市子ども支援課