

쓰레기 분리배출 규칙을 지켜시다!

쓰레기버리기
3원칙

- ①정해진 쓰레기를
- ②정해진 날에
- ③정해진 장소에 버리기

기본적인
규칙

- 타는 쓰레기(나뭇가지·낙엽 제외)와 매립 쓰레기는 각각 지정 유료 쓰레기봉투에 넣어서 버려주세요.
- 지정 쓰레기봉투에 넣어서 봉할 수 없는 것은 대형 쓰레기(유료)로 취급됩니다.
- 쓰레기는 해당 수거일 아침 8시 30분까지 버려주세요.
- 공휴일 및 연말연시 시 쓰레기 수거에 대해서는, 가정쓰레기·자원수집 달력을 확인해 주십시오.



쓰레기봉투는 이 스티커가 붙어있는 취급점에서 구입하실 수 있습니다.

지정봉투

지정 유료 쓰레기봉투에 넣어서 버려주세요(대형 쓰레기 제외)

무료

투명 쓰레기봉투(최대 45리터)에 넣어서 버려주세요.

타는 쓰레기
주 2회



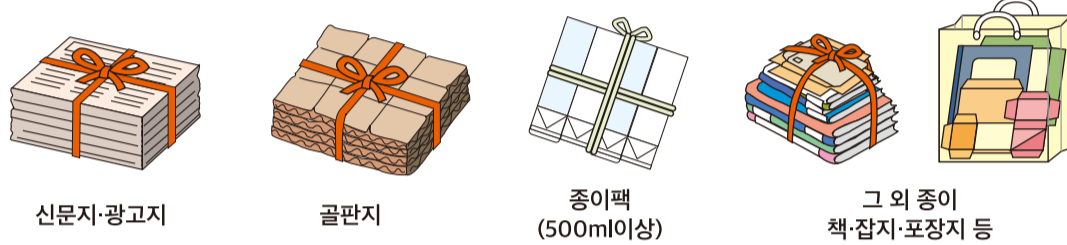
지정봉투



※폐목재 등 봉투보다 길이가 긴 것은 길이 1m, 직경 10cm 이내로 묶은 후 지정 봉투(특소사이즈 제외)로 감아서 배출해 주세요.



종이
수요일



- 종류별로 끈으로 십자로 묶어주세요.
- 그 외 종이는 끈으로 십자 모양으로 묶거나, 종이봉투에 넣어주세요.
- 종이컵이나 감열지, 사진 등은 타는 쓰레기 수거일에 버려주세요.

플라스틱제

주1회



무료



플라스틱제 용기나 포장지에 식별마크(좌측 그림 참조)가 있는 것이 이에 해당됩니다.



- 찌꺼기가 묻어있는 것이나 플라스틱제 상품은 타는 쓰레기 수집일에 버려 주십시오.
- 바람이 강한 날에는 버리지 말아 주십시오.

자원 쓰레기

월2회



무료



- 자전거를 버리실 때 불용품(不用品)이라고 표시해 주십시오.
- 자전거는 폐기하기 전에 방법등록을 해지해 주십시오.
- 속옷과 커튼, 솜이불은 타는 쓰레기로 배출해 주세요.

페트병

월2회



무료



주스·차 등 청량음료, 간장·식초류 용기 중 페트병 재질 표시 마크(좌측 그림 참조)가 있는 것이 이에 해당됩니다.



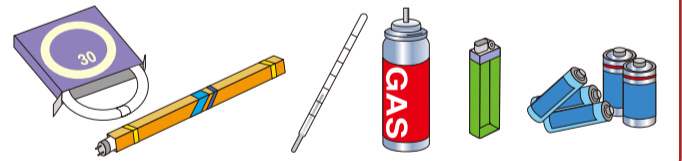
특정 쓰레기

월2회



무료

수은을 함유한 것, 폭발이나 화재의 위험성이 있는 것으로 가정에서 나오는 ①형광등, ②수은 체온계·수은 혈압계, ③가스 캔·스프레이 캔, ④라이터, ⑤전지 이 5품목이 대상입니다.

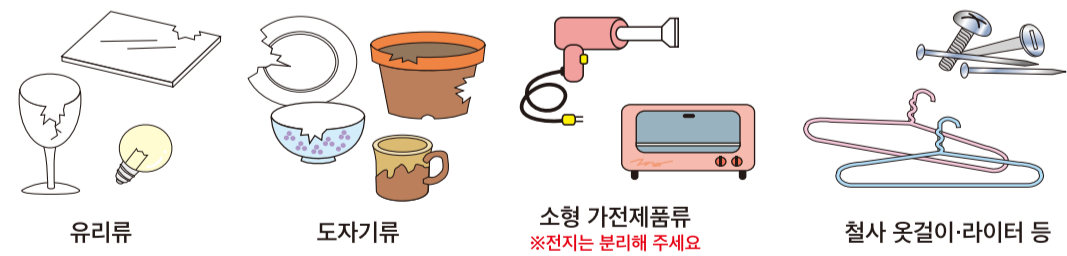


매립 쓰레기

월2회



지정봉투



- 라이터는 반드시 다 사용한 후 버려주세요.
- 깨지는 것이나 부엌칼 등의 위험한 물건은 종이로 잘 싸서 '위험(危険)'이라고 표시해 주시기 바랍니다.
- ※금속막대 등 봉투보다 긴 것은 길이 1m, 직경 1cm 이내로 묶은 후 지정봉투(특소사이즈 제외)로 감아서 배출해 주세요.

대형 쓰레기

사전 접수제



유료

★쓰레기를 버리기 전에 전화로 접수해 주십시오★
쓰레기 제로 콜 TEL.0570-00-5374

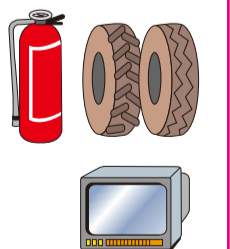
- 접수시간 월~토 오전8시 30분~오후 5시
- 대형 쓰레기는 1번에 5점까지 접수 가능합니다.
- 크기에 따라 '500엔'과 '900엔'2종류가 있습니다.

시에서 수집하지 않는 쓰레기

수집장소에는 버릴 수 없습니다.

이사나 대청소 등으로 발생하는 대량 쓰레기, 타이어, 소화기, 등유, 사업장 폐기물, 텔레비전, 냉장고, 에어컨, 세탁기, 컴퓨터 등

→ 전문업체 또는 구입처에 문의해 주세요.



KUMAMOTO



쓰레기분리배출 앱

구마모토시에서는 "쓰레기 수거일 알림", "분리배출방법 소개" 기능 등을 담은 [쓰레기 분리배출 앱(영어/중국어)]을 배포 중입니다.



Available on the App Store



GET IT ON Google Play

●쓰레기 배출 관련 문의 쓰레기 제로 콜 / TEL.0570-00-5374

●기타 외국어로 상담 할 수있는 장소 ... 구마모토시외국인종합상담센터를 / TEL.096-359-4995