

Tuân thủ vứt rác đúng cách.

3 nguyên tắc vứt rác

- ① Vứt đúng rác đã quy định
- ② Vứt đúng ngày quy định
- ③ Vứt đúng chỗ quy định

Quy tắc cơ bản

- Rác cháy được (không bao gồm cành cây cắt tỉa và lá rụng) và các loại rác chôn lấp hãy phân loại và cho vào túi rác theo quy định.
- Các loại rác cho vào túi rác chỉ định mà không buộc được lại miệng túi thì được phân loại như là rác công kênh (thu phí).
- Vứt trước 8:30 sáng vào các ngày thu gom rác.
- Ngày lễ, các ngày cuối năm và đầu năm chỉ thu gom rác cháy. Rác tái chế và các loại rác khác thì hãy xem trong lịch vứt rác.



Túi quy định phải mua tại cửa hàng có dán miếng dán này.

Túi rác chỉ định

Hãy bỏ rác vào túi đựng rác chỉ định rồi vứt (không bao gồm rác công kênh).

Túi trong suốt

Túi đựng rác trong suốt từ 45 l trở xuống.

Rác cháy được 2 lần một tuần



Bỏ vào túi rác chỉ định

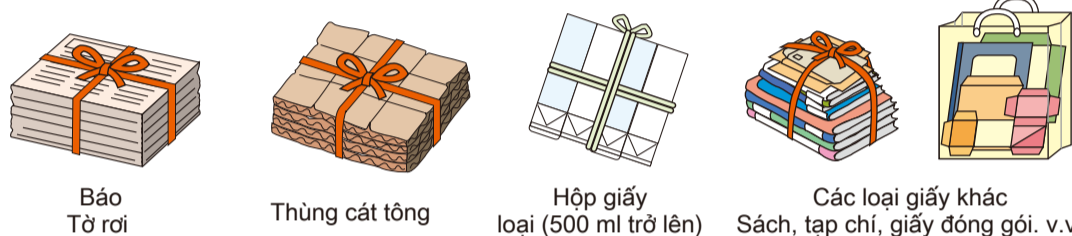


※ Gậy gỗ, miếng gỗ ván v.v. có chiều dài dưới 1 m gom lại thành bó có bán kính dưới 10 cm. Sau đó bỏ từng bó vào túi chỉ định từ cỡ nhỏ trở lên. Quấn lại rồi vứt.



Lá rụng và cành cây cắt tỉa

Giấy loại Thứ tư



- 3 loại rác: Giấy báo - tờ rơi quảng cáo, thùng cát tông, hộp giấy thì dùng dây buộc theo hình chữ thập rồi vứt.
- Các giấy loại khác cũng dùng dây buộc hình chữ thập. Hoặc bỏ vào túi giấy rồi vứt.
- Các loại rác cháy được như cốc giấy hoặc giấy cảm nhiệt hình ảnh v.v thì vứt vào ngày thu gom rác cháy được.

Đồ đựng bao bì bằng nhựa Mỗi tuần một lần



Bỏ vào túi trong suốt




- Những đồ bị bẩn hoặc Các loại nhựa bị bẩn thì hãy vứt vào ngày thu gom rác cháy được.
- Hạn chế vứt rác vào những ngày gió lớn.

Rác tái chế Tháng 2 lần



Túi trong suốt



- Xe đạp hỏng thì hãy dán rõ giấy đồ không còn dùng.
- Hãy xoá số đăng ký chống trộm trước khi vứt xe đạp.
- Hãy giặt sạch quần áo cũ nếu bị bẩn.
- Quần áo cũ và rèm cửa, chăn bông thì hãy vứt vào rác cháy được.

Chai nhựa Tháng 2 lần



Túi trong suốt



Danh mục quy định cụ thể Tháng 2 lần



Túi trong suốt


Các danh mục quy định cụ thể Đối tượng là 5 danh mục sau: (1) ống đèn quỳnh quang (2) nhiệt kế thủy ngân - dụng cụ đo huyết áp chứa thủy ngân (3) bình gas - bình xịt (4) bát lửa (5) pin khô. (những vật có chứa thủy ngân vật có tính nguy hiểm gây nổ hoặc hỏa hoạn được vứt ra từ nhà)



Rác chôn lấp Tháng 2 lần



Túi rác chỉ định



- Khi vứt đồ bị vỡ hoặc dao hay đồ nguy hiểm thì hãy lấy giấy bọc lại và ghi rõ vật (nguy hiểm).
- ※ Đối với các vật dài có đường kính từ 10 cm trở xuống chẳng hạn như gậy đánh gôn và gậy kim loại thì hãy bó thành một bó và bỏ vào túi rác chỉ định Cuộn lại rồi vứt ra.

Rác công kênh Hình thức đăng ký trước:



Rác thu phí

★Hãy gọi điện đăng ký trước ngày vứt rác.★
Đường dây tư vấn các loại rác, công kênh. TEL.0570-00-5374


- Giờ tiếp nhận từ thứ Hai đến thứ Bảy 8:30 sáng đến 5:00 chiều
- Rác công kênh chỉ đăng kí một lần tối đa 5 thứ (vật).
- Có 2 loại 500 yên và 900 yên tùy vào kích thước vật.

là Rác mà thành phố không thu gom

Sẽ không được vứt tại chỗ gom rác thông thường

Rác do chuyển nhà, bỏ nhiều rác ra một lúc khi dọn nhà, bán xe, thiết bị chữa cháy, bóng đèn, rác thải do hoạt động kinh doanh, ti vi, tủ lạnh điều hoà, máy giặt, máy vi tính v.v.

Xin hãy yêu cầu nơi mình đã mua hoặc doanh nghiệp được cấp phép, doanh nghiệp chuyên môn thu gom.



Ứng dụng phân loại rác

Thành phố Kumamoto đang có các chức năng giới thiệu về các ngày thu gom rác và cách phân loại rác trên các ứng dụng. (tiếng Anh/ tiếng Trung) Hãy download mã QR vào các máy thông minh.



Available on the App Store



GET IT ON Google Play