
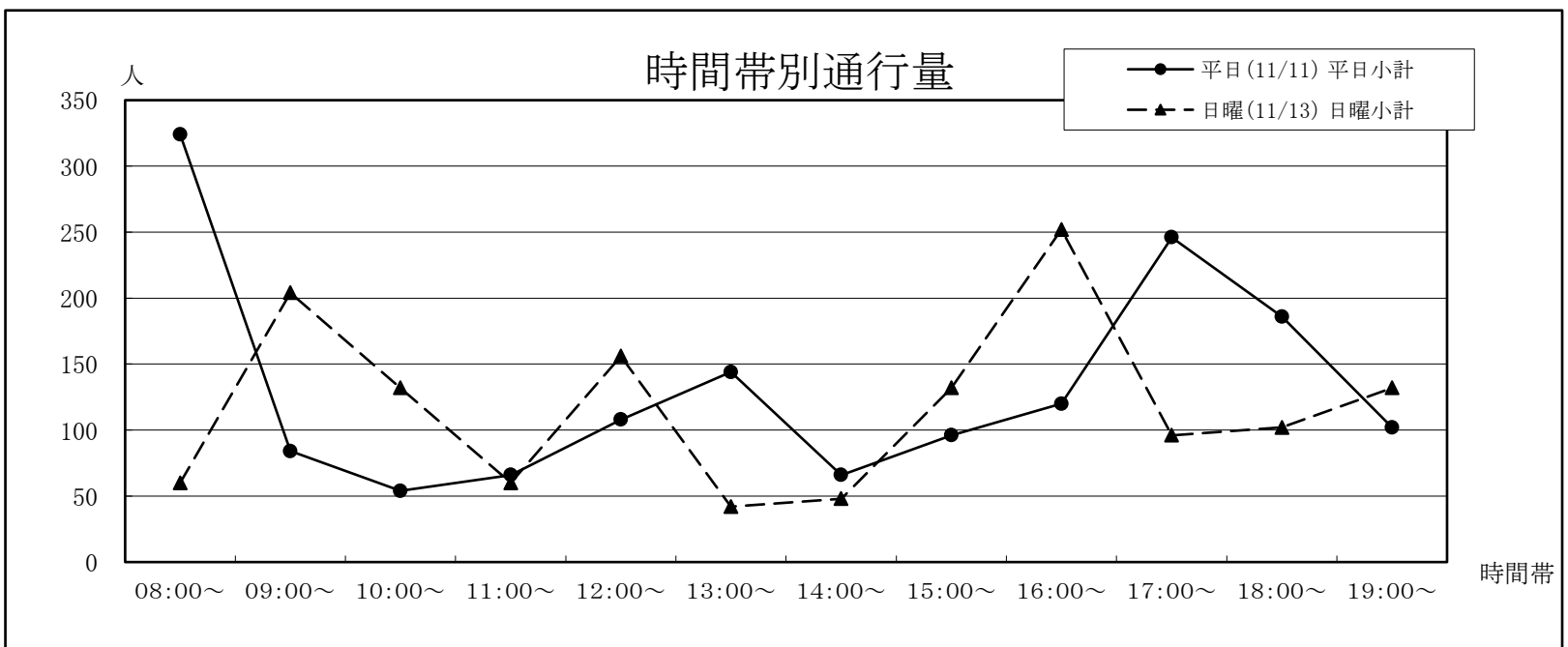


6. 各調査地点の通行量詳細

1 ドーミーイン熊本前〔桜町〕

①練兵町 ②桜町	平日(11/11)			日曜(11/13)			合計
	①→②	②→①	平日小計	①→②	②→①	日曜小計	
08:00~	66	258	324	42	18	60	384
09:00~	36	48	84	156	48	204	288
10:00~	12	42	54	66	66	132	186
11:00~	24	42	66	18	42	60	126
12:00~	48	60	108	102	54	156	264
13:00~	36	108	144	18	24	42	186
14:00~	42	24	66	18	30	48	114
15:00~	48	48	96	54	78	132	228
16:00~	66	54	120	174	78	252	372
17:00~	168	78	246	54	42	96	342
18:00~	156	30	186	30	72	102	288
19:00~	24	78	102	18	114	132	234
合計	726	870	1,596	750	666	1,416	3,012


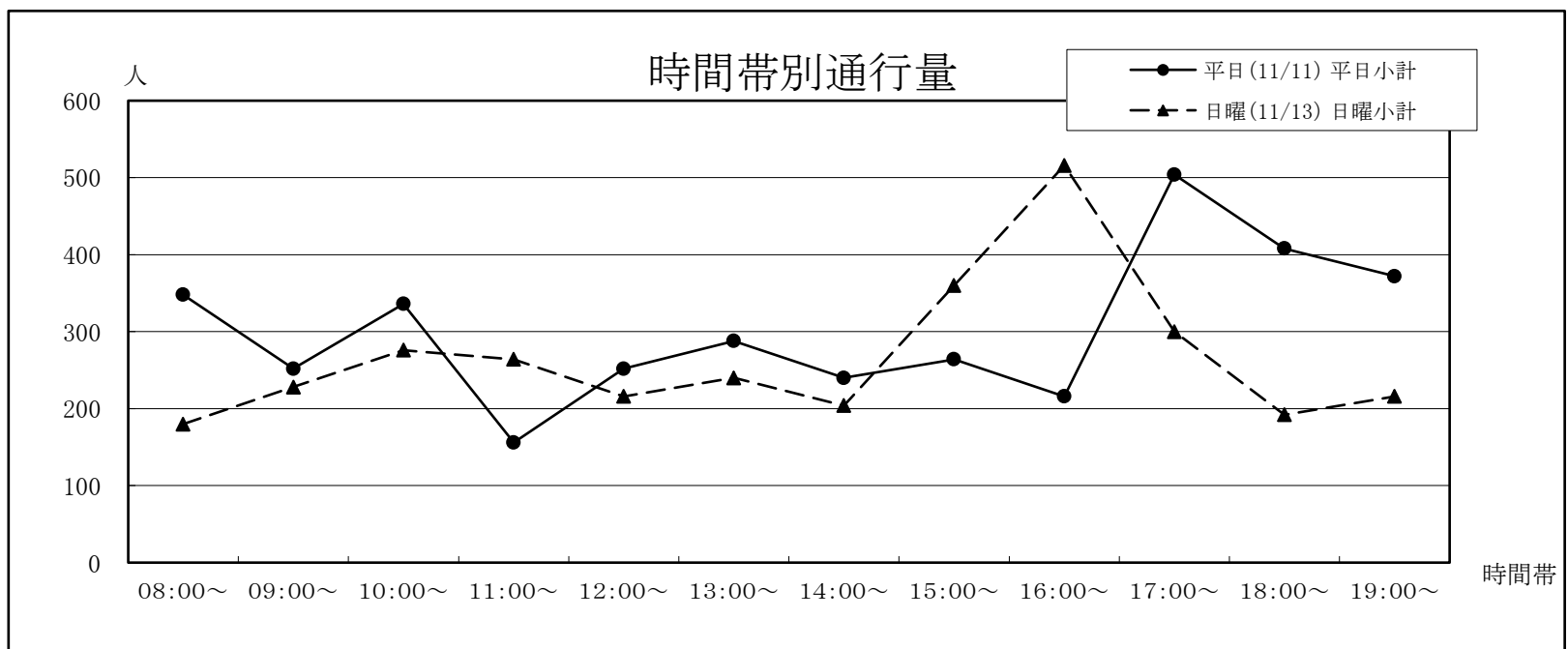
年	平日	日曜	合計	今回調査/ 前回調査	休日調査/ 平日調査
R1	2,688	2,136	4,824	-	79.46%
R2	1,668	1,218	2,886	59.83%	73.02%
R3	2,088	1,260	3,348	116.01%	60.34%
R4	1,596	1,416	3,012	89.96%	88.72%



2 NBF熊本ビル前〔桜町〕

①西辛島町 ②桜町	平日(11/11)			日曜(11/13)			合計
	①→②	②→①	平日小計	①→②	②→①	日曜小計	
08:00~	168	180	348	168	12	180	528
09:00~	144	108	252	168	60	228	480
10:00~	204	132	336	168	108	276	612
11:00~	72	84	156	156	108	264	420
12:00~	108	144	252	96	120	216	468
13:00~	96	192	288	156	84	240	528
14:00~	144	96	240	120	84	204	444
15:00~	156	108	264	228	132	360	624
16:00~	84	132	216	204	312	516	732
17:00~	180	324	504	108	192	300	804
18:00~	192	216	408	60	132	192	600
19:00~	108	264	372	60	156	216	588
合計	1,656	1,980	3,636	1,692	1,500	3,192	6,828


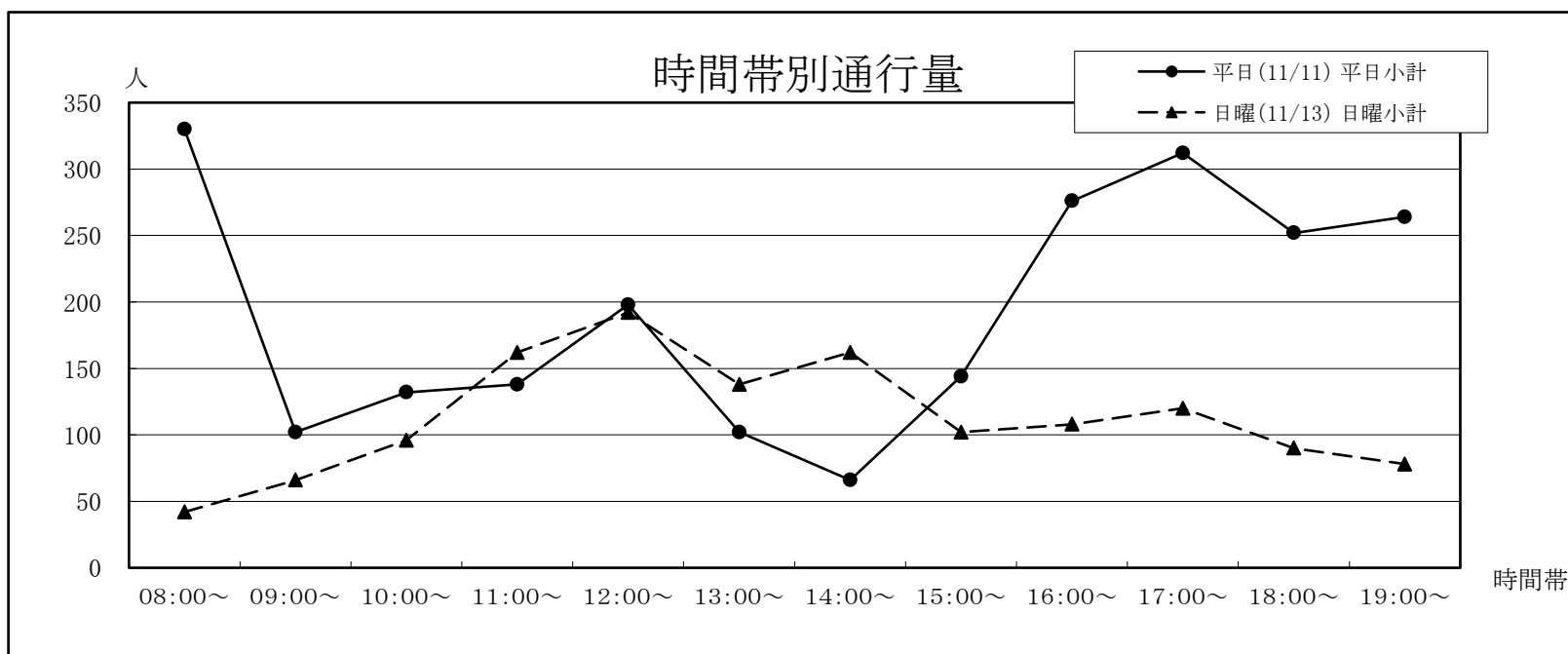
年	平日	日曜	合計	今回調査/ 前回調査	休日調査/ 平日調査
R1	4,236	3,636	7,872	-	85.84%
R2	2,700	2,592	5,292	67.23%	96.00%
R3	3,492	3,948	7,440	140.59%	113.06%
R4	3,636	3,192	6,828	91.77%	87.79%



3 桜橋桜町側〔桜町〕

①坪井川 ②桜町	平日(11/11)			日曜(11/13)			合計
	①→②	②→①	平日小計	①→②	②→①	日曜小計	
08:00~	108	222	330	18	24	42	372
09:00~	60	42	102	24	42	66	168
10:00~	102	30	132	36	60	96	228
11:00~	102	36	138	72	90	162	300
12:00~	144	54	198	168	24	192	390
13:00~	54	48	102	102	36	138	240
14:00~	24	42	66	66	96	162	228
15:00~	72	72	144	54	48	102	246
16:00~	180	96	276	54	54	108	384
17:00~	240	72	312	60	60	120	432
18:00~	192	60	252	48	42	90	342
19:00~	174	90	264	6	72	78	342
合計	1,452	864	2,316	708	648	1,356	3,672

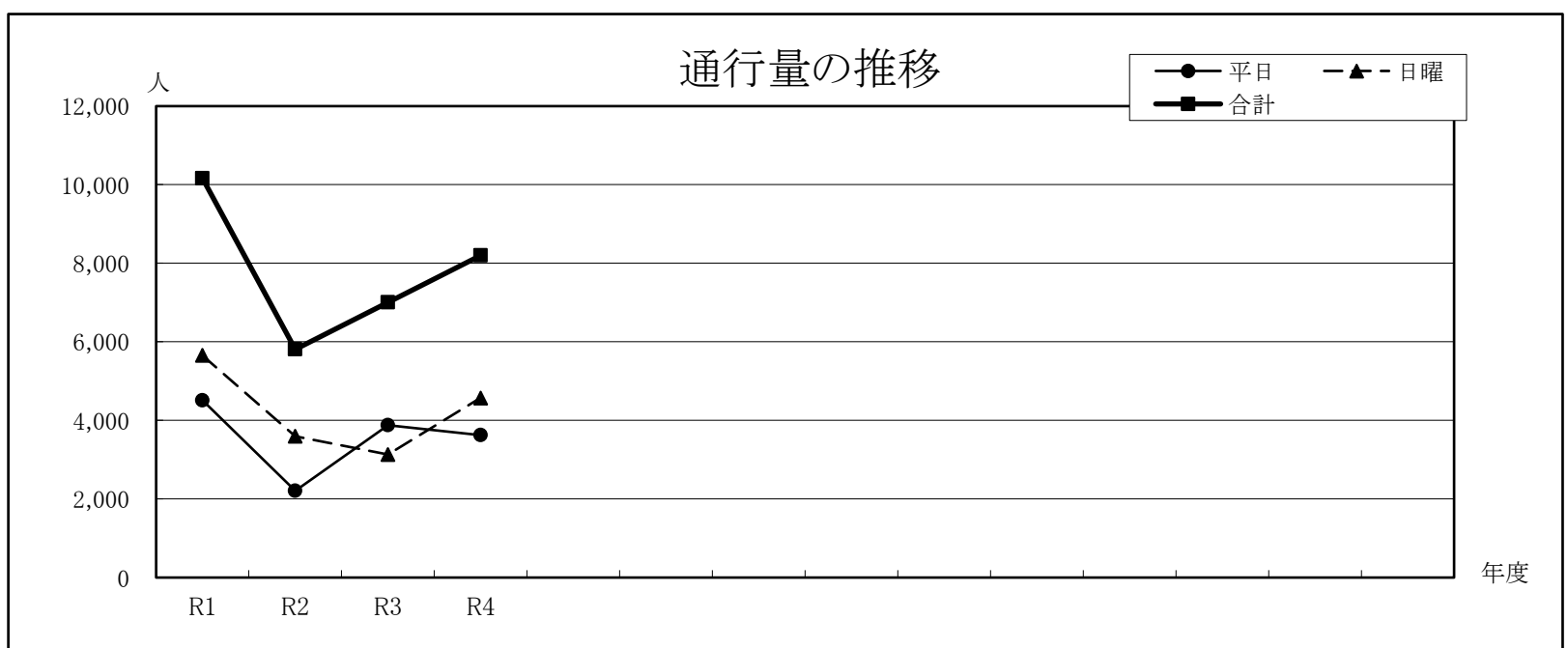
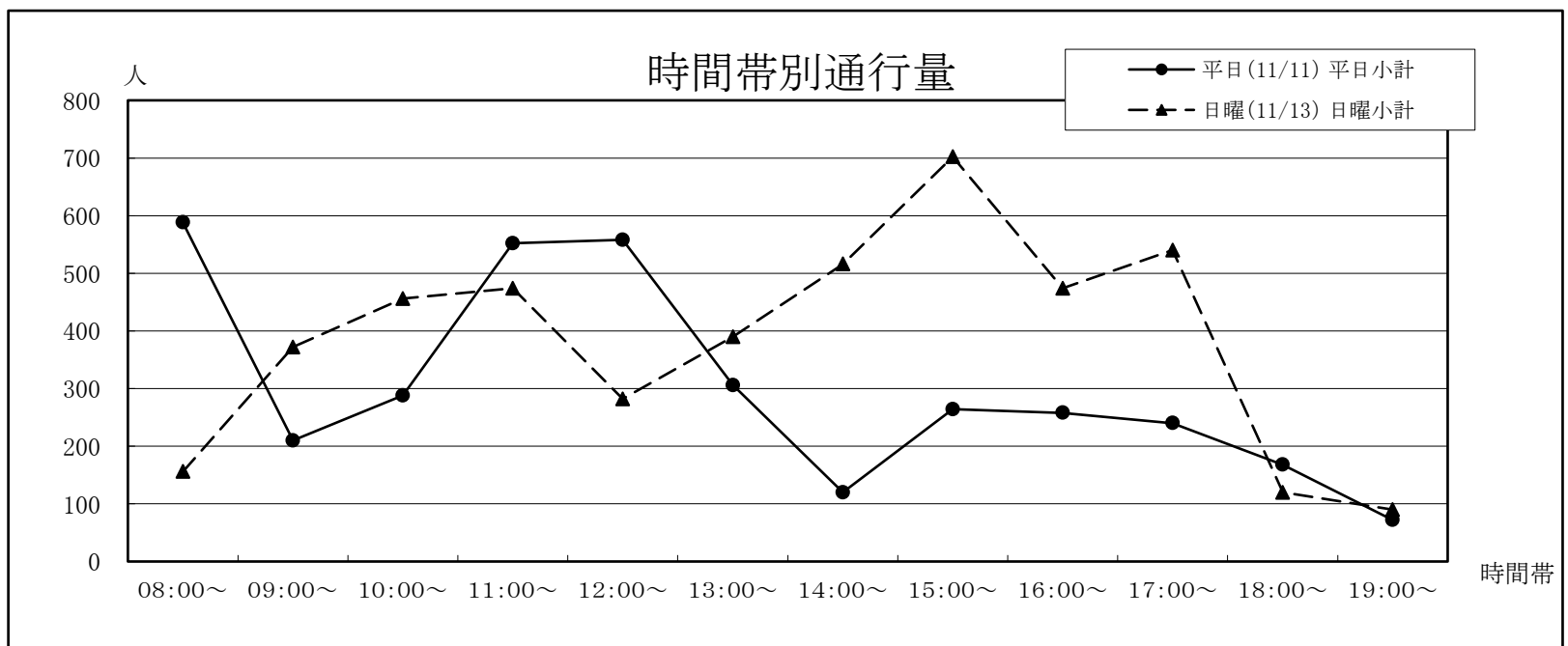
年	平日	日曜	合計	今回調査/ 前回調査	休日調査/ 平日調査
R1	2,220	1,608	3,828	-	72.43%
R2	1,782	1,506	3,288	85.89%	84.51%
R3	2,016	1,308	3,324	101.09%	64.88%
R4	2,316	1,356	3,672	110.47%	58.55%



4 市民会館南側〔桜町〕

①坪井川 ②桜町	平日(11/11)			日曜(11/13)			合計
	①→②	②→①	平日小計	①→②	②→①	日曜小計	
08:00~	90	498	588	30	126	156	744
09:00~	30	180	210	132	240	372	582
10:00~	126	162	288	168	288	456	744
11:00~	306	246	552	258	216	474	1,026
12:00~	246	312	558	192	90	282	840
13:00~	132	174	306	174	216	390	696
14:00~	66	54	120	240	276	516	636
15:00~	156	108	264	456	246	702	966
16:00~	162	96	258	300	174	474	732
17:00~	198	42	240	456	84	540	780
18:00~	84	84	168	54	66	120	288
19:00~	30	42	72	42	48	90	162
合計	1,626	1,998	3,624	2,502	2,070	4,572	8,196

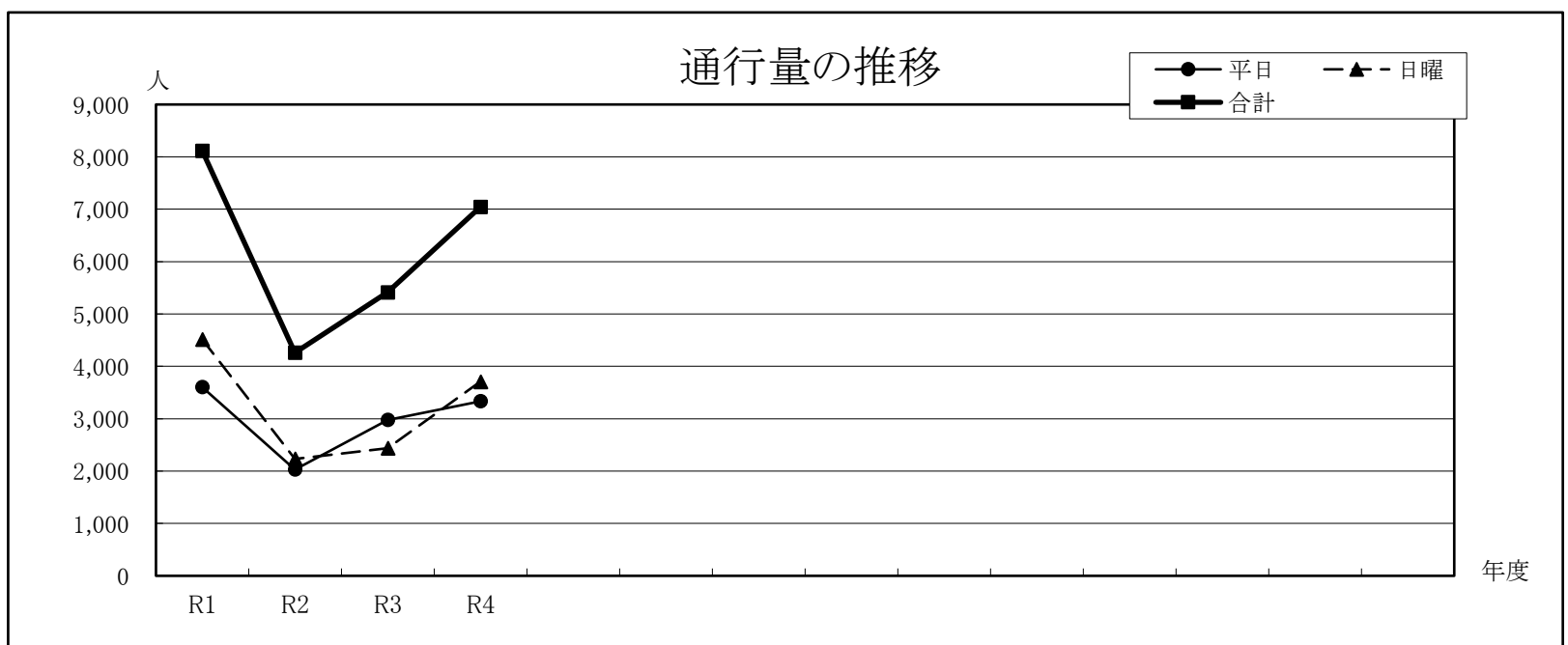
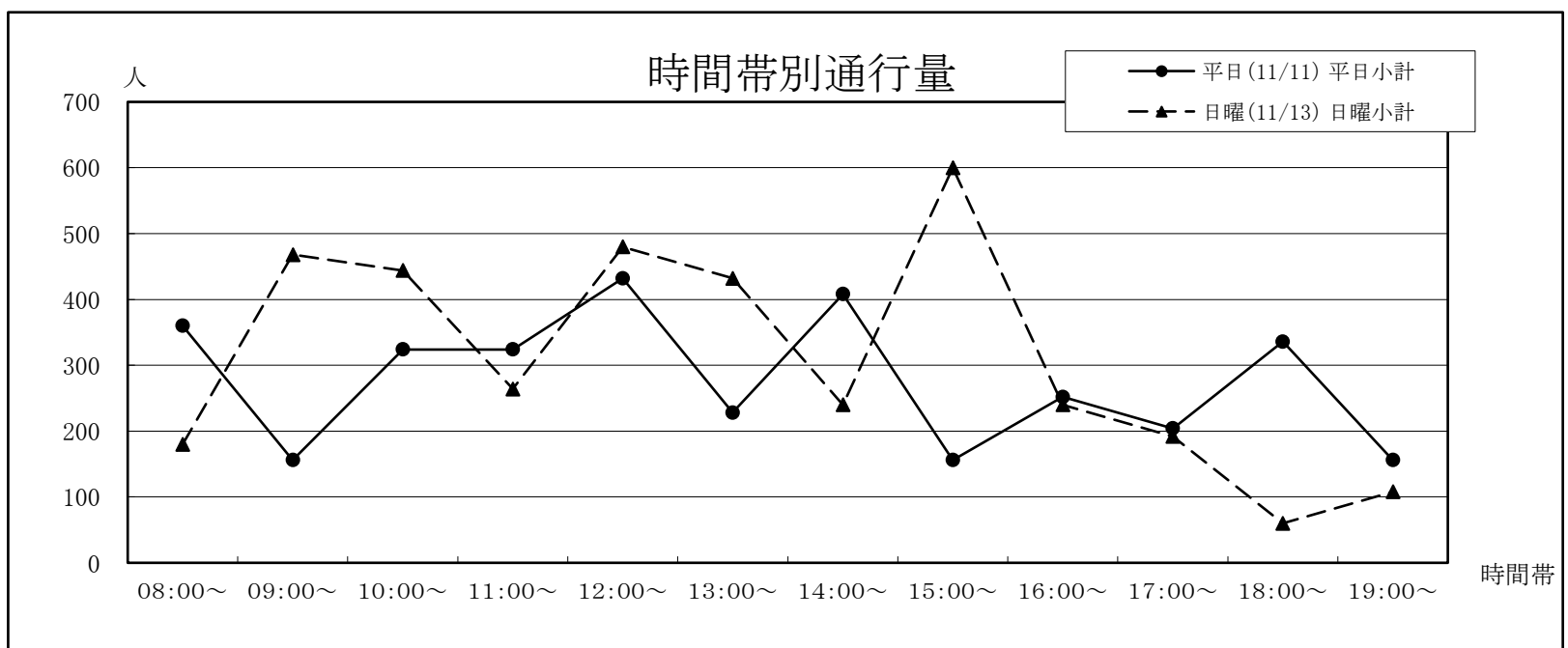
年	平日	日曜	合計	今回調査/ 前回調査	休日調査/ 平日調査
R1	4,512	5,652	10,164	-	125.27%
R2	2,208	3,600	5,808	57.14%	163.04%
R3	3,876	3,132	7,008	120.66%	80.80%
R4	3,624	4,572	8,196	116.95%	126.16%



5 長塀通り桜町側〔桜町〕

①坪井川 ②桜町	平日(11/11)			日曜(11/13)			合計
	①→②	②→①	平日小計	①→②	②→①	日曜小計	
08:00~	168	192	360	120	60	180	540
09:00~	84	72	156	300	168	468	624
10:00~	192	132	324	336	108	444	768
11:00~	168	156	324	48	216	264	588
12:00~	276	156	432	264	216	480	912
13:00~	132	96	228	312	120	432	660
14:00~	180	228	408	156	84	240	648
15:00~	84	72	156	408	192	600	756
16:00~	168	84	252	120	120	240	492
17:00~	96	108	204	96	96	192	396
18:00~	108	228	336	48	12	60	396
19:00~	48	108	156	48	60	108	264
合計	1,704	1,632	3,336	2,256	1,452	3,708	7,044

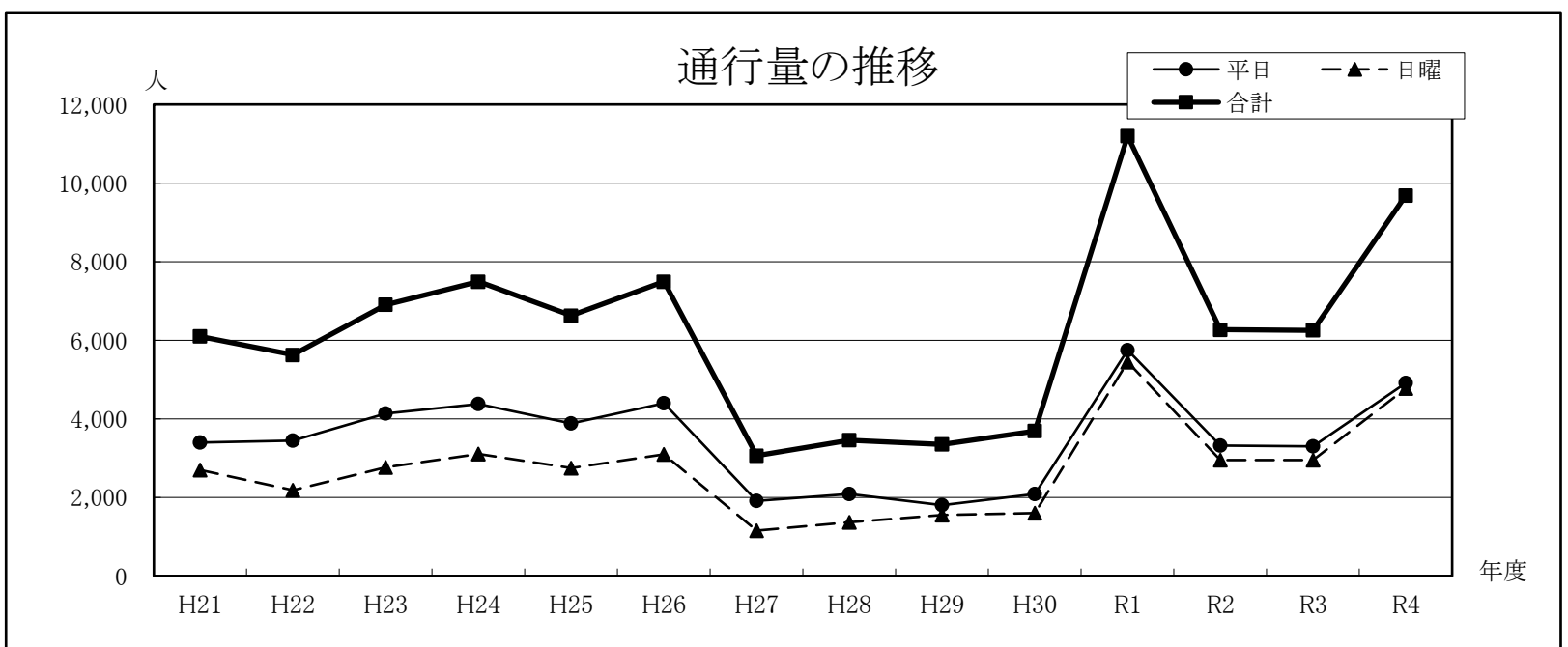
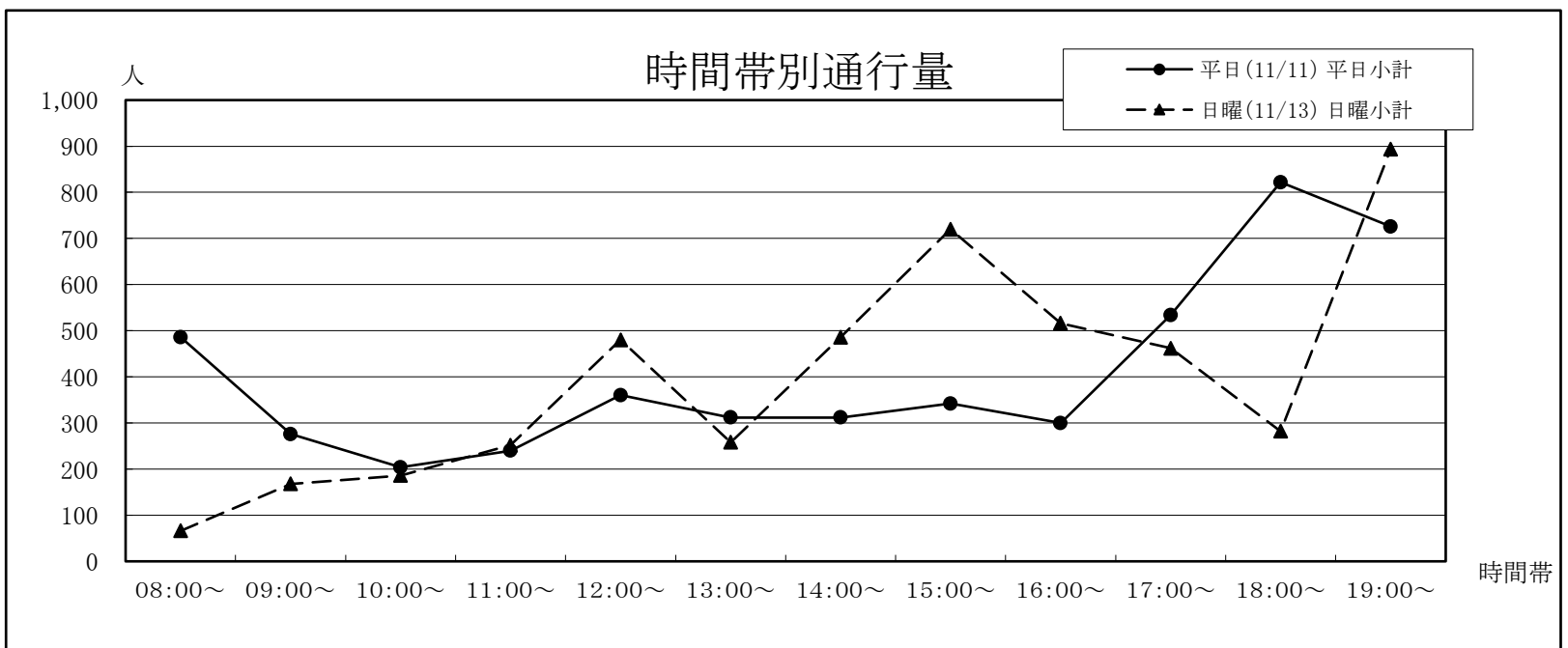
年	平日	日曜	合計	今回調査/ 前回調査	休日調査/ 平日調査
R1	3,600	4,512	8,112	-	125.33%
R2	2,028	2,232	4,260	52.51%	110.06%
R3	2,976	2,436	5,412	127.04%	81.85%
R4	3,336	3,708	7,044	130.16%	111.15%



6 熊本銀行花畑支店前(スクランブル交差点)〔桜町〕

①西銀座通り ②サクラマチクモト	平日(11/11)			日曜(11/13)			合計
	①→②	②→①	平日小計	①→②	②→①	日曜小計	
08:00~	114	372	486	24	42	66	552
09:00~	90	186	276	78	90	168	444
10:00~	78	126	204	90	96	186	390
11:00~	108	132	240	42	210	252	492
12:00~	180	180	360	180	300	480	840
13:00~	126	186	312	138	120	258	570
14:00~	156	156	312	186	300	486	798
15:00~	162	180	342	156	564	720	1,062
16:00~	180	120	300	174	342	516	816
17:00~	210	324	534	114	348	462	996
18:00~	282	540	822	132	150	282	1,104
19:00~	258	468	726	210	684	894	1,620
合計	1,944	2,970	4,914	1,524	3,246	4,770	9,684

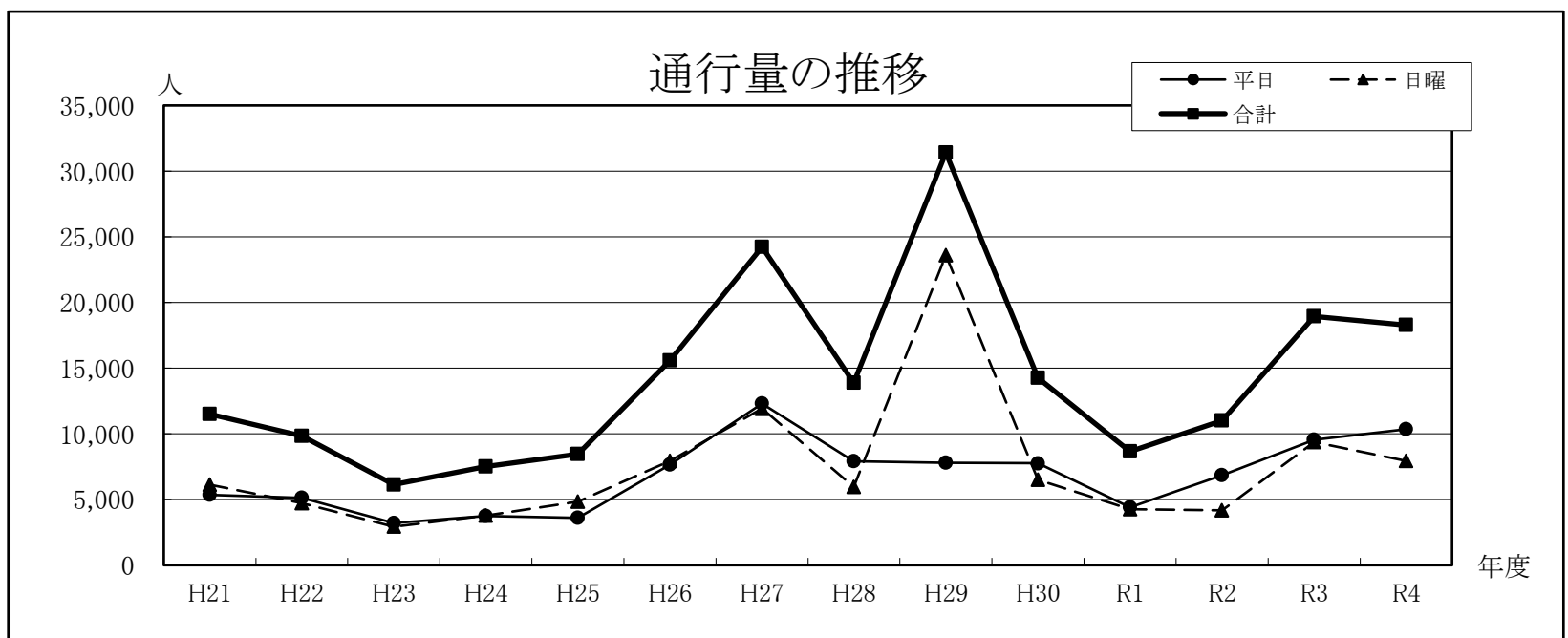
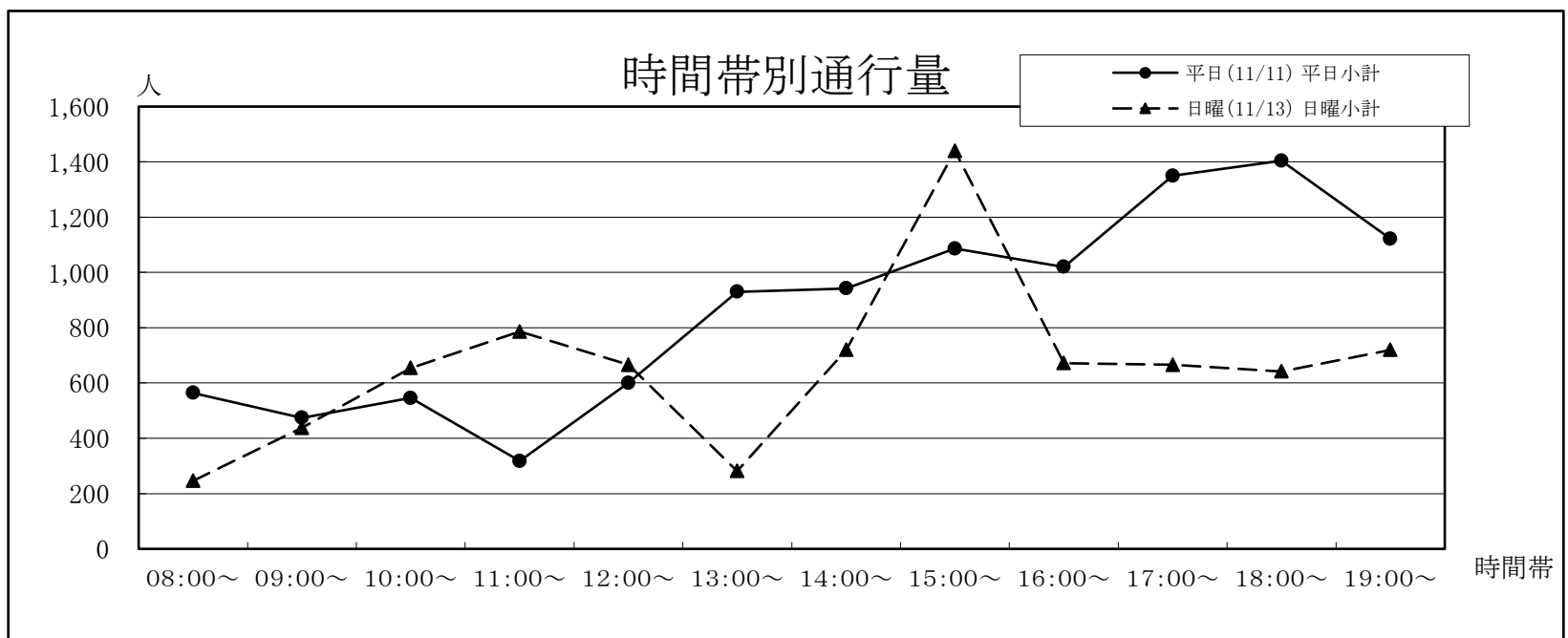
年	平日	日曜	合計	今回調査/ 前回調査	休日調査/ 平日調査
H21	3,398	2,696	6,094	106.43%	79.34%
H22	3,447	2,177	5,624	92.29%	63.16%
H23	4,134	2,766	6,900	122.69%	66.91%
H24	4,380	3,108	7,488	108.52%	70.96%
H25	3,876	2,748	6,624	88.46%	70.90%
H26	4,392	3,096	7,488	113.04%	70.49%
H27	1,908	1,152	3,060	40.87%	60.38%
H28	2,088	1,368	3,456	112.94%	65.52%
H29	1,800	1,548	3,348	96.88%	86.00%
H30	2,088	1,596	3,684	110.04%	76.44%
R1	5,748	5,448	11,196	303.91%	94.78%
R2	3,318	2,946	6,264	55.95%	88.79%
R3	3,300	2,952	6,252	99.81%	89.45%
R4	4,914	4,770	9,684	154.89%	97.07%



7 サクラマチクマモト～花畑広場〔桜町〕

①花畑広場 ②サクラマチクマモト	平日(11/11)			日曜(11/13)			合計
	①→②	②→①	平日小計	①→②	②→①	日曜小計	
08:00～	228	336	564	150	96	246	810
09:00～	162	312	474	324	114	438	912
10:00～	312	234	546	390	264	654	1,200
11:00～	192	126	318	282	504	786	1,104
12:00～	300	300	600	390	276	666	1,266
13:00～	492	438	930	150	132	282	1,212
14:00～	504	438	942	294	426	720	1,662
15:00～	576	510	1,086	330	1,110	1,440	2,526
16:00～	516	504	1,020	408	264	672	1,692
17:00～	612	738	1,350	360	306	666	2,016
18:00～	612	792	1,404	174	468	642	2,046
19:00～	576	546	1,122	294	426	720	1,842
合計	5,082	5,274	10,356	3,546	4,386	7,932	18,288

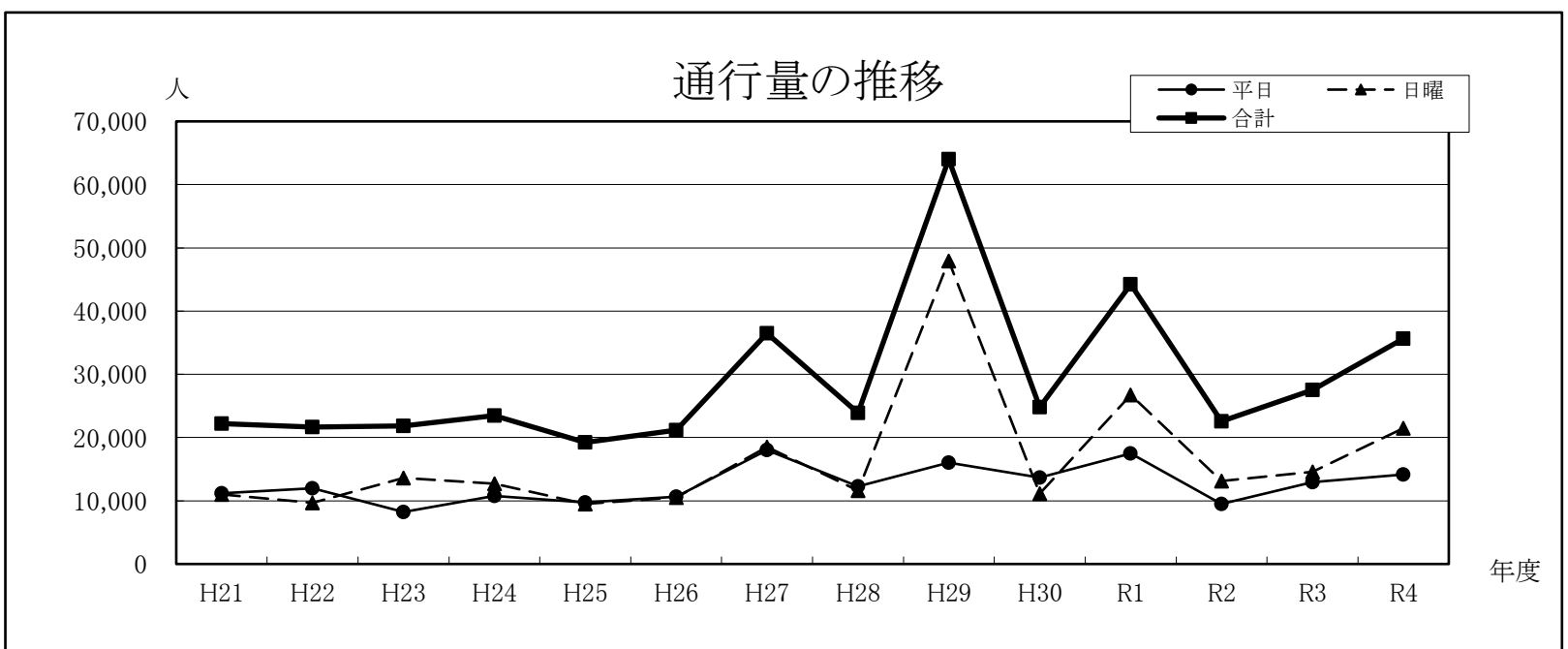
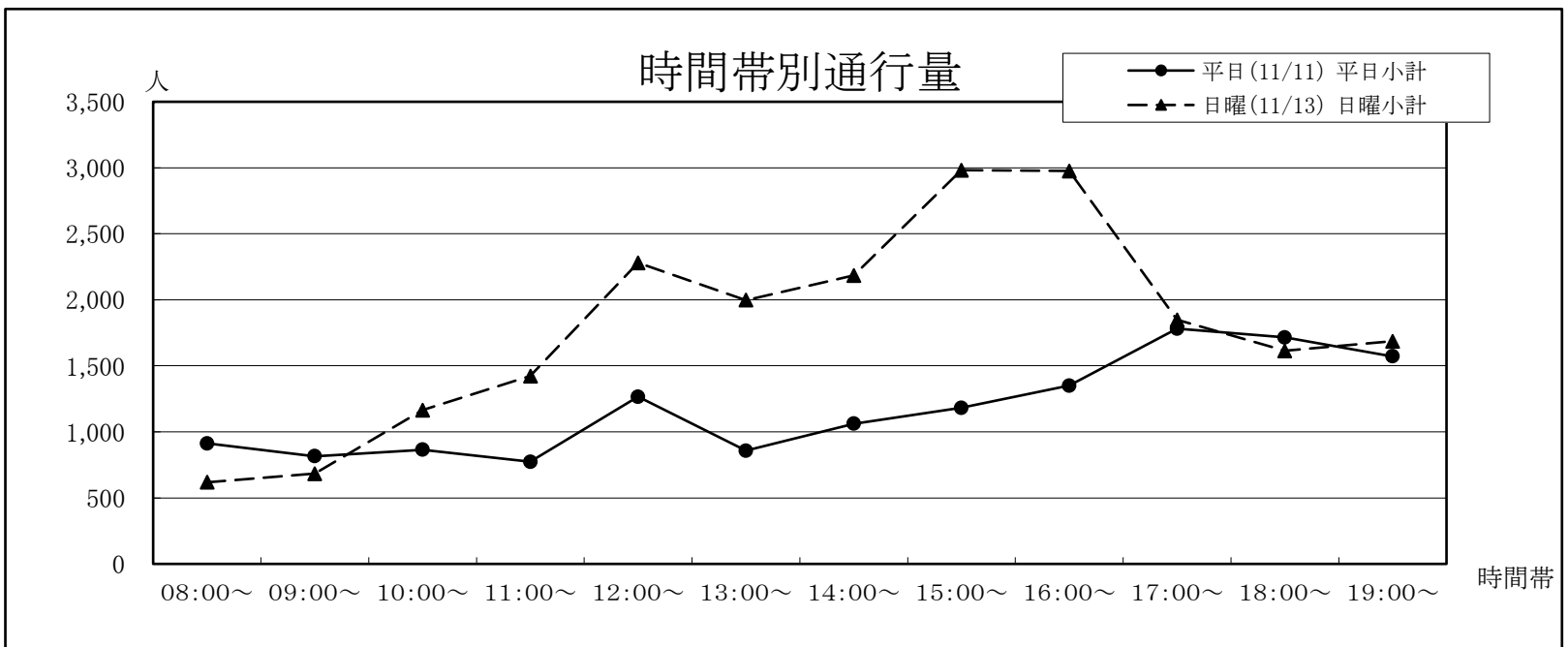
年	平日	日曜	合計	今回調査／ 前回調査	休日調査／ 平日調査
H21	5,352	6,141	11,493	111.75%	114.74%
H22	5,129	4,712	9,841	85.63%	91.87%
H23	3,210	2,928	6,138	62.37%	91.21%
H24	3,744	3,768	7,512	122.39%	100.64%
H25	3,612	4,848	8,460	112.62%	134.22%
H26	7,644	7,932	15,576	184.11%	103.77%
H27	12,300	11,916	24,216	155.47%	96.88%
H28	7,908	5,964	13,872	57.28%	75.42%
H29	7,800	23,604	31,404	226.38%	302.62%
H30	7,752	6,504	14,256	45.40%	83.90%
R1	4,404	4,248	8,652	60.69%	96.46%
R2	6,834	4,188	11,022	127.39%	61.28%
R3	9,552	9,384	18,936	171.80%	98.24%
R4	10,356	7,932	18,288	96.58%	76.59%



8 花畑広場～新市街(スクランブル交差点)〔新市街〕

①新市街 ②花畑広場	平日(11/11)			日曜(11/13)			合計
	①→②	②→①	平日小計	①→②	②→①	日曜小計	
08:00～	528	384	912	360	258	618	1,530
09:00～	270	546	816	342	342	684	1,500
10:00～	378	486	864	534	630	1,164	2,028
11:00～	324	450	774	594	828	1,422	2,196
12:00～	666	600	1,266	1,326	954	2,280	3,546
13:00～	366	492	858	1,044	954	1,998	2,856
14:00～	582	480	1,062	1,158	1,026	2,184	3,246
15:00～	624	558	1,182	1,272	1,710	2,982	4,164
16:00～	636	714	1,350	1,674	1,302	2,976	4,326
17:00～	810	972	1,782	978	870	1,848	3,630
18:00～	606	1,110	1,716	738	876	1,614	3,330
19:00～	762	810	1,572	870	816	1,686	3,258
合計	6,552	7,602	14,154	10,890	10,566	21,456	35,610

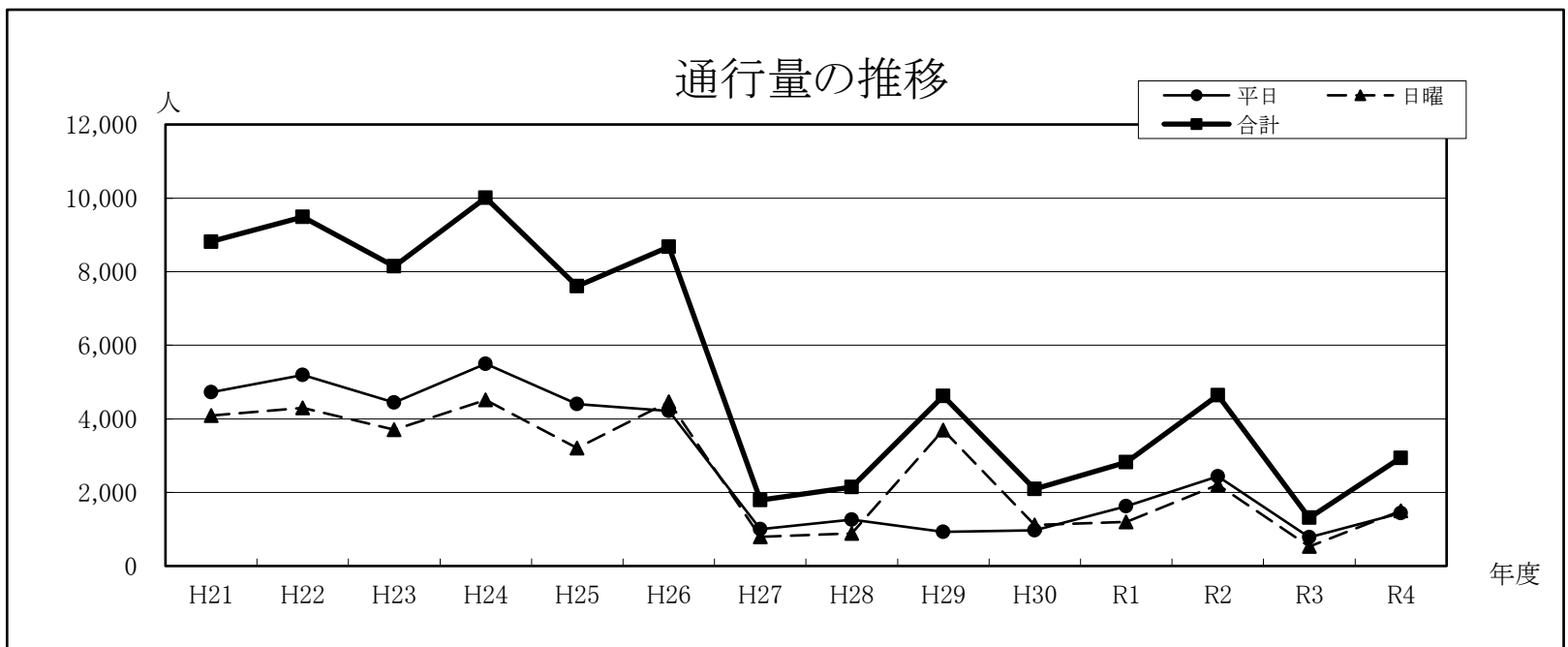
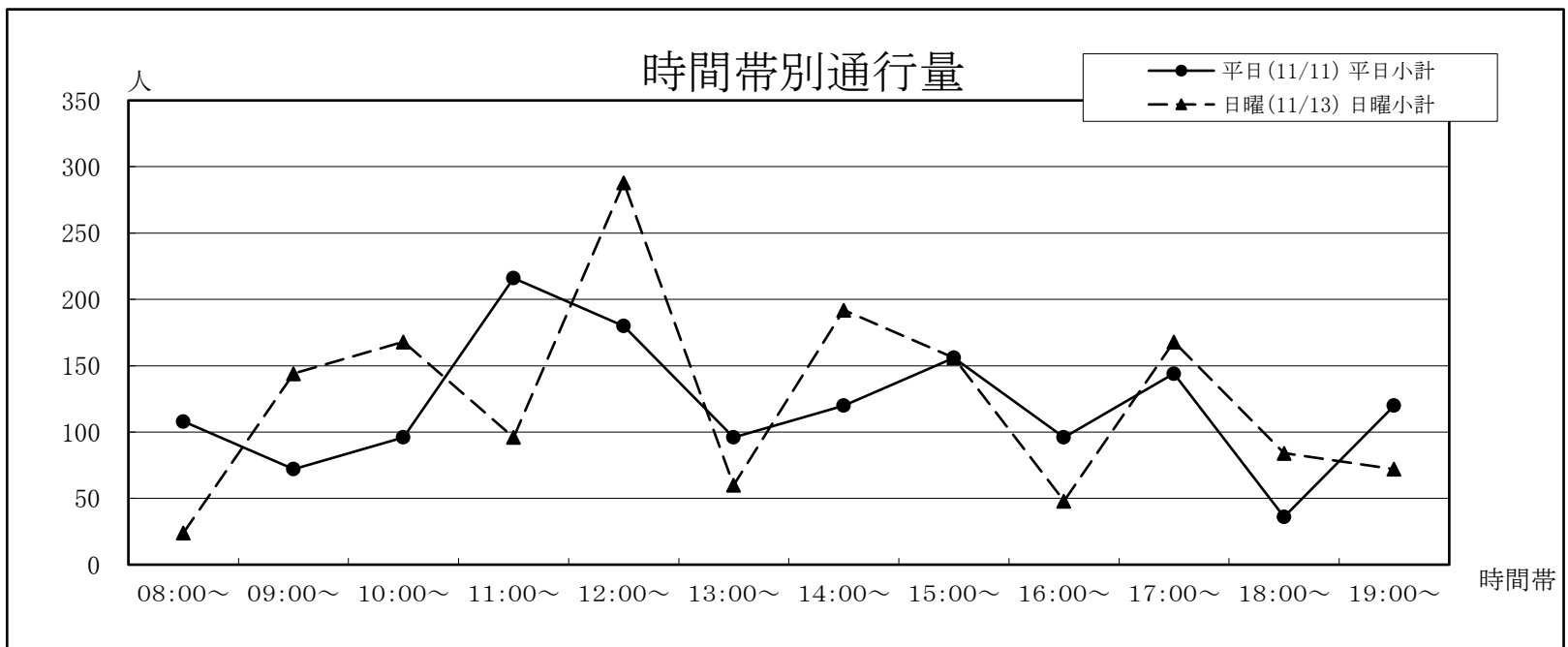
年	平日	日曜	合計	今回調査/ 前回調査	休日調査/ 平日調査
H21	11,172	11,003	22,175	138.52%	98.49%
H22	11,961	9,681	21,642	97.60%	80.94%
H23	8,226	13,602	21,828	100.86%	165.35%
H24	10,788	12,708	23,496	107.64%	117.80%
H25	9,720	9,504	19,224	81.82%	97.78%
H26	10,644	10,536	21,180	110.17%	98.99%
H27	18,012	18,492	36,504	172.35%	102.66%
H28	12,276	11,604	23,880	65.42%	94.53%
H29	16,044	47,952	63,996	267.99%	298.88%
H30	13,668	11,136	24,804	38.76%	81.47%
R1	17,508	26,736	44,244	178.37%	152.71%
R2	9,486	13,104	22,590	51.06%	138.14%
R3	12,960	14,580	27,540	121.91%	112.50%
R4	14,154	21,456	35,610	129.30%	151.59%



9 辛島公園地下駐車場連絡通路〔新市街〕

①新市街 ②サクラマチクマモト	平日(11/11)			日曜(11/13)			合計
	①→②	②→①	平日小計	①→②	②→①	日曜小計	
08:00~	72	36	108	12	12	24	132
09:00~	36	36	72	84	60	144	216
10:00~	84	12	96	84	84	168	264
11:00~	132	84	216	84	12	96	312
12:00~	168	12	180	252	36	288	468
13:00~	96	0	96	24	36	60	156
14:00~	96	24	120	192	0	192	312
15:00~	120	36	156	132	24	156	312
16:00~	84	12	96	24	24	48	144
17:00~	96	48	144	108	60	168	312
18:00~	24	12	36	36	48	84	120
19:00~	96	24	120	72	0	72	192
合計	1,104	336	1,440	1,104	396	1,500	2,940

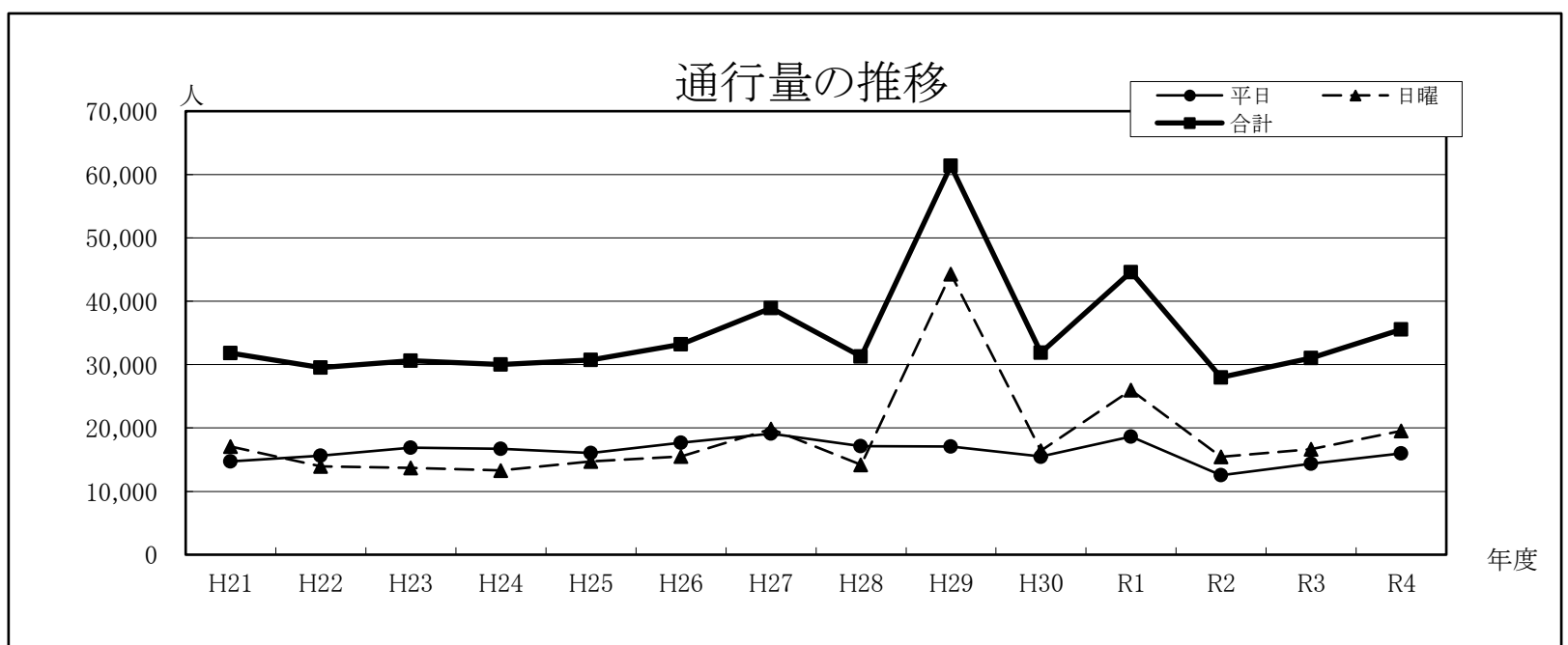
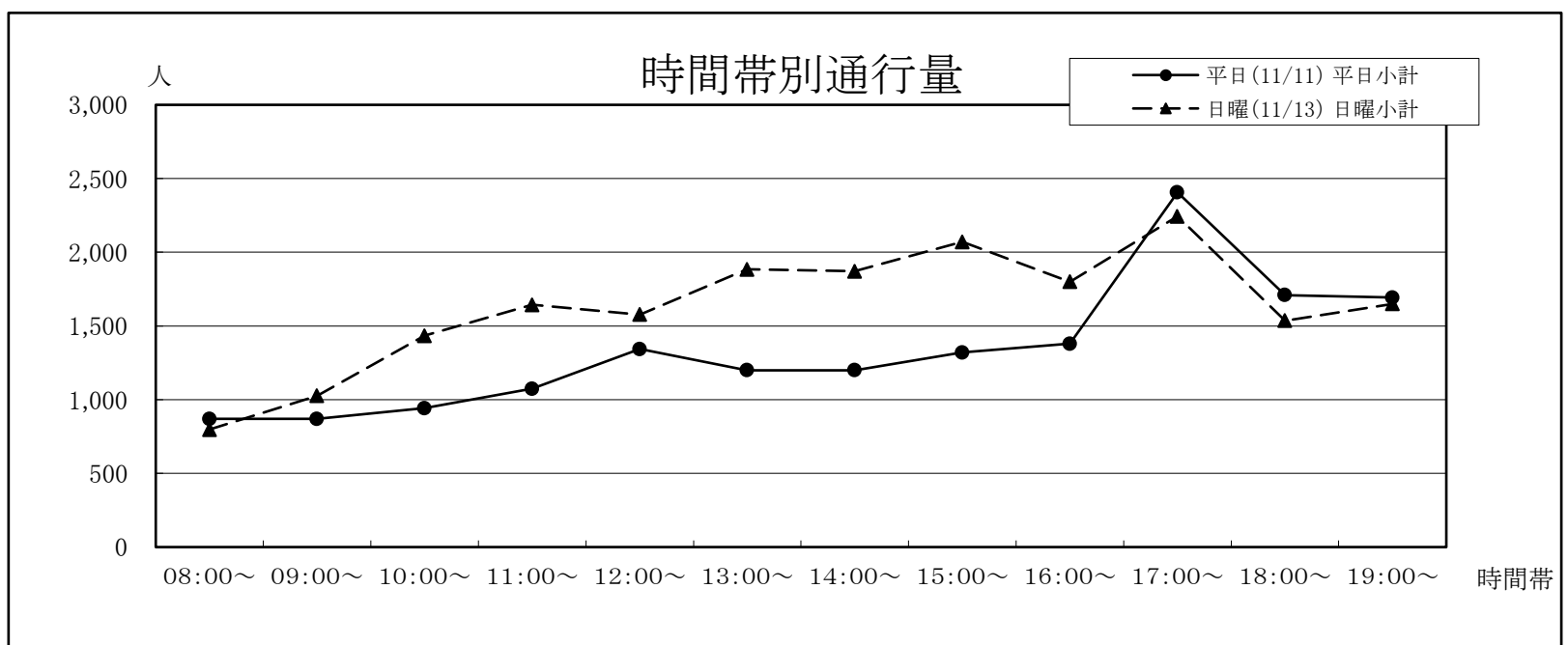
年	平日	日曜	合計	今回調査/ 前回調査	休日調査/ 平日調査
H21	4,722	4,093	8,815	79.93%	86.68%
H22	5,190	4,297	9,487	107.62%	82.79%
H23	4,446	3,702	8,148	85.89%	83.27%
H24	5,496	4,512	10,008	122.83%	82.10%
H25	4,404	3,204	7,608	76.02%	72.75%
H26	4,212	4,464	8,676	114.04%	105.98%
H27	996	792	1,788	20.61%	79.52%
H28	1,260	888	2,148	120.13%	70.48%
H29	924	3,696	4,620	215.08%	400.00%
H30	972	1,116	2,088	45.19%	114.81%
R1	1,620	1,200	2,820	135.06%	74.07%
R2	2,436	2,208	4,644	164.68%	90.64%
R3	780	528	1,308	28.17%	67.69%
R4	1,440	1,500	2,940	224.77%	104.17%



10 つかさ新市街店前〔新市街〕

①電車通り	平日(11/11)			日曜(11/13)			合計
	①→②	②→①	平日小計	①→②	②→①	日曜小計	
②ワシントン通り							
08:00~	408	462	870	282	516	798	1,668
09:00~	486	384	870	510	516	1,026	1,896
10:00~	534	408	942	744	690	1,434	2,376
11:00~	618	456	1,074	888	756	1,644	2,718
12:00~	678	666	1,344	852	726	1,578	2,922
13:00~	600	600	1,200	924	960	1,884	3,084
14:00~	606	594	1,200	780	1,092	1,872	3,072
15:00~	726	594	1,320	1,116	954	2,070	3,390
16:00~	750	630	1,380	780	1,020	1,800	3,180
17:00~	1,458	948	2,406	1,344	900	2,244	4,650
18:00~	960	750	1,710	816	720	1,536	3,246
19:00~	882	810	1,692	852	798	1,650	3,342
合計	8,706	7,302	16,008	9,888	9,648	19,536	35,544

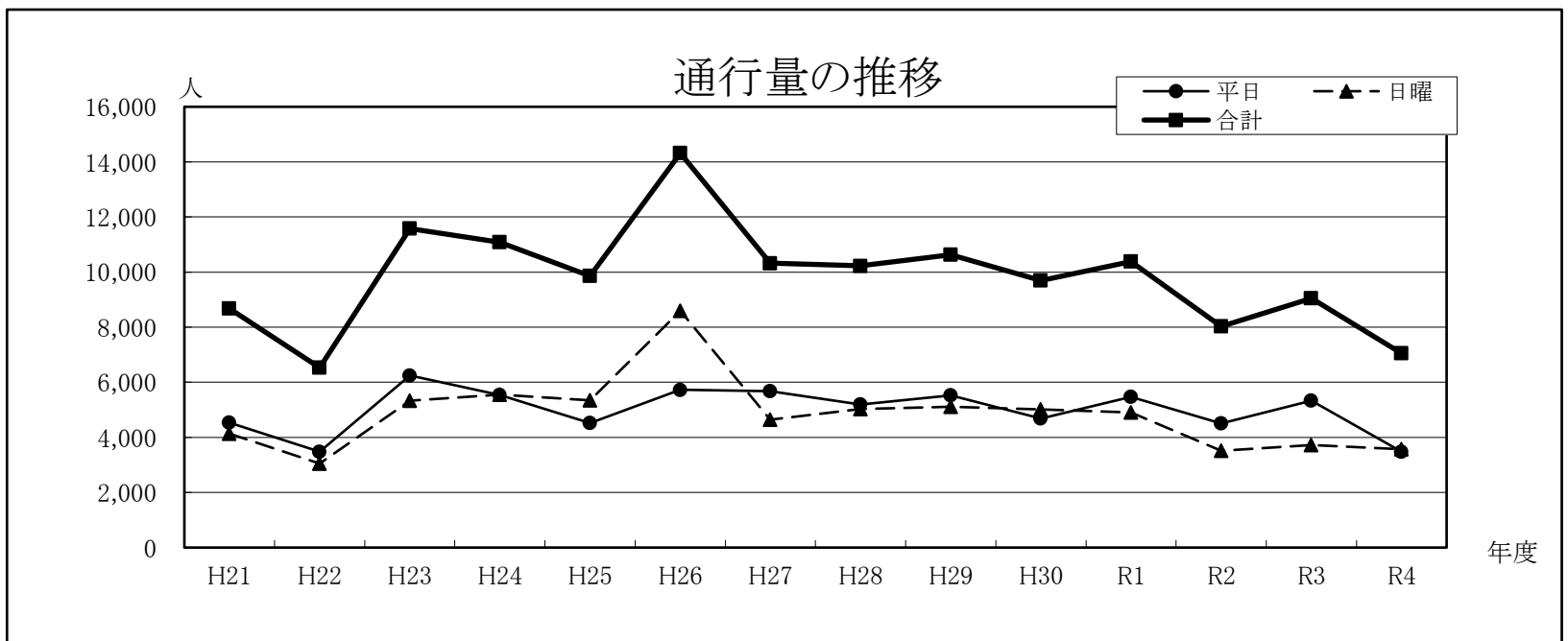
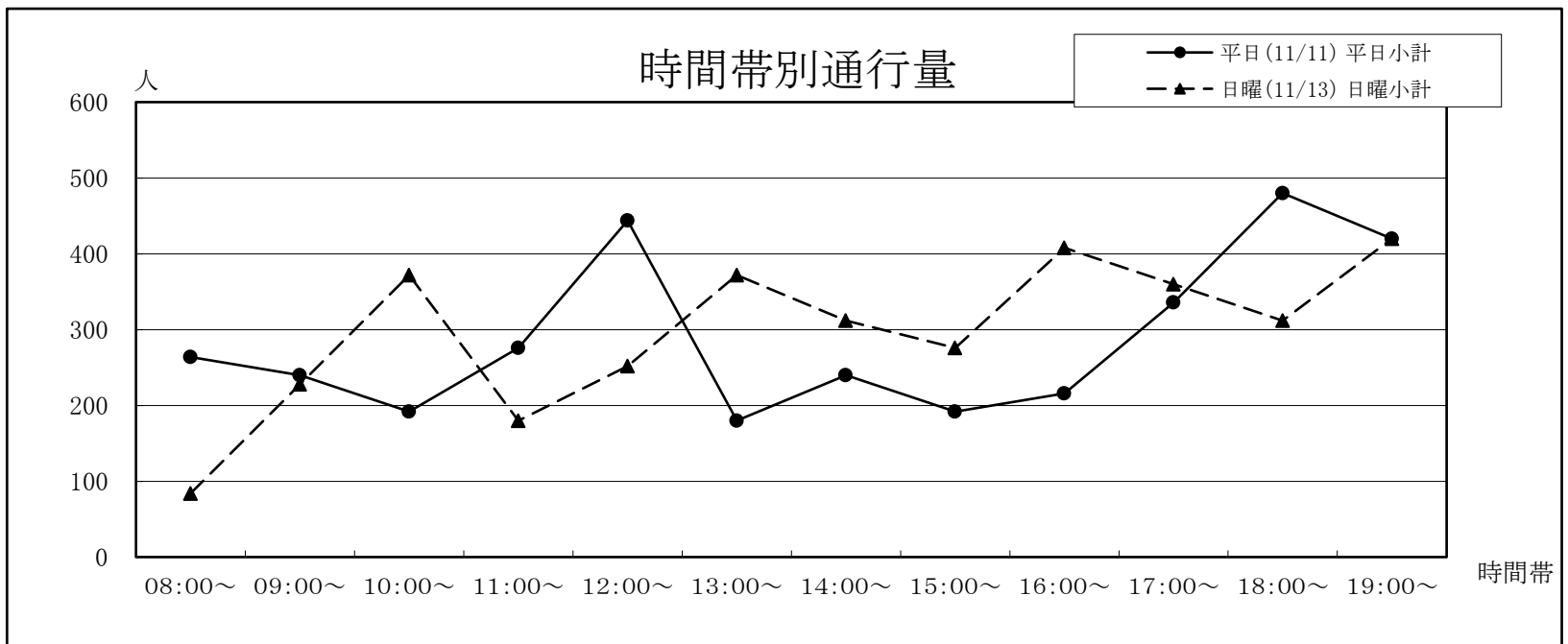
年	平日	日曜	合計	今回調査/ 前回調査	休日調査/ 平日調査
H21	14,748	17,080	31,828	90.33%	115.81%
H22	15,614	13,917	29,531	92.78%	89.13%
H23	16,914	13,728	30,642	103.76%	81.16%
H24	16,716	13,308	30,024	97.98%	79.61%
H25	16,068	14,700	30,768	102.48%	91.49%
H26	17,688	15,504	33,192	107.88%	87.65%
H27	19,104	19,824	38,928	117.28%	103.77%
H28	17,124	14,184	31,308	80.43%	82.83%
H29	17,064	44,316	61,380	196.05%	259.70%
H30	15,480	16,404	31,884	51.95%	105.97%
R1	18,636	25,980	44,616	139.93%	139.41%
R2	12,540	15,456	27,996	62.75%	123.25%
R3	14,364	16,668	31,032	110.84%	116.04%
R4	16,008	19,536	35,544	114.54%	122.04%



11 新市街郵便局前〔シャワー通り〕

①下通	平日(11/11)			日曜(11/13)			合計
	①→②	②→①	平日小計	①→②	②→①	日曜小計	
②代継橋							
08:00~	84	180	264	36	48	84	348
09:00~	84	156	240	72	156	228	468
10:00~	12	180	192	36	336	372	564
11:00~	132	144	276	84	96	180	456
12:00~	168	276	444	144	108	252	696
13:00~	120	60	180	72	300	372	552
14:00~	84	156	240	216	96	312	552
15:00~	108	84	192	96	180	276	468
16:00~	84	132	216	156	252	408	624
17:00~	96	240	336	108	252	360	696
18:00~	228	252	480	108	204	312	792
19:00~	228	192	420	204	216	420	840
合計	1,428	2,052	3,480	1,332	2,244	3,576	7,056

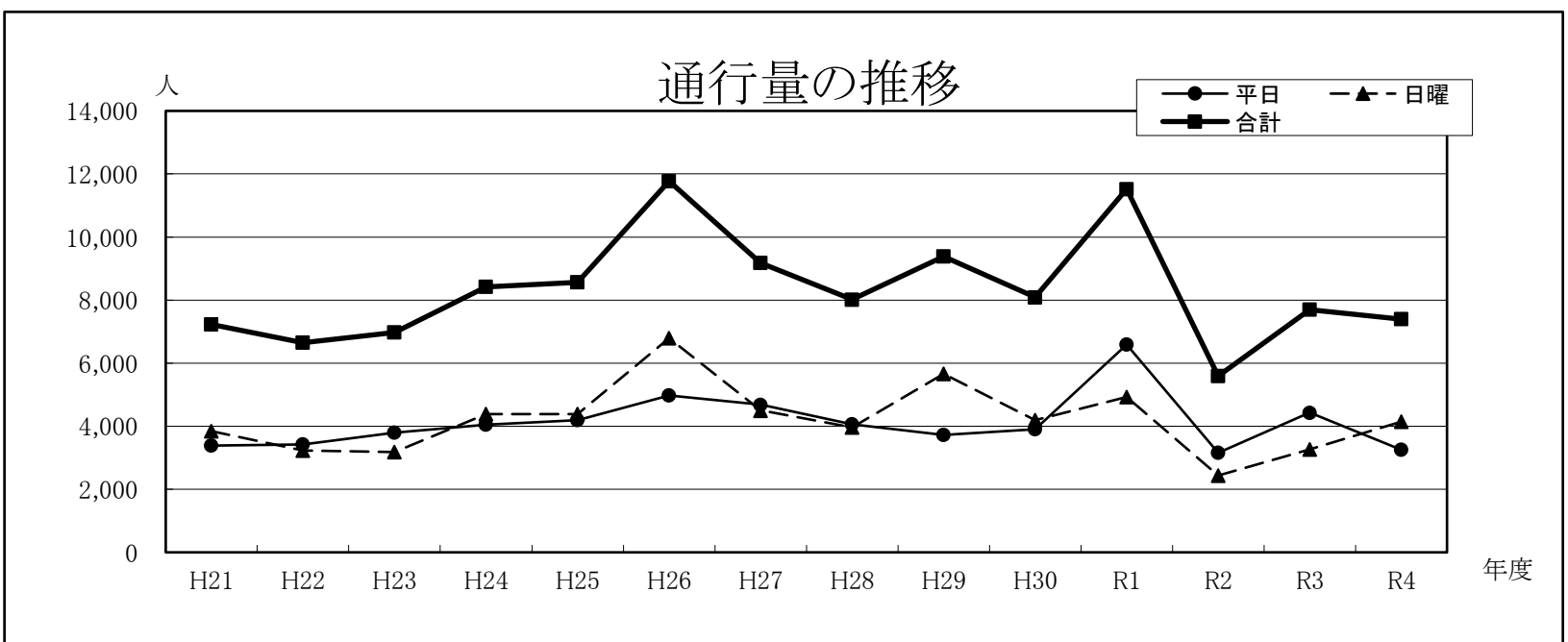
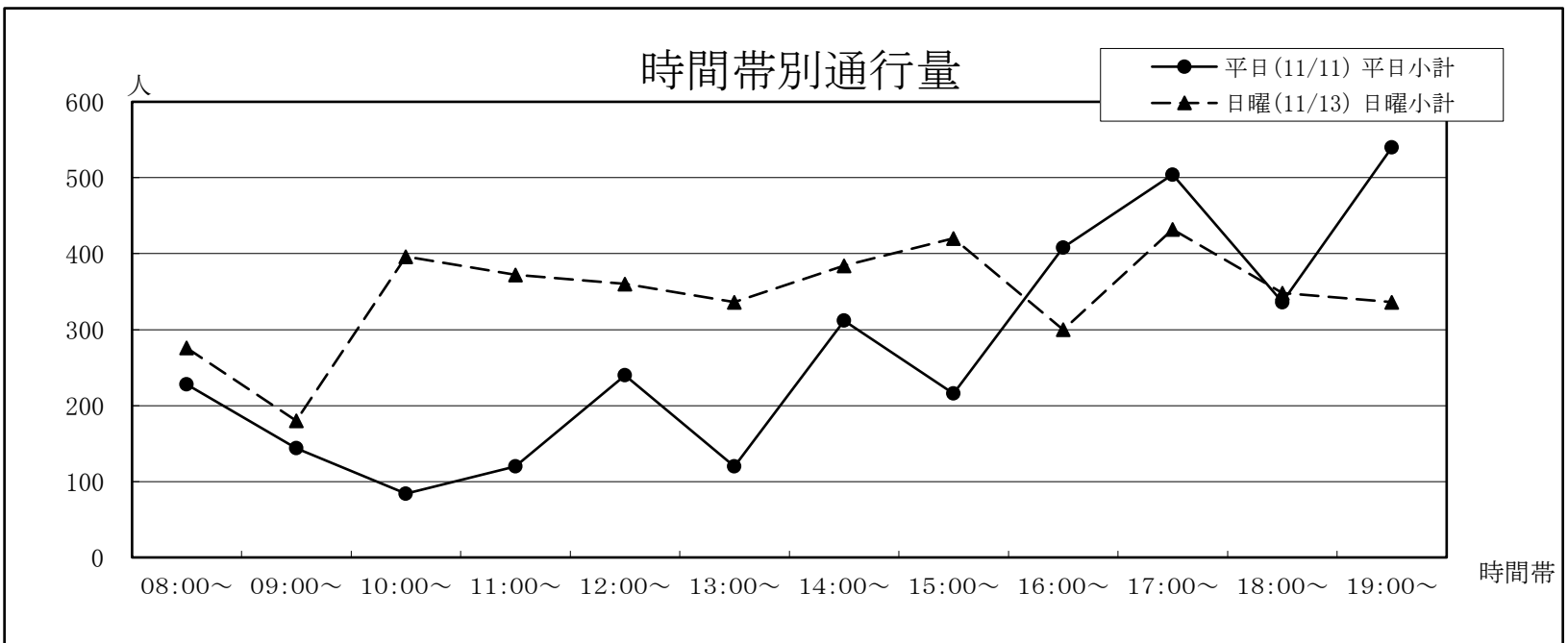
年	平日	日曜	合計	今回調査／ 前回調査	休日調査／ 平日調査
H21	4,534	4,139	8,673	70.70%	91.29%
H22	3,480	3,050	6,530	75.29%	87.64%
H23	6,246	5,328	11,574	177.24%	85.30%
H24	5,532	5,556	11,088	95.80%	100.43%
H25	4,524	5,340	9,864	88.96%	118.04%
H26	5,724	8,592	14,316	145.13%	150.10%
H27	5,676	4,644	10,320	72.09%	81.82%
H28	5,196	5,028	10,224	99.07%	96.77%
H29	5,520	5,112	10,632	103.99%	92.61%
H30	4,680	5,016	9,696	91.20%	107.18%
R1	5,472	4,908	10,380	107.05%	89.69%
R2	4,512	3,516	8,028	77.34%	77.93%
R3	5,328	3,720	9,048	112.71%	69.82%
R4	3,480	3,576	7,056	77.98%	102.76%



12 双栄ビル前 [ワシントン通り]

①国道3号線 ②新市街	平日(11/11)			日曜(11/13)			合計
	①→②	②→①	平日小計	①→②	②→①	日曜小計	
08:00~	108	120	228	180	96	276	504
09:00~	84	60	144	96	84	180	324
10:00~	24	60	84	300	96	396	480
11:00~	60	60	120	288	84	372	492
12:00~	60	180	240	252	108	360	600
13:00~	48	72	120	84	252	336	456
14:00~	48	264	312	168	216	384	696
15:00~	108	108	216	132	288	420	636
16:00~	192	216	408	144	156	300	708
17:00~	216	288	504	252	180	432	936
18:00~	240	96	336	192	156	348	684
19:00~	240	300	540	156	180	336	876
合計	1,428	1,824	3,252	2,244	1,896	4,140	7,392

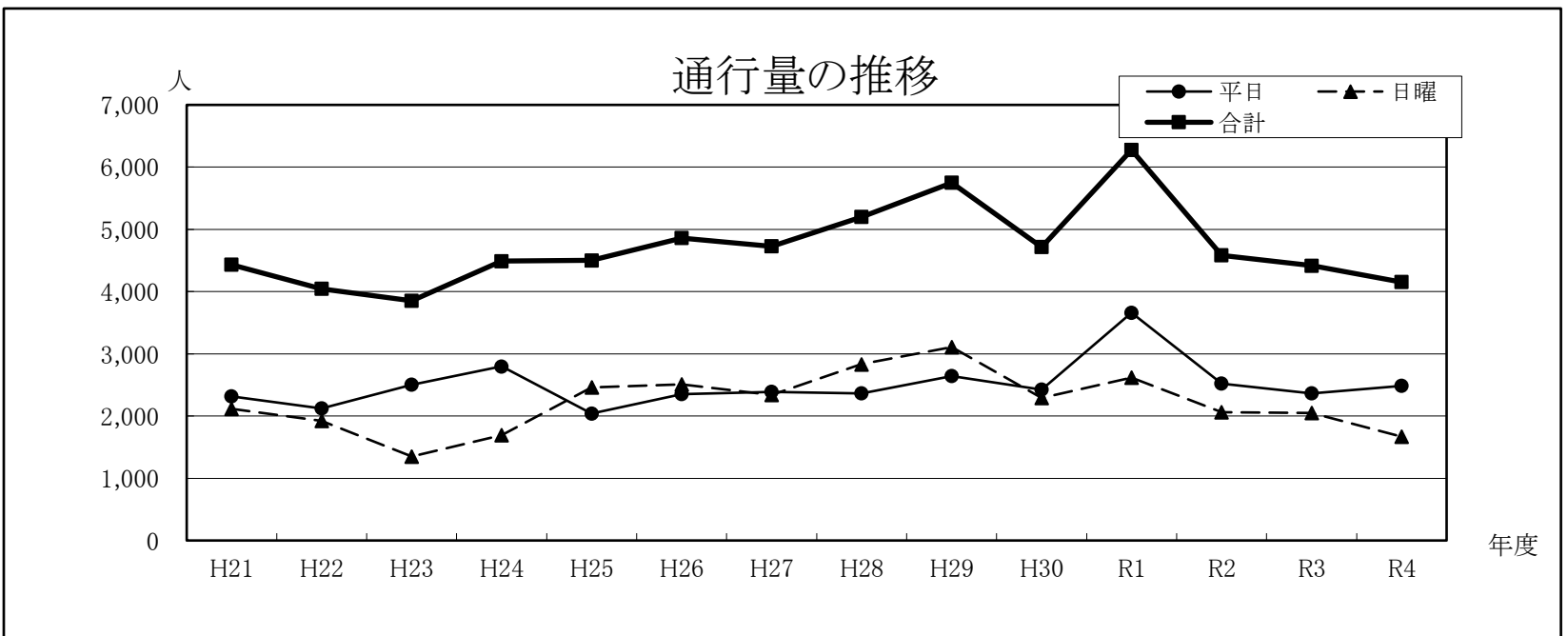
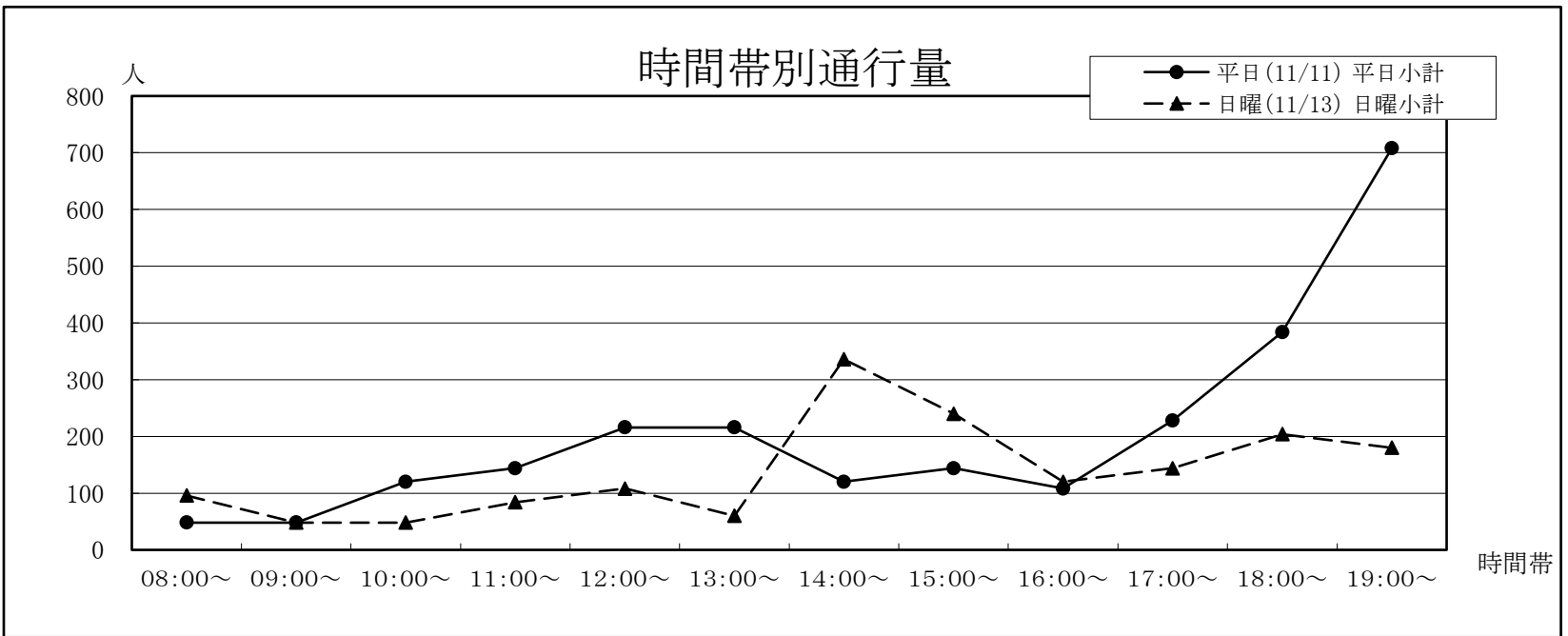
年	平日	日曜	合計	今回調査/ 前回調査	休日調査/ 平日調査
H21	3,381	3,847	7,228	128.91%	113.78%
H22	3,419	3,233	6,652	92.03%	94.56%
H23	3,792	3,180	6,972	104.81%	83.86%
H24	4,044	4,380	8,424	120.83%	108.31%
H25	4,188	4,380	8,568	101.71%	104.58%
H26	4,980	6,792	11,772	137.39%	136.39%
H27	4,680	4,500	9,180	77.98%	96.15%
H28	4,056	3,960	8,016	87.32%	97.63%
H29	3,720	5,664	9,384	117.07%	152.26%
H30	3,900	4,188	8,088	86.19%	107.38%
R1	6,588	4,932	11,520	142.43%	74.86%
R2	3,156	2,436	5,592	48.54%	77.19%
R3	4,428	3,264	7,692	137.55%	73.71%
R4	3,252	4,140	7,392	96.10%	127.31%



13 モアーズⅡビル前〔プールスコート〕

①下通 ②米通り	平日(11/11)			日曜(11/13)			合計
	①→②	②→①	平日小計	①→②	②→①	日曜小計	
08:00~	24	24	48	48	48	96	144
09:00~	36	12	48	12	36	48	96
10:00~	48	72	120	36	12	48	168
11:00~	96	48	144	12	72	84	228
12:00~	120	96	216	48	60	108	324
13:00~	108	108	216	36	24	60	276
14:00~	36	84	120	228	108	336	456
15:00~	108	36	144	96	144	240	384
16:00~	84	24	108	108	12	120	228
17:00~	84	144	228	72	72	144	372
18:00~	216	168	384	96	108	204	588
19:00~	408	300	708	84	96	180	888
合計	1,368	1,116	2,484	876	792	1,668	4,152

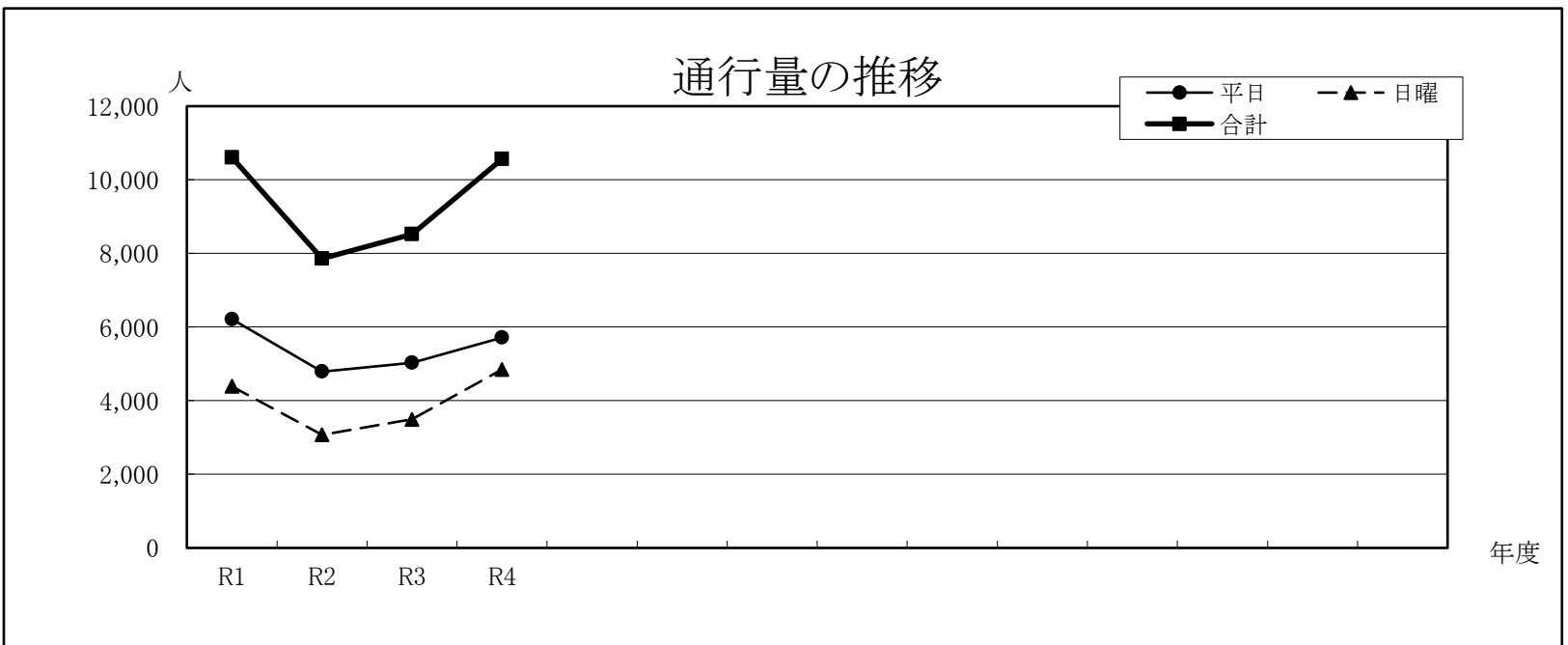
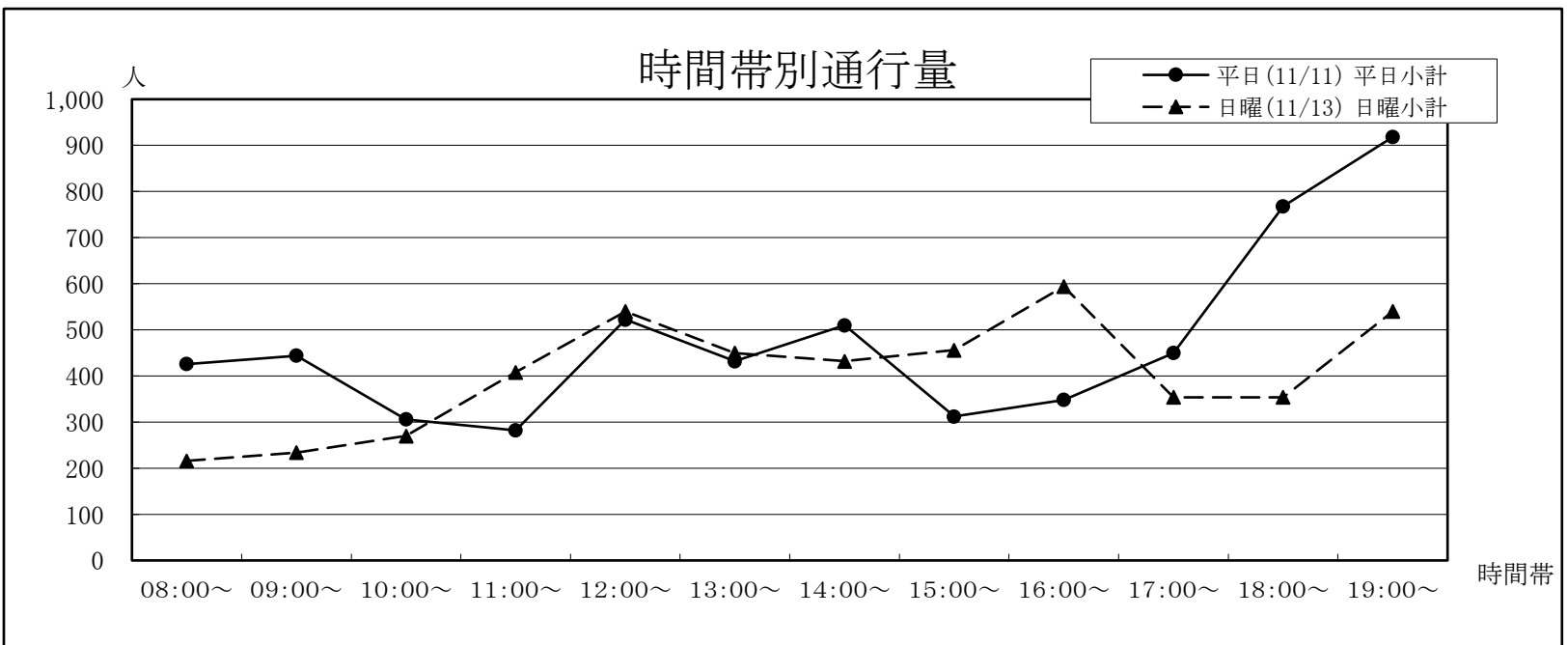
年	平日	日曜	合計	今回調査/ 前回調査	休日調査/ 平日調査
H21	2,314	2,116	4,430	130.06%	91.44%
H22	2,122	1,922	4,044	91.29%	90.57%
H23	2,502	1,350	3,852	95.25%	53.96%
H24	2,796	1,692	4,488	116.51%	60.52%
H25	2,040	2,460	4,500	100.27%	120.59%
H26	2,352	2,508	4,860	108.00%	106.63%
H27	2,388	2,340	4,728	97.28%	97.99%
H28	2,364	2,832	5,196	109.90%	119.80%
H29	2,640	3,108	5,748	110.62%	117.73%
H30	2,424	2,292	4,716	82.05%	94.55%
R1	3,660	2,616	6,276	133.08%	71.48%
R2	2,520	2,064	4,584	73.04%	81.90%
R3	2,364	2,052	4,416	96.34%	86.80%
R4	2,484	1,668	4,152	94.02%	67.15%



14 福岡銀行熊本営業部前〔桜町〕

①銀座通り ②桜町	平日(11/11)			日曜(11/13)			合計
	①→②	②→①	平日小計	①→②	②→①	日曜小計	
08:00~	252	174	426	150	66	216	642
09:00~	252	192	444	156	78	234	678
10:00~	132	174	306	150	120	270	576
11:00~	132	150	282	156	252	408	690
12:00~	180	342	522	288	252	540	1,062
13:00~	252	180	432	156	294	450	882
14:00~	270	240	510	180	252	432	942
15:00~	144	168	312	180	276	456	768
16:00~	150	198	348	276	318	594	942
17:00~	144	306	450	138	216	354	804
18:00~	210	558	768	162	192	354	1,122
19:00~	156	762	918	168	372	540	1,458
合計	2,274	3,444	5,718	2,160	2,688	4,848	10,566

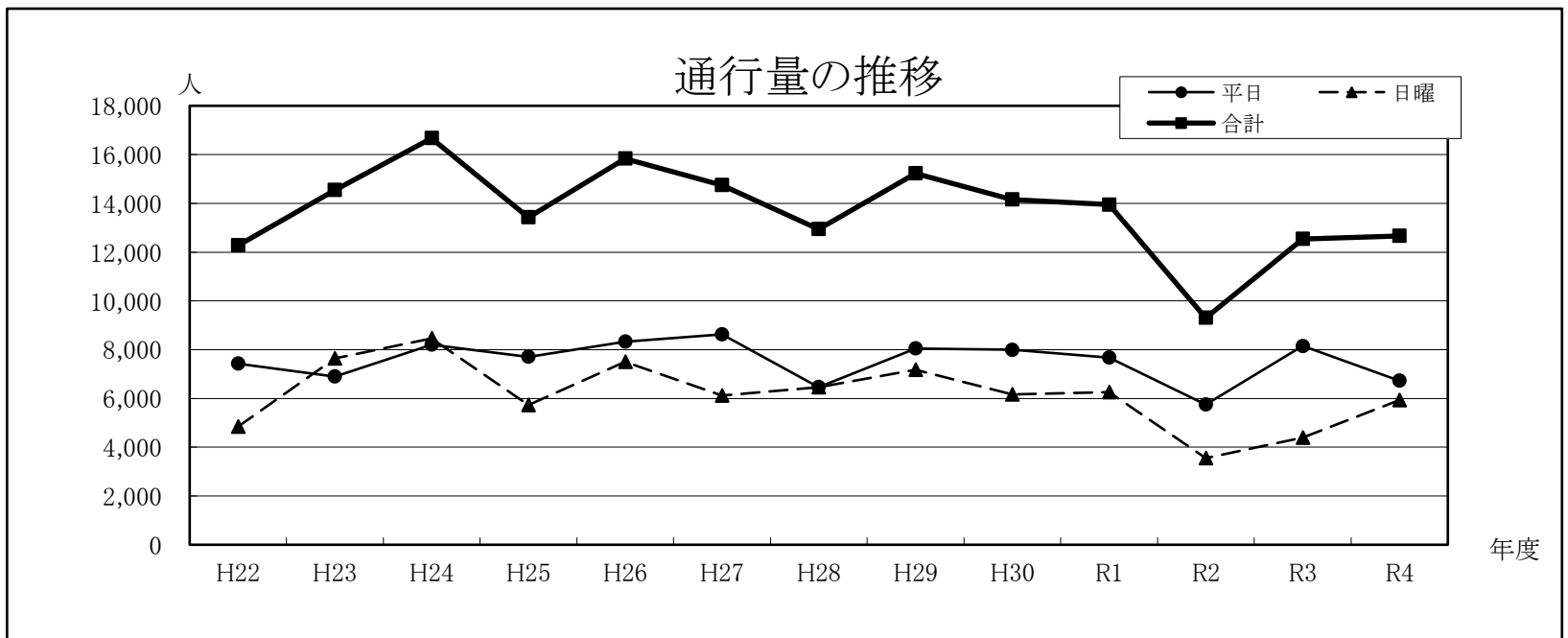
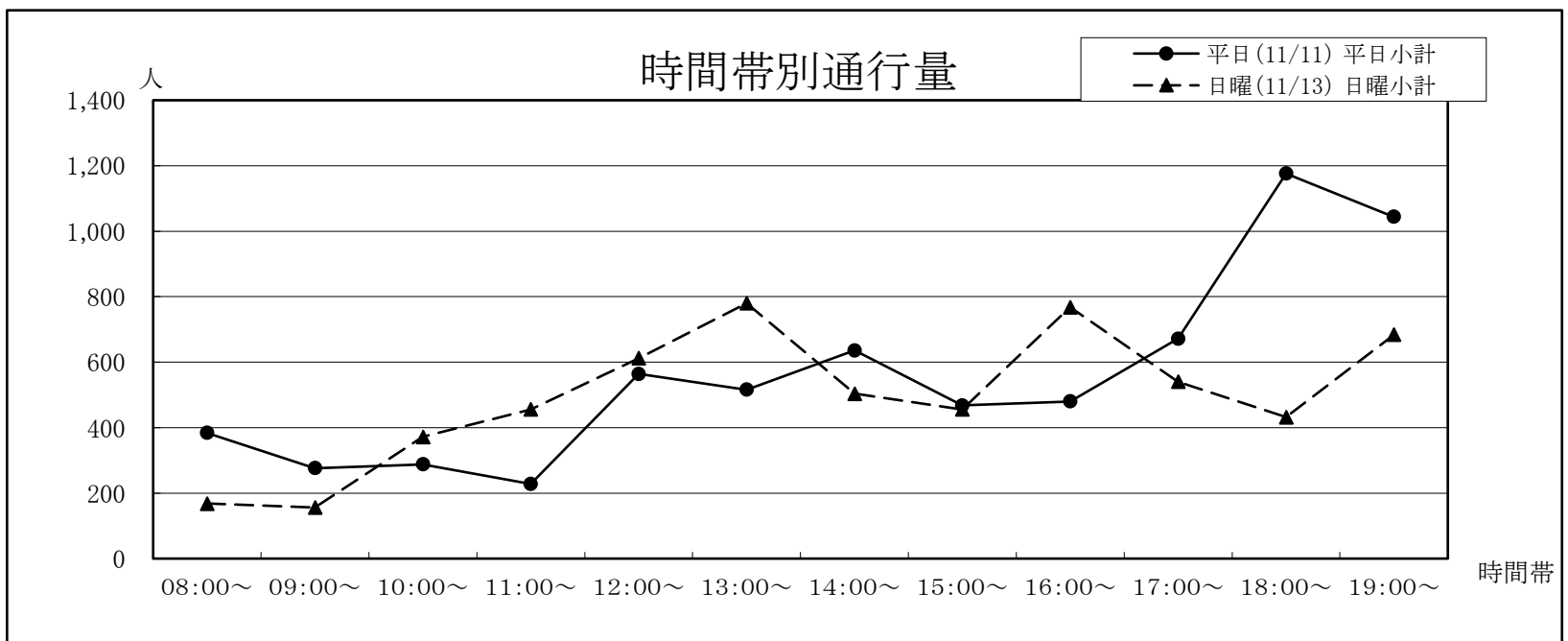
年	平日	日曜	合計	今回調査/ 前回調査	休日調査/ 平日調査
R1	6,216	4,392	10,608	-	70.66%
R2	4,788	3,072	7,860	74.10%	64.16%
R3	5,028	3,492	8,520	108.40%	69.45%
R4	5,718	4,848	10,566	124.01%	84.78%



15 南日本銀行熊本営業部前〔銀座通り〕

①下通 ②電車通り	平日(11/11)			日曜(11/13)			合計
	①→②	②→①	平日小計	①→②	②→①	日曜小計	
08:00~	216	168	384	144	24	168	552
09:00~	156	120	276	108	48	156	432
10:00~	156	132	288	192	180	372	660
11:00~	84	144	228	264	192	456	684
12:00~	216	348	564	348	264	612	1,176
13:00~	252	264	516	384	396	780	1,296
14:00~	336	300	636	180	324	504	1,140
15:00~	216	252	468	180	276	456	924
16:00~	240	240	480	324	444	768	1,248
17:00~	324	348	672	300	240	540	1,212
18:00~	480	696	1,176	204	228	432	1,608
19:00~	432	612	1,044	348	336	684	1,728
合計	3,108	3,624	6,732	2,976	2,952	5,928	12,660

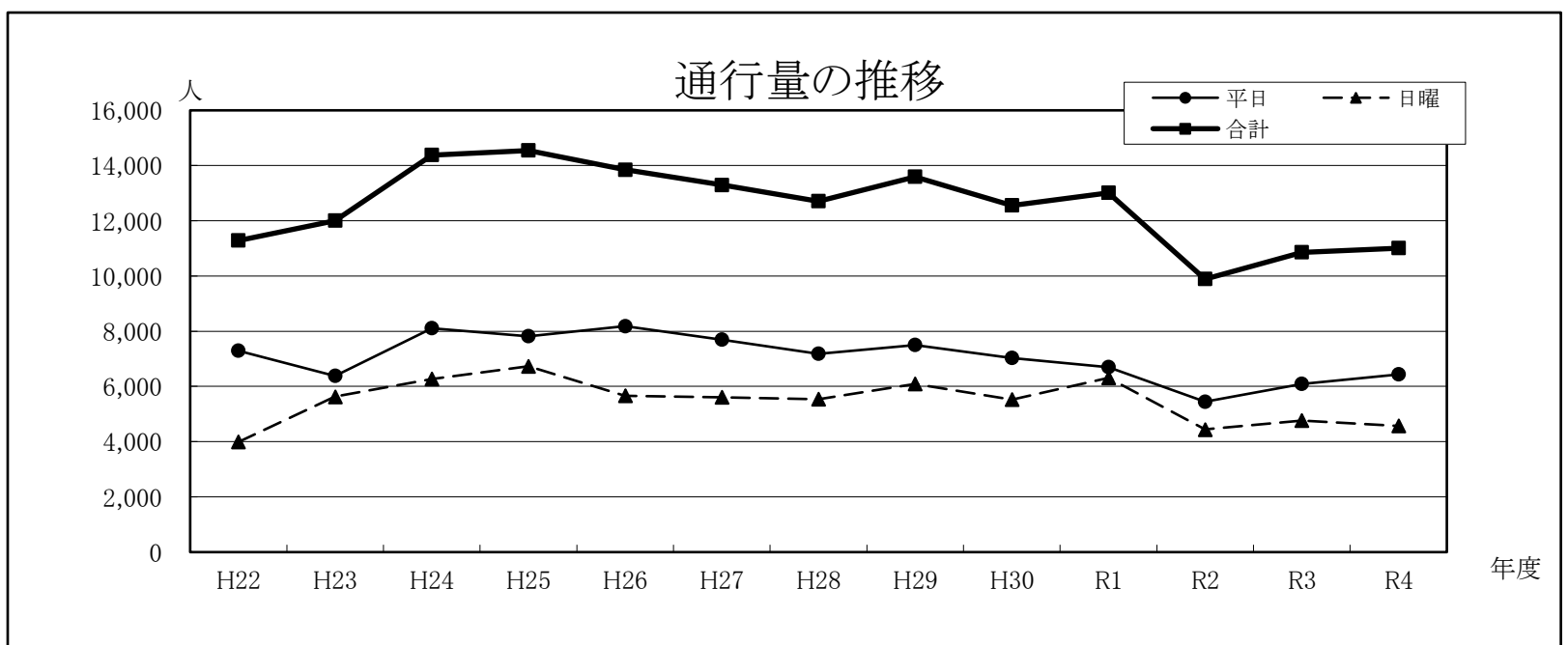
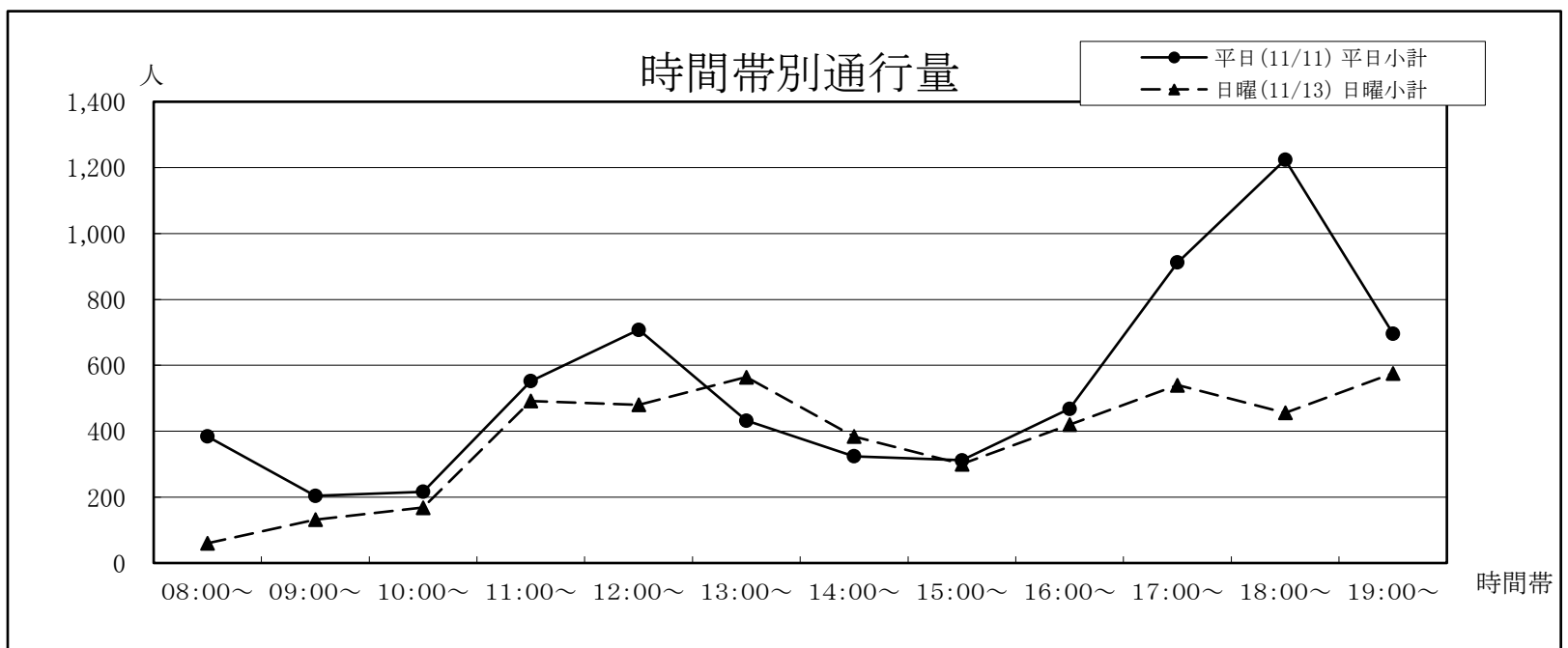
年	平日	日曜	合計	今回調査/ 前回調査	休日調査/ 平日調査
H21	7,587	5,572	13,159	106.04%	73.44%
H22	7,418	4,852	12,270	93.24%	65.41%
H23	6,900	7,638	14,538	118.48%	110.70%
H24	8,208	8,460	16,668	114.65%	103.07%
H25	7,704	5,724	13,428	80.56%	74.30%
H26	8,328	7,500	15,828	117.87%	90.06%
H27	8,628	6,120	14,748	93.18%	70.93%
H28	6,468	6,468	12,936	87.71%	100.00%
H29	8,052	7,176	15,228	117.72%	89.12%
H30	7,992	6,168	14,160	92.99%	77.18%
R1	7,680	6,264	13,944	98.47%	81.56%
R2	5,748	3,552	9,300	66.70%	61.80%
R3	8,148	4,392	12,540	134.84%	53.90%
R4	6,732	5,928	12,660	100.96%	88.06%



16 南酒店前〔城見町通り〕

①電車通り ②下通	平日(11/11)			日曜(11/13)			合計
	①→②	②→①	平日小計	①→②	②→①	日曜小計	
08:00~	216	168	384	60	0	60	444
09:00~	120	84	204	96	36	132	336
10:00~	132	84	216	72	96	168	384
11:00~	348	204	552	240	252	492	1,044
12:00~	264	444	708	240	240	480	1,188
13:00~	180	252	432	180	384	564	996
14:00~	228	96	324	204	180	384	708
15:00~	180	132	312	120	180	300	612
16:00~	240	228	468	144	276	420	888
17:00~	552	360	912	156	384	540	1,452
18:00~	408	816	1,224	228	228	456	1,680
19:00~	216	480	696	240	336	576	1,272
合計	3,084	3,348	6,432	1,980	2,592	4,572	11,004

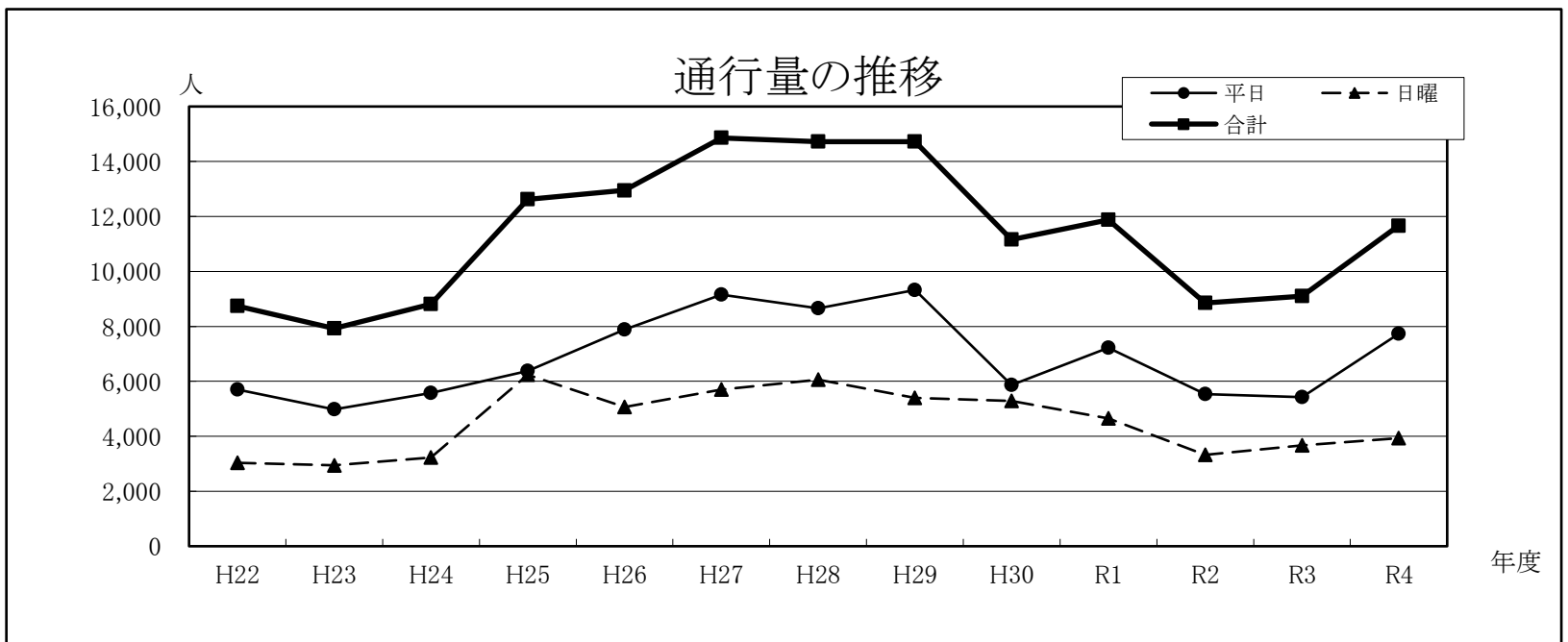
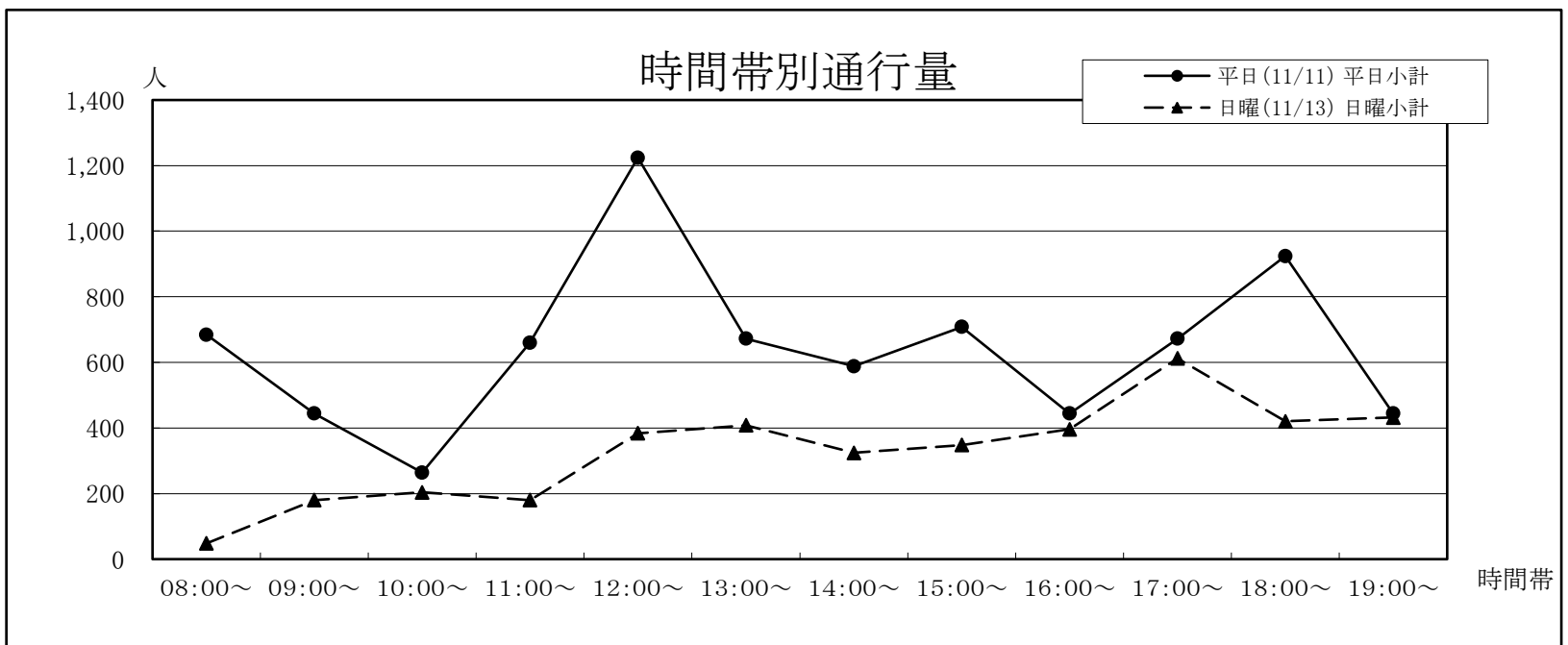
年	平日	日曜	合計	今回調査/ 前回調査	休日調査/ 平日調査
H21	7,657	4,820	12,477	107.84%	62.95%
H22	7,290	3,990	11,280	90.41%	54.73%
H23	6,378	5,628	12,006	106.44%	88.24%
H24	8,112	6,264	14,376	119.74%	77.22%
H25	7,812	6,732	14,544	101.17%	86.18%
H26	8,184	5,664	13,848	95.21%	69.21%
H27	7,692	5,604	13,296	96.01%	72.85%
H28	7,176	5,532	12,708	95.58%	77.09%
H29	7,500	6,096	13,596	106.99%	81.28%
H30	7,032	5,520	12,552	92.32%	78.50%
R1	6,696	6,312	13,008	103.63%	94.27%
R2	5,448	4,440	9,888	76.01%	81.50%
R3	6,096	4,764	10,860	109.83%	78.15%
R4	6,432	4,572	11,004	101.33%	71.08%



17 手取本町サムライビル前〔市庁舎通り〕

①下通 ②市役所	平日(11/11)			日曜(11/13)			合計
	①→②	②→①	平日小計	①→②	②→①	日曜小計	
08:00~	648	36	684	36	12	48	732
09:00~	228	216	444	84	96	180	624
10:00~	72	192	264	96	108	204	468
11:00~	276	384	660	120	60	180	840
12:00~	528	696	1,224	144	240	384	1,608
13:00~	252	420	672	240	168	408	1,080
14:00~	288	300	588	120	204	324	912
15:00~	312	396	708	216	132	348	1,056
16:00~	216	228	444	168	228	396	840
17:00~	456	216	672	276	336	612	1,284
18:00~	468	456	924	240	180	420	1,344
19:00~	300	144	444	264	168	432	876
合計	4,044	3,684	7,728	2,004	1,932	3,936	11,664

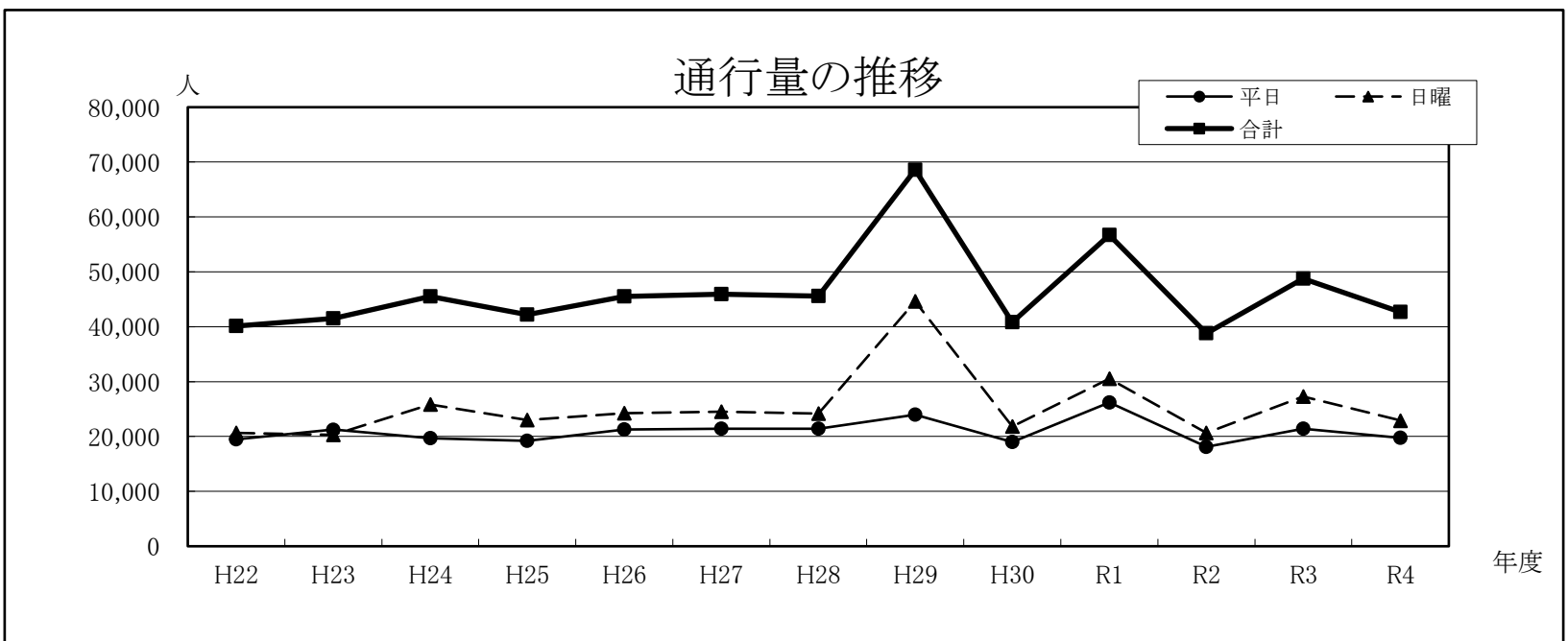
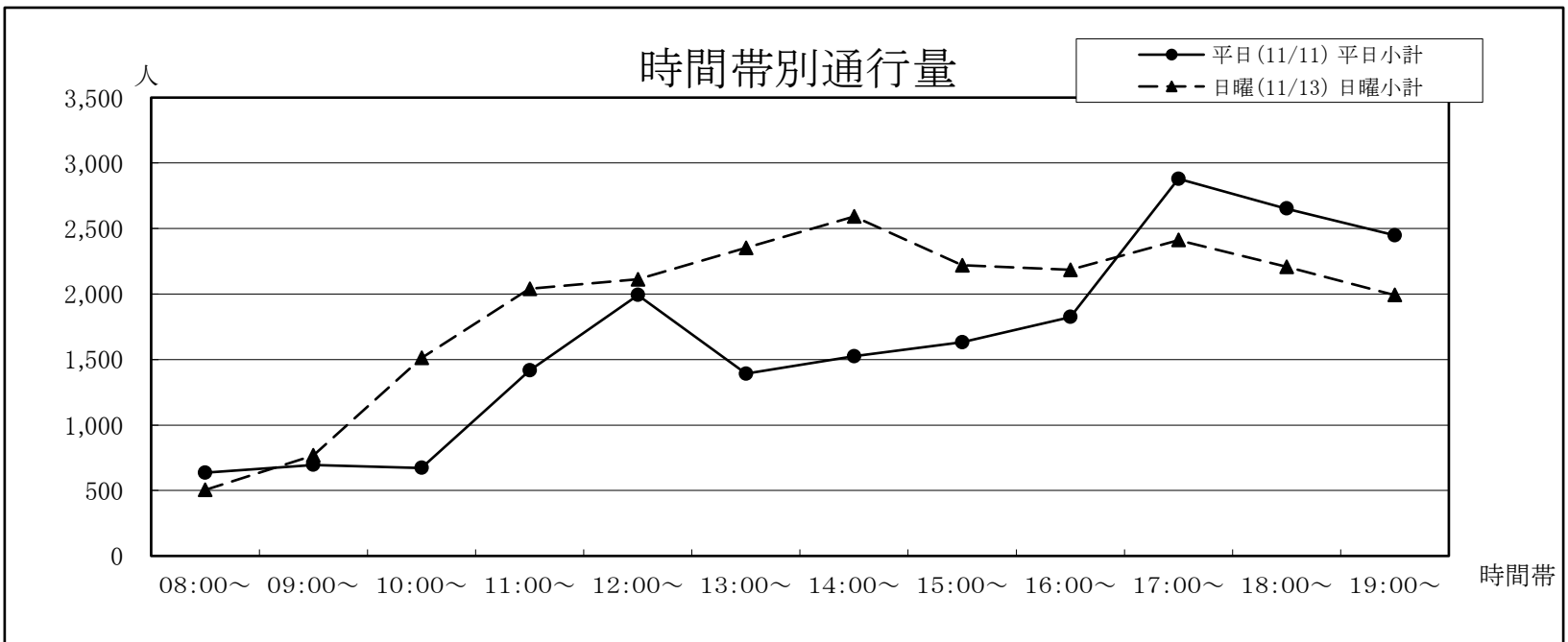
年	平日	日曜	合計	今回調査/ 前回調査	休日調査/ 平日調査
H21	5,796	3,458	9,254	111.28%	59.66%
H22	5,704	3,035	8,739	94.43%	53.21%
H23	4,980	2,946	7,926	90.70%	59.16%
H24	5,580	3,228	8,808	111.13%	57.85%
H25	6,384	6,240	12,624	143.32%	97.74%
H26	7,884	5,064	12,948	102.57%	64.23%
H27	9,156	5,700	14,856	114.74%	62.25%
H28	8,664	6,060	14,724	99.11%	69.94%
H29	9,324	5,400	14,724	100.00%	57.92%
H30	5,868	5,292	11,160	75.79%	90.18%
R1	7,224	4,656	11,880	106.45%	64.45%
R2	5,532	3,324	8,856	74.55%	60.09%
R3	5,424	3,672	9,096	102.71%	67.70%
R4	7,728	3,936	11,664	128.23%	50.93%



18 カリーノセカンド前〔下通〕

①銀座通り	平日(11/11)			日曜(11/13)			合計
	①→②	②→①	平日小計	①→②	②→①	日曜小計	
②新市街							
08:00~	240	396	636	168	336	504	1,140
09:00~	240	456	696	372	396	768	1,464
10:00~	312	360	672	528	984	1,512	2,184
11:00~	588	828	1,416	1,200	840	2,040	3,456
12:00~	864	1,128	1,992	984	1,128	2,112	4,104
13:00~	804	588	1,392	1,272	1,080	2,352	3,744
14:00~	960	564	1,524	1,200	1,392	2,592	4,116
15:00~	804	828	1,632	1,320	900	2,220	3,852
16:00~	876	948	1,824	1,092	1,092	2,184	4,008
17:00~	1,440	1,440	2,880	936	1,476	2,412	5,292
18:00~	1,176	1,476	2,652	1,056	1,152	2,208	4,860
19:00~	1,152	1,296	2,448	936	1,056	1,992	4,440
合計	9,456	10,308	19,764	11,064	11,832	22,896	42,660

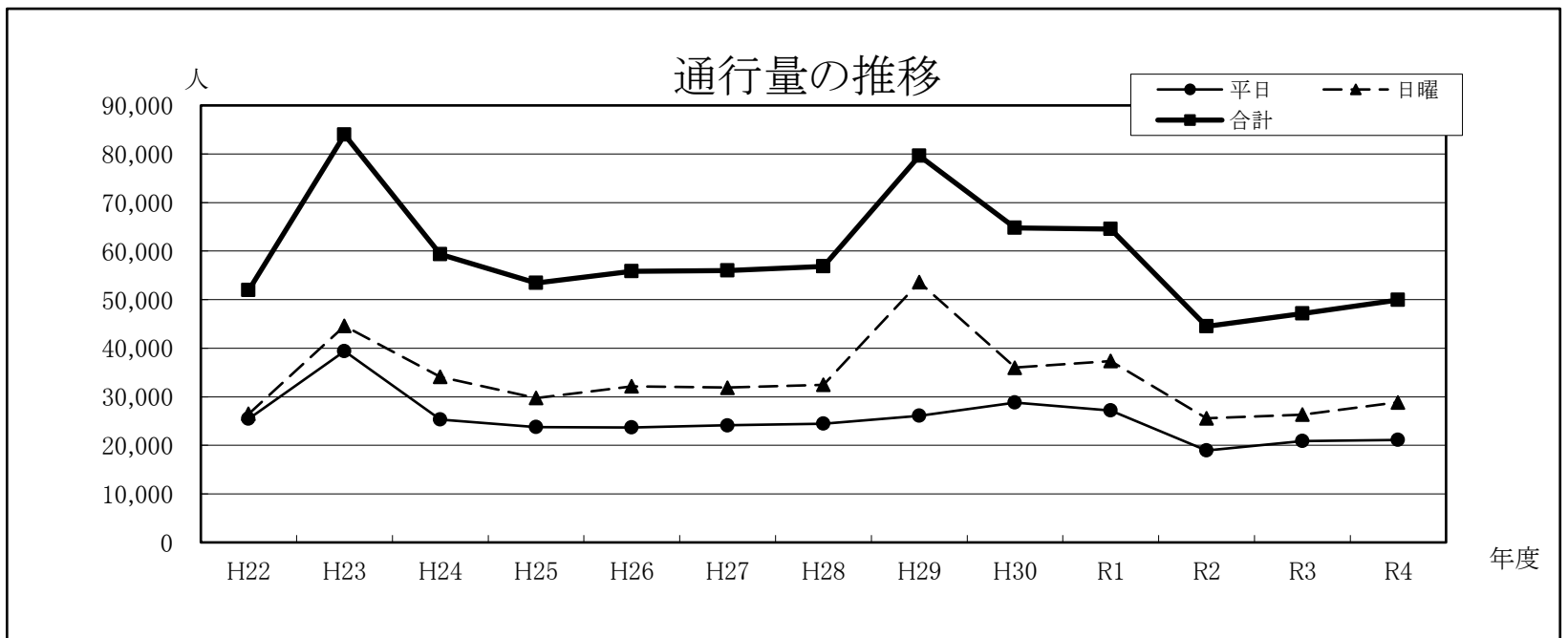
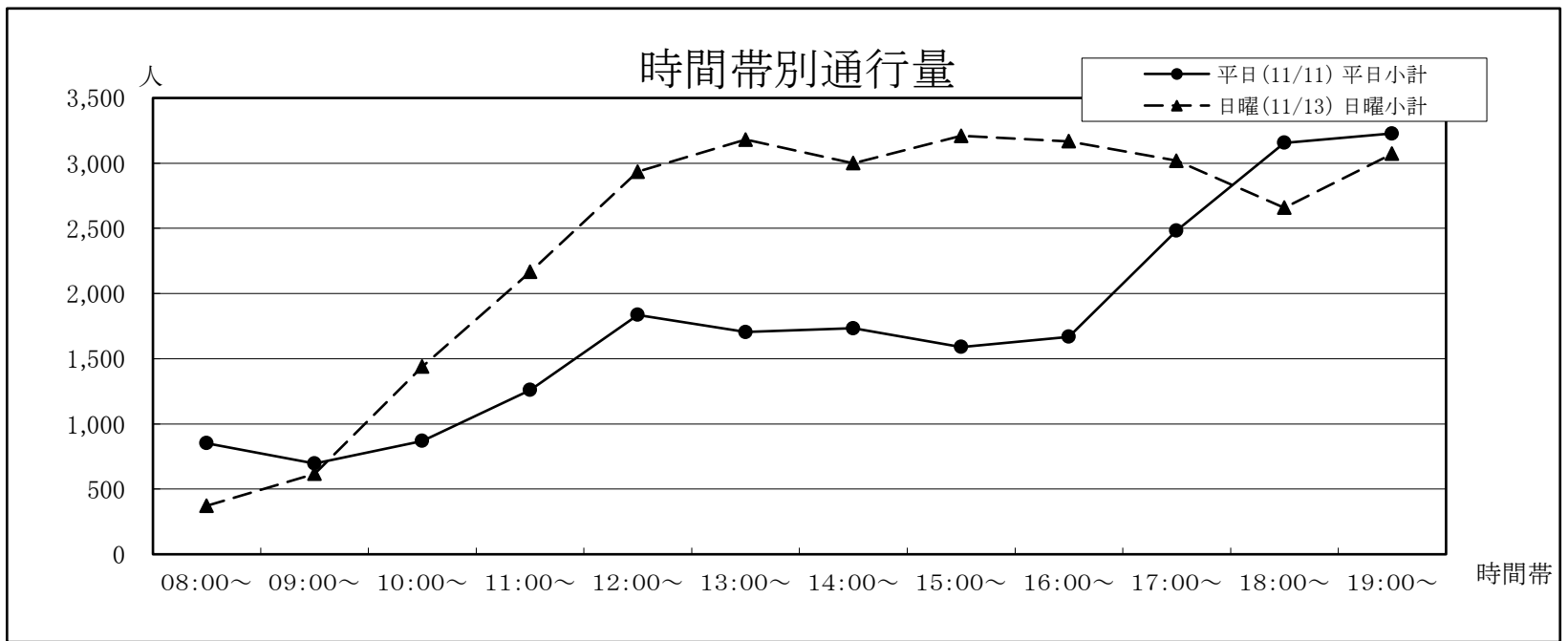
年	平日	日曜	合計	今回調査/ 前回調査	休日調査/ 平日調査
H21	19,856	21,238	41,094	100.42%	106.96%
H22	19,450	20,679	40,129	97.65%	106.32%
H23	21,240	20,298	41,538	103.51%	95.56%
H24	19,680	25,812	45,492	109.52%	131.16%
H25	19,212	23,016	42,228	92.83%	119.80%
H26	21,300	24,228	45,528	107.81%	113.75%
H27	21,396	24,540	45,936	100.90%	114.69%
H28	21,408	24,192	45,600	99.27%	113.00%
H29	23,988	44,616	68,604	150.45%	185.99%
H30	19,008	21,816	40,824	59.51%	114.77%
R1	26,196	30,504	56,700	138.89%	116.45%
R2	18,120	20,676	38,796	68.42%	114.11%
R3	21,432	27,312	48,744	125.64%	127.44%
R4	19,764	22,896	42,660	87.52%	115.85%



19 三国屋前〔下通〕

①銀座通り ②電車通り	平日(11/11)			日曜(11/13)			合計
	①→②	②→①	平日小計	①→②	②→①	日曜小計	
08:00~	534	318	852	150	222	372	1,224
09:00~	462	234	696	354	264	618	1,314
10:00~	528	342	870	882	558	1,440	2,310
11:00~	588	672	1,260	1,146	1,020	2,166	3,426
12:00~	882	954	1,836	1,260	1,674	2,934	4,770
13:00~	846	858	1,704	1,632	1,548	3,180	4,884
14:00~	780	954	1,734	1,536	1,464	3,000	4,734
15:00~	684	906	1,590	1,692	1,518	3,210	4,800
16:00~	786	882	1,668	1,524	1,644	3,168	4,836
17:00~	1,218	1,266	2,484	1,236	1,782	3,018	5,502
18:00~	1,536	1,620	3,156	1,350	1,308	2,658	5,814
19:00~	1,500	1,728	3,228	1,572	1,500	3,072	6,300
合計	10,344	10,734	21,078	14,334	14,502	28,836	49,914

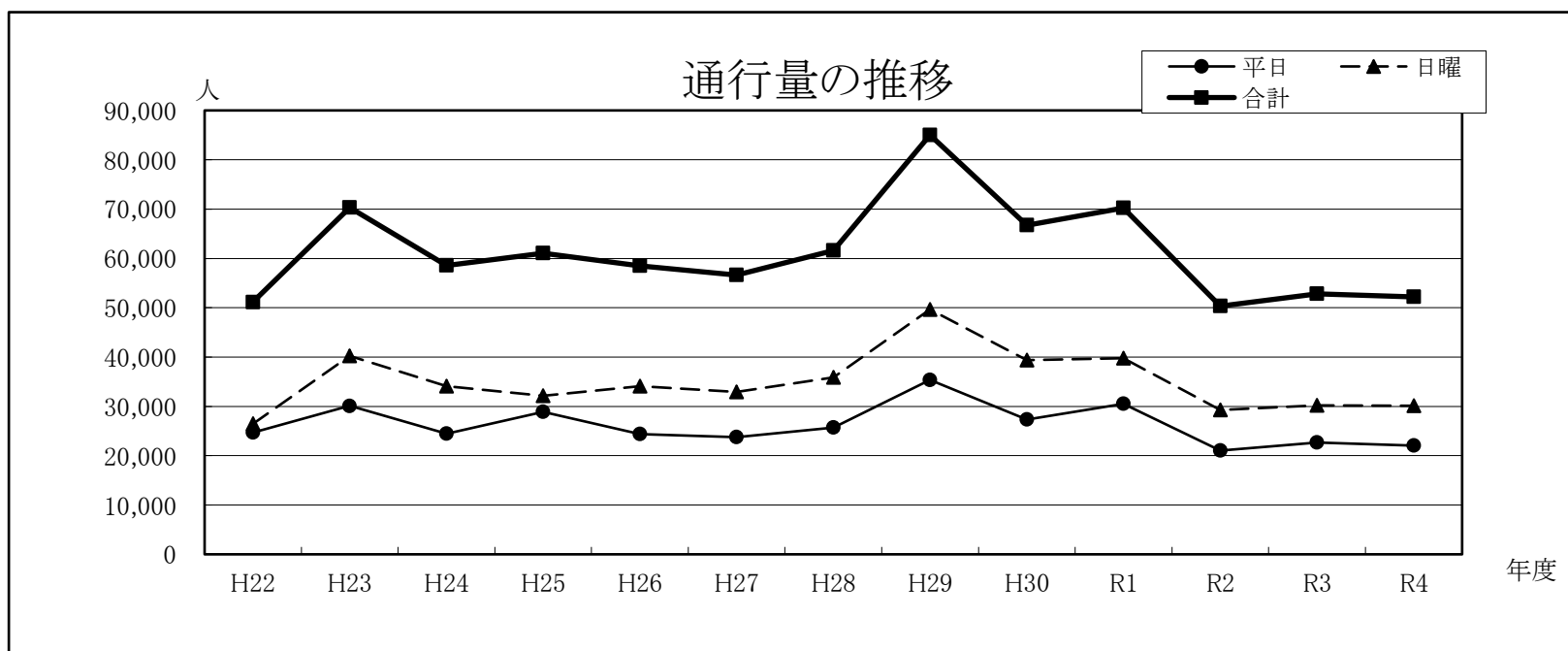
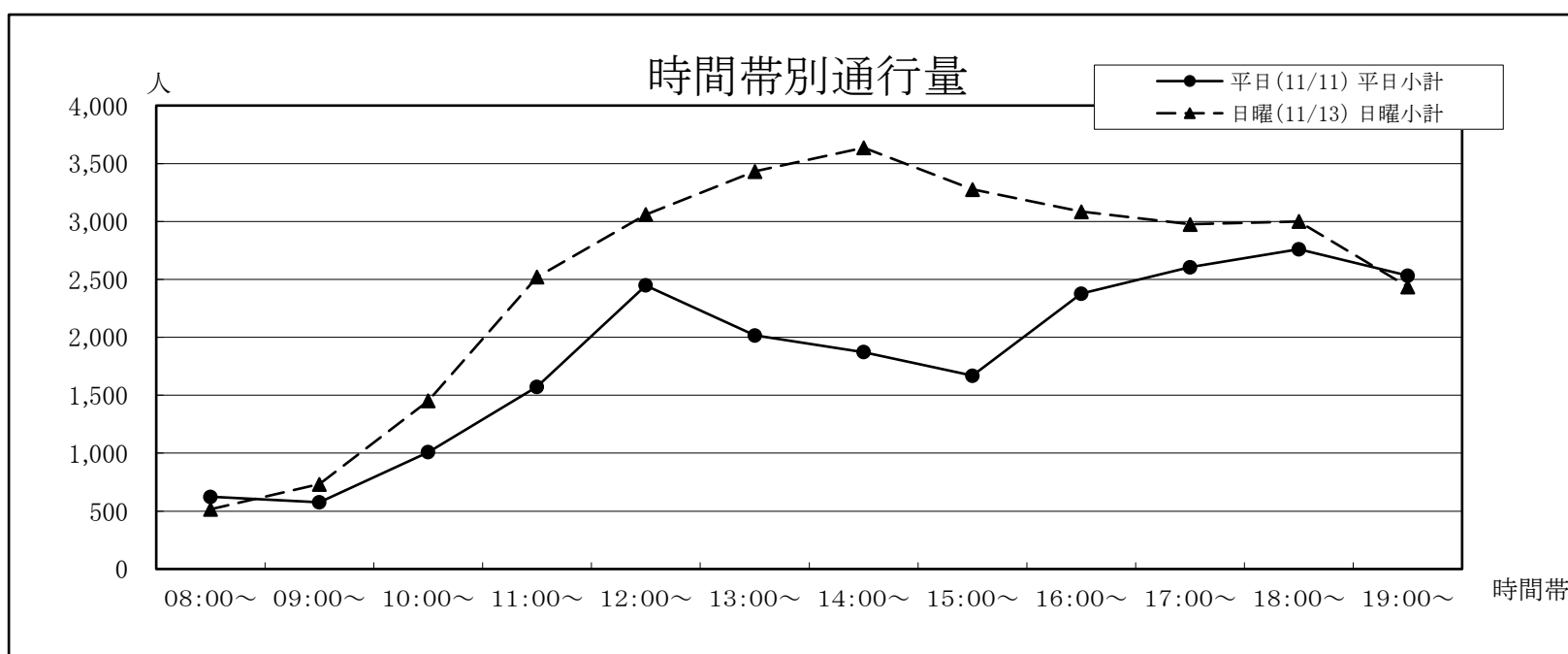
年	平日	日曜	合計	今回調査/ 前回調査	休日調査/ 平日調査
H21	26,140	29,462	55,602	99.60%	112.71%
H22	25,473	26,471	51,944	93.42%	103.92%
H23	39,390	44,574	83,964	161.64%	113.16%
H24	25,272	34,068	59,340	70.67%	134.81%
H25	23,748	29,700	53,448	90.07%	125.06%
H26	23,676	32,172	55,848	104.49%	135.88%
H27	24,096	31,872	55,968	100.21%	132.27%
H28	24,432	32,448	56,880	101.63%	132.81%
H29	26,076	53,568	79,644	140.02%	205.43%
H30	28,764	35,988	64,752	81.30%	125.11%
R1	27,168	37,368	64,536	99.67%	137.54%
R2	18,930	25,566	44,496	68.95%	135.06%
R3	20,838	26,310	47,148	105.96%	126.26%
R4	21,078	28,836	49,914	105.87%	136.81%



20 COCOSA前〔下通〕

①電車通り ②銀座通り	平日(11/11)			日曜(11/13)			合計
	①→②	②→①	平日小計	①→②	②→①	日曜小計	
08:00~	348	276	624	240	276	516	1,140
09:00~	240	336	576	324	408	732	1,308
10:00~	444	564	1,008	732	720	1,452	2,460
11:00~	864	708	1,572	1,164	1,356	2,520	4,092
12:00~	1,308	1,140	2,448	1,620	1,440	3,060	5,508
13:00~	1,104	912	2,016	1,836	1,596	3,432	5,448
14:00~	852	1,020	1,872	1,788	1,848	3,636	5,508
15:00~	960	708	1,668	1,392	1,884	3,276	4,944
16:00~	1,188	1,188	2,376	1,584	1,500	3,084	5,460
17:00~	1,548	1,056	2,604	1,620	1,356	2,976	5,580
18:00~	1,644	1,116	2,760	1,668	1,332	3,000	5,760
19:00~	1,572	960	2,532	1,392	1,044	2,436	4,968
合計	12,072	9,984	22,056	15,360	14,760	30,120	52,176

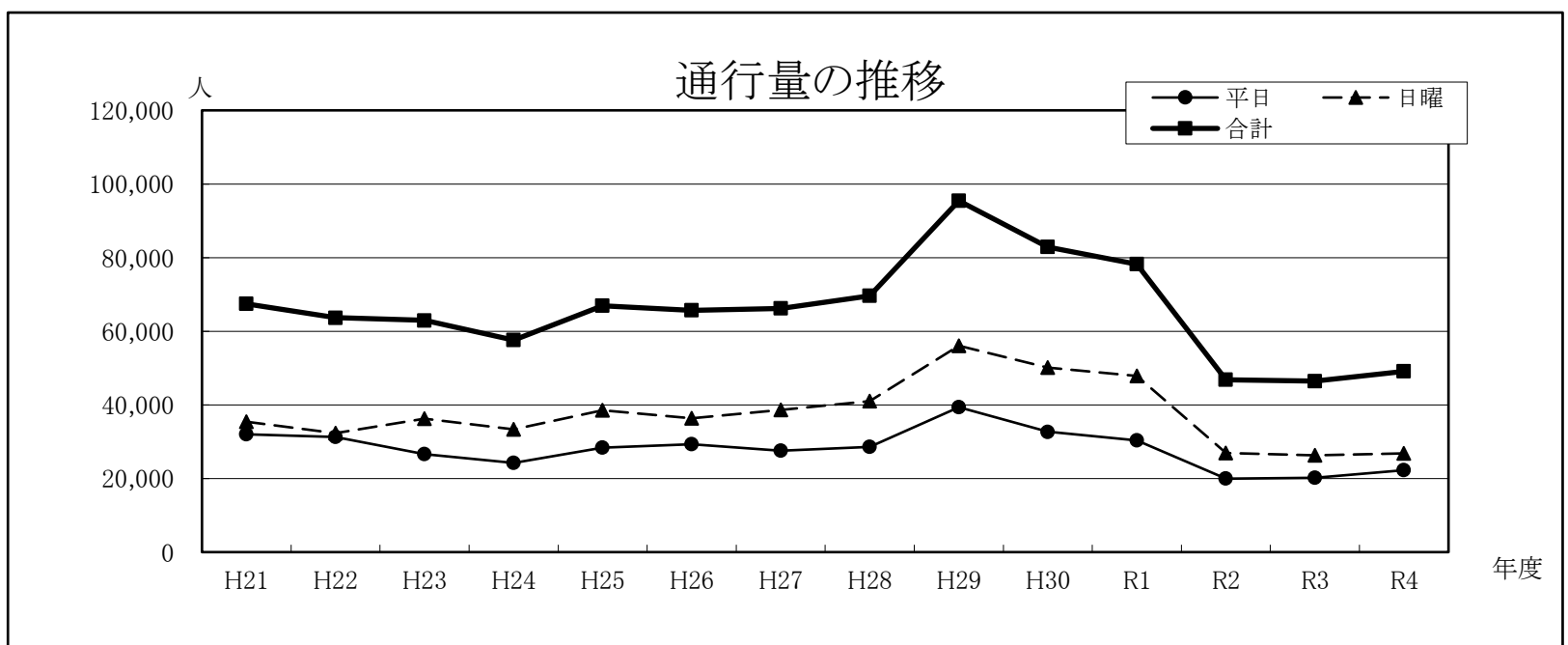
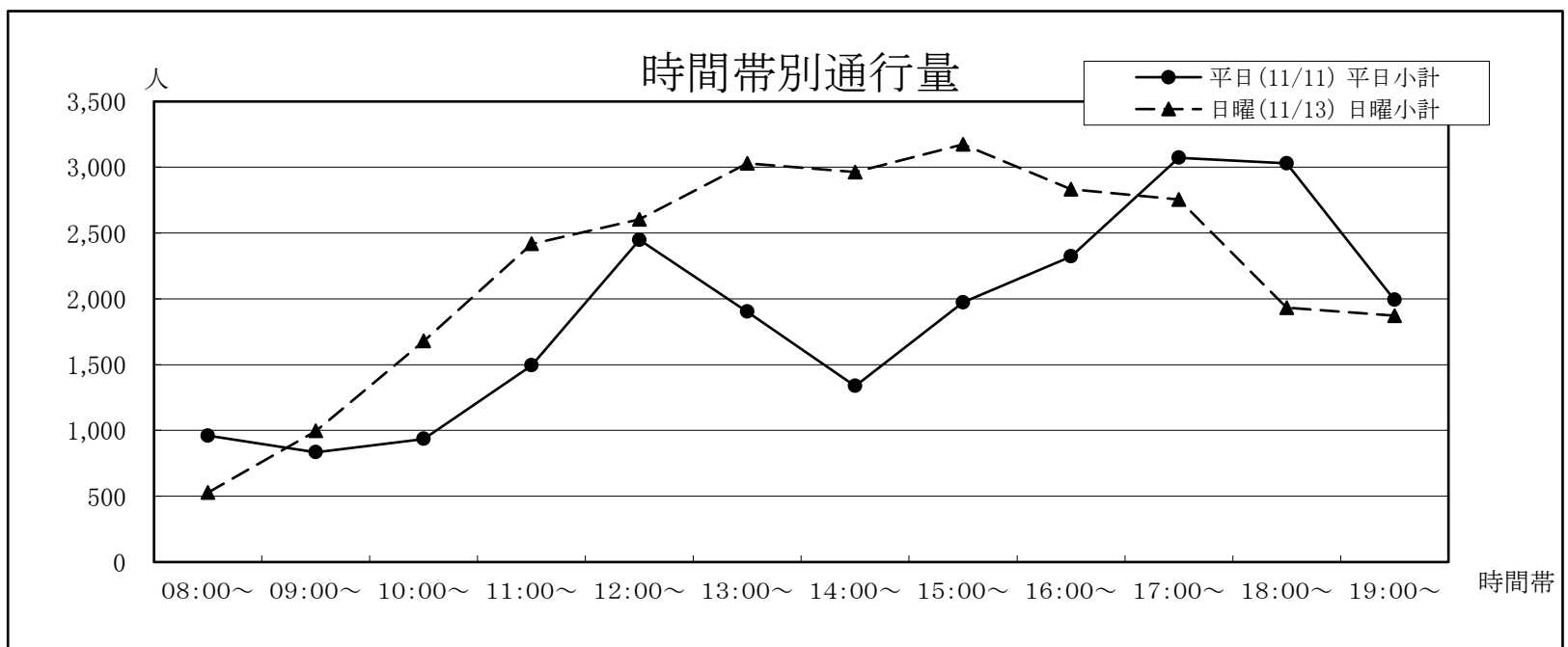
年	平日	日曜	合計	今回調査/ 前回調査	休日調査/ 平日調査
H21	26,965	28,018	54,983	98.95%	103.91%
H22	24,690	26,455	51,145	93.02%	107.15%
H23	30,090	40,224	70,314	137.48%	133.68%
H24	24,468	34,080	58,548	83.27%	139.28%
H25	28,860	32,184	61,044	104.26%	111.52%
H26	24,408	34,068	58,476	95.79%	139.58%
H27	23,736	32,916	56,652	96.88%	138.68%
H28	25,692	35,880	61,572	108.68%	139.65%
H29	35,364	49,656	85,020	138.08%	140.41%
H30	27,324	39,396	66,720	78.48%	144.18%
R1	30,492	39,732	70,224	105.25%	130.30%
R2	21,036	29,292	50,328	71.67%	139.25%
R3	22,644	30,180	52,824	104.96%	133.28%
R4	22,056	30,120	52,176	98.77%	136.56%



21 ファインビル前〔下通〕

①電車通り ②銀座通り	平日(11/11)			日曜(11/13)			合計
	①→②	②→①	平日小計	①→②	②→①	日曜小計	
08:00~	630	330	960	312	216	528	1,488
09:00~	504	330	834	564	432	996	1,830
10:00~	516	420	936	1,002	678	1,680	2,616
11:00~	828	666	1,494	1,392	1,026	2,418	3,912
12:00~	1,374	1,074	2,448	1,290	1,314	2,604	5,052
13:00~	942	960	1,902	1,392	1,638	3,030	4,932
14:00~	612	726	1,338	1,590	1,374	2,964	4,302
15:00~	1,146	828	1,974	1,614	1,560	3,174	5,148
16:00~	1,170	1,152	2,322	1,566	1,266	2,832	5,154
17:00~	1,794	1,278	3,072	1,464	1,290	2,754	5,826
18:00~	1,800	1,230	3,030	1,104	828	1,932	4,962
19:00~	1,152	840	1,992	828	1,044	1,872	3,864
合計	12,468	9,834	22,302	14,118	12,666	26,784	49,086

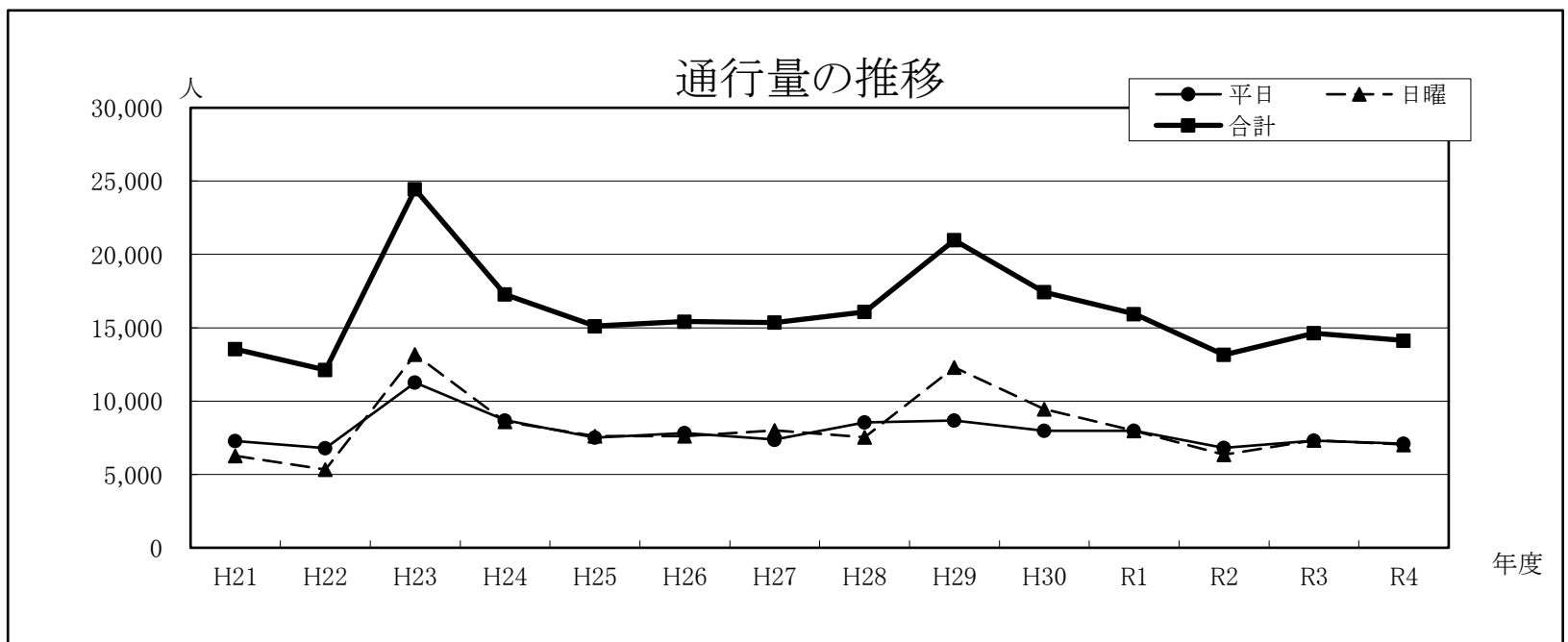
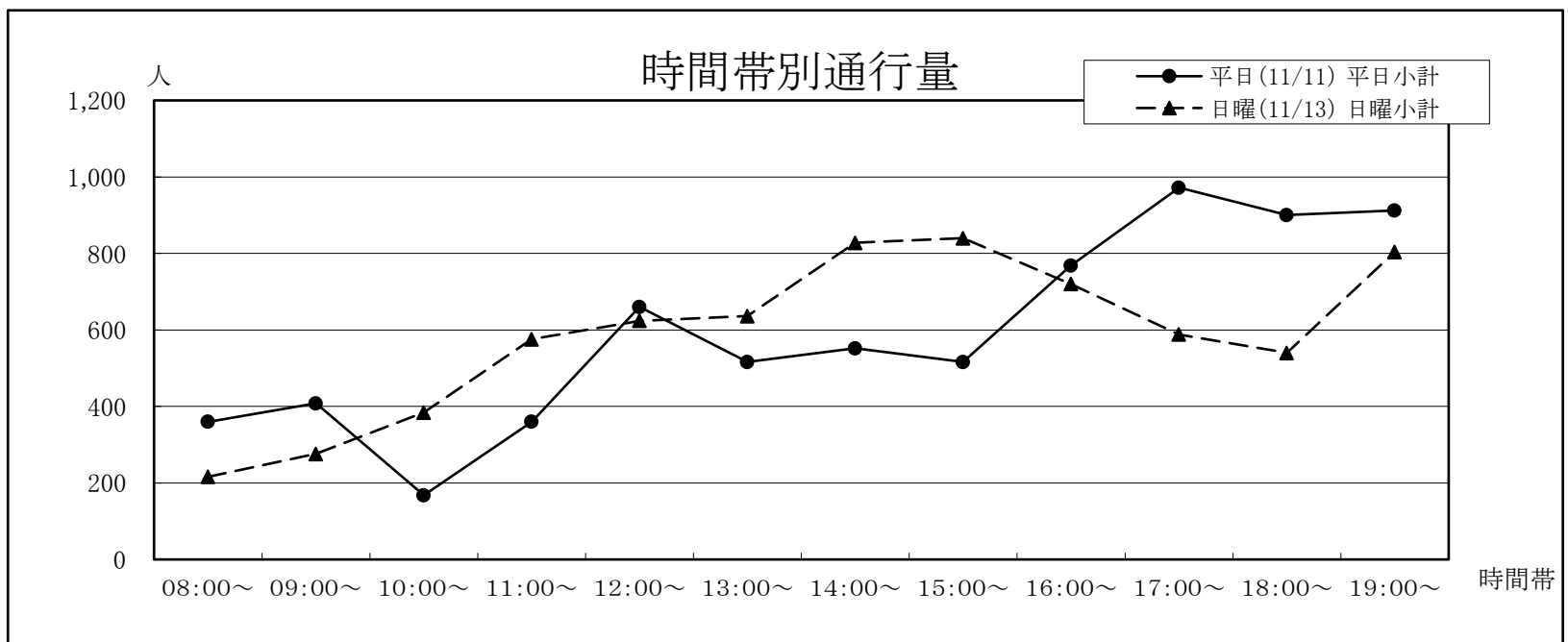
年	平日	日曜	合計	今回調査/ 前回調査	休日調査/ 平日調査
H21	32,030	35,428	67,458	103.53%	110.61%
H22	31,303	32,354	63,657	94.37%	103.36%
H23	26,652	36,282	62,934	98.86%	136.13%
H24	24,252	33,348	57,600	91.52%	137.51%
H25	28,368	38,508	66,876	116.10%	135.74%
H26	29,328	36,312	65,640	98.15%	123.81%
H27	27,576	38,640	66,216	100.88%	140.12%
H28	28,560	41,028	69,588	105.09%	143.66%
H29	39,360	56,064	95,424	137.13%	142.44%
H30	32,676	50,172	82,848	86.82%	153.54%
R1	30,384	47,820	78,204	94.39%	157.39%
R2	19,950	26,904	46,854	59.91%	134.86%
R3	20,166	26,292	46,458	99.15%	130.38%
R4	22,302	26,784	49,086	105.66%	120.10%



22 カリーノ下通 南側入口横〔安政町〕

①駕町通り ②下通	平日(11/11)			日曜(11/13)			合計
	①→②	②→①	平日小計	①→②	②→①	日曜小計	
08:00~	264	96	360	168	48	216	576
09:00~	264	144	408	144	132	276	684
10:00~	120	48	168	264	120	384	552
11:00~	144	216	360	360	216	576	936
12:00~	324	336	660	252	372	624	1,284
13:00~	216	300	516	348	288	636	1,152
14:00~	276	276	552	288	540	828	1,380
15:00~	216	300	516	384	456	840	1,356
16:00~	432	336	768	288	432	720	1,488
17:00~	420	552	972	252	336	588	1,560
18:00~	468	432	900	348	192	540	1,440
19:00~	600	312	912	360	444	804	1,716
合計	3,744	3,348	7,092	3,456	3,576	7,032	14,124

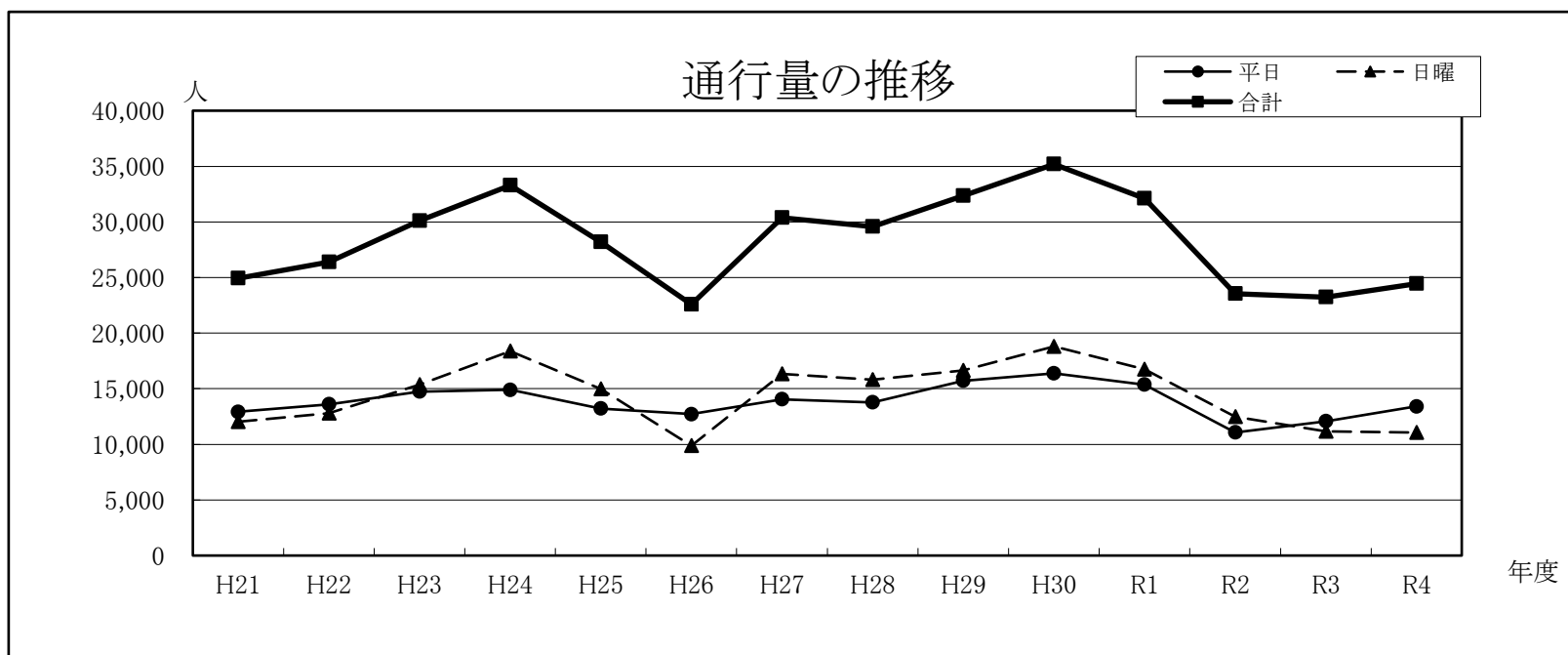
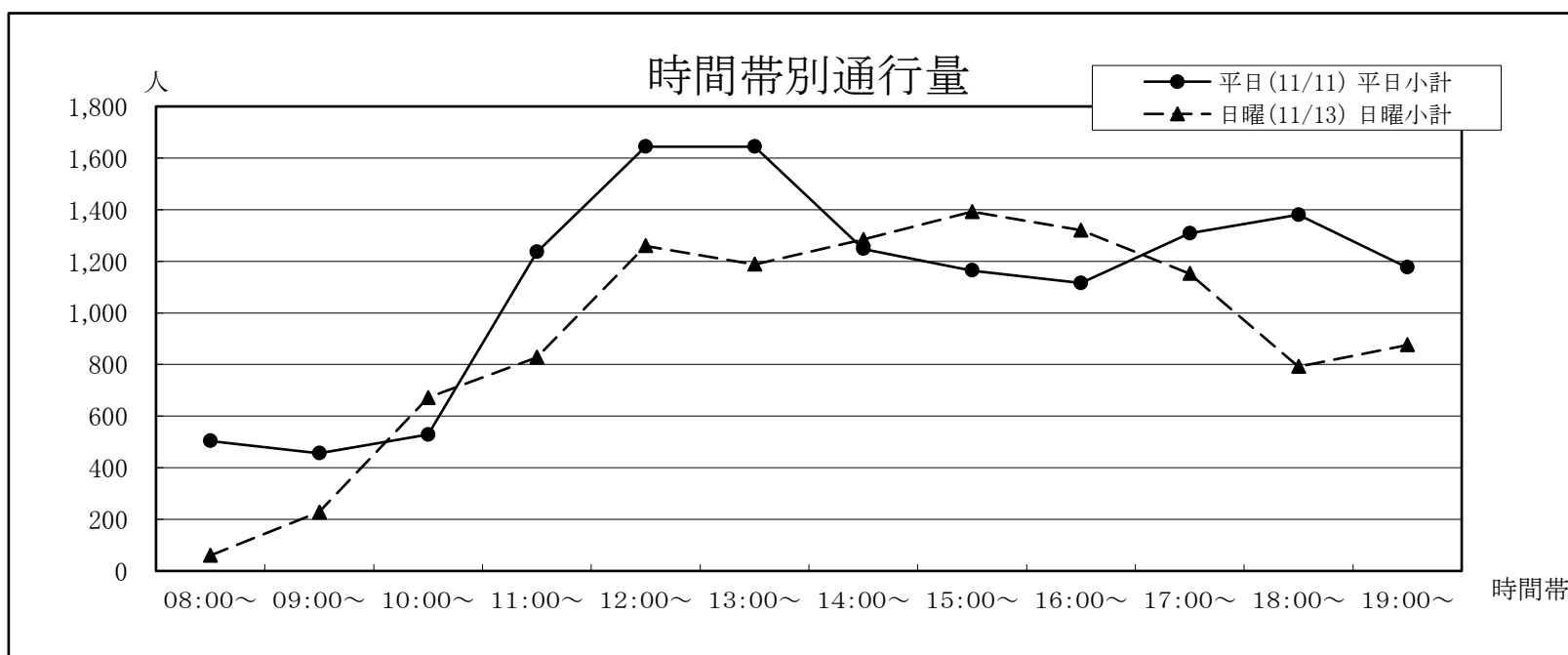
年	平日	日曜	合計	今回調査/ 前回調査	休日調査/ 平日調査
H21	7,274	6,275	13,549	103.13%	86.27%
H22	6,793	5,333	12,126	89.50%	78.51%
H23	11,262	13,176	24,438	201.53%	117.00%
H24	8,688	8,592	17,280	70.71%	98.90%
H25	7,500	7,608	15,108	87.43%	101.44%
H26	7,812	7,608	15,420	102.07%	97.39%
H27	7,368	7,992	15,360	99.61%	108.47%
H28	8,544	7,536	16,080	104.69%	88.20%
H29	8,676	12,300	20,976	130.45%	141.77%
H30	7,968	9,456	17,424	83.07%	118.67%
R1	7,968	7,968	15,936	91.46%	100.00%
R2	6,804	6,348	13,152	82.53%	93.30%
R3	7,308	7,320	14,628	111.22%	100.16%
R4	7,092	7,032	14,124	96.55%	99.15%



23 カリーノ下通 北側入口横〔下通〕

①下通 ②駕町通り	平日(11/11)			日曜(11/13)			合計
	①→②	②→①	平日小計	①→②	②→①	日曜小計	
08:00~	96	408	504	36	24	60	564
09:00~	276	180	456	132	96	228	684
10:00~	312	216	528	324	348	672	1,200
11:00~	480	756	1,236	336	492	828	2,064
12:00~	780	864	1,644	732	528	1,260	2,904
13:00~	888	756	1,644	576	612	1,188	2,832
14:00~	564	684	1,248	624	660	1,284	2,532
15:00~	660	504	1,164	648	744	1,392	2,556
16:00~	660	456	1,116	528	792	1,320	2,436
17:00~	672	636	1,308	504	648	1,152	2,460
18:00~	684	696	1,380	324	468	792	2,172
19:00~	408	768	1,176	264	612	876	2,052
合計	6,480	6,924	13,404	5,028	6,024	11,052	24,456

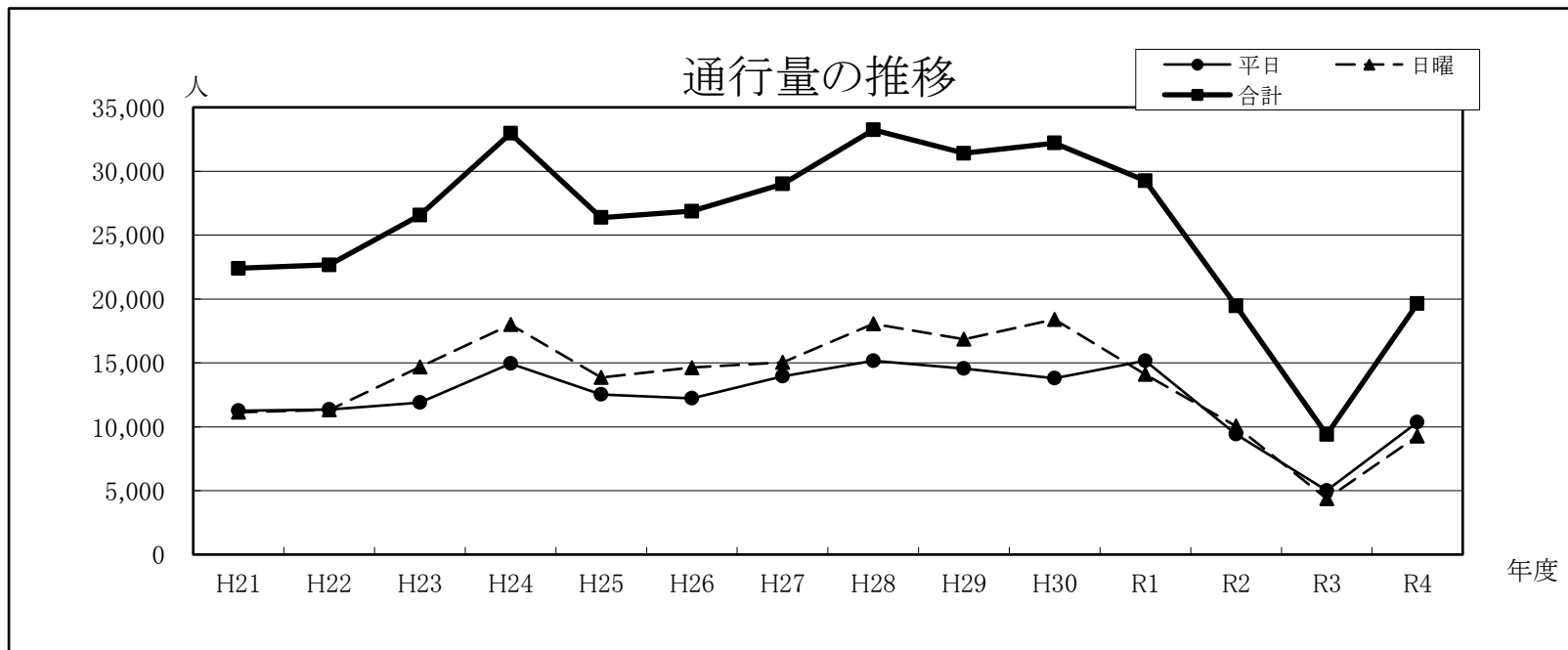
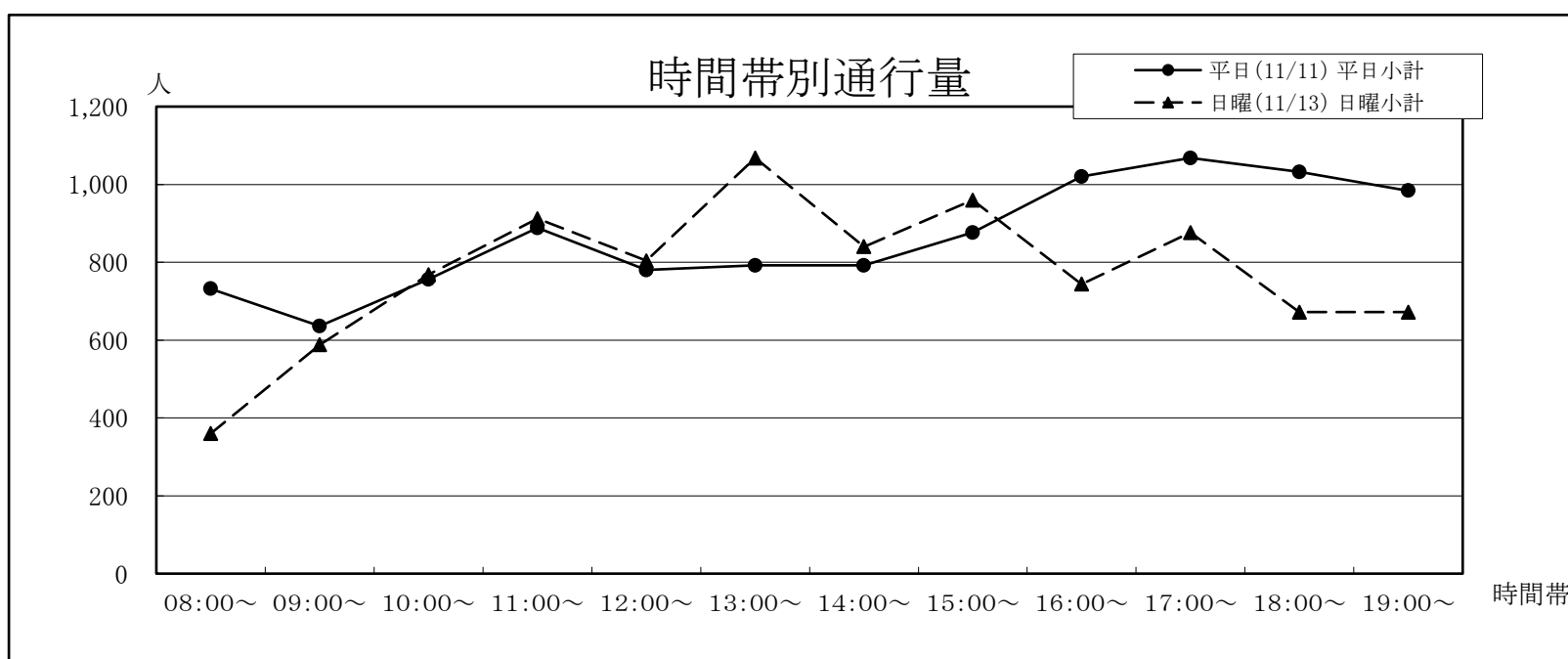
年	平日	日曜	合計	今回調査/ 前回調査	休日調査/ 平日調査
H21	12,916	12,024	24,940	103.62%	93.09%
H22	13,601	12,790	26,391	105.82%	94.04%
H23	14,730	15,360	30,090	114.02%	104.28%
H24	14,892	18,384	33,276	110.59%	123.45%
H25	13,224	14,976	28,200	84.75%	113.25%
H26	12,708	9,876	22,584	80.09%	77.71%
H27	14,040	16,332	30,372	134.48%	116.32%
H28	13,776	15,804	29,580	97.39%	114.72%
H29	15,708	16,644	32,352	109.37%	105.96%
H30	16,380	18,804	35,184	108.75%	114.80%
R1	15,348	16,752	32,100	91.23%	109.15%
R2	11,064	12,480	23,544	73.35%	112.80%
R3	12,072	11,160	23,232	98.67%	92.45%
R4	13,404	11,052	24,456	105.27%	82.45%



24 鶴屋本館西側入口横〔駕町通り〕

①銀座通り ②電車通り	平日(11/11)			日曜(11/13)			合計
	①→②	②→①	平日小計	①→②	②→①	日曜小計	
08:00~	240	492	732	60	300	360	1,092
09:00~	144	492	636	120	468	588	1,224
10:00~	180	576	756	336	432	768	1,524
11:00~	276	612	888	276	636	912	1,800
12:00~	372	408	780	336	468	804	1,584
13:00~	192	600	792	300	768	1,068	1,860
14:00~	348	444	792	324	516	840	1,632
15:00~	288	588	876	300	660	960	1,836
16:00~	336	684	1,020	240	504	744	1,764
17:00~	420	648	1,068	468	408	876	1,944
18:00~	564	468	1,032	228	444	672	1,704
19:00~	444	540	984	492	180	672	1,656
合計	3,804	6,552	10,356	3,480	5,784	9,264	19,620

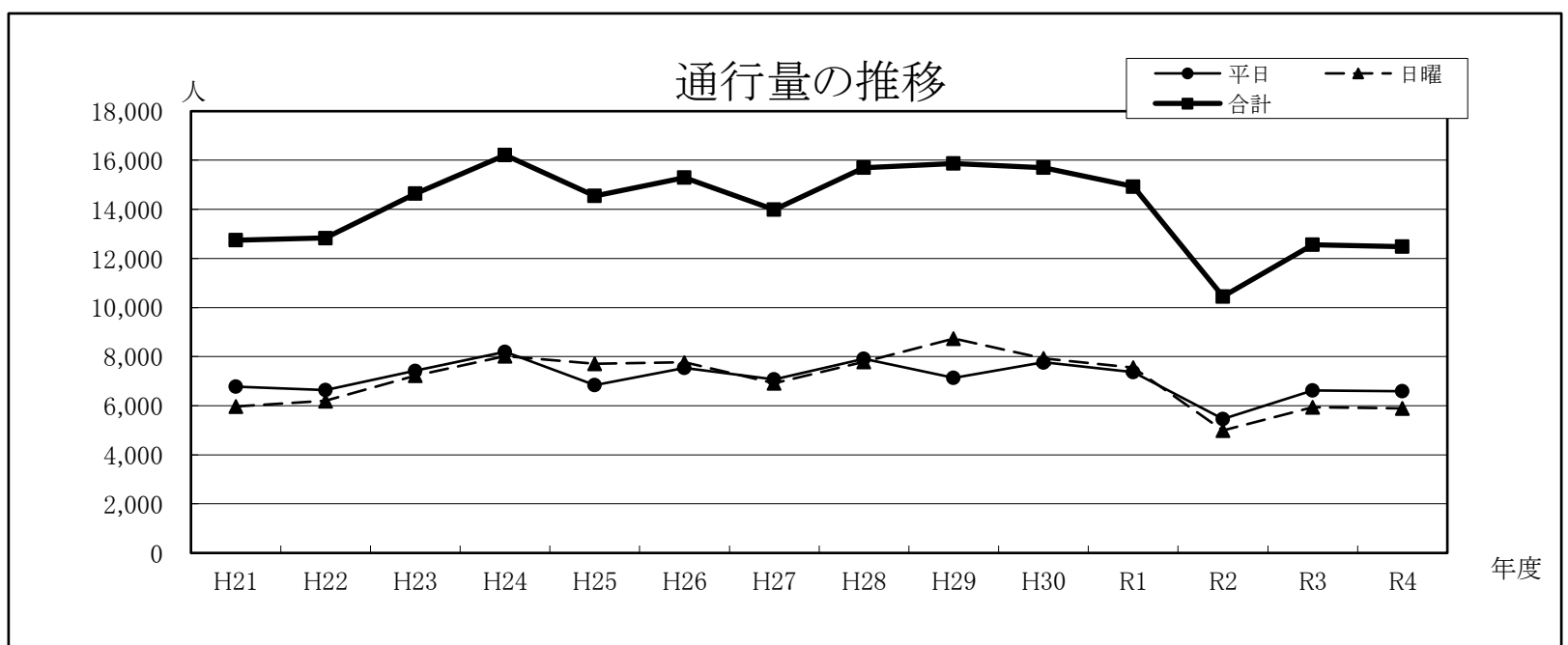
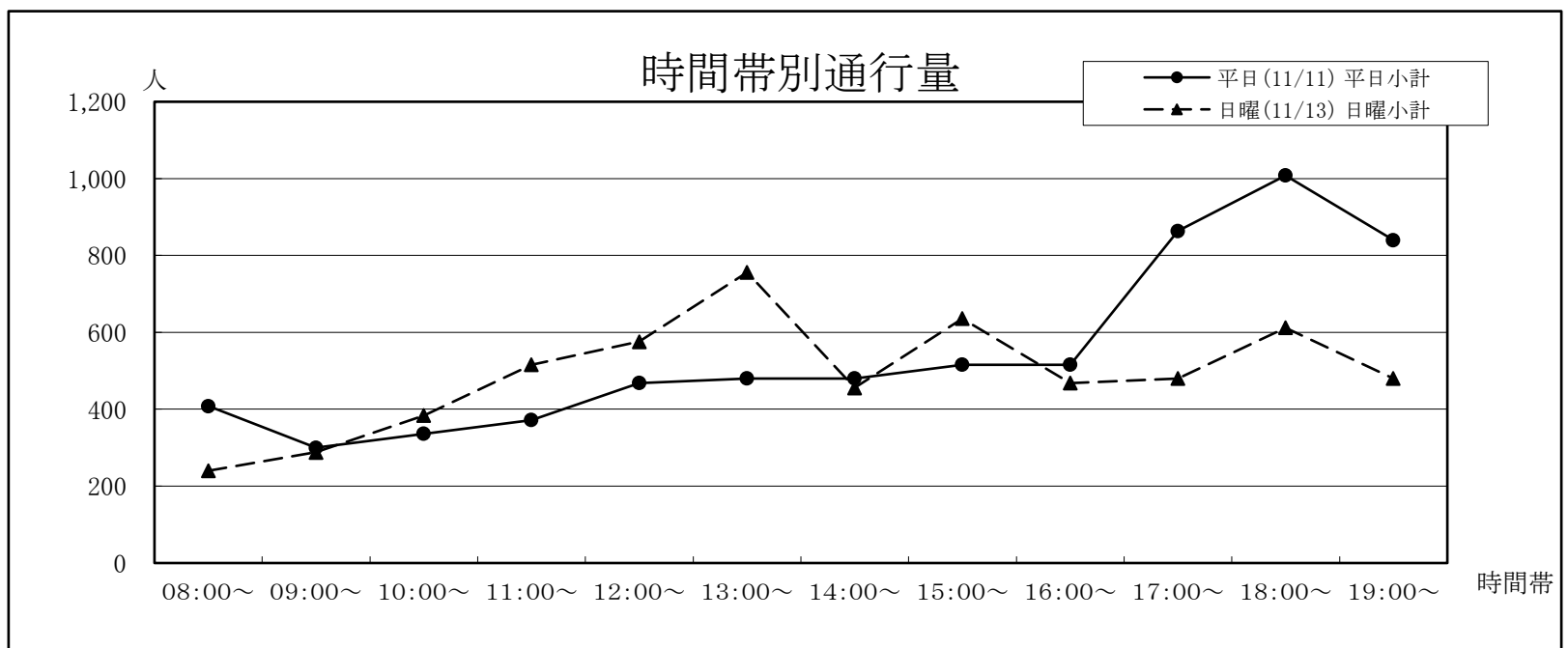
年	平日	日曜	合計	今回調査/ 前回調査	休日調査/ 平日調査
H21	11,247	11,149	22,396	109.77%	99.13%
H22	11,361	11,307	22,668	101.21%	99.52%
H23	11,892	14,670	26,562	117.18%	123.36%
H24	14,952	18,012	32,964	124.10%	120.47%
H25	12,528	13,848	26,376	80.01%	110.54%
H26	12,240	14,628	26,868	101.87%	119.51%
H27	13,944	15,048	28,992	107.91%	107.92%
H28	15,168	18,072	33,240	114.65%	119.15%
H29	14,544	16,860	31,404	94.48%	115.92%
H30	13,800	18,408	32,208	102.56%	133.39%
R1	15,168	14,088	29,256	90.83%	92.88%
R2	9,420	10,044	19,464	66.53%	106.62%
R3	5,016	4,368	9,384	48.21%	87.08%
R4	10,356	9,264	19,620	209.08%	89.46%



25 ハッピービル前〔駕町通り〕

①銀座通り ②電車通り	平日(11/11)			日曜(11/13)			合計
	①→②	②→①	平日小計	①→②	②→①	日曜小計	
08:00~	264	144	408	156	84	240	648
09:00~	216	84	300	228	60	288	588
10:00~	228	108	336	240	144	384	720
11:00~	192	180	372	252	264	516	888
12:00~	240	228	468	228	348	576	1,044
13:00~	180	300	480	324	432	756	1,236
14:00~	264	216	480	216	240	456	936
15:00~	276	240	516	204	432	636	1,152
16:00~	288	228	516	240	228	468	984
17:00~	264	600	864	228	252	480	1,344
18:00~	432	576	1,008	216	396	612	1,620
19:00~	288	552	840	180	300	480	1,320
合計	3,132	3,456	6,588	2,712	3,180	5,892	12,480

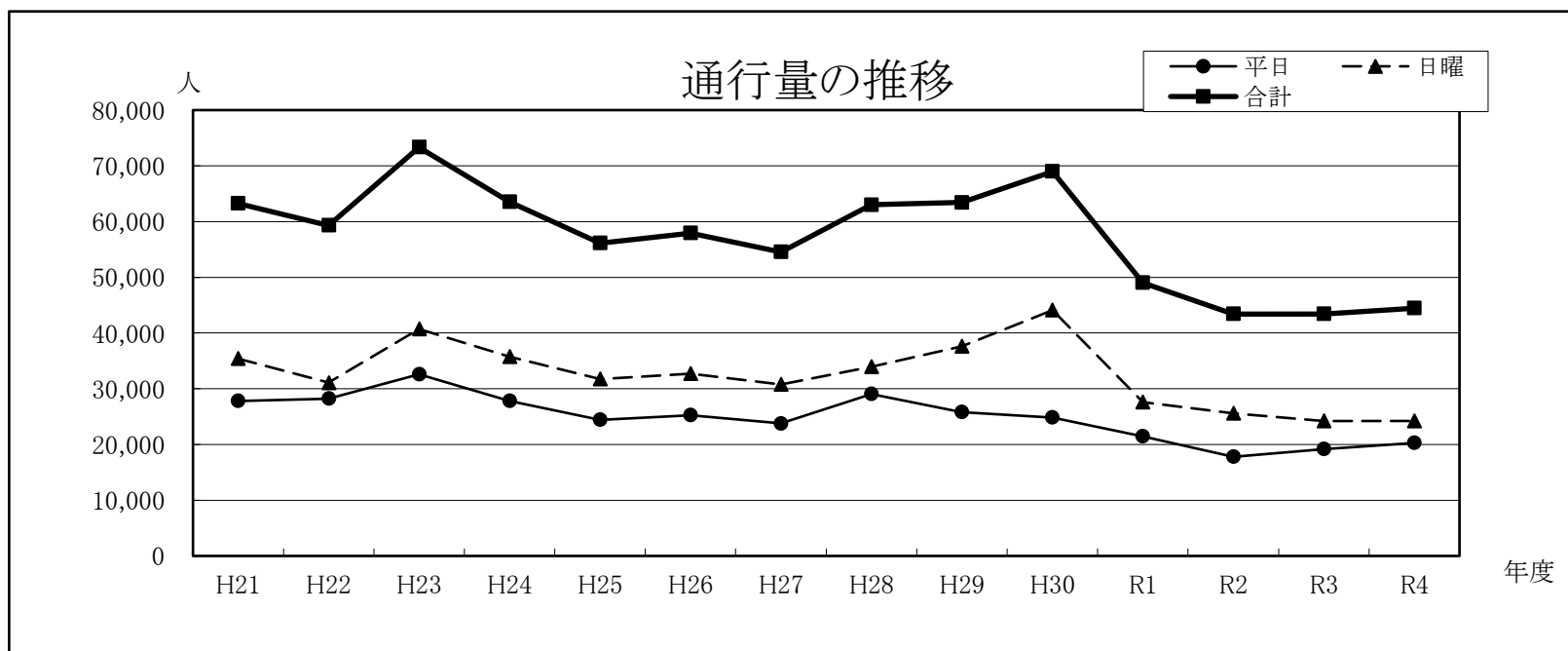
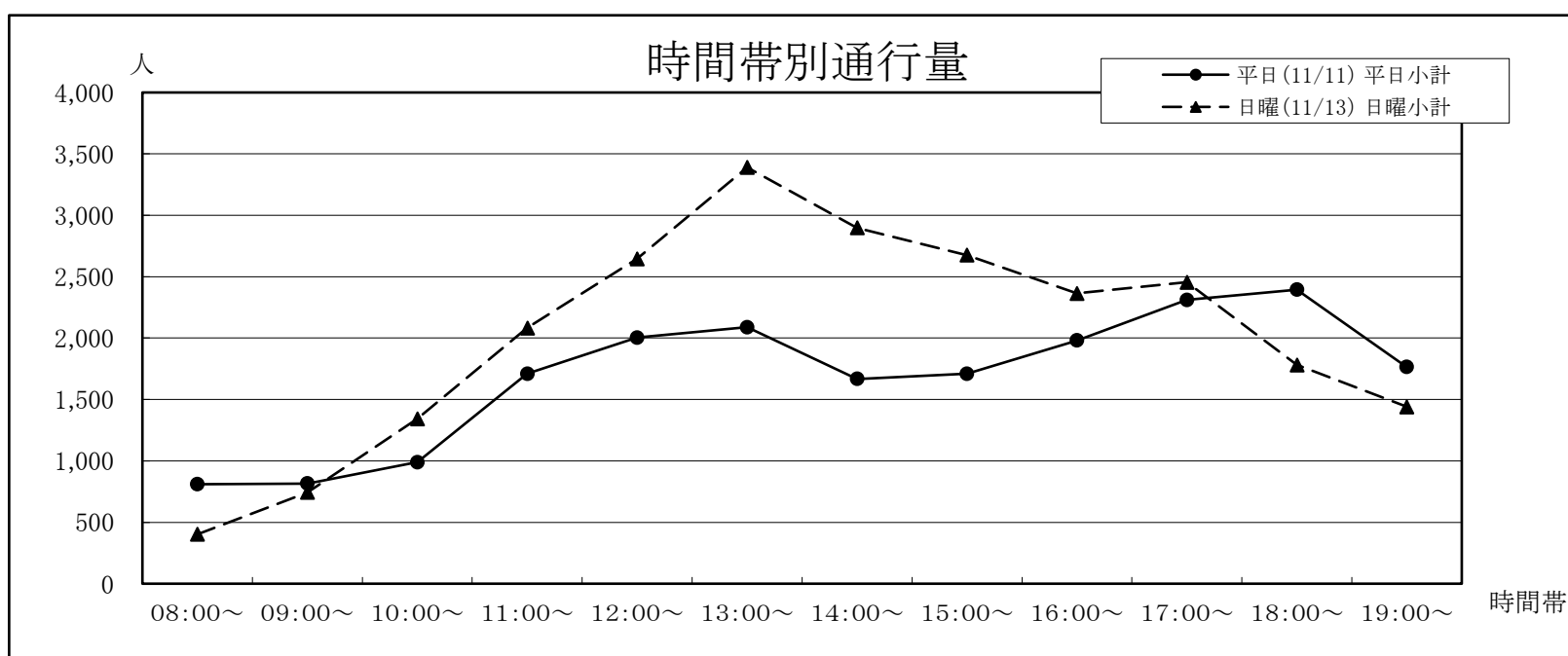
年	平日	日曜	合計	今回調査/ 前回調査	休日調査/ 平日調査
H21	6,777	5,966	12,743	110.98%	88.03%
H22	6,636	6,194	12,830	100.68%	93.34%
H23	7,422	7,224	14,646	114.15%	97.33%
H24	8,196	8,016	16,212	110.69%	97.80%
H25	6,840	7,704	14,544	89.71%	112.63%
H26	7,536	7,764	15,300	105.20%	103.03%
H27	7,068	6,924	13,992	91.45%	97.96%
H28	7,908	7,788	15,696	112.18%	98.48%
H29	7,128	8,736	15,864	101.07%	122.56%
H30	7,764	7,932	15,696	98.94%	102.16%
R1	7,368	7,560	14,928	95.11%	102.61%
R2	5,460	4,992	10,452	70.02%	91.43%
R3	6,624	5,940	12,564	120.21%	89.67%
R4	6,588	5,892	12,480	99.33%	89.44%



26 びふれす熊日会館前〔上通〕

①電車通り ②並木坂	平日(11/11)			日曜(11/13)			合計
	①→②	②→①	平日小計	①→②	②→①	日曜小計	
08:00~	300	510	810	186	216	402	1,212
09:00~	378	438	816	420	324	744	1,560
10:00~	354	636	990	516	828	1,344	2,334
11:00~	894	816	1,710	1,026	1,056	2,082	3,792
12:00~	900	1,104	2,004	1,326	1,320	2,646	4,650
13:00~	1,164	924	2,088	1,626	1,764	3,390	5,478
14:00~	876	792	1,668	1,380	1,518	2,898	4,566
15:00~	870	840	1,710	1,404	1,272	2,676	4,386
16:00~	960	1,020	1,980	1,194	1,170	2,364	4,344
17:00~	1,116	1,194	2,310	1,236	1,218	2,454	4,764
18:00~	1,404	990	2,394	906	876	1,782	4,176
19:00~	1,014	750	1,764	750	690	1,440	3,204
合計	10,230	10,014	20,244	11,970	12,252	24,222	44,466

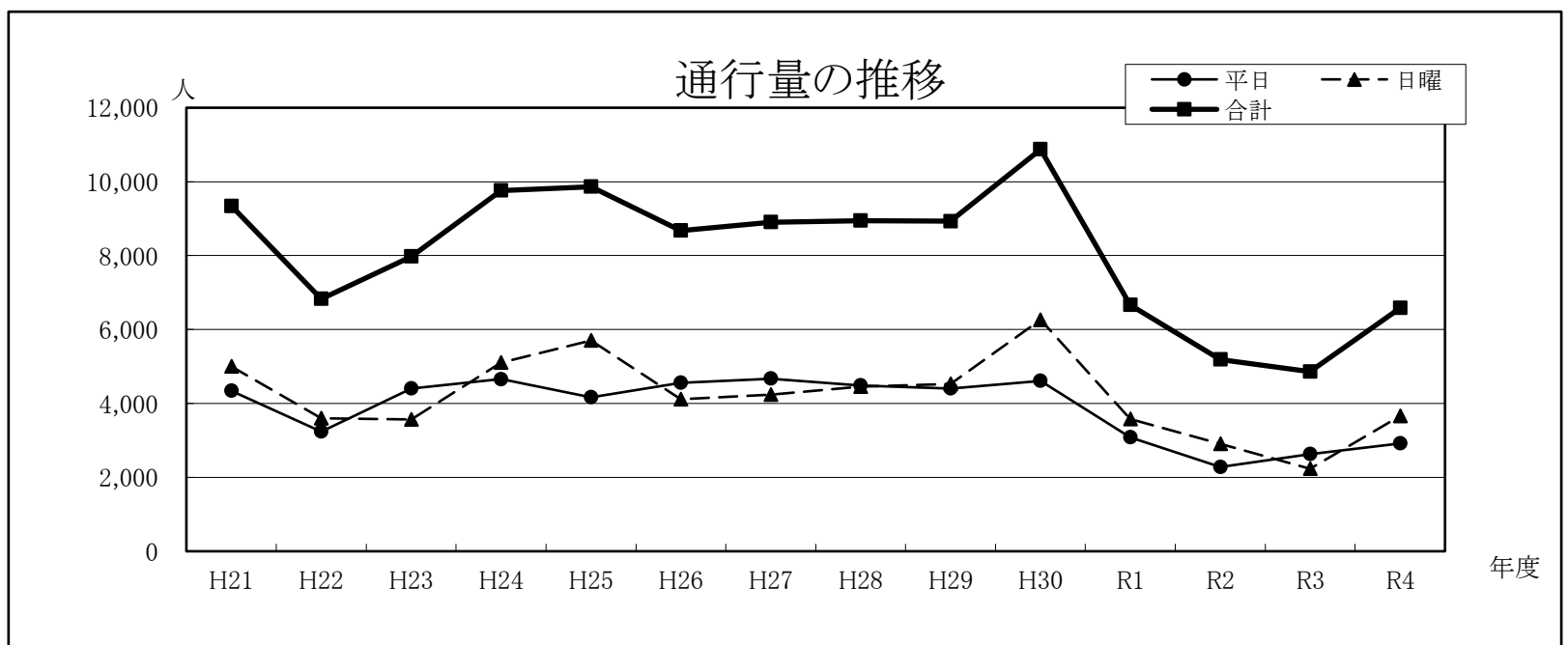
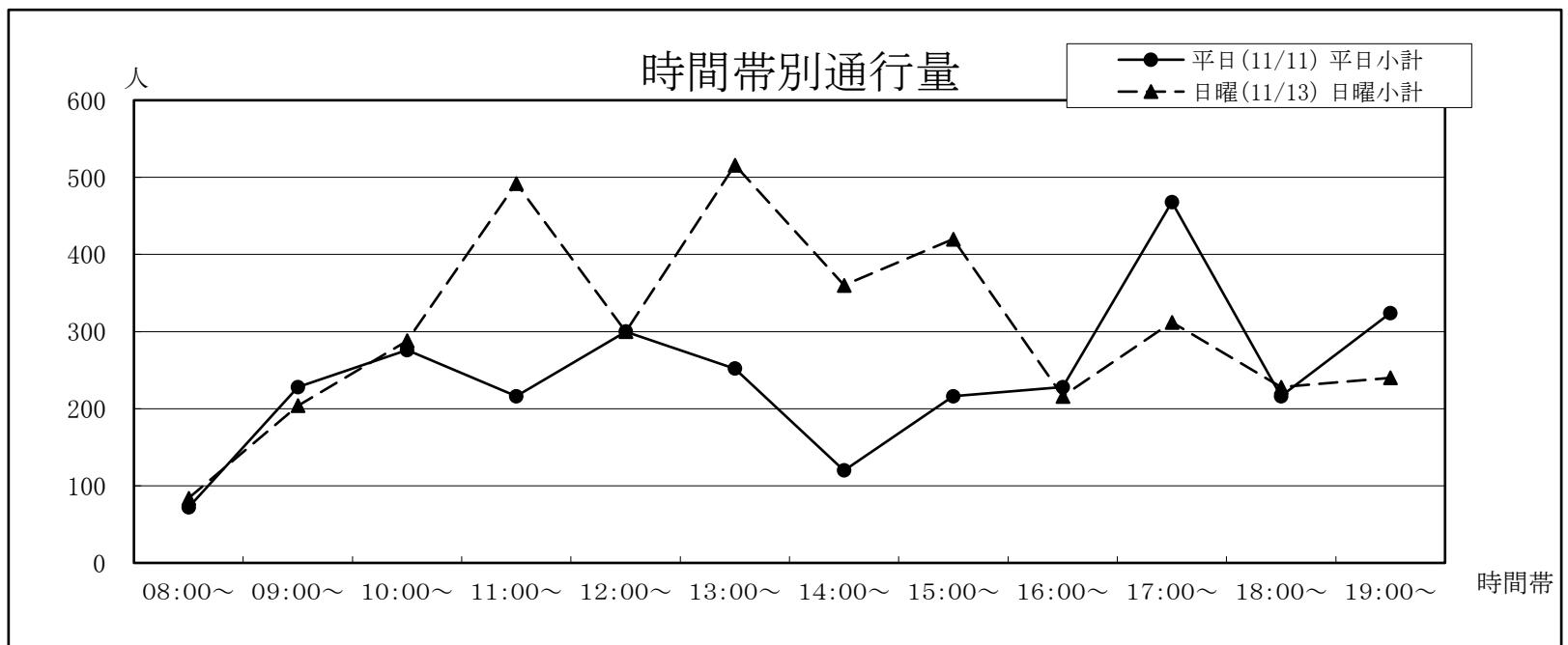
年	平日	日曜	合計	今回調査/ 前回調査	休日調査/ 平日調査
H21	27,806	35,411	63,217	105.22%	127.35%
H22	28,207	31,082	59,289	93.79%	110.19%
H23	32,592	40,710	73,302	123.64%	124.91%
H24	27,816	35,724	63,540	86.68%	128.43%
H25	24,396	31,728	56,124	88.33%	130.05%
H26	25,236	32,688	57,924	103.21%	129.53%
H27	23,760	30,780	54,540	94.16%	129.55%
H28	29,064	33,936	63,000	115.51%	116.76%
H29	25,800	37,608	63,408	100.65%	145.77%
H30	24,852	44,100	68,952	108.74%	177.45%
R1	21,420	27,576	48,996	71.06%	128.74%
R2	17,790	25,608	43,398	88.57%	143.95%
R3	19,182	24,228	43,410	100.03%	126.31%
R4	20,244	24,222	44,466	102.43%	119.65%



27 長崎書店横〔上通〕

①上通 ②ホテルキャッスル	平日(11/11)			日曜(11/13)			合計
	①→②	②→①	平日小計	①→②	②→①	日曜小計	
08:00~	48	24	72	60	24	84	156
09:00~	132	96	228	120	84	204	432
10:00~	108	168	276	144	144	288	564
11:00~	132	84	216	180	312	492	708
12:00~	156	144	300	144	156	300	600
13:00~	96	156	252	264	252	516	768
14:00~	72	48	120	156	204	360	480
15:00~	108	108	216	252	168	420	636
16:00~	192	36	228	72	144	216	444
17:00~	276	192	468	228	84	312	780
18:00~	132	84	216	96	132	228	444
19:00~	84	240	324	72	168	240	564
合計	1,536	1,380	2,916	1,788	1,872	3,660	6,576

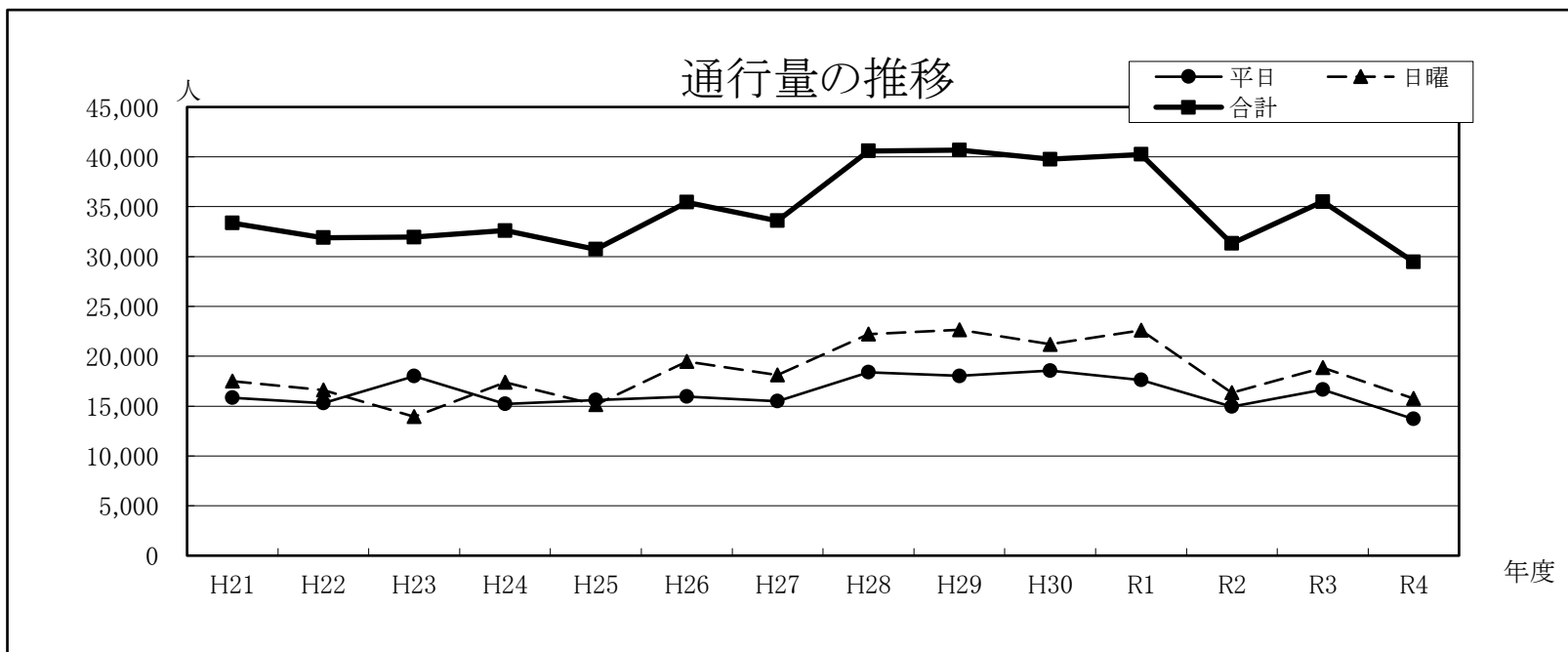
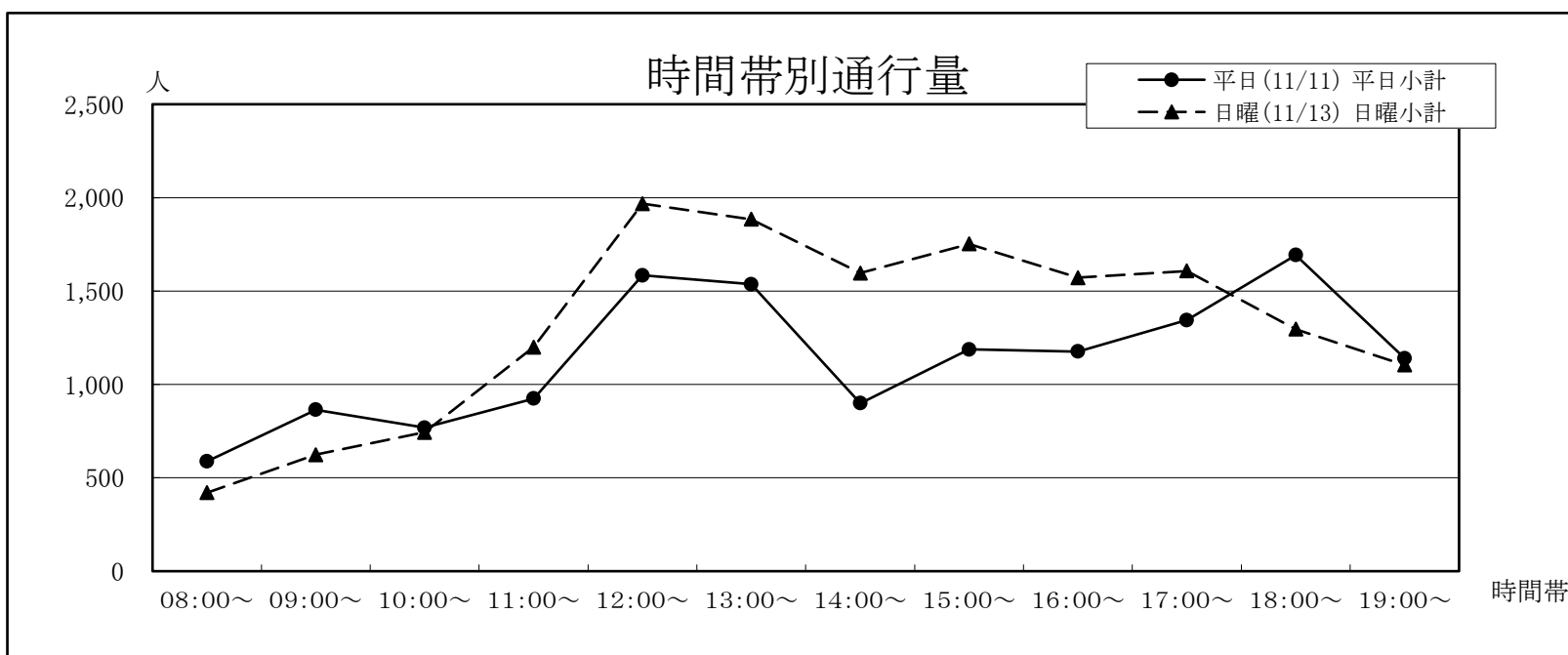
年	平日	日曜	合計	今回調査/ 前回調査	休日調査/ 平日調査
H21	4,342	5,000	9,342	129.82%	115.15%
H22	3,237	3,595	6,832	73.13%	111.06%
H23	4,404	3,570	7,974	116.72%	81.06%
H24	4,656	5,100	9,756	122.35%	109.54%
H25	4,164	5,700	9,864	101.11%	136.89%
H26	4,560	4,116	8,676	87.96%	90.26%
H27	4,668	4,236	8,904	102.63%	90.75%
H28	4,488	4,452	8,940	100.40%	99.20%
H29	4,404	4,524	8,928	99.87%	102.72%
H30	4,608	6,264	10,872	121.77%	135.94%
R1	3,084	3,576	6,660	61.26%	115.95%
R2	2,280	2,904	5,184	77.84%	127.37%
R3	2,628	2,232	4,860	93.75%	84.93%
R4	2,916	3,660	6,576	135.31%	125.51%



28 ハヤカワスポーツ前〔上通〕

①電車通り ②並木坂	平日(11/11)			日曜(11/13)			合計
	①→②	②→①	平日小計	①→②	②→①	日曜小計	
08:00~	252	336	588	168	252	420	1,008
09:00~	384	480	864	288	336	624	1,488
10:00~	264	504	768	312	432	744	1,512
11:00~	432	492	924	504	696	1,200	2,124
12:00~	900	684	1,584	768	1,200	1,968	3,552
13:00~	804	732	1,536	984	900	1,884	3,420
14:00~	444	456	900	744	852	1,596	2,496
15:00~	648	540	1,188	732	1,020	1,752	2,940
16:00~	588	588	1,176	768	804	1,572	2,748
17:00~	672	672	1,344	804	804	1,608	2,952
18:00~	1,104	588	1,692	864	432	1,296	2,988
19:00~	636	504	1,140	684	420	1,104	2,244
合計	7,128	6,576	13,704	7,620	8,148	15,768	29,472

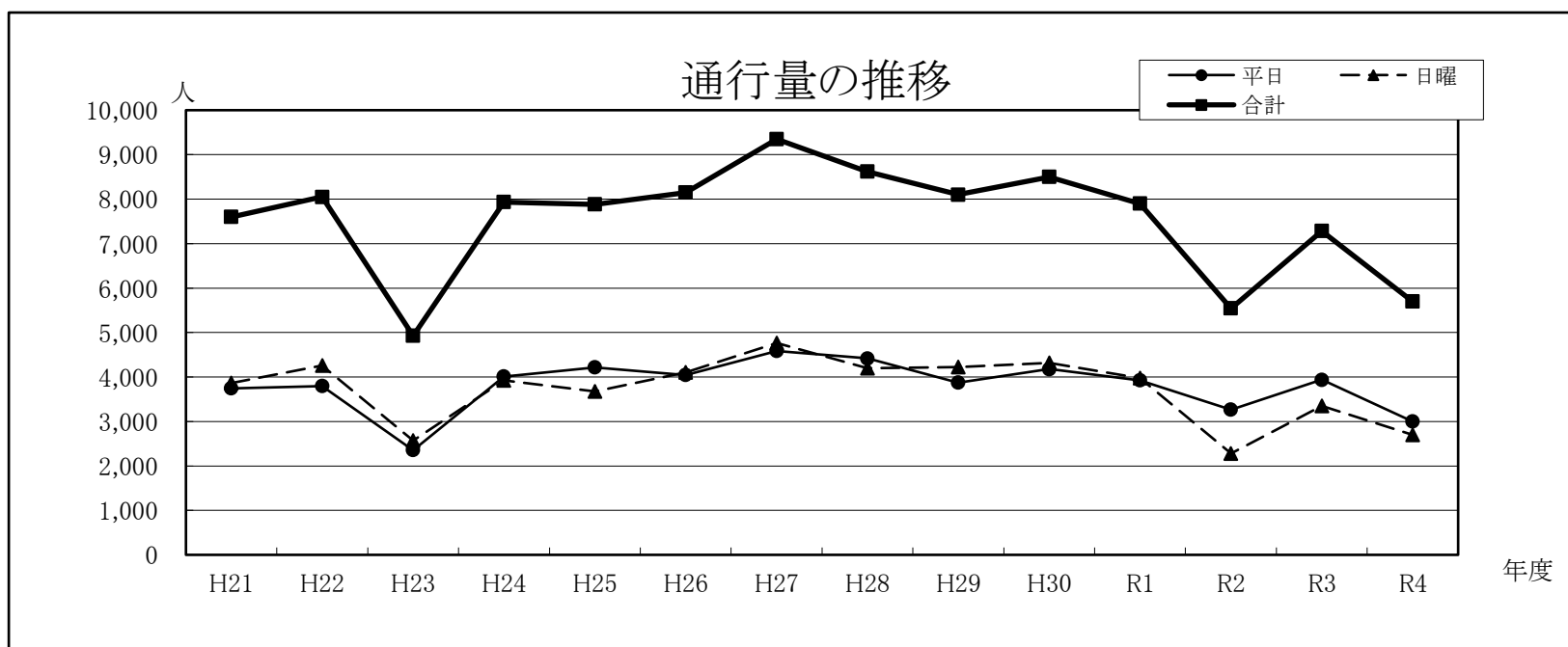
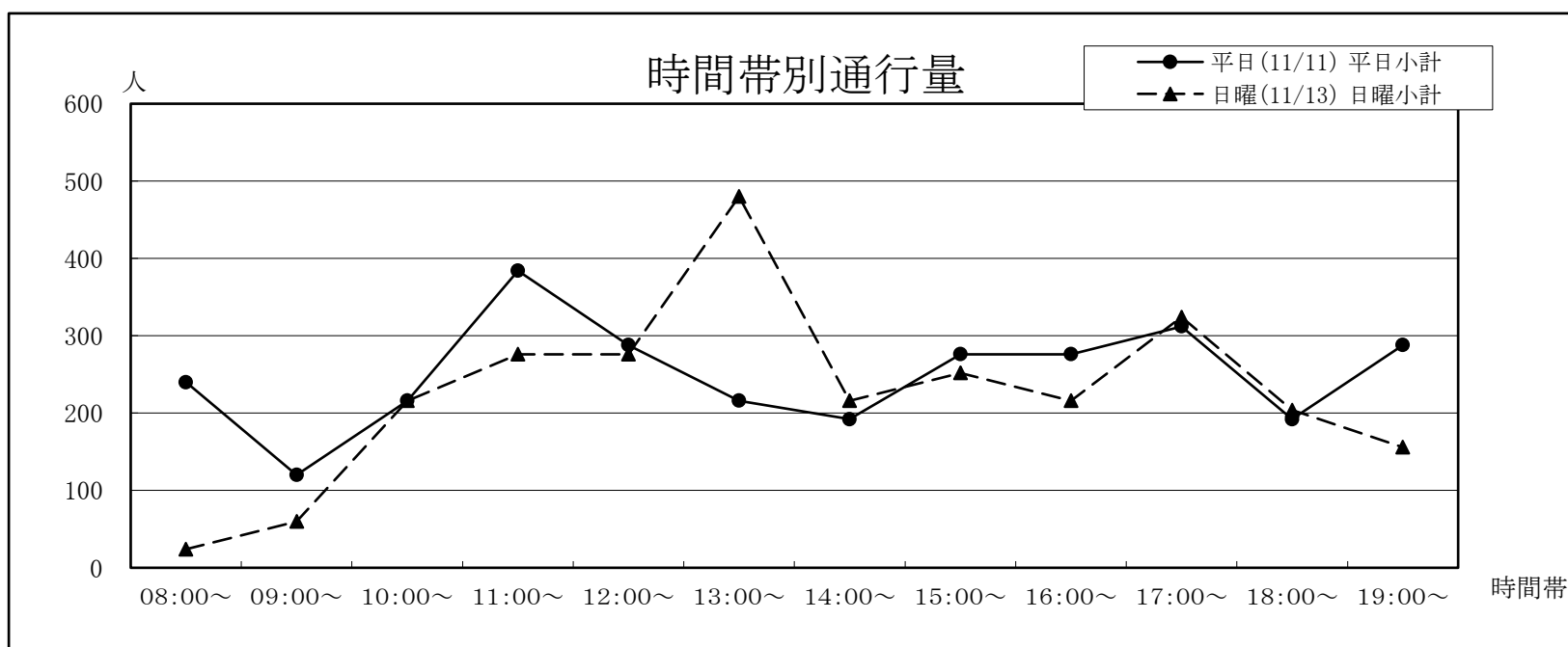
年	平日	日曜	合計	今回調査/ 前回調査	休日調査/ 平日調査
H21	15,853	17,501	33,354	93.49%	110.40%
H22	15,293	16,610	31,903	95.65%	108.61%
H23	18,012	13,932	31,944	100.13%	77.35%
H24	15,216	17,388	32,604	102.07%	114.27%
H25	15,600	15,132	30,732	94.26%	97.00%
H26	15,960	19,488	35,448	115.35%	122.11%
H27	15,492	18,108	33,600	94.79%	116.89%
H28	18,384	22,212	40,596	120.82%	120.82%
H29	18,024	22,656	40,680	100.21%	125.70%
H30	18,564	21,192	39,756	97.73%	114.16%
R1	17,616	22,620	40,236	101.21%	128.41%
R2	14,964	16,344	31,308	77.81%	109.22%
R3	16,644	18,864	35,508	113.42%	113.34%
R4	13,704	15,768	29,472	83.00%	115.06%



29 坂梨寫真機店前〔上通〕

①上通 ②国道3号線	平日(11/11)			日曜(11/13)			合計
	①→②	②→①	平日小計	①→②	②→①	日曜小計	
08:00~	36	204	240	12	12	24	264
09:00~	60	60	120	24	36	60	180
10:00~	108	108	216	48	168	216	432
11:00~	144	240	384	120	156	276	660
12:00~	132	156	288	120	156	276	564
13:00~	36	180	216	144	336	480	696
14:00~	108	84	192	84	132	216	408
15:00~	48	228	276	84	168	252	528
16:00~	192	84	276	120	96	216	492
17:00~	156	156	312	180	144	324	636
18:00~	108	84	192	96	108	204	396
19:00~	192	96	288	84	72	156	444
合計	1,320	1,680	3,000	1,116	1,584	2,700	5,700

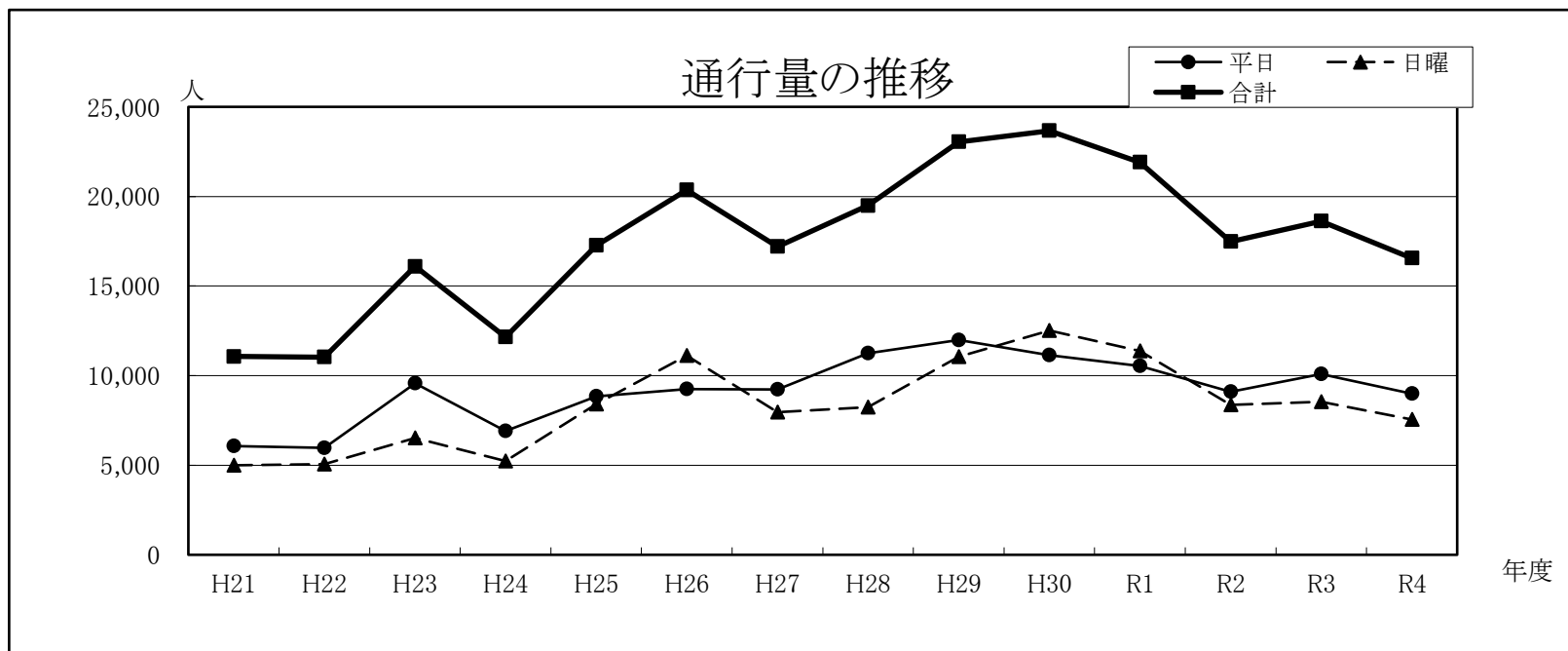
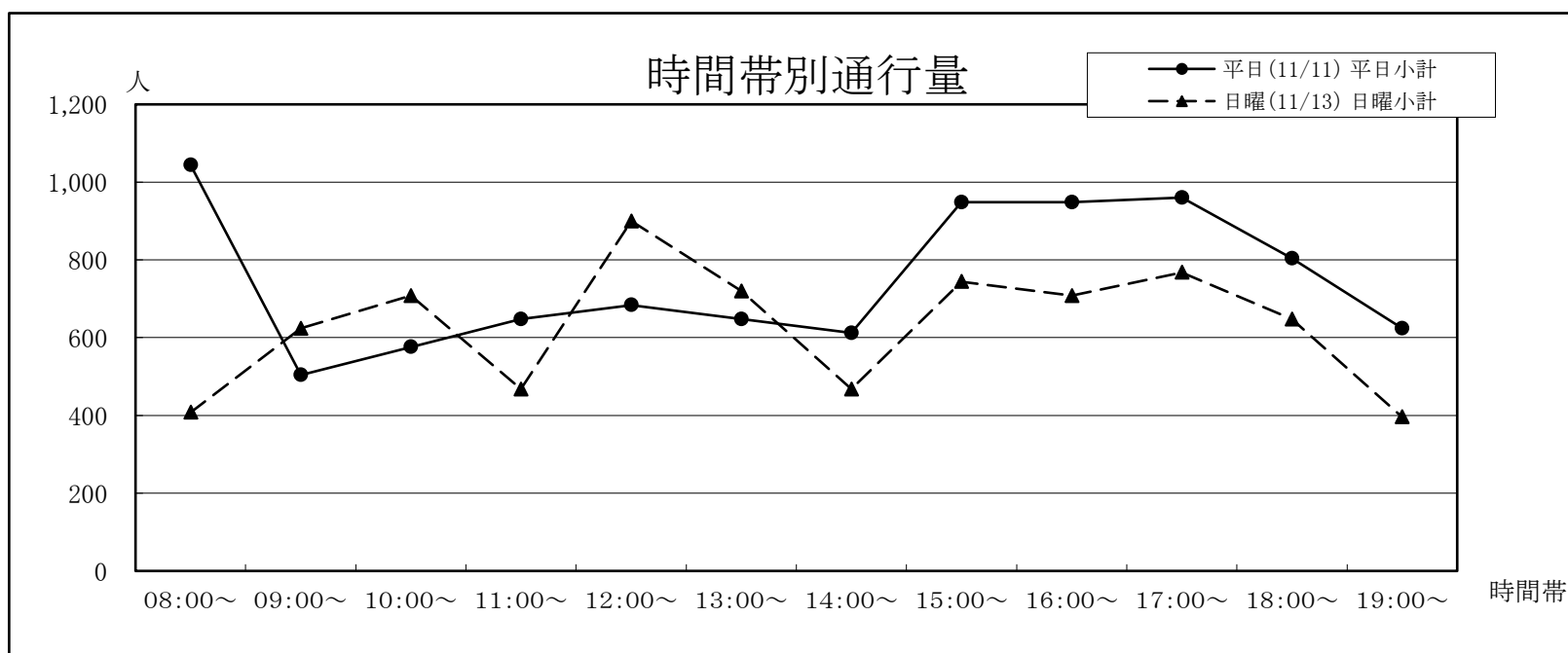
年	平日	日曜	合計	今回調査/ 前回調査	休日調査/ 平日調査
H21	3,741	3,861	7,602	95.32%	103.21%
H22	3,794	4,255	8,049	105.88%	112.15%
H23	2,352	2,574	4,926	61.20%	109.44%
H24	4,008	3,924	7,932	161.02%	97.90%
H25	4,212	3,672	7,884	99.39%	87.18%
H26	4,044	4,104	8,148	103.35%	101.48%
H27	4,584	4,764	9,348	114.73%	103.93%
H28	4,416	4,200	8,616	92.17%	95.11%
H29	3,876	4,224	8,100	94.01%	108.98%
H30	4,176	4,320	8,496	104.89%	103.45%
R1	3,924	3,972	7,896	92.94%	101.22%
R2	3,264	2,280	5,544	70.21%	69.85%
R3	3,936	3,348	7,284	131.39%	85.06%
R4	3,000	2,700	5,700	78.25%	90.00%



30 並木坂(園田屋前)〔上通〕

①電車通り	平日(11/11)			日曜(11/13)			合計
	①→②	②→①	平日小計	①→②	②→①	日曜小計	
②広町							
08:00~	168	876	1,044	96	312	408	1,452
09:00~	120	384	504	72	552	624	1,128
10:00~	84	492	576	108	600	708	1,284
11:00~	192	456	648	132	336	468	1,116
12:00~	360	324	684	252	648	900	1,584
13:00~	252	396	648	240	480	720	1,368
14:00~	240	372	612	264	204	468	1,080
15:00~	324	624	948	360	384	744	1,692
16:00~	312	636	948	336	372	708	1,656
17:00~	384	576	960	372	396	768	1,728
18:00~	396	408	804	300	348	648	1,452
19:00~	384	240	624	264	132	396	1,020
合計	3,216	5,784	9,000	2,796	4,764	7,560	16,560

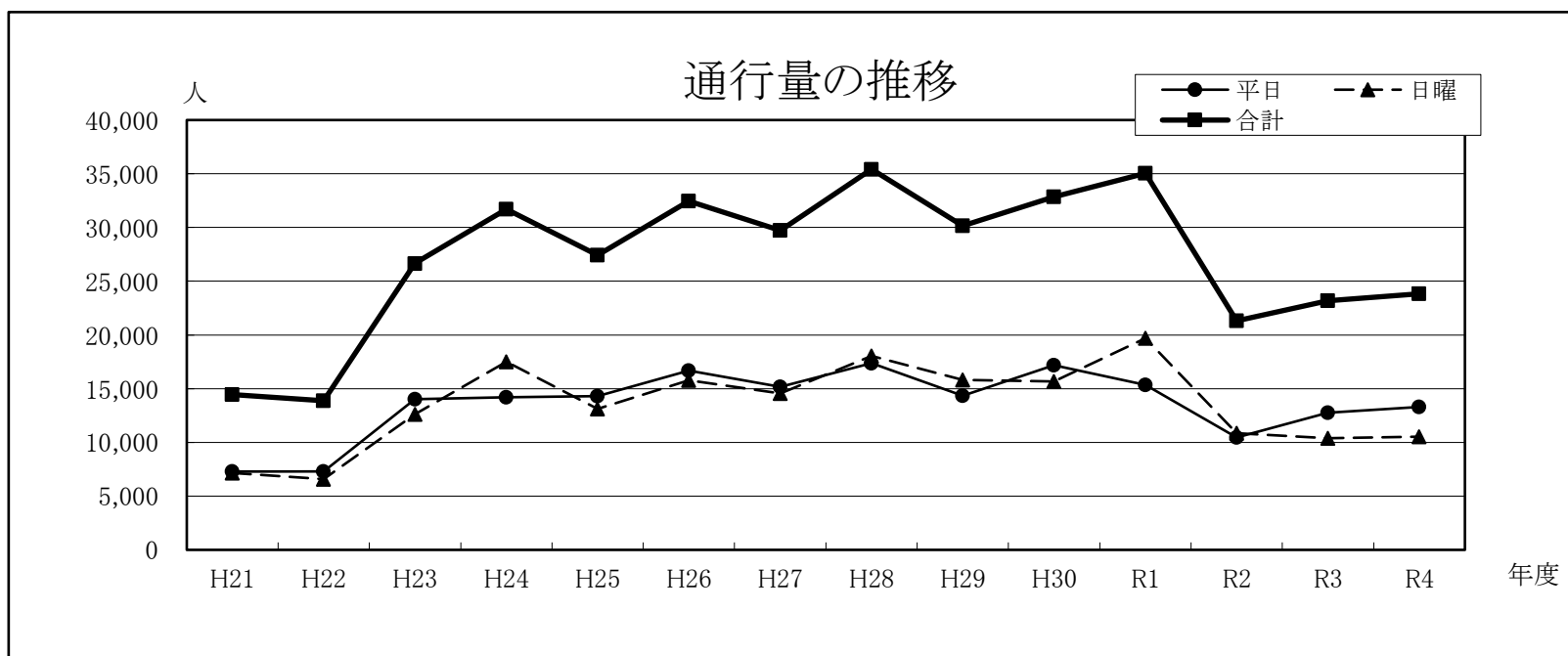
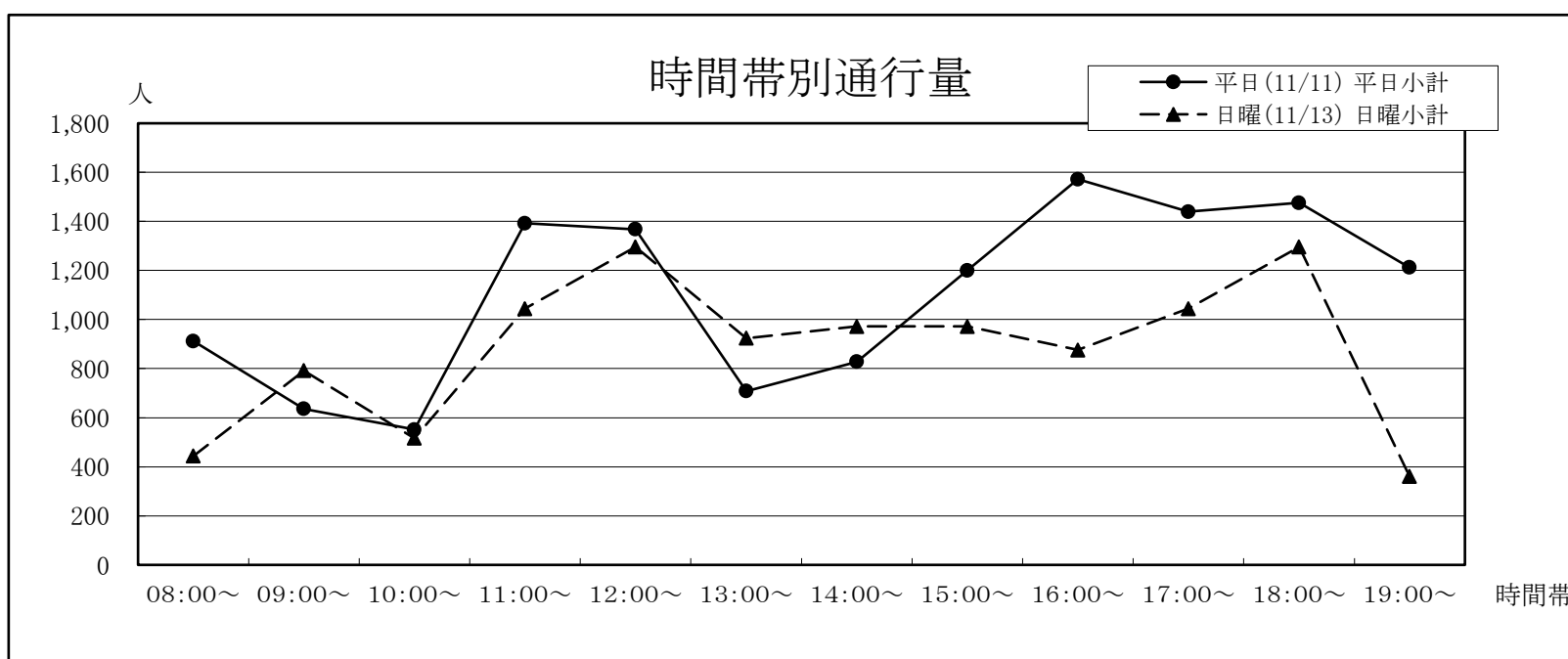
年	平日	日曜	合計	今回調査/ 前回調査	休日調査/ 平日調査
H21	6,068	4,996	11,064	100.33%	82.33%
H22	5,968	5,059	11,027	99.67%	84.77%
H23	9,576	6,516	16,092	145.93%	68.05%
H24	6,912	5,232	12,144	75.47%	75.69%
H25	8,844	8,412	17,256	142.09%	95.12%
H26	9,252	11,112	20,364	118.01%	120.10%
H27	9,228	7,968	17,196	84.44%	86.35%
H28	11,244	8,244	19,488	113.33%	73.32%
H29	11,988	11,052	23,040	118.23%	92.19%
H30	11,148	12,516	23,664	102.71%	112.27%
R1	10,536	11,376	21,912	92.60%	107.97%
R2	9,108	8,376	17,484	79.79%	91.96%
R3	10,080	8,544	18,624	106.52%	84.76%
R4	9,000	7,560	16,560	88.92%	84.00%



31 鶴屋本館北側入口横〔水道町〕

①鶴屋 ②大甲橋	平日(11/11)			日曜(11/13)			合計
	①→②	②→①	平日小計	①→②	②→①	日曜小計	
08:00~	132	780	912	60	384	444	1,356
09:00~	180	456	636	216	576	792	1,428
10:00~	120	432	552	84	432	516	1,068
11:00~	336	1,056	1,392	156	888	1,044	2,436
12:00~	324	1,044	1,368	492	804	1,296	2,664
13:00~	276	432	708	396	528	924	1,632
14:00~	252	576	828	252	720	972	1,800
15:00~	240	960	1,200	408	564	972	2,172
16:00~	312	1,260	1,572	264	612	876	2,448
17:00~	540	900	1,440	276	768	1,044	2,484
18:00~	360	1,116	1,476	360	936	1,296	2,772
19:00~	348	864	1,212	228	132	360	1,572
合計	3,420	9,876	13,296	3,192	7,344	10,536	23,832

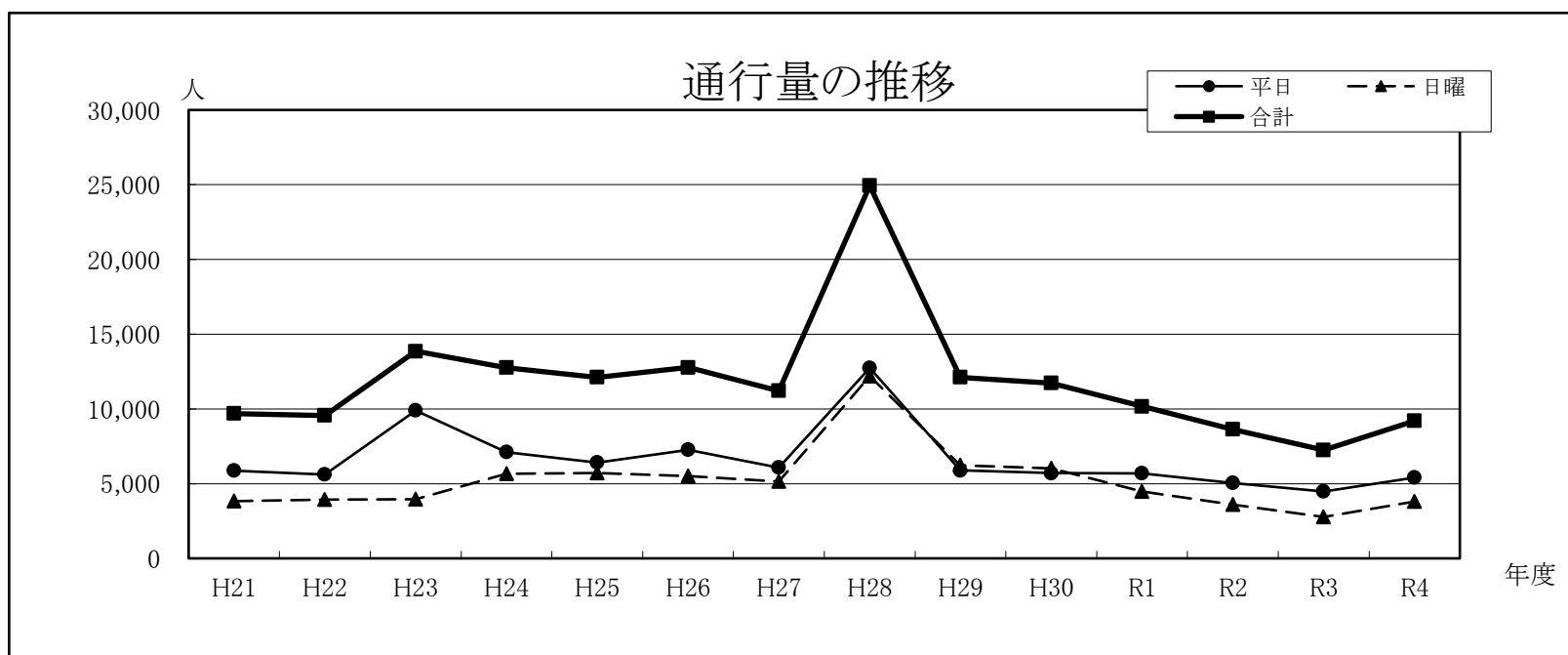
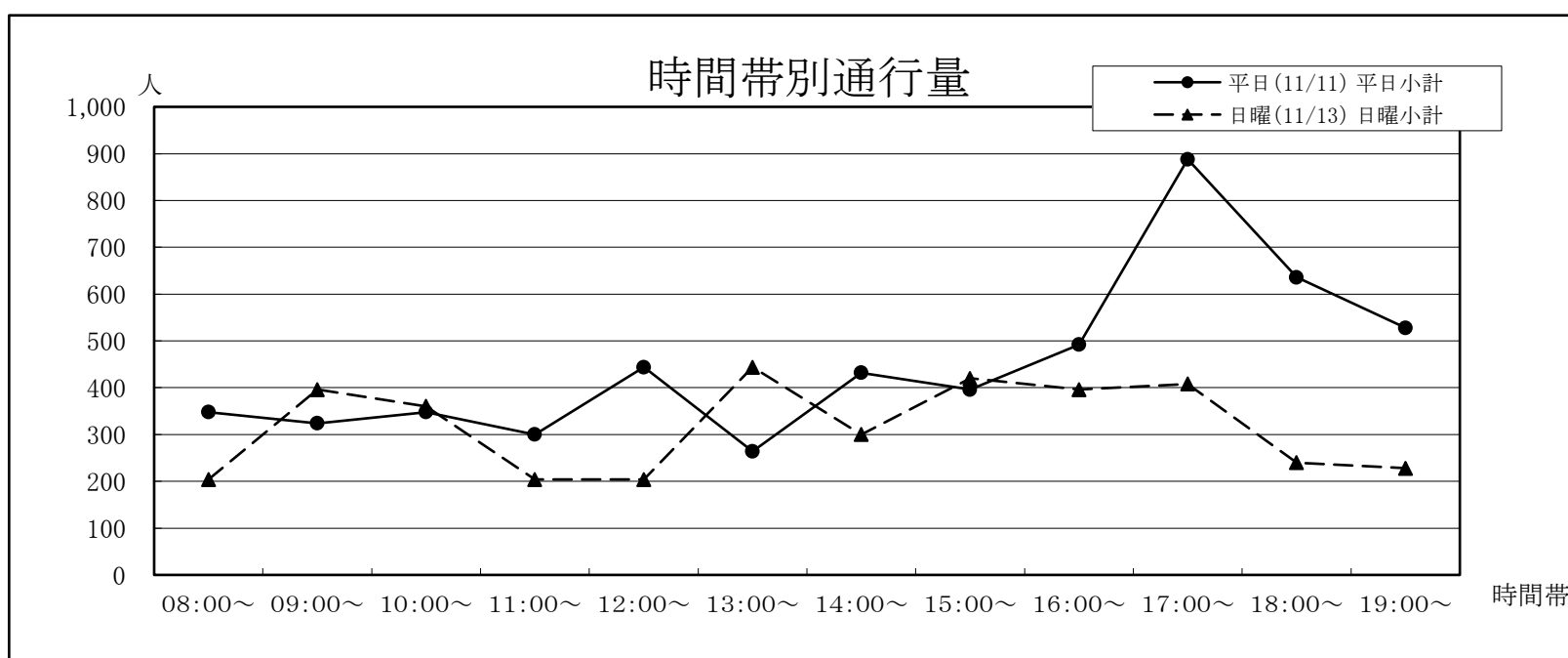
年	平日	日曜	合計	今回調査/ 前回調査	休日調査/ 平日調査
H21	7,287	7,159	14,446	108.40%	98.24%
H22	7,289	6,586	13,875	96.05%	90.36%
H23	14,034	12,624	26,658	192.13%	89.95%
H24	14,196	17,496	31,692	118.88%	123.25%
H25	14,304	13,128	27,432	86.56%	91.78%
H26	16,668	15,792	32,460	118.33%	94.74%
H27	15,168	14,568	29,736	91.61%	96.04%
H28	17,376	18,048	35,424	119.13%	103.87%
H29	14,340	15,816	30,156	85.13%	110.29%
H30	17,184	15,684	32,868	108.99%	91.27%
R1	15,348	19,692	35,040	106.61%	128.30%
R2	10,464	10,860	21,324	60.86%	103.78%
R3	12,780	10,404	23,184	108.72%	81.41%
R4	13,296	10,536	23,832	102.80%	79.24%



32 肥後銀行水道町支店前〔水道町〕

①びぶれす 熊日会館	平日(11/11)			日曜(11/13)			合計
	①→②	②→①	平日小計	①→②	②→①	日曜小計	
②大甲橋							
08:00~	168	180	348	60	144	204	552
09:00~	156	168	324	132	264	396	720
10:00~	132	216	348	120	240	360	708
11:00~	168	132	300	72	132	204	504
12:00~	252	192	444	84	120	204	648
13:00~	156	108	264	180	264	444	708
14:00~	312	120	432	192	108	300	732
15:00~	264	132	396	156	264	420	816
16:00~	252	240	492	156	240	396	888
17:00~	480	408	888	216	192	408	1,296
18:00~	264	372	636	168	72	240	876
19:00~	240	288	528	96	132	228	756
合計	2,844	2,556	5,400	1,632	2,172	3,804	9,204

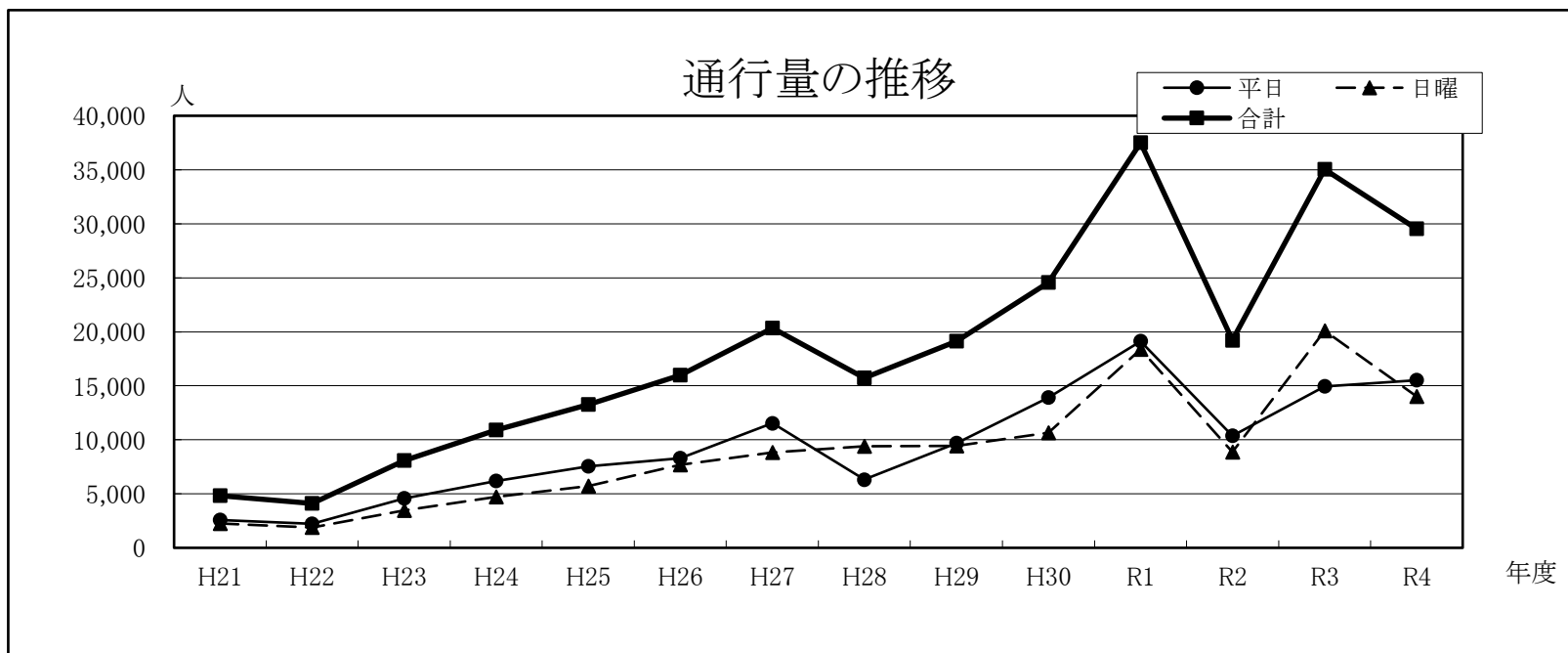
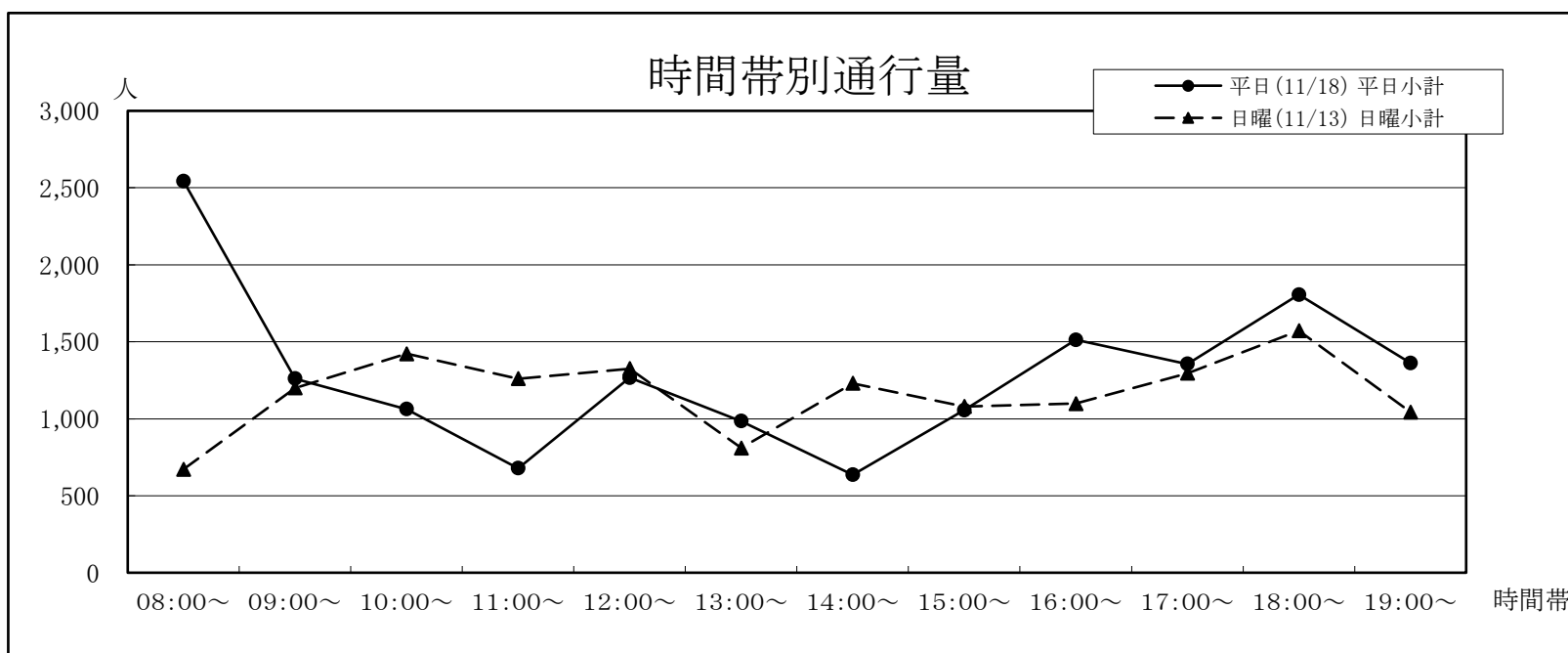
年	平日	日曜	合計	今回調査/ 前回調査	休日調査/ 平日調査
H21	5,862	3,828	9,690	110.54%	65.30%
H22	5,617	3,942	9,559	98.65%	70.18%
H23	9,888	3,966	13,854	144.93%	40.11%
H24	7,104	5,652	12,756	92.07%	79.56%
H25	6,408	5,712	12,120	95.01%	89.14%
H26	7,272	5,496	12,768	105.35%	75.58%
H27	6,072	5,136	11,208	87.78%	84.58%
H28	12,744	12,192	24,936	222.48%	95.67%
H29	5,880	6,240	12,120	48.60%	106.12%
H30	5,700	6,024	11,724	96.73%	105.68%
R1	5,688	4,476	10,164	86.69%	78.69%
R2	5,040	3,600	8,640	85.01%	71.43%
R3	4,476	2,772	7,248	83.89%	61.93%
R4	5,400	3,804	9,204	126.99%	70.44%



33 熊本駅白川口(東口)駅前広場〔熊本駅周辺〕

①熊本駅 ②森都心プラザ	平日(11/18)			日曜(11/13)			合計
	①→②	②→①	平日小計	①→②	②→①	日曜小計	
08:00~	1,944	600	2,544	216	456	672	3,216
09:00~	768	492	1,260	642	558	1,200	2,460
10:00~	642	420	1,062	708	714	1,422	2,484
11:00~	228	450	678	558	702	1,260	1,938
12:00~	720	546	1,266	840	486	1,326	2,592
13:00~	438	546	984	528	282	810	1,794
14:00~	408	228	636	600	630	1,230	1,866
15:00~	420	636	1,056	492	588	1,080	2,136
16:00~	438	1,074	1,512	606	492	1,098	2,610
17:00~	408	948	1,356	552	744	1,296	2,652
18:00~	828	978	1,806	654	918	1,572	3,378
19:00~	600	762	1,362	474	570	1,044	2,406
合計	7,842	7,680	15,522	6,870	7,140	14,010	29,532

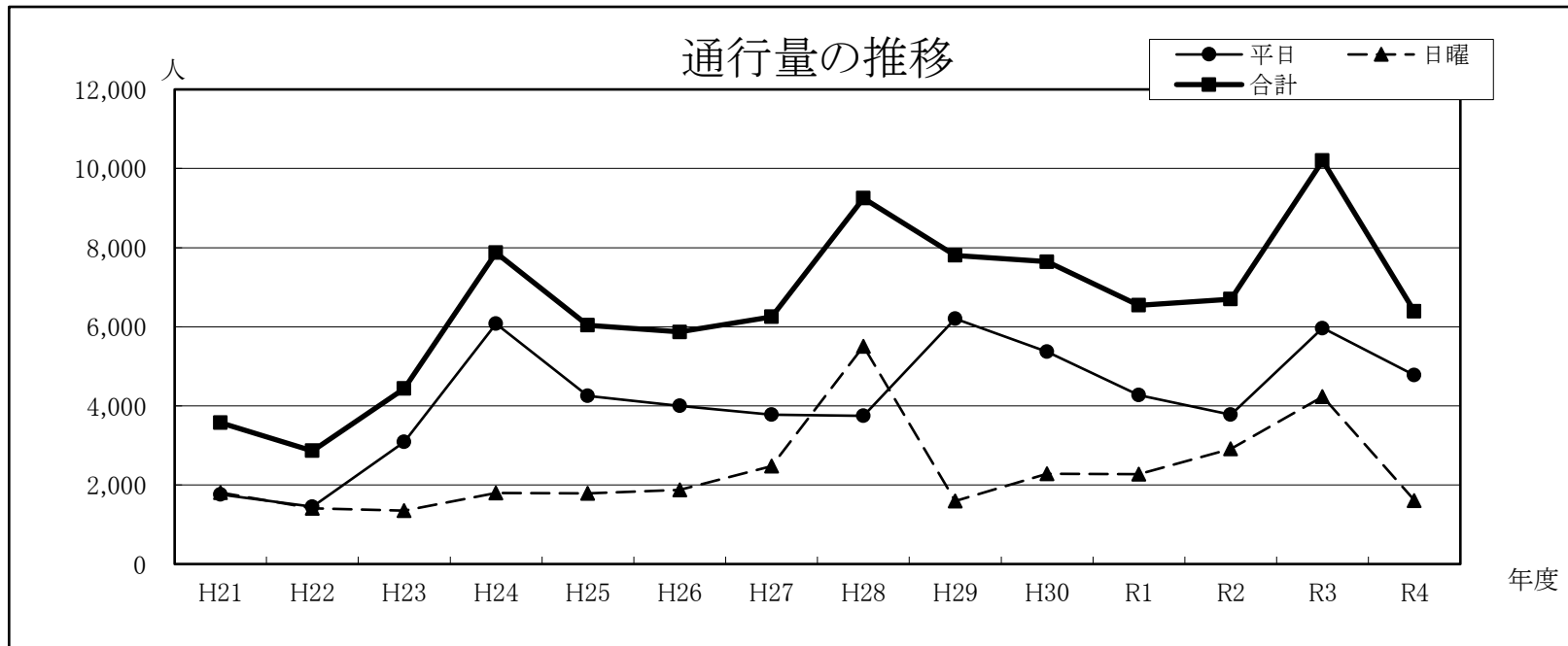
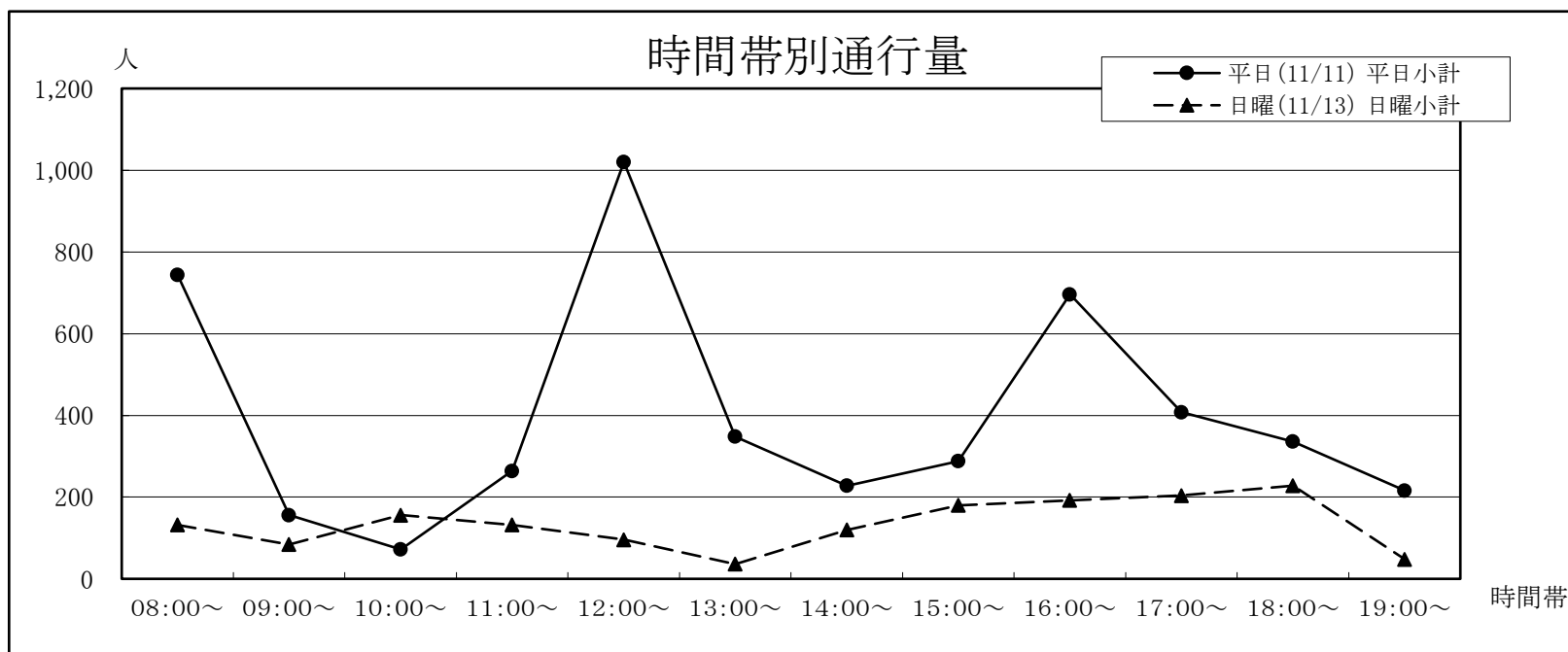
年	平日	日曜	合計	今回調査/ 前回調査	休日調査/ 平日調査
H21	2,588	2,241	4,829	118.82%	86.59%
H22	2,226	1,884	4,110	85.11%	84.64%
H23	4,584	3,486	8,070	196.35%	76.05%
H24	6,192	4,704	10,896	135.02%	75.97%
H25	7,542	5,727	13,269	121.78%	75.93%
H26	8,294	7,689	15,983	120.45%	92.71%
H27	11,532	8,820	20,352	127.34%	76.48%
H28	6,312	9,420	15,732	77.30%	149.24%
H29	9,684	9,444	19,128	121.59%	97.52%
H30	13,908	10,668	24,576	128.48%	76.70%
R1	19,116	18,384	37,500	152.59%	96.17%
R2	10,362	8,856	19,218	51.25%	85.47%
R3	14,946	20,100	35,046	182.36%	134.48%
R4	15,522	14,010	29,532	84.27%	90.26%



34 森都心プラザ前〔熊本駅周辺〕

①熊本駅 ②白川橋	平日(11/11)			日曜(11/13)			合計
	①→②	②→①	平日小計	①→②	②→①	日曜小計	
08:00~	708	36	744	36	96	132	876
09:00~	36	120	156	72	12	84	240
10:00~	60	12	72	60	96	156	228
11:00~	84	180	264	48	84	132	396
12:00~	288	732	1,020	60	36	96	1,116
13:00~	144	204	348	0	36	36	384
14:00~	36	192	228	12	108	120	348
15:00~	192	96	288	60	120	180	468
16:00~	132	564	696	12	180	192	888
17:00~	168	240	408	96	108	204	612
18:00~	108	228	336	96	132	228	564
19:00~	120	96	216	12	36	48	264
合計	2,076	2,700	4,776	564	1,044	1,608	6,384

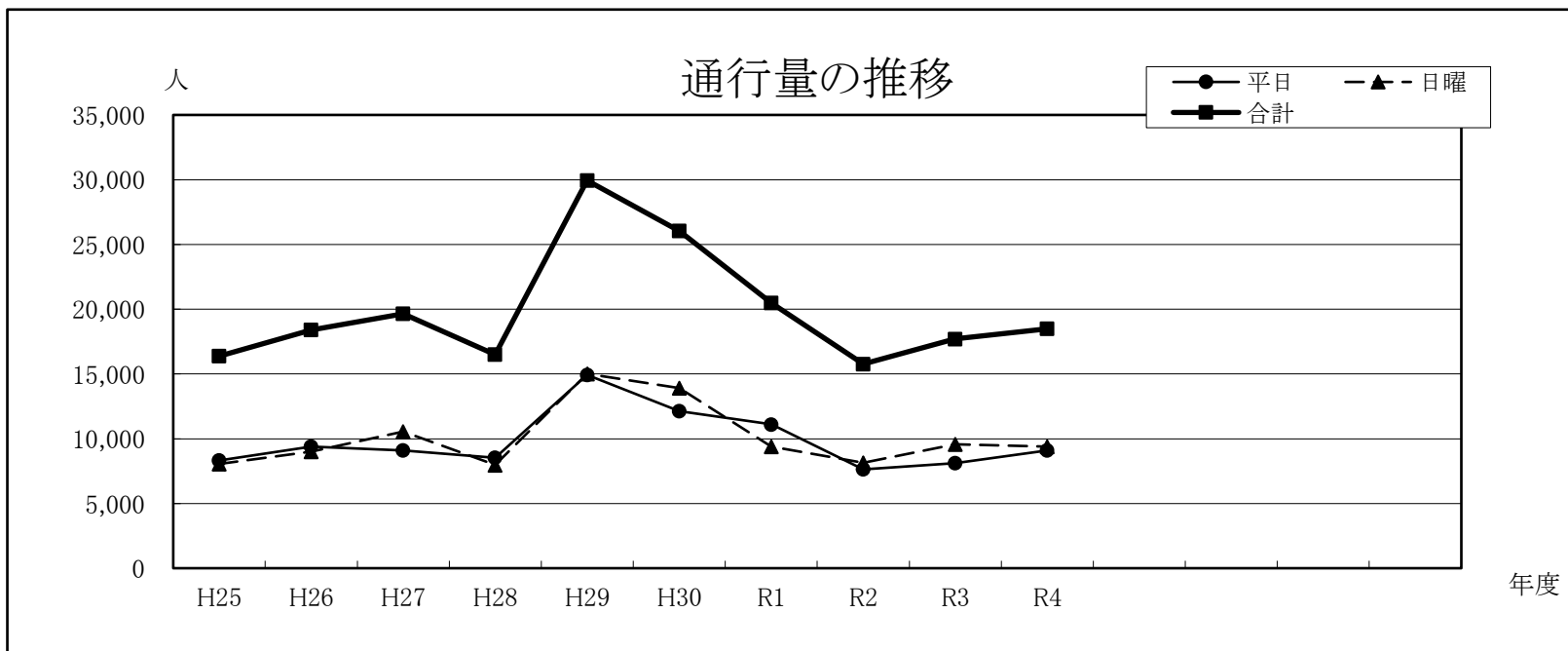
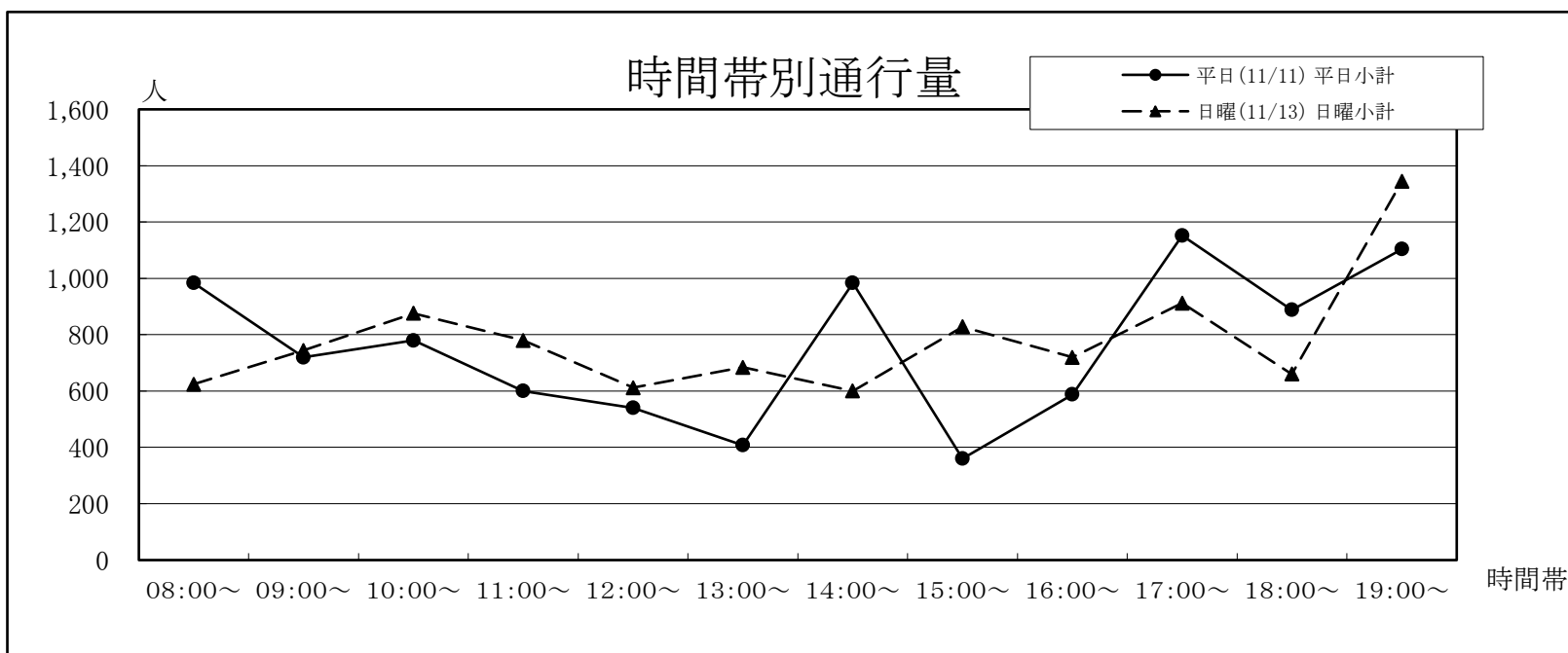
年	平日	日曜	合計	今回調査/ 前回調査	休日調査/ 平日調査
H21	1,762	1,810	3,572	135.97%	102.72%
H22	1,450	1,410	2,860	80.07%	97.24%
H23	3,090	1,350	4,440	155.24%	43.69%
H24	6,072	1,800	7,872	177.30%	29.64%
H25	4,248	1,788	6,036	76.68%	42.09%
H26	3,996	1,872	5,868	97.22%	46.85%
H27	3,780	2,472	6,252	106.54%	65.40%
H28	3,744	5,508	9,252	147.98%	147.12%
H29	6,204	1,596	7,800	84.31%	25.73%
H30	5,364	2,280	7,644	98.00%	42.51%
R1	4,272	2,268	6,540	85.56%	53.09%
R2	3,780	2,916	6,696	102.39%	77.14%
R3	5,964	4,236	10,200	152.33%	71.03%
R4	4,776	1,608	6,384	62.59%	33.67%



35 熊本駅新幹線口(西口)〔熊本駅周辺〕

①春日小方面 ②熊本駅	平日(11/11)			日曜(11/13)			合計
	①→②	②→①	平日小計	①→②	②→①	日曜小計	
08:00~	432	552	984	372	252	624	1,608
09:00~	384	336	720	444	300	744	1,464
10:00~	264	516	780	336	540	876	1,656
11:00~	324	276	600	300	480	780	1,380
12:00~	288	252	540	252	360	612	1,152
13:00~	300	108	408	360	324	684	1,092
14:00~	480	504	984	360	240	600	1,584
15:00~	240	120	360	408	420	828	1,188
16:00~	300	288	588	372	348	720	1,308
17:00~	780	372	1,152	444	468	912	2,064
18:00~	492	396	888	276	384	660	1,548
19:00~	408	696	1,104	636	708	1,344	2,448
合計	4,692	4,416	9,108	4,560	4,824	9,384	18,492

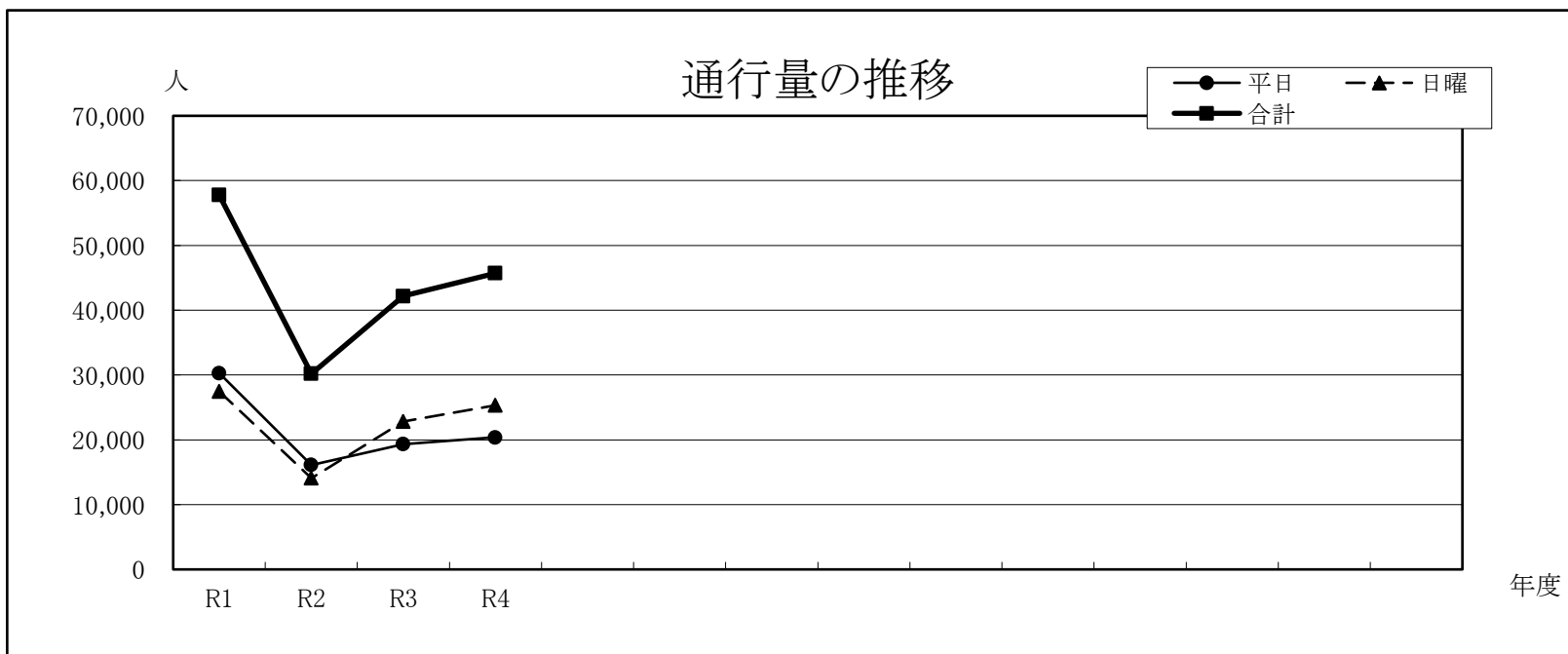
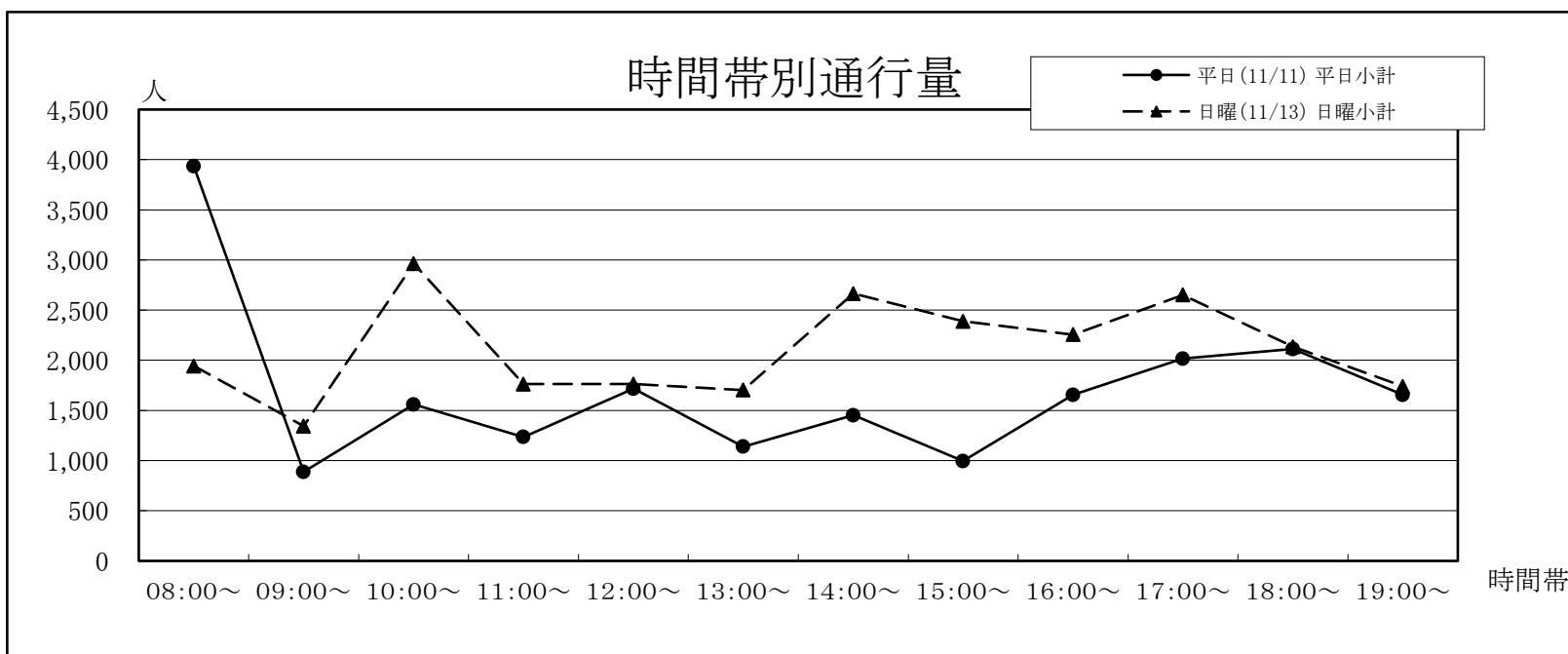
年	平日	日曜	合計	今回調査/ 前回調査	休日調査/ 平日調査
H25	8,316	8,064	16,380	-	96.97%
H26	9,396	9,000	18,396	112.31%	95.79%
H27	9,096	10,548	19,644	106.78%	115.96%
H28	8,520	7,980	16,500	84.00%	93.66%
H29	14,928	15,012	29,940	181.45%	100.56%
H30	12,120	13,908	26,028	86.93%	114.75%
R1	11,100	9,384	20,484	78.70%	84.54%
R2	7,632	8,136	15,768	76.98%	106.60%
R3	8,124	9,576	17,700	112.25%	117.87%
R4	9,108	9,384	18,492	104.47%	103.03%



36 熊本駅白川口(東口)〔熊本駅周辺〕

①熊本駅 ②駅前広場	平日(11/11)			日曜(11/13)			合計
	①→②	②→①	平日小計	①→②	②→①	日曜小計	
08:00~	3,276	660	3,936	1,236	708	1,944	5,880
09:00~	492	396	888	636	708	1,344	2,232
10:00~	972	588	1,560	2,040	924	2,964	4,524
11:00~	516	720	1,236	948	816	1,764	3,000
12:00~	792	924	1,716	816	948	1,764	3,480
13:00~	672	468	1,140	1,068	636	1,704	2,844
14:00~	852	600	1,452	1,764	900	2,664	4,116
15:00~	300	696	996	1,008	1,380	2,388	3,384
16:00~	792	864	1,656	828	1,428	2,256	3,912
17:00~	384	1,632	2,016	1,296	1,356	2,652	4,668
18:00~	1,020	1,092	2,112	1,104	1,032	2,136	4,248
19:00~	936	720	1,656	852	888	1,740	3,396
合計	11,004	9,360	20,364	13,596	11,724	25,320	45,684

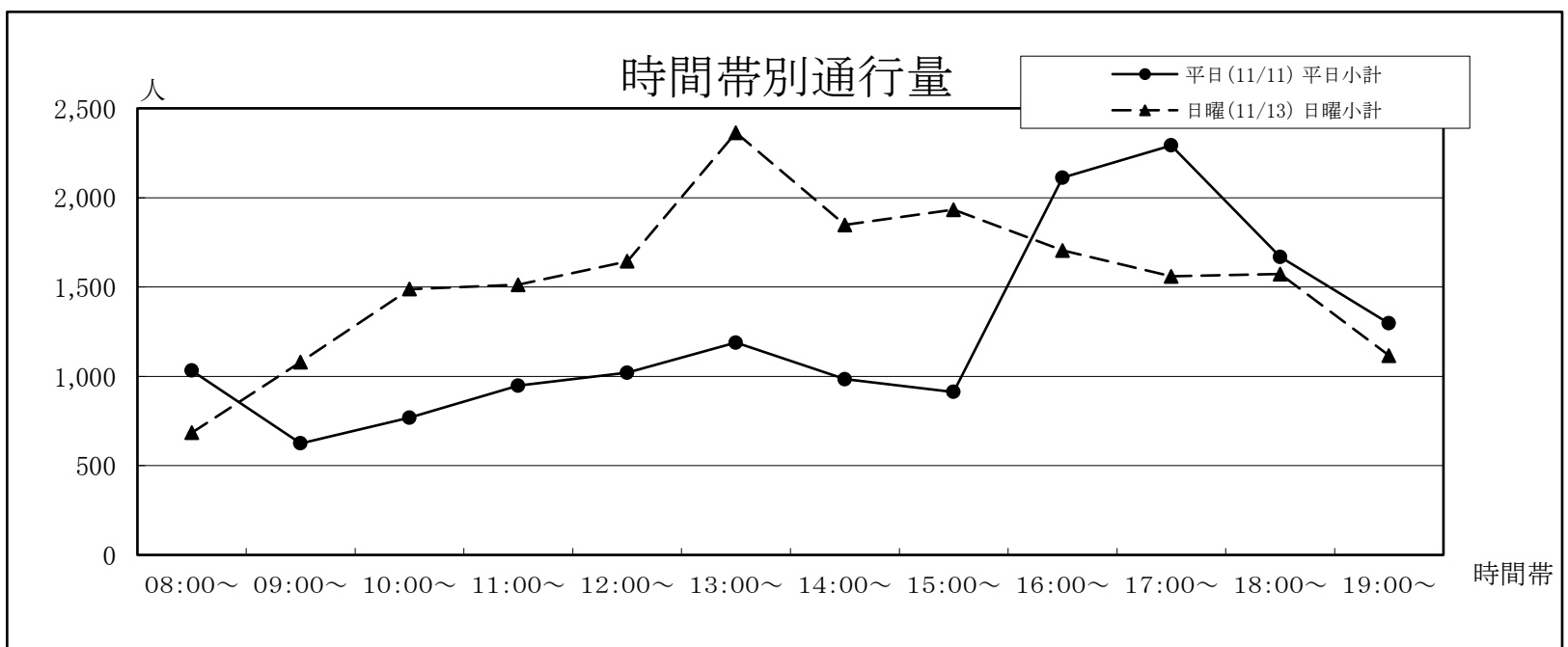
年	平日	日曜	合計	今回調査/ 前回調査	休日調査/ 平日調査
R1	30,288	27,468	57,756	-	90.69%
R2	16,104	14,076	30,180	52.25%	87.41%
R3	19,320	22,848	42,168	139.72%	118.26%
R4	20,364	25,320	45,684	108.34%	124.34%



37 アミュプラザ正面入口前〔熊本駅周辺〕

①ビッグカメラ方面	平日(11/11)			日曜(11/13)			合計
	①→②	②→①	平日小計	①→②	②→①	日曜小計	
②田崎橋方面							
08:00~	492	540	1,032	288	396	684	1,716
09:00~	300	324	624	480	600	1,080	1,704
10:00~	468	300	768	912	576	1,488	2,256
11:00~	504	444	948	540	972	1,512	2,460
12:00~	516	504	1,020	816	828	1,644	2,664
13:00~	492	696	1,188	1,500	864	2,364	3,552
14:00~	516	468	984	852	996	1,848	2,832
15:00~	384	528	912	816	1,116	1,932	2,844
16:00~	1,404	708	2,112	924	780	1,704	3,816
17:00~	1,260	1,032	2,292	792	768	1,560	3,852
18:00~	624	1,044	1,668	732	840	1,572	3,240
19:00~	636	660	1,296	444	672	1,116	2,412
合計	7,596	7,248	14,844	9,096	9,408	18,504	33,348

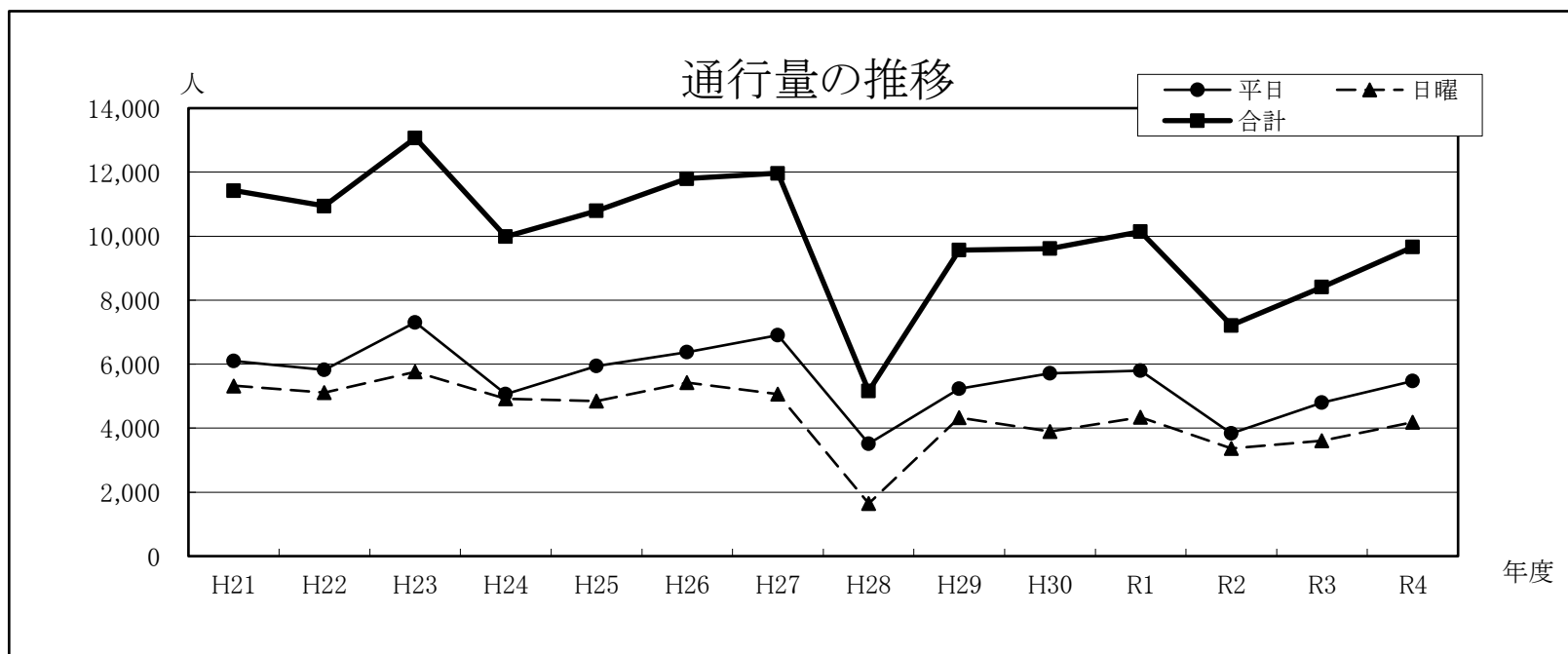
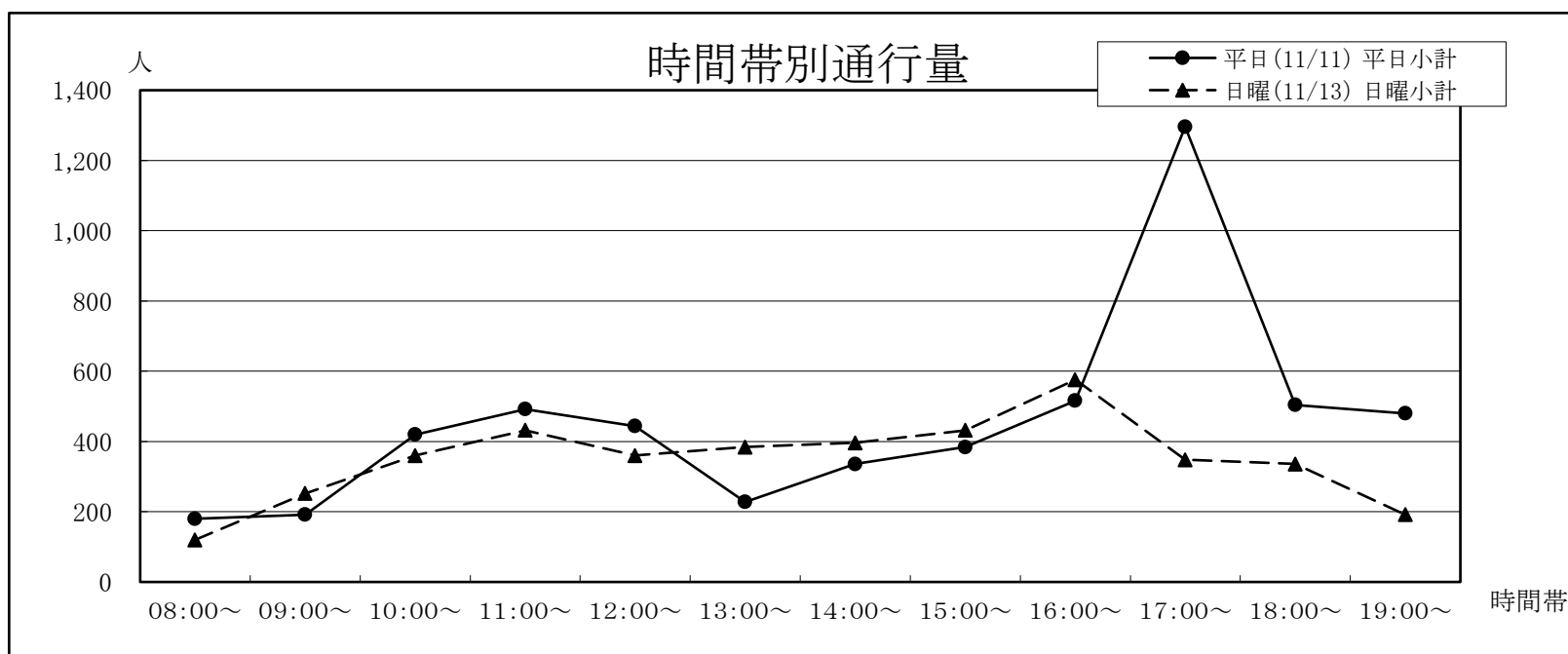
年	平日	日曜	合計	今回調査/ 前回調査	休日調査/ 平日調査
R3	6,540	8,580	15,120	-	131.19%
R4	14,844	18,504	33,348	220.56%	124.66%



38 小粥時計店前〔健軍商店街〕

①電車通り	平日(11/11)			日曜(11/13)			合計
	①→②	②→①	平日小計	①→②	②→①	日曜小計	
②栄町方面							
08:00~	144	36	180	84	36	120	300
09:00~	120	72	192	156	96	252	444
10:00~	216	204	420	156	204	360	780
11:00~	168	324	492	324	108	432	924
12:00~	168	276	444	192	168	360	804
13:00~	120	108	228	216	168	384	612
14:00~	108	228	336	168	228	396	732
15:00~	168	216	384	156	276	432	816
16:00~	204	312	516	300	276	576	1,092
17:00~	780	516	1,296	180	168	348	1,644
18:00~	216	288	504	192	144	336	840
19:00~	300	180	480	108	84	192	672
合計	2,712	2,760	5,472	2,232	1,956	4,188	9,660

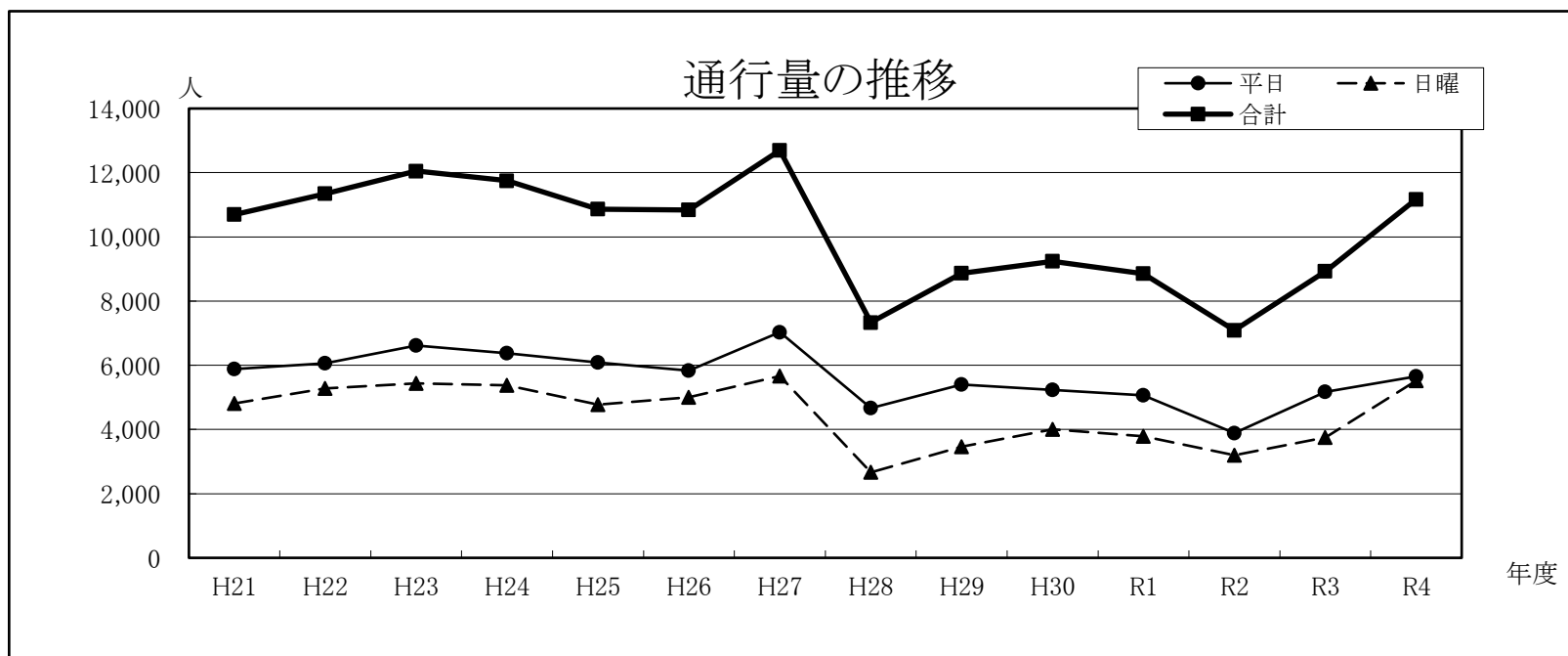
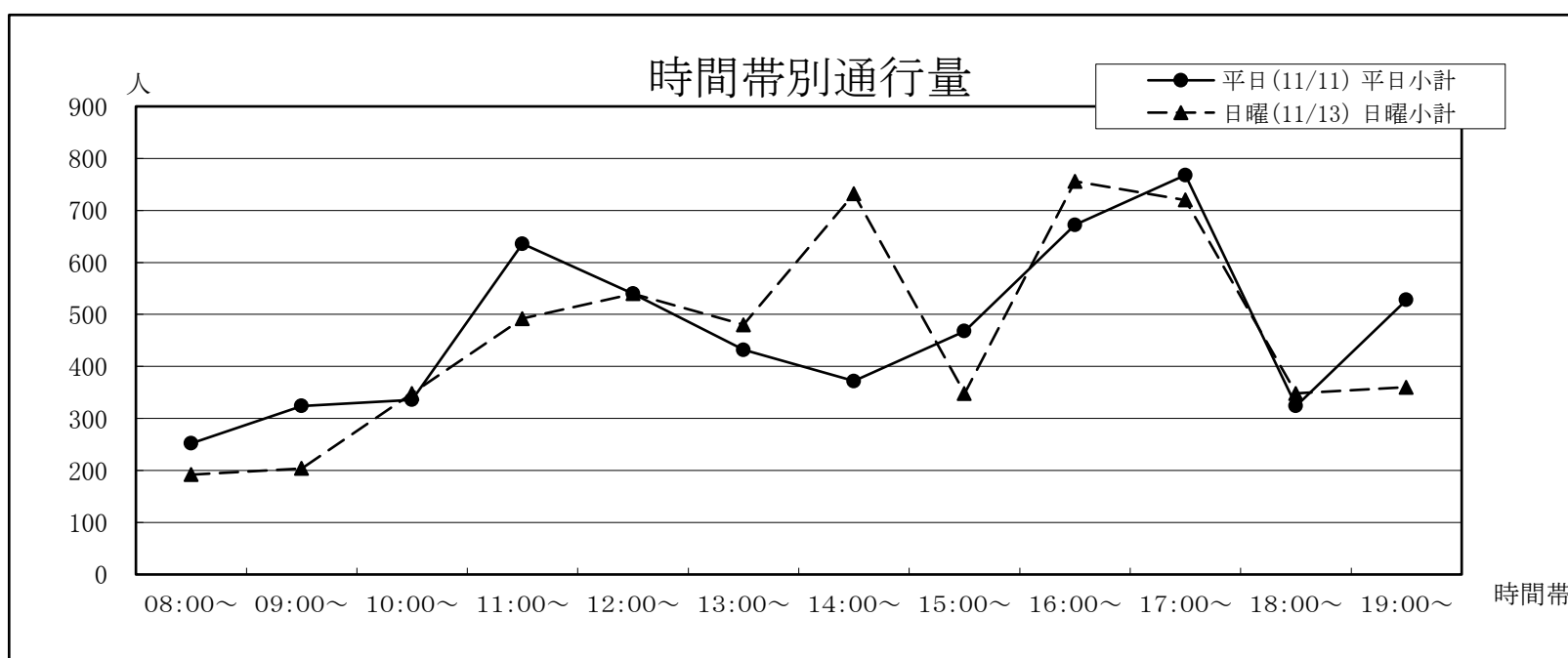
年	平日	日曜	合計	今回調査/ 前回調査	休日調査/ 平日調査
H21	6,101	5,323	11,424	83.50%	87.25%
H22	5,827	5,116	10,943	95.79%	87.80%
H23	7,308	5,760	13,068	119.42%	78.82%
H24	5,064	4,920	9,984	76.40%	97.16%
H25	5,940	4,848	10,788	108.05%	81.62%
H26	6,372	5,424	11,796	109.34%	85.12%
H27	6,900	5,064	11,964	101.42%	73.39%
H28	3,516	1,644	5,160	43.13%	46.76%
H29	5,232	4,332	9,564	185.35%	82.80%
H30	5,712	3,900	9,612	100.50%	68.28%
R1	5,796	4,344	10,140	105.49%	74.95%
R2	3,840	3,372	7,212	71.12%	87.81%
R3	4,800	3,612	8,412	116.64%	75.25%
R4	5,472	4,188	9,660	114.84%	76.54%



39 西里生花店前〔健軍商店街〕

①栄町方面 ②電車通り	平日(11/11)			日曜(11/13)			合計
	①→②	②→①	平日小計	①→②	②→①	日曜小計	
08:00~	132	120	252	96	96	192	444
09:00~	216	108	324	84	120	204	528
10:00~	132	204	336	156	192	348	684
11:00~	408	228	636	252	240	492	1,128
12:00~	324	216	540	240	300	540	1,080
13:00~	216	216	432	264	216	480	912
14:00~	192	180	372	420	312	732	1,104
15:00~	168	300	468	192	156	348	816
16:00~	360	312	672	432	324	756	1,428
17:00~	228	540	768	372	348	720	1,488
18:00~	168	156	324	132	216	348	672
19:00~	216	312	528	240	120	360	888
合計	2,760	2,892	5,652	2,880	2,640	5,520	11,172

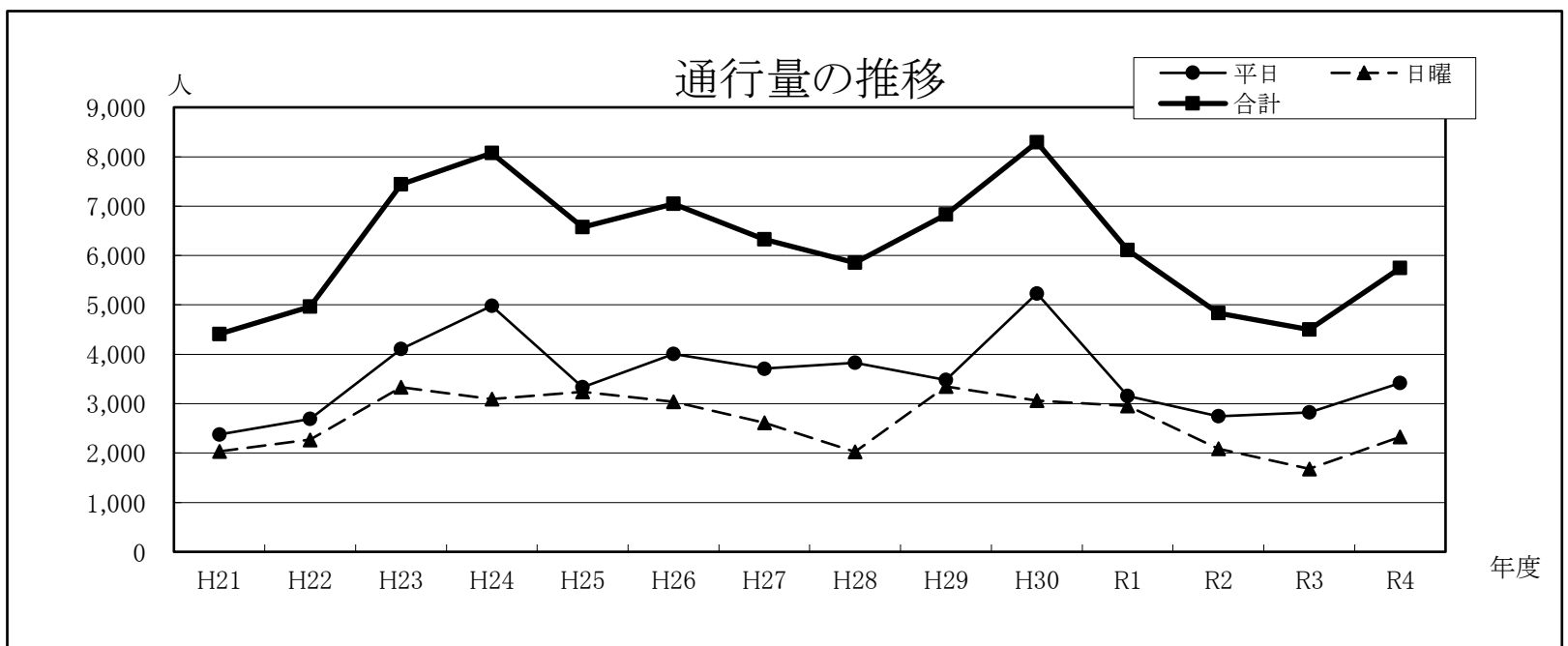
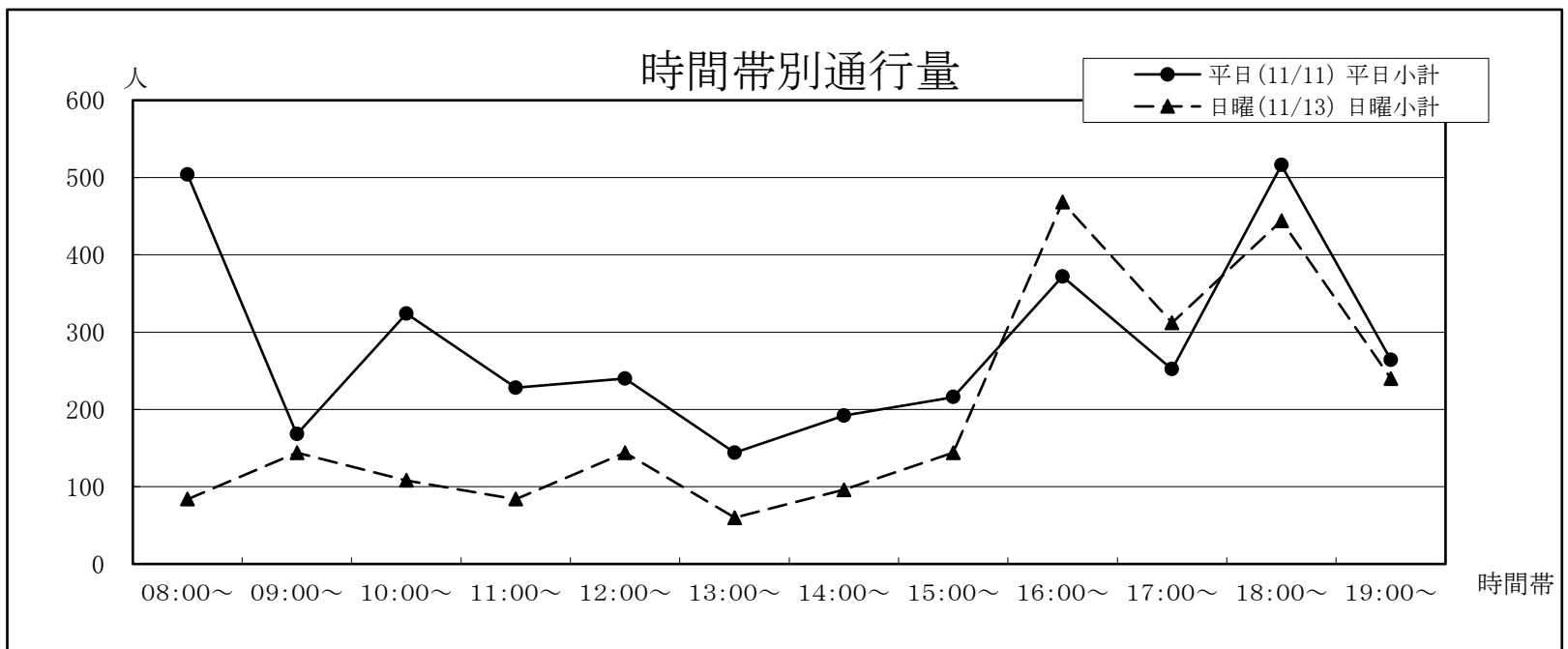
年	平日	日曜	合計	今回調査/ 前回調査	休日調査/ 平日調査
H21	5,882	4,816	10,698	86.31%	81.88%
H22	6,059	5,284	11,343	106.03%	87.21%
H23	6,612	5,436	12,048	106.22%	82.21%
H24	6,372	5,376	11,748	97.51%	84.37%
H25	6,084	4,776	10,860	92.44%	78.50%
H26	5,832	5,004	10,836	99.78%	85.80%
H27	7,032	5,664	12,696	117.17%	80.55%
H28	4,668	2,664	7,332	57.75%	57.07%
H29	5,400	3,468	8,868	120.95%	64.22%
H30	5,232	4,008	9,240	104.19%	76.61%
R1	5,064	3,792	8,856	95.84%	74.88%
R2	3,888	3,204	7,092	80.08%	82.41%
R3	5,172	3,756	8,928	125.89%	72.62%
R4	5,652	5,520	11,172	125.13%	97.66%



40 子飼商店街スクランブル交差点側入口〔子飼商店街〕

①子飼交差点 ②商店街	平日(11/11)			日曜(11/13)			合計
	①→②	②→①	平日小計	①→②	②→①	日曜小計	
08:00~	252	252	504	48	36	84	588
09:00~	72	96	168	72	72	144	312
10:00~	120	204	324	48	60	108	432
11:00~	132	96	228	36	48	84	312
12:00~	84	156	240	72	72	144	384
13:00~	72	72	144	0	60	60	204
14:00~	72	120	192	36	60	96	288
15:00~	108	108	216	48	96	144	360
16:00~	252	120	372	360	108	468	840
17:00~	108	144	252	192	120	312	564
18:00~	276	240	516	192	252	444	960
19:00~	96	168	264	156	84	240	504
合計	1,644	1,776	3,420	1,260	1,068	2,328	5,748

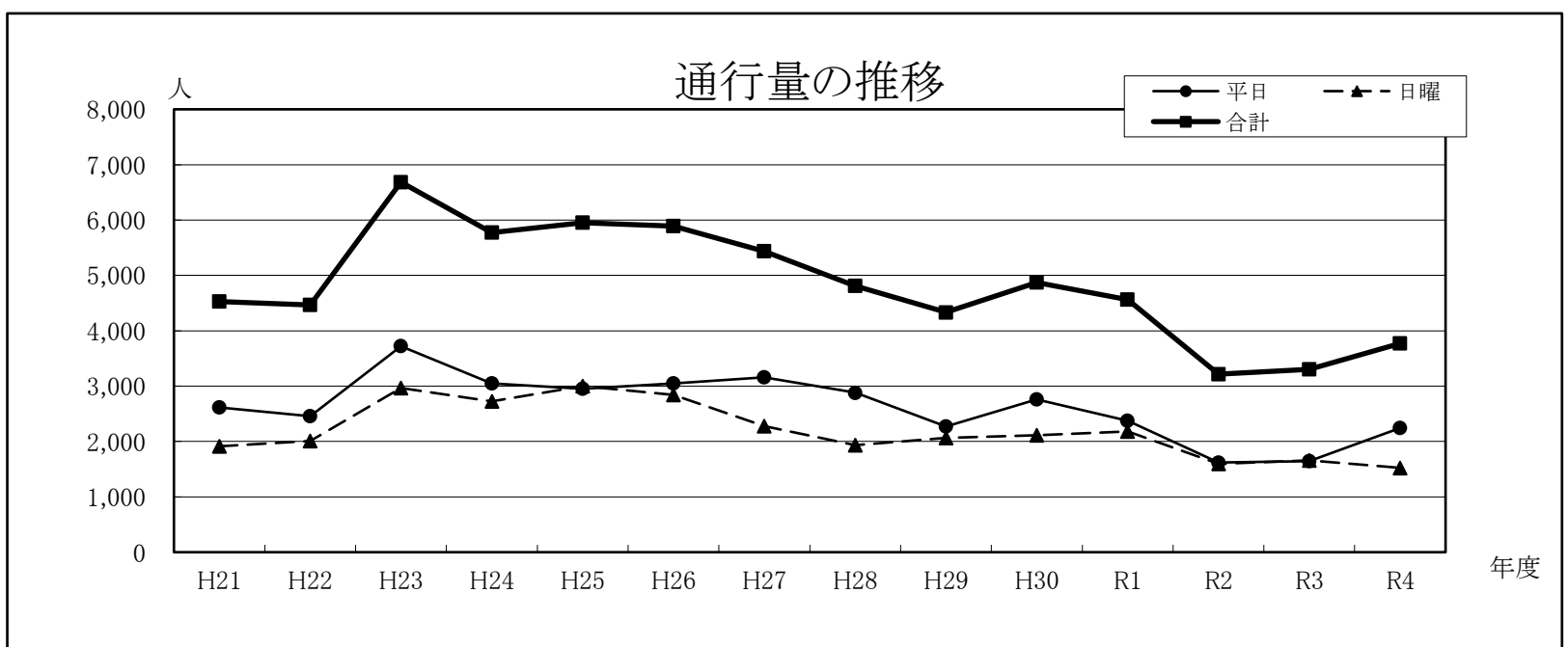
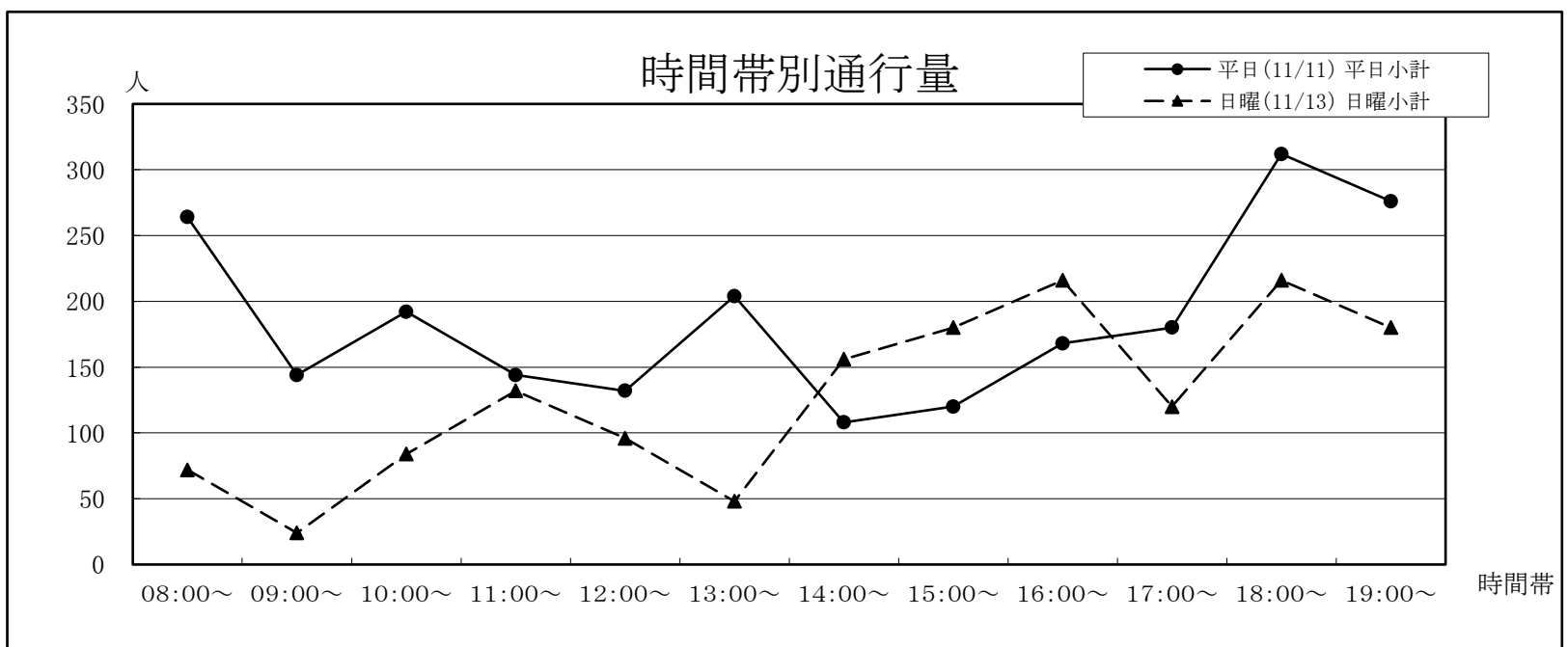
年	平日	日曜	合計	今回調査/ 前回調査	休日調査/ 平日調査
H21	2,376	2,035	4,411	79.48%	85.65%
H22	2,694	2,269	4,963	112.51%	84.22%
H23	4,104	3,336	7,440	149.91%	81.29%
H24	4,980	3,096	8,076	108.55%	62.17%
H25	3,336	3,240	6,576	81.43%	97.12%
H26	4,008	3,036	7,044	107.12%	75.75%
H27	3,708	2,616	6,324	89.78%	70.55%
H28	3,828	2,028	5,856	92.60%	52.98%
H29	3,480	3,348	6,828	116.60%	96.21%
H30	5,232	3,060	8,292	121.44%	58.49%
R1	3,156	2,952	6,108	73.66%	93.54%
R2	2,748	2,088	4,836	79.17%	75.98%
R3	2,820	1,680	4,500	93.05%	59.57%
R4	3,420	2,328	5,748	127.73%	68.07%



41 石井食料品店前〔子飼商店街〕

①商店街	平日(11/11)			日曜(11/13)			合計
	①→②	②→①	平日小計	①→②	②→①	日曜小計	
②子飼交差点							
08:00~	48	216	264	36	36	72	336
09:00~	60	84	144	12	12	24	168
10:00~	72	120	192	48	36	84	276
11:00~	72	72	144	60	72	132	276
12:00~	72	60	132	60	36	96	228
13:00~	84	120	204	12	36	48	252
14:00~	60	48	108	60	96	156	264
15:00~	72	48	120	96	84	180	300
16:00~	60	108	168	120	96	216	384
17:00~	48	132	180	48	72	120	300
18:00~	108	204	312	132	84	216	528
19:00~	144	132	276	72	108	180	456
合計	900	1,344	2,244	756	768	1,524	3,768

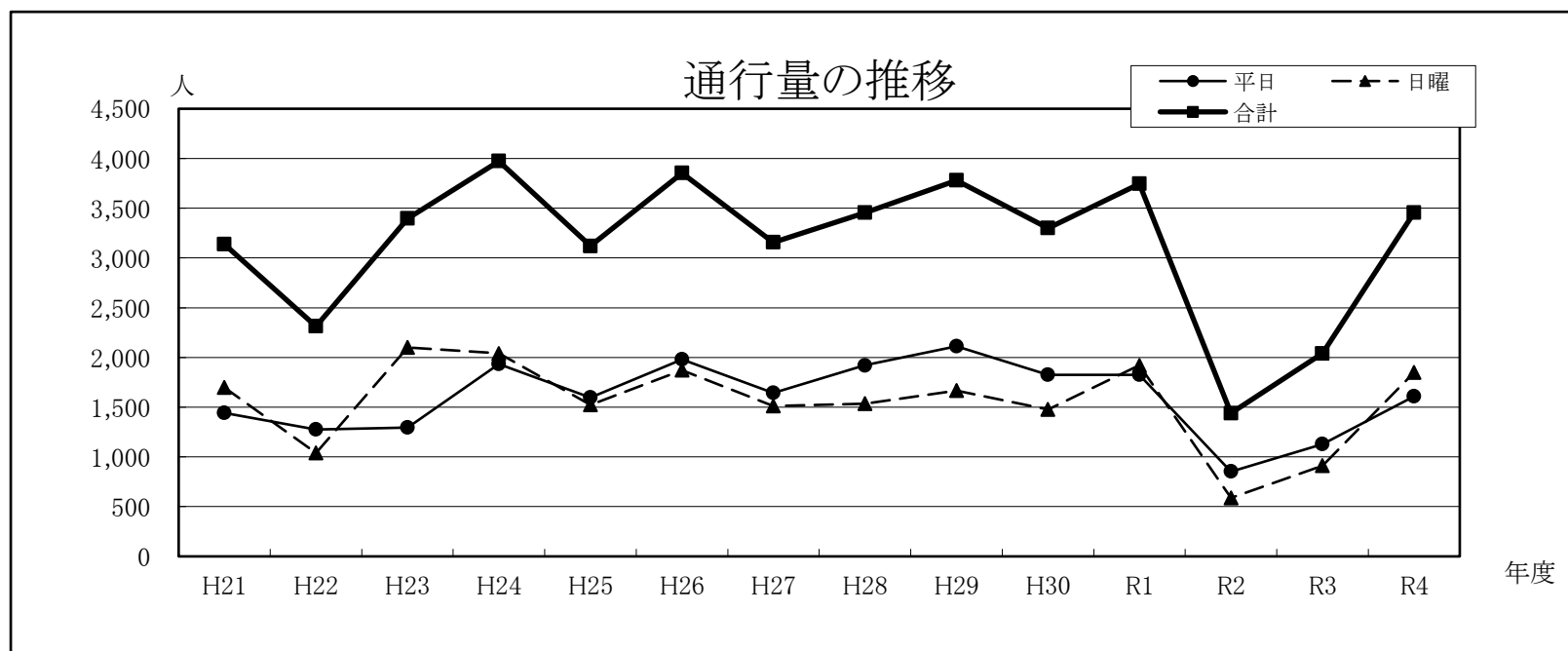
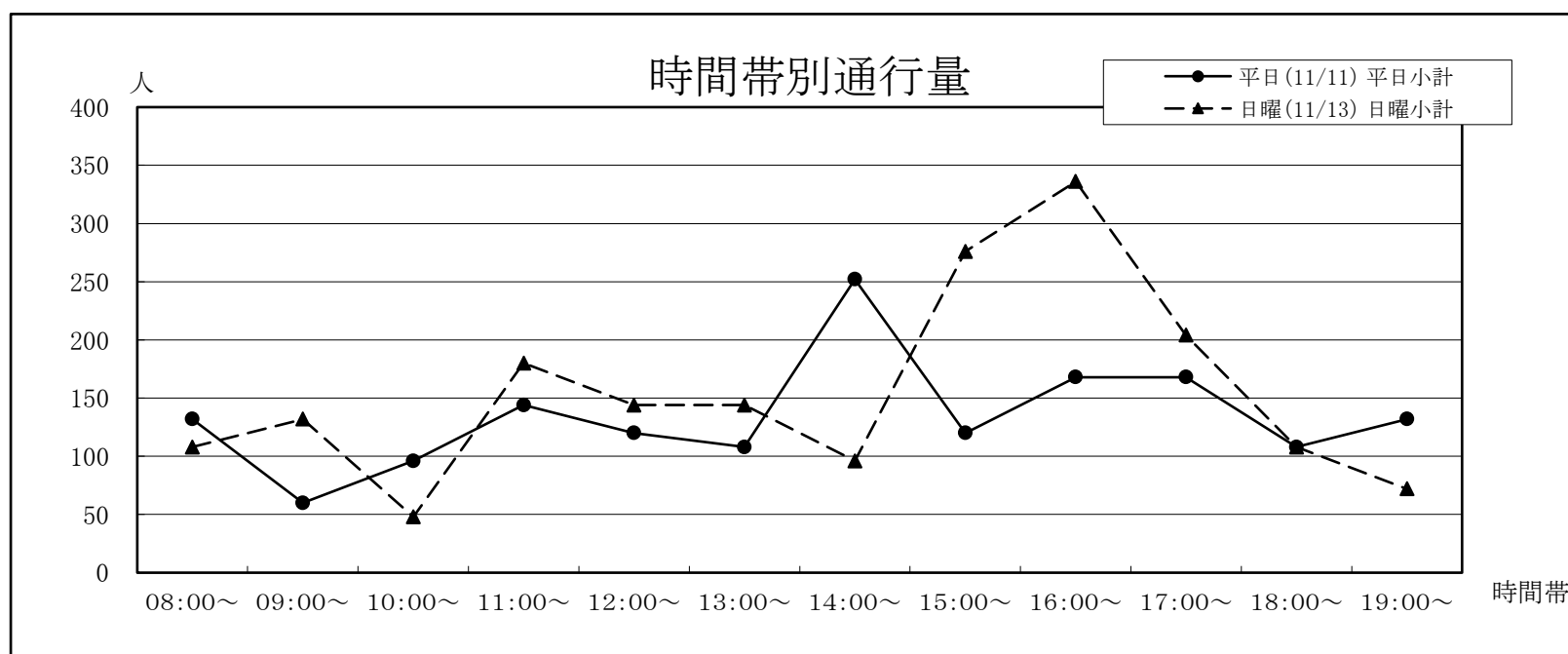
年	平日	日曜	合計	今回調査／ 前回調査	休日調査／ 平日調査
H21	2,615	1,914	4,529	95.53%	73.19%
H22	2,457	2,009	4,466	98.61%	81.77%
H23	3,720	2,964	6,684	149.66%	79.68%
H24	3,048	2,724	5,772	86.36%	89.37%
H25	2,952	3,000	5,952	103.12%	101.63%
H26	3,048	2,844	5,892	98.99%	93.31%
H27	3,156	2,280	5,436	92.26%	72.24%
H28	2,880	1,932	4,812	88.52%	67.08%
H29	2,268	2,064	4,332	90.02%	91.01%
H30	2,760	2,112	4,872	112.47%	76.52%
R1	2,376	2,184	4,560	93.60%	91.92%
R2	1,620	1,596	3,216	70.53%	98.52%
R3	1,644	1,656	3,300	102.61%	100.73%
R4	2,244	1,524	3,768	114.18%	67.91%



42 スズヤ時計店横〔水前寺〕

①電車通り ②水前寺公園	平日(11/11)			日曜(11/13)			合計
	①→②	②→①	平日小計	①→②	②→①	日曜小計	
08:00~	48	84	132	36	72	108	240
09:00~	12	48	60	96	36	132	192
10:00~	72	24	96	36	12	48	144
11:00~	36	108	144	144	36	180	324
12:00~	24	96	120	84	60	144	264
13:00~	48	60	108	60	84	144	252
14:00~	144	108	252	48	48	96	348
15:00~	24	96	120	192	84	276	396
16:00~	36	132	168	12	324	336	504
17:00~	96	72	168	144	60	204	372
18:00~	84	24	108	12	96	108	216
19:00~	48	84	132	36	36	72	204
合計	672	936	1,608	900	948	1,848	3,456

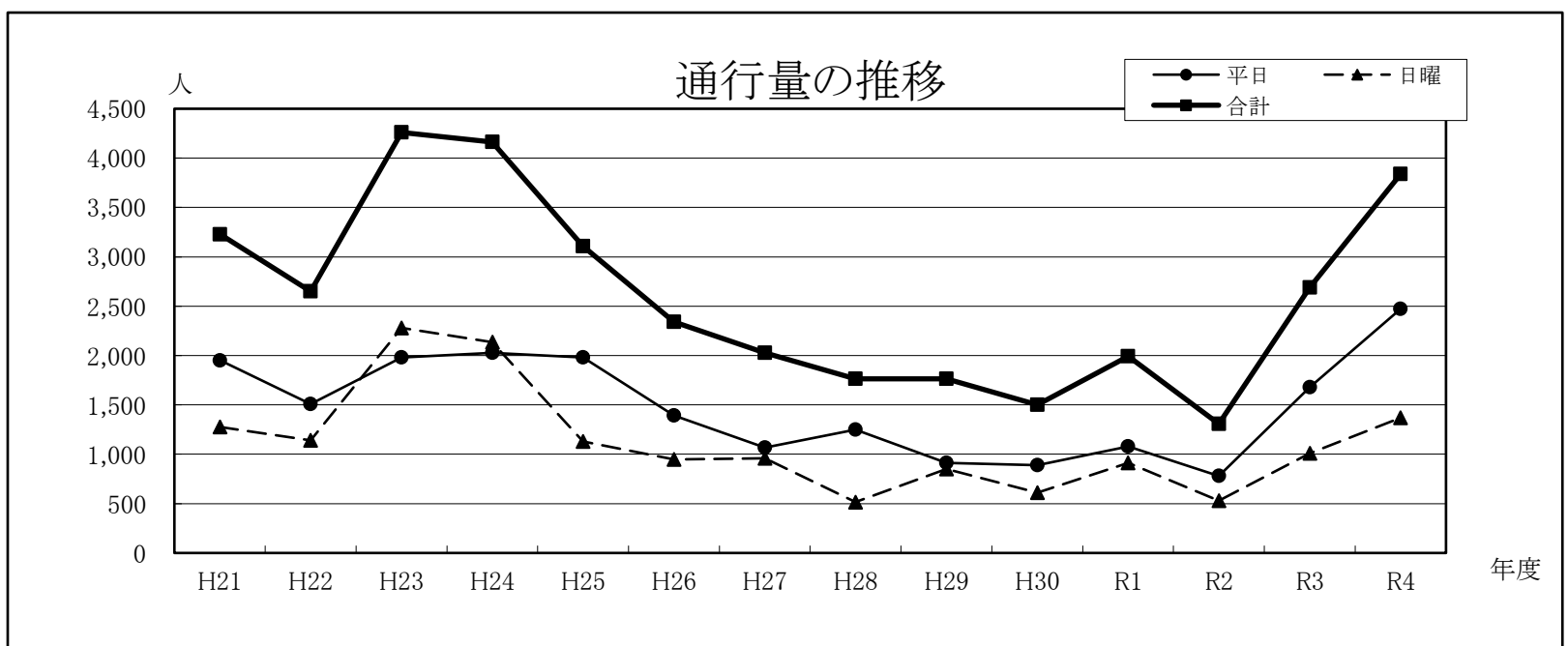
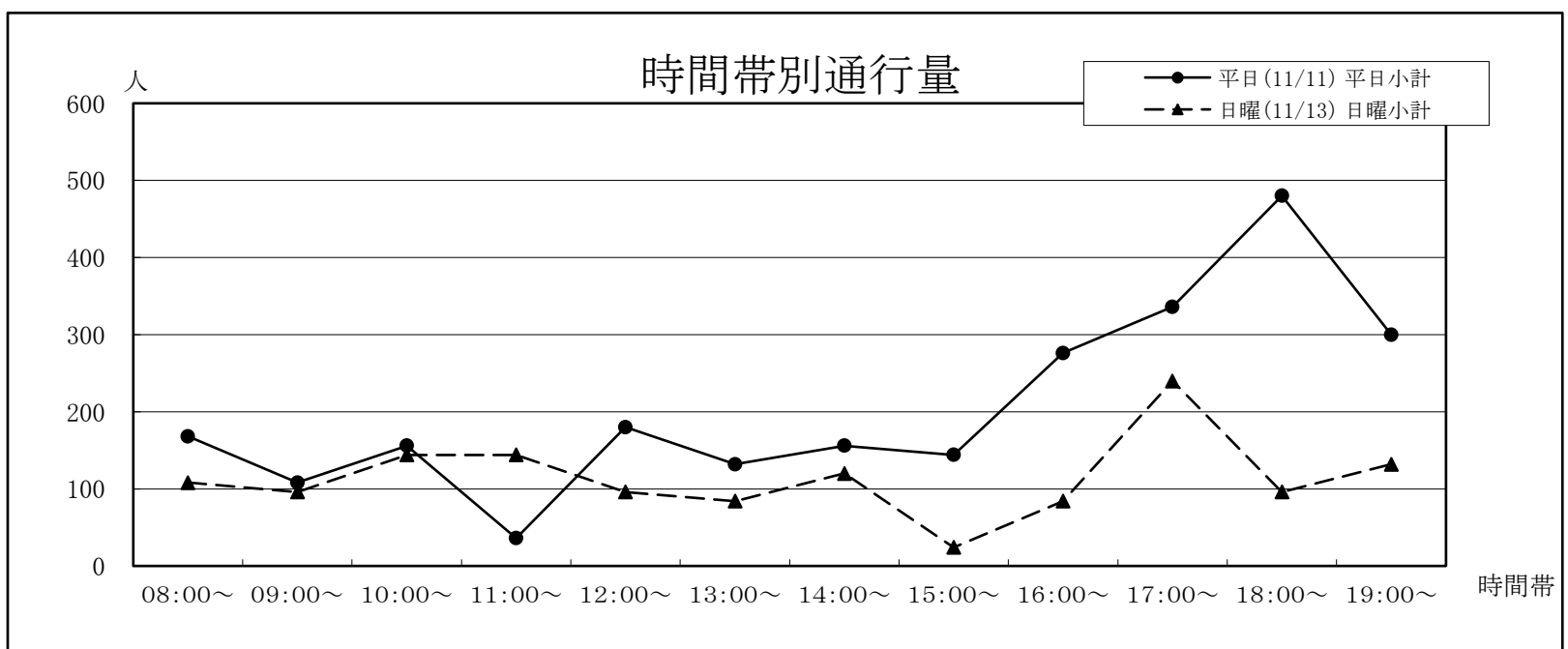
年	平日	日曜	合計	今回調査/ 前回調査	休日調査/ 平日調査
H21	1,442	1,696	3,138	132.13%	117.61%
H22	1,274	1,038	2,312	73.68%	81.48%
H23	1,296	2,100	3,396	146.89%	162.04%
H24	1,932	2,040	3,972	116.96%	105.59%
H25	1,596	1,524	3,120	78.55%	95.49%
H26	1,980	1,872	3,852	123.46%	94.55%
H27	1,644	1,512	3,156	81.93%	91.97%
H28	1,920	1,536	3,456	109.51%	80.00%
H29	2,112	1,668	3,780	109.38%	78.98%
H30	1,824	1,476	3,300	87.30%	80.92%
R1	1,824	1,920	3,744	113.45%	105.26%
R2	852	588	1,440	38.46%	69.01%
R3	1,128	912	2,040	141.67%	80.85%
R4	1,608	1,848	3,456	169.41%	114.93%



43 すえふじ医院前〔水前寺〕

①江津湖方面 ②電車通り	平日(11/11)			日曜(11/13)			合計
	①→②	②→①	平日小計	①→②	②→①	日曜小計	
08:00~	108	60	168	72	36	108	276
09:00~	96	12	108	36	60	96	204
10:00~	108	48	156	120	24	144	300
11:00~	24	12	36	60	84	144	180
12:00~	120	60	180	72	24	96	276
13:00~	72	60	132	36	48	84	216
14:00~	36	120	156	84	36	120	276
15:00~	60	84	144	0	24	24	168
16:00~	108	168	276	36	48	84	360
17:00~	96	240	336	120	120	240	576
18:00~	240	240	480	36	60	96	576
19:00~	120	180	300	84	48	132	432
合計	1,188	1,284	2,472	756	612	1,368	3,840

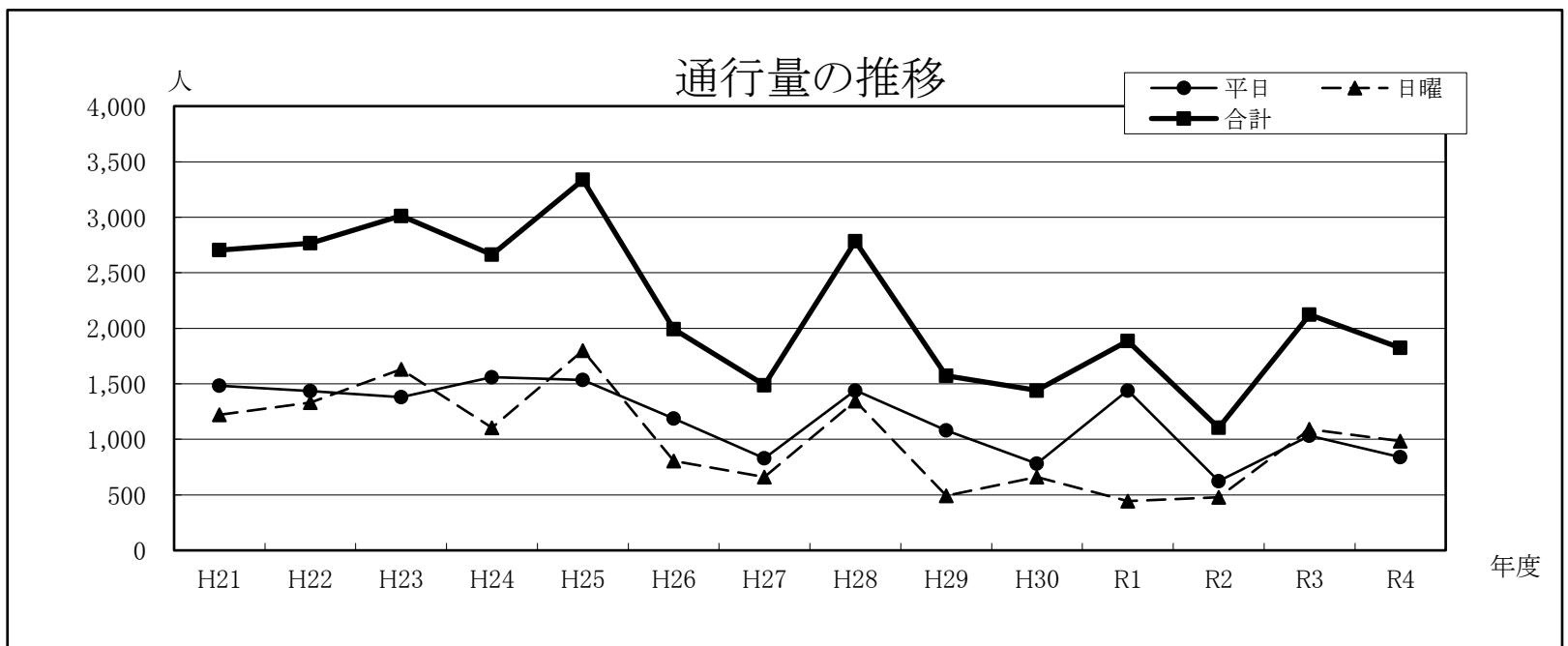
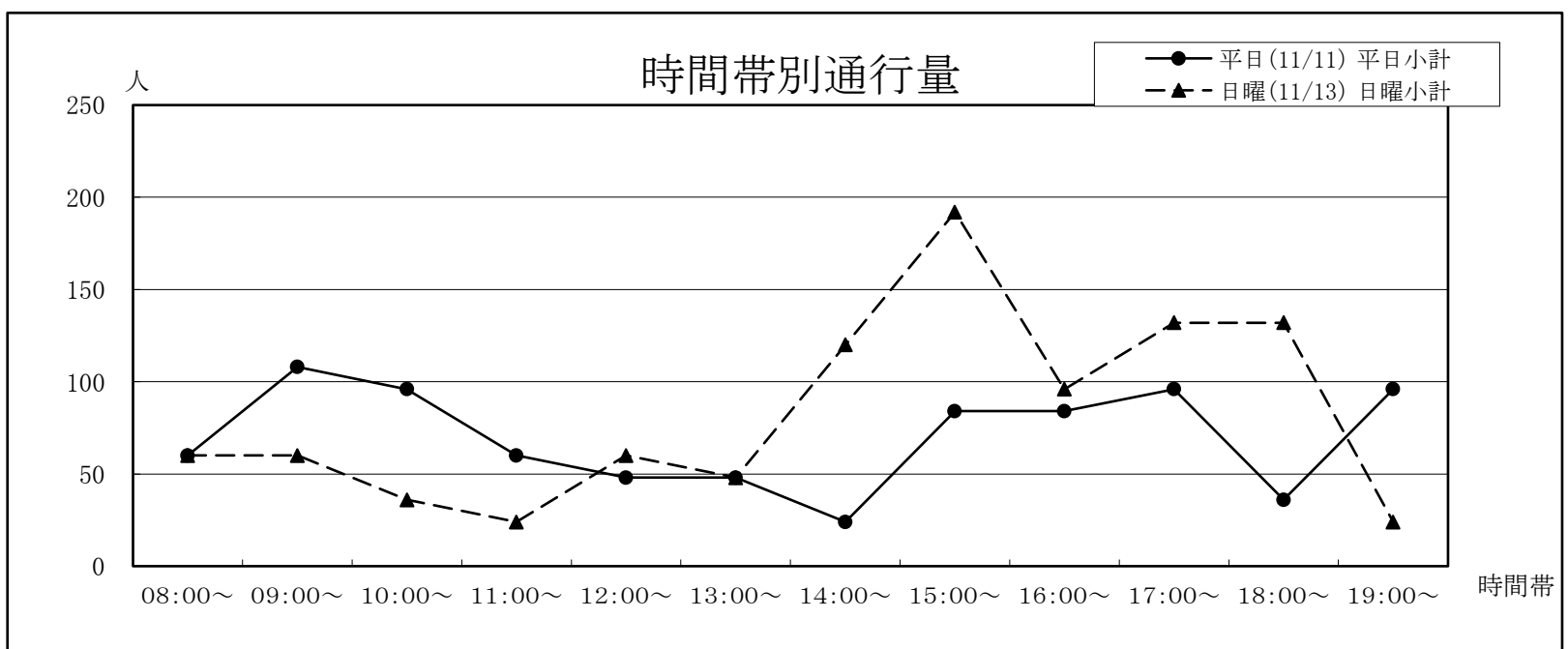
年	平日	日曜	合計	今回調査/ 前回調査	休日調査/ 平日調査
H21	1,952	1,277	3,229	107.92%	65.42%
H22	1,510	1,140	2,650	82.07%	75.50%
H23	1,980	2,280	4,260	160.75%	115.15%
H24	2,028	2,136	4,164	97.75%	105.33%
H25	1,980	1,128	3,108	74.64%	56.97%
H26	1,392	948	2,340	75.29%	68.10%
H27	1,068	960	2,028	86.67%	89.89%
H28	1,248	516	1,764	86.98%	41.35%
H29	912	852	1,764	100.00%	93.42%
H30	888	612	1,500	85.03%	68.92%
R1	1,080	912	1,992	132.80%	84.44%
R2	780	528	1,308	65.66%	67.69%
R3	1,680	1,008	2,688	205.50%	60.00%
R4	2,472	1,368	3,840	142.86%	55.34%



44 肥後銀行楠支店前〔武蔵ヶ丘〕

①九州自動車道 ②楠	平日(11/11)			日曜(11/13)			合計
	①→②	②→①	平日小計	①→②	②→①	日曜小計	
08:00~	48	12	60	24	36	60	120
09:00~	84	24	108	36	24	60	168
10:00~	72	24	96	0	36	36	132
11:00~	24	36	60	0	24	24	84
12:00~	0	48	48	0	60	60	108
13:00~	12	36	48	12	36	48	96
14:00~	0	24	24	84	36	120	144
15:00~	0	84	84	36	156	192	276
16:00~	12	72	84	12	84	96	180
17:00~	12	84	96	72	60	132	228
18:00~	12	24	36	48	84	132	168
19:00~	36	60	96	12	12	24	120
合計	312	528	840	336	648	984	1,824

年	平日	日曜	合計	今回調査/ 前回調査	休日調査/ 平日調査
H21	1,483	1,221	2,704	123.87%	82.33%
H22	1,434	1,331	2,765	102.26%	92.82%
H23	1,380	1,632	3,012	108.93%	118.26%
H24	1,560	1,104	2,664	88.45%	70.77%
H25	1,536	1,800	3,336	125.23%	117.19%
H26	1,188	804	1,992	59.71%	67.68%
H27	828	660	1,488	74.70%	79.71%
H28	1,440	1,344	2,784	187.10%	93.33%
H29	1,080	492	1,572	56.47%	45.56%
H30	780	660	1,440	91.60%	84.62%
R1	1,440	444	1,884	130.83%	30.83%
R2	624	480	1,104	58.60%	76.92%
R3	1,032	1,092	2,124	192.39%	105.81%
R4	840	984	1,824	85.88%	117.14%



45 ムサシプラザ前〔武蔵ヶ丘〕

①九州自動車道 ②光の森	平日(11/11)			日曜(11/13)			合計
	①→②	②→①	平日小計	①→②	②→①	日曜小計	
08:00~	0	12	12	60	48	108	120
09:00~	0	0	0	12	12	24	24
10:00~	36	48	84	0	72	72	156
11:00~	12	60	72	0	48	48	120
12:00~	96	504	600	48	96	144	744
13:00~	72	492	564	48	60	108	672
14:00~	36	84	120	60	36	96	216
15:00~	60	48	108	12	36	48	156
16:00~	48	132	180	84	84	168	348
17:00~	0	120	120	24	72	96	216
18:00~	24	120	144	60	96	156	300
19:00~	36	72	108	48	36	84	192
合計	420	1,692	2,112	456	696	1,152	3,264

年	平日	日曜	合計	今回調査/ 前回調査	休日調査/ 平日調査
H21	1,542	1,208	2,750	116.87%	78.34%
H22	1,220	1,041	2,261	82.22%	85.33%
H23	1,308	1,932	3,240	143.30%	147.71%
H24	1,572	1,404	2,976	91.85%	89.31%
H25	1,344	1,848	3,192	107.26%	137.50%
H26	816	900	1,716	53.76%	110.29%
H27	900	840	1,740	101.40%	93.33%
H28	1,980	1,620	3,600	206.90%	81.82%
H29	2,064	564	2,628	73.00%	27.33%
H30	912	936	1,848	70.32%	102.63%
R1	1,368	516	1,884	101.95%	37.72%
R2	588	996	1,584	84.08%	169.39%
R3	1,236	1,104	2,340	147.73%	89.32%
R4	2,112	1,152	3,264	139.49%	54.55%

