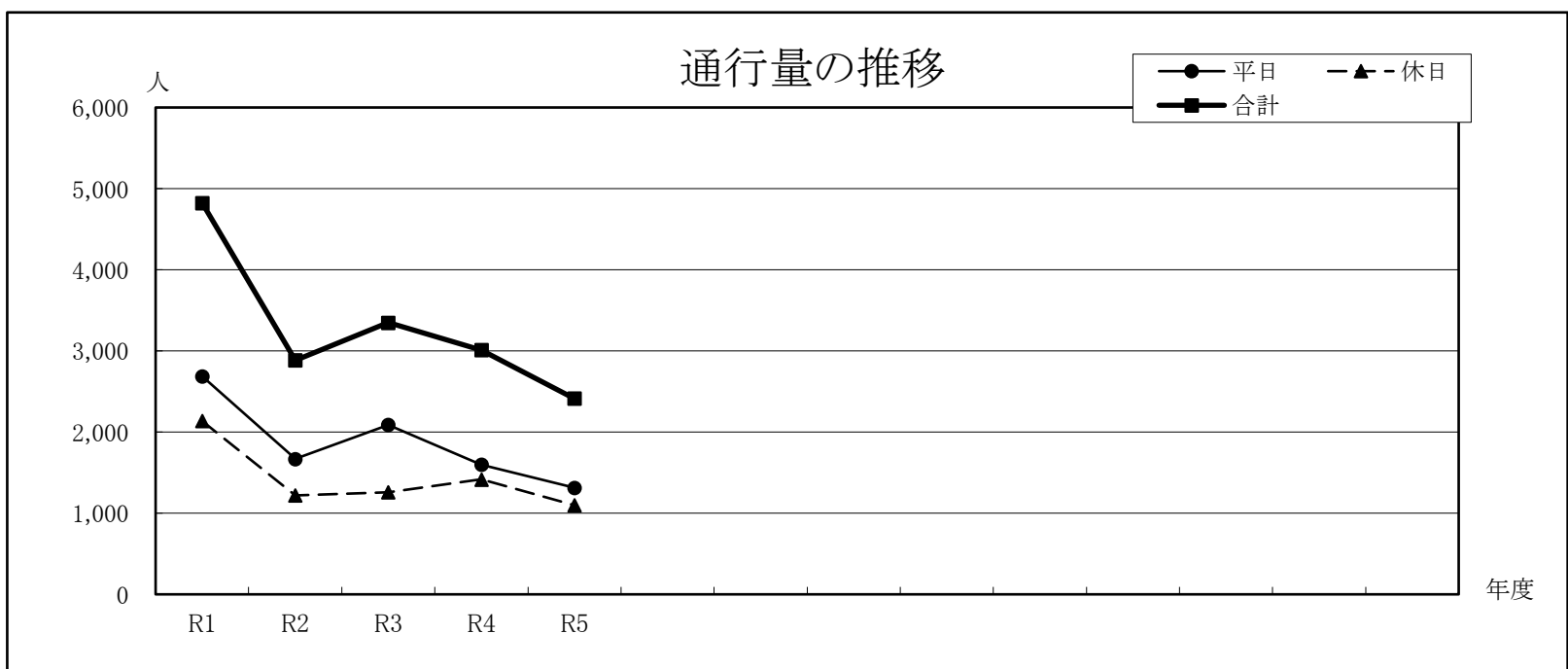
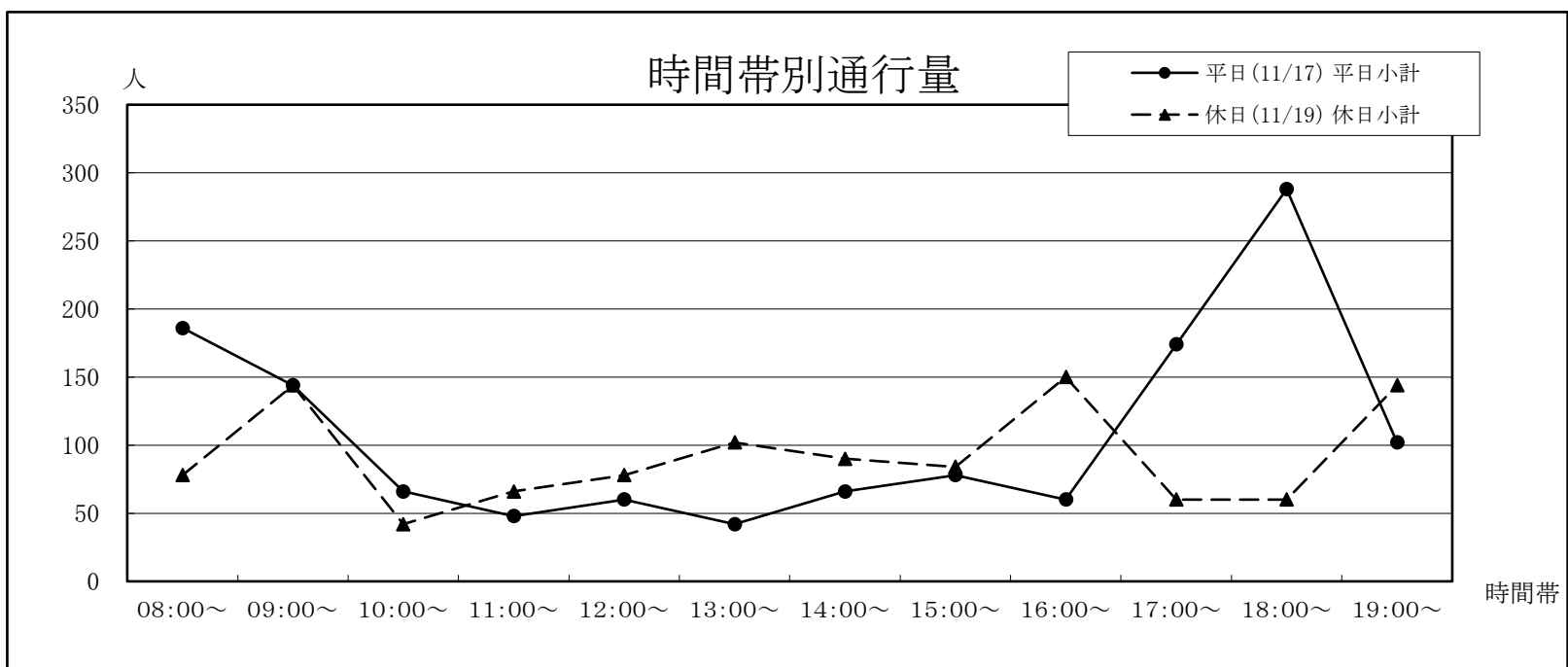


6. 各調査地点の通行量詳細

1 ドーミーイン熊本前〔桜町〕

①練兵町 ②桜町	平日(11/17)			休日(11/19)			合計
	①→②	②→①	平日小計	①→②	②→①	休日小計	
08:00~	18	168	186	54	24	78	264
09:00~	54	90	144	102	42	144	288
10:00~	12	54	66	24	18	42	108
11:00~	18	30	48	24	42	66	114
12:00~	42	18	60	24	54	78	138
13:00~	30	12	42	60	42	102	144
14:00~	42	24	66	36	54	90	156
15:00~	36	42	78	24	60	84	162
16:00~	30	30	60	24	126	150	210
17:00~	114	60	174	12	48	60	234
18:00~	132	156	288	12	48	60	348
19:00~	54	48	102	12	132	144	246
合計	582	732	1,314	408	690	1,098	2,412

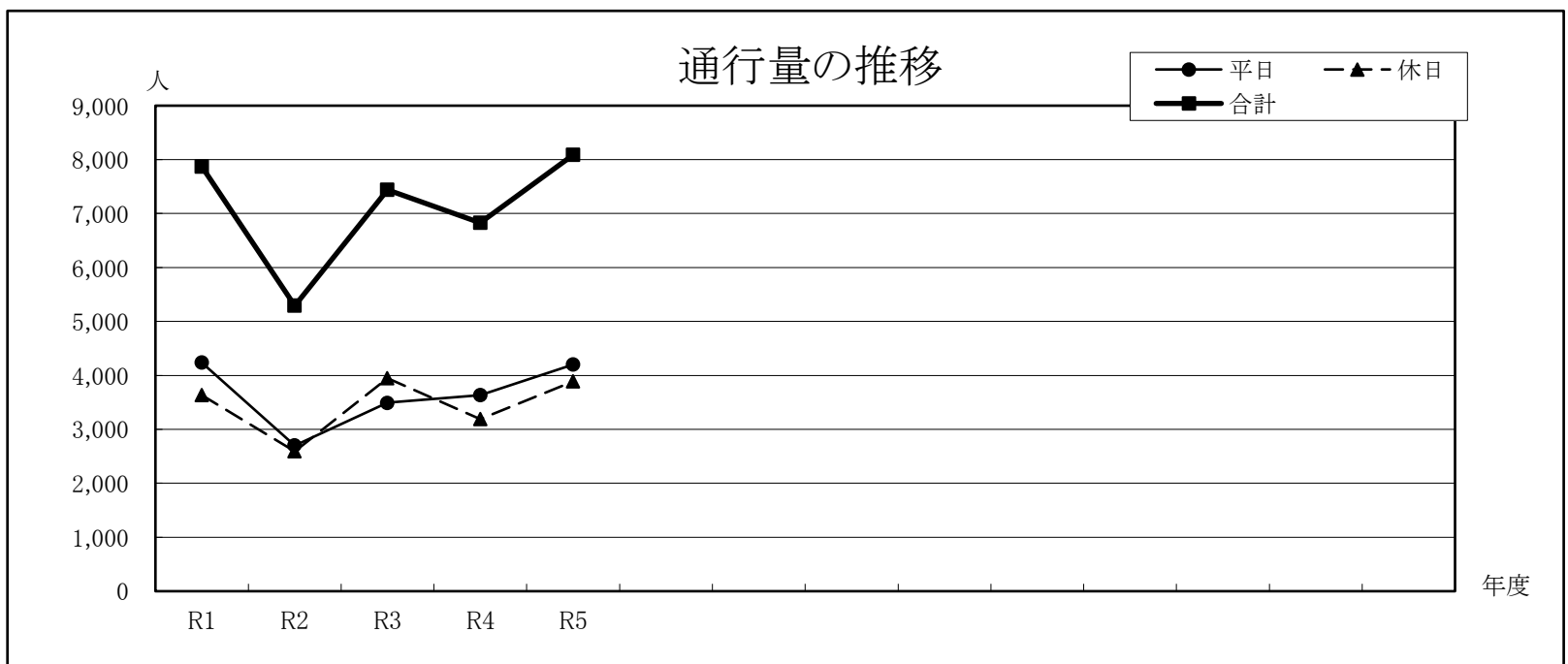
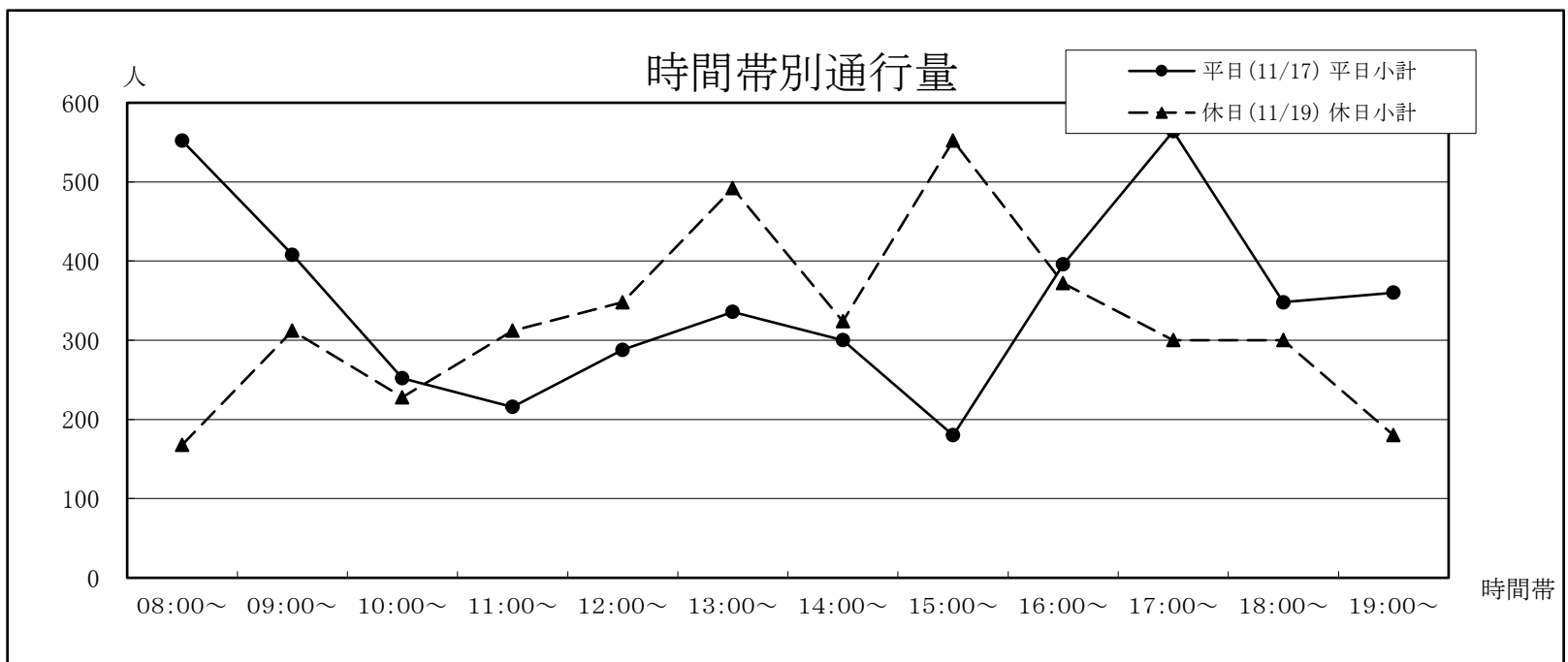
年	平日	休日	合計	今回調査/ 前回調査	休日調査/ 平日調査
R1	2,688	2,136	4,824	-	79.46%
R2	1,668	1,218	2,886	59.83%	73.02%
R3	2,088	1,260	3,348	116.01%	60.34%
R4	1,596	1,416	3,012	89.96%	88.72%
R5	1,314	1,098	2,412	80.08%	83.56%



2 NBF熊本ビル前〔桜町〕

①西辛島町 ②桜町	平日(11/17)			休日(11/19)			合計
	①→②	②→①	平日小計	①→②	②→①	休日小計	
08:00~	204	348	552	108	60	168	720
09:00~	204	204	408	264	48	312	720
10:00~	168	84	252	108	120	228	480
11:00~	84	132	216	204	108	312	528
12:00~	156	132	288	120	228	348	636
13:00~	228	108	336	252	240	492	828
14:00~	144	156	300	144	180	324	624
15:00~	48	132	180	216	336	552	732
16:00~	132	264	396	252	120	372	768
17:00~	336	228	564	96	204	300	864
18:00~	228	120	348	144	156	300	648
19:00~	168	192	360	60	120	180	540
合計	2,100	2,100	4,200	1,968	1,920	3,888	8,088

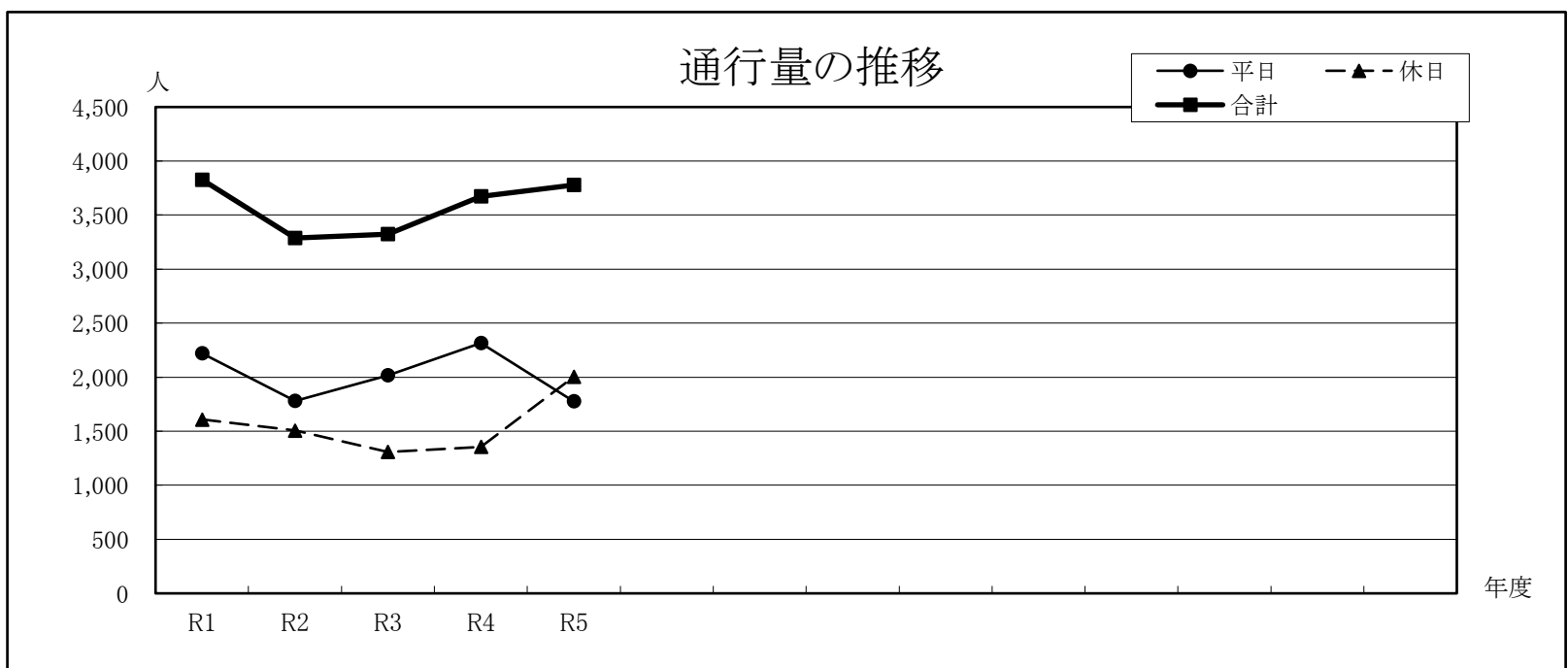
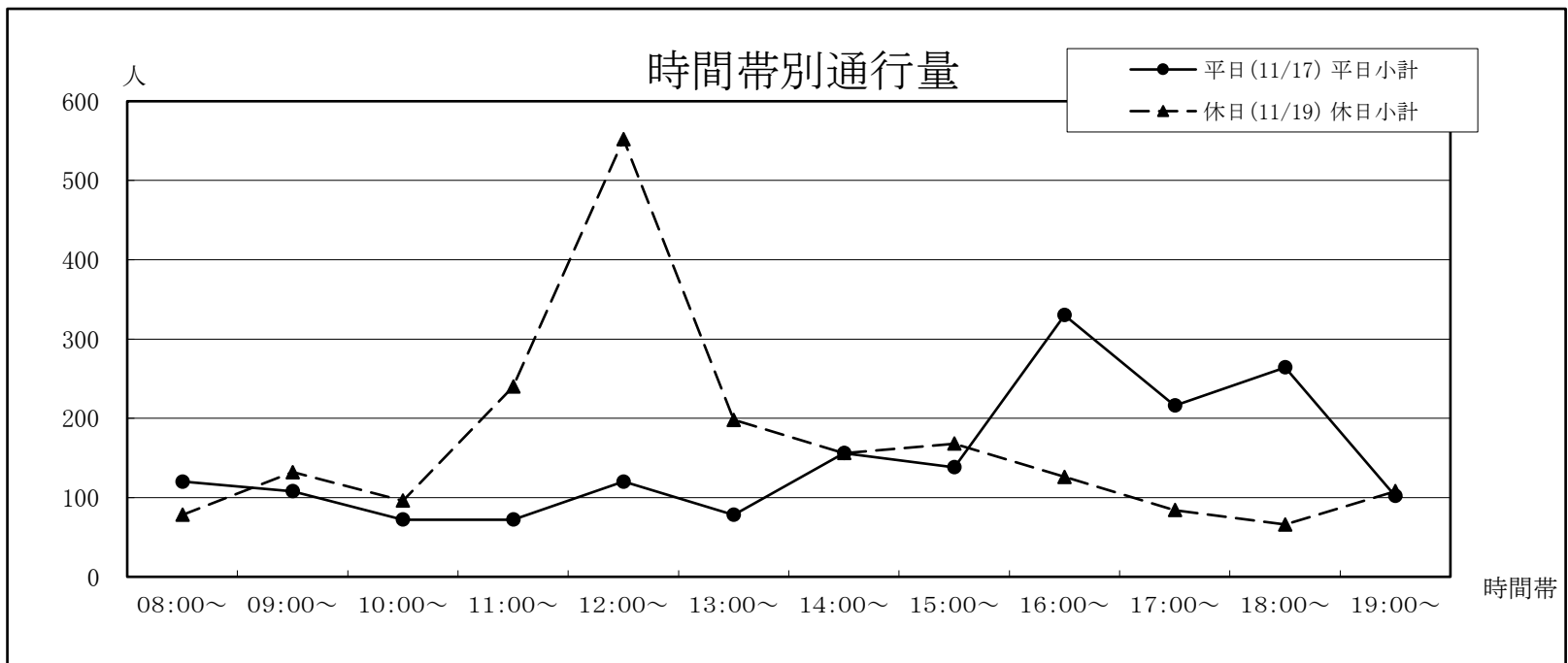
年	平日	休日	合計	今回調査/ 前回調査	休日調査/ 平日調査
R1	4,236	3,636	7,872	-	85.84%
R2	2,700	2,592	5,292	67.23%	96.00%
R3	3,492	3,948	7,440	140.59%	113.06%
R4	3,636	3,192	6,828	91.77%	87.79%
R5	4,200	3,888	8,088	118.45%	92.57%



3 桜橋桜町側〔桜町〕

①坪井川 ②桜町	平日(11/17)			休日(11/19)			合計
	①→②	②→①	平日小計	①→②	②→①	休日小計	
08:00~	66	54	120	48	30	78	198
09:00~	60	48	108	72	60	132	240
10:00~	54	18	72	66	30	96	168
11:00~	48	24	72	120	120	240	312
12:00~	78	42	120	468	84	552	672
13:00~	42	36	78	156	42	198	276
14:00~	114	42	156	78	78	156	312
15:00~	84	54	138	84	84	168	306
16:00~	240	90	330	78	48	126	456
17:00~	180	36	216	60	24	84	300
18:00~	210	54	264	18	48	66	330
19:00~	36	66	102	30	78	108	210
合計	1,212	564	1,776	1,278	726	2,004	3,780

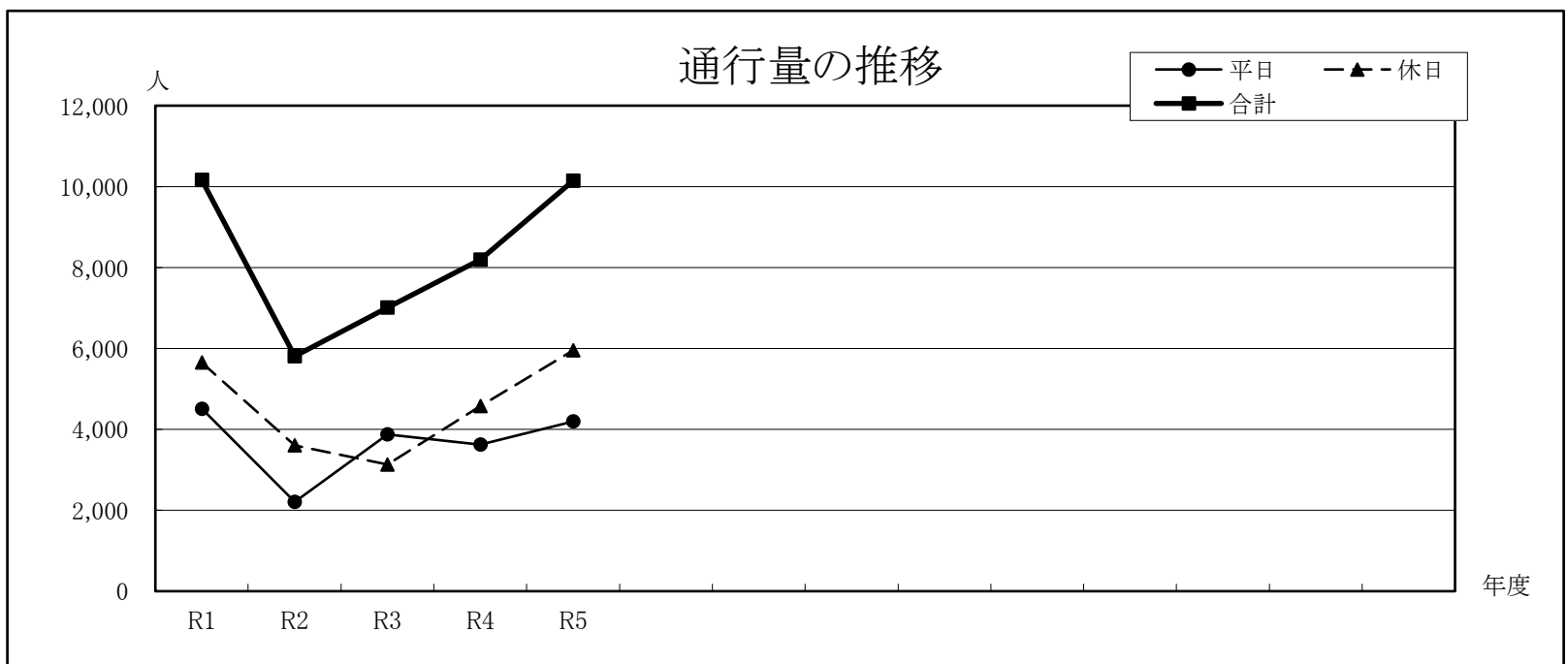
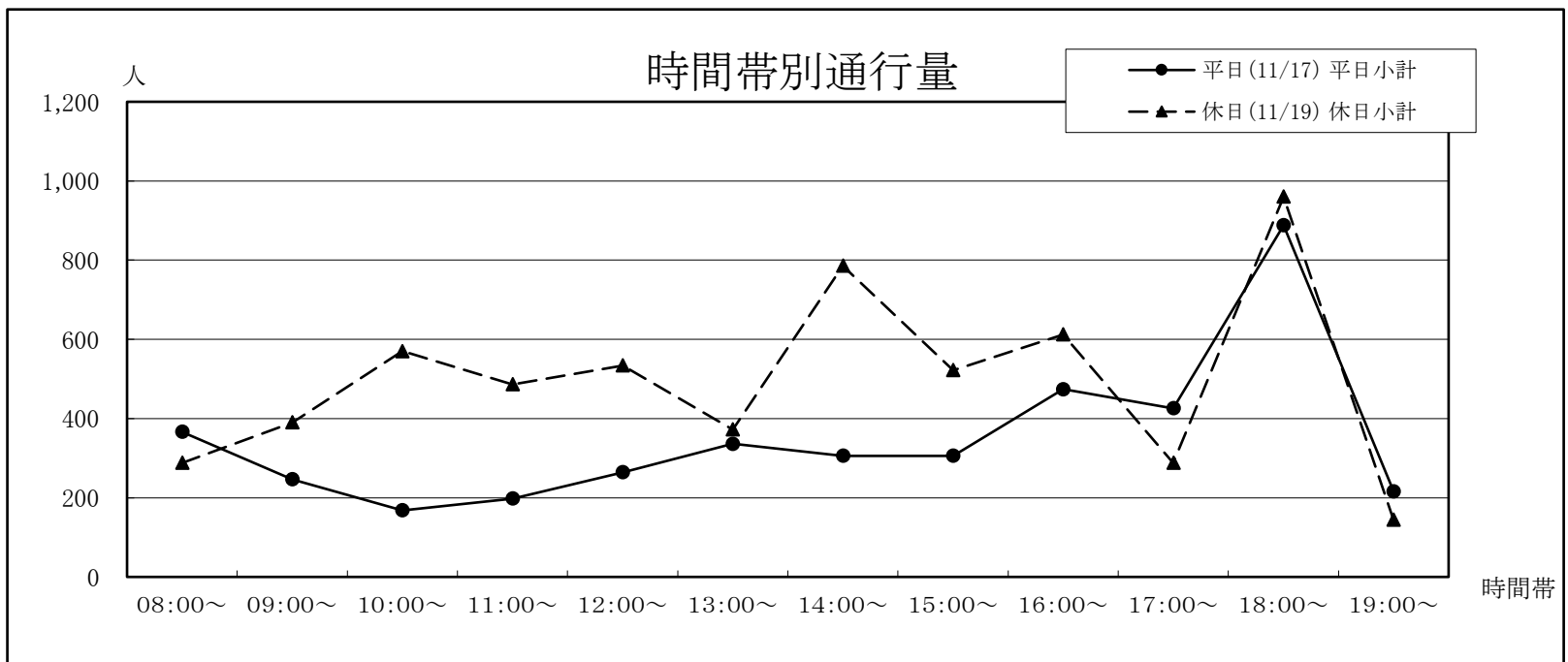
年	平日	休日	合計	今回調査/ 前回調査	休日調査/ 平日調査
R1	2,220	1,608	3,828	-	72.43%
R2	1,782	1,506	3,288	85.89%	84.51%
R3	2,016	1,308	3,324	101.09%	64.88%
R4	2,316	1,356	3,672	110.47%	58.55%
R5	1,776	2,004	3,780	102.94%	112.84%



4 市民会館南側〔桜町〕

①坪井川 ②桜町	平日(11/17)			休日(11/19)			合計
	①→②	②→①	平日小計	①→②	②→①	休日小計	
08:00~	84	282	366	180	108	288	654
09:00~	90	156	246	180	210	390	636
10:00~	72	96	168	402	168	570	738
11:00~	90	108	198	240	246	486	684
12:00~	108	156	264	312	222	534	798
13:00~	186	150	336	240	132	372	708
14:00~	192	114	306	432	354	786	1,092
15:00~	144	162	306	258	264	522	828
16:00~	288	186	474	282	330	612	1,086
17:00~	198	228	426	132	156	288	714
18:00~	84	804	888	258	702	960	1,848
19:00~	156	60	216	60	84	144	360
合計	1,692	2,502	4,194	2,976	2,976	5,952	10,146

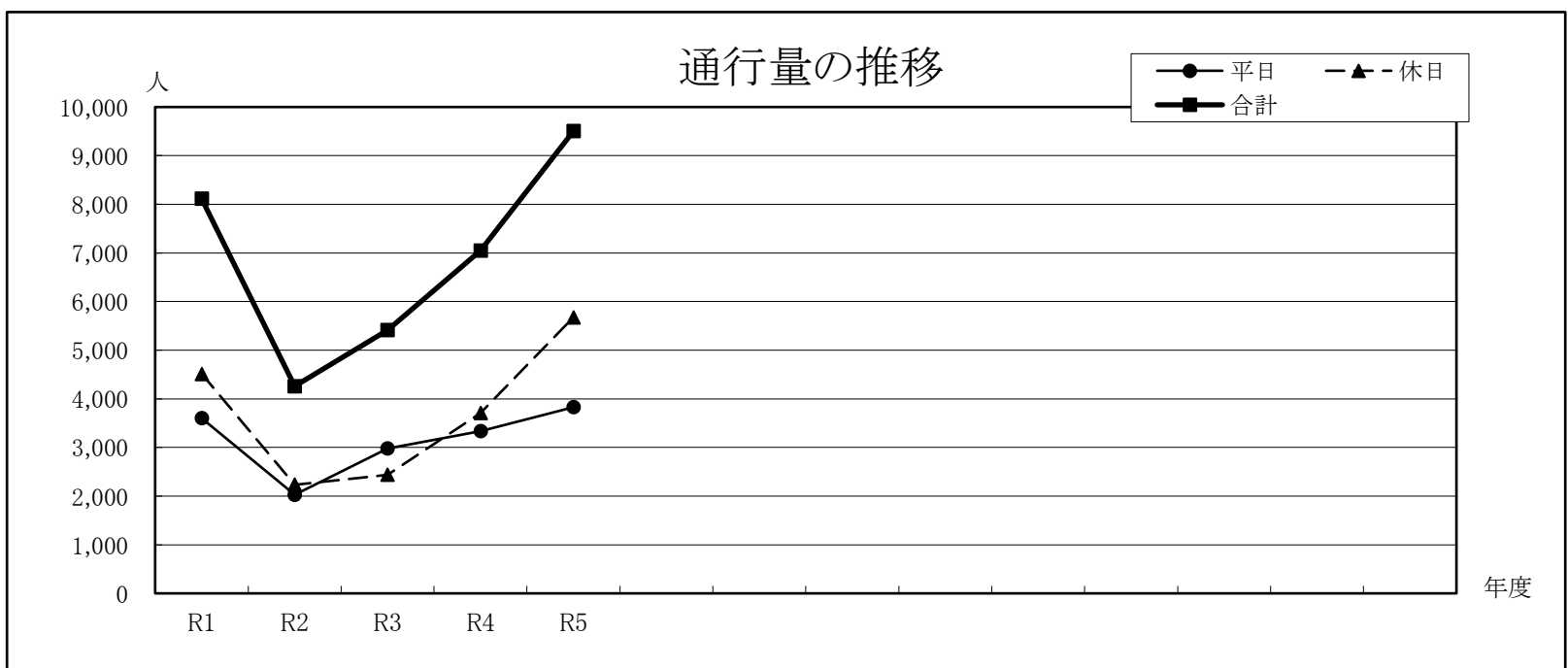
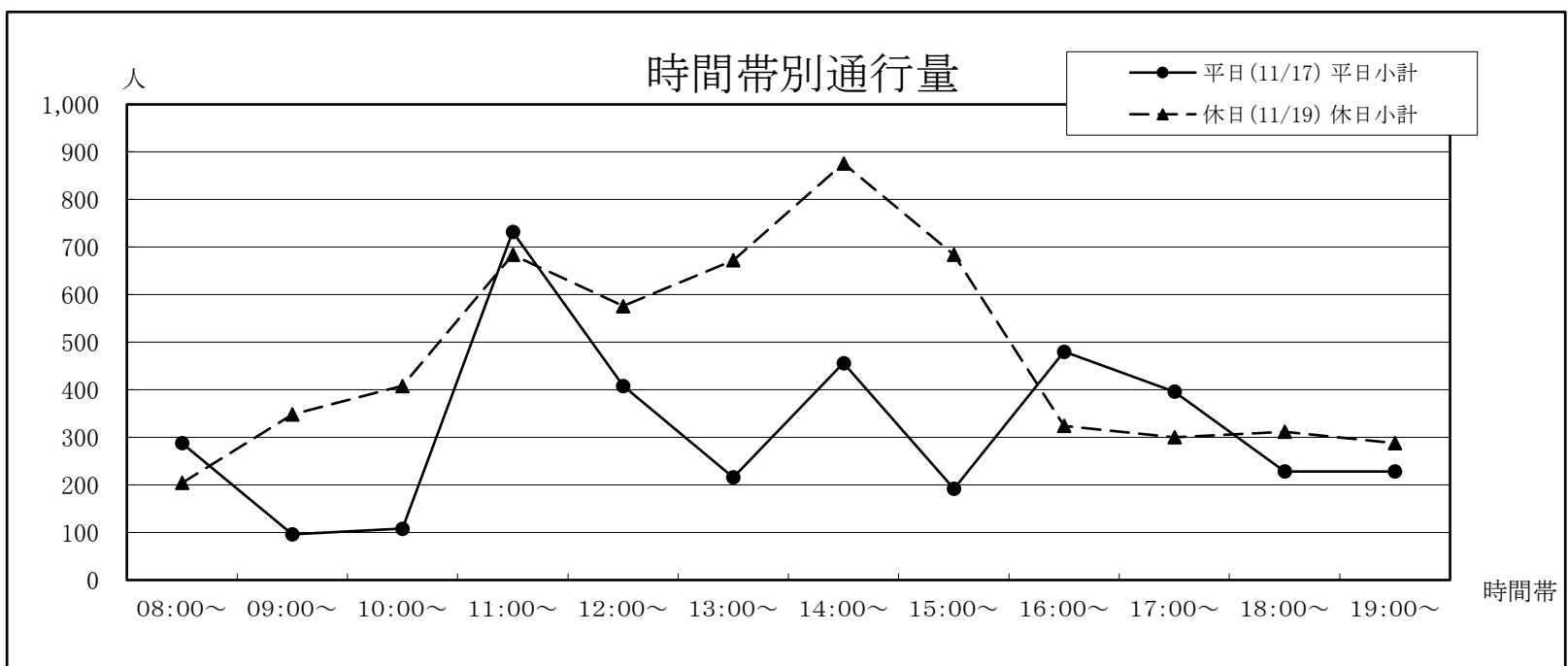
年	平日	休日	合計	今回調査/ 前回調査	休日調査/ 平日調査
R1	4,512	5,652	10,164	-	125.27%
R2	2,208	3,600	5,808	57.14%	163.04%
R3	3,876	3,132	7,008	120.66%	80.80%
R4	3,624	4,572	8,196	116.95%	126.16%
R5	4,194	5,952	10,146	123.79%	141.92%



5 長塀通り桜町側〔桜町〕

①坪井川 ②桜町	平日(11/17)			休日(11/19)			合計
	①→②	②→①	平日小計	①→②	②→①	休日小計	
08:00~	168	120	288	144	60	204	492
09:00~	60	36	96	108	240	348	444
10:00~	48	60	108	96	312	408	516
11:00~	336	396	732	360	324	684	1,416
12:00~	216	192	408	264	312	576	984
13:00~	96	120	216	492	180	672	888
14:00~	252	204	456	384	492	876	1,332
15:00~	72	120	192	276	408	684	876
16:00~	396	84	480	156	168	324	804
17:00~	144	252	396	108	192	300	696
18:00~	108	120	228	96	216	312	540
19:00~	168	60	228	192	96	288	516
合計	2,064	1,764	3,828	2,676	3,000	5,676	9,504

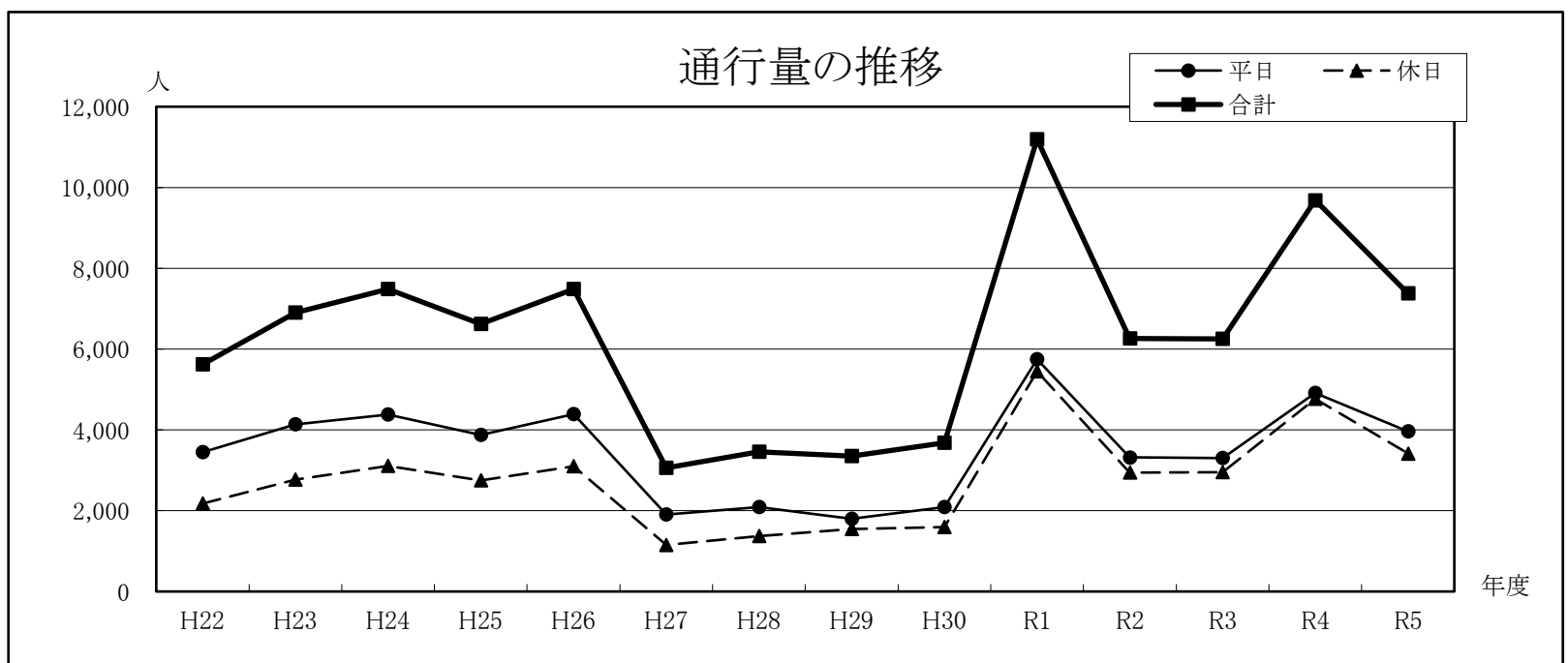
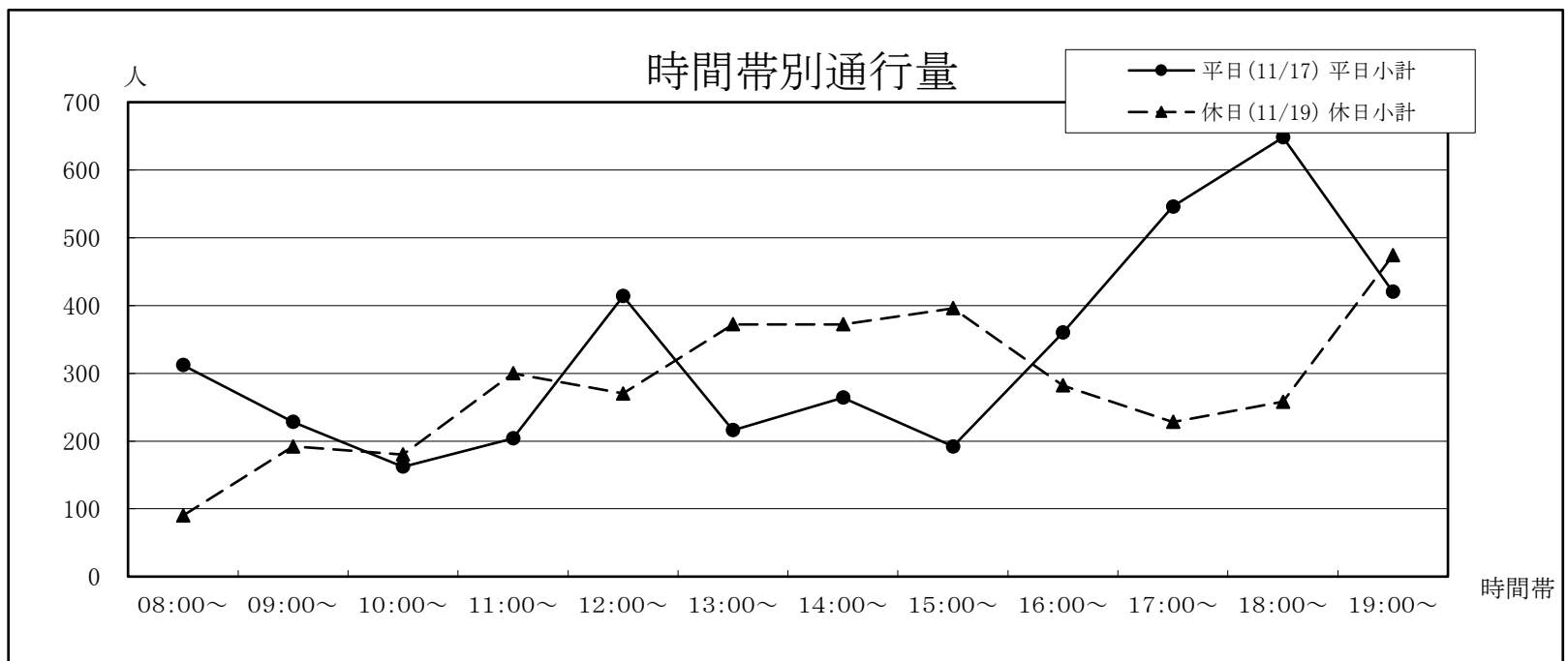
年	平日	休日	合計	今回調査/ 前回調査	休日調査/ 平日調査
R1	3,600	4,512	8,112	-	125.33%
R2	2,028	2,232	4,260	52.51%	110.06%
R3	2,976	2,436	5,412	127.04%	81.85%
R4	3,336	3,708	7,044	130.16%	111.15%
R5	3,828	5,676	9,504	134.92%	148.28%



6 熊本銀行花畑支店前(スクランブル交差点)〔桜町〕

①西銀座通り ②サクラマチクマモト	平日(11/17)			休日(11/19)			合計
	①→②	②→①	平日小計	①→②	②→①	休日小計	
08:00~	42	270	312	30	60	90	402
09:00~	60	168	228	66	126	192	420
10:00~	66	96	162	90	90	180	342
11:00~	78	126	204	144	156	300	504
12:00~	180	234	414	96	174	270	684
13:00~	144	72	216	162	210	372	588
14:00~	126	138	264	126	246	372	636
15:00~	108	84	192	162	234	396	588
16:00~	162	198	360	66	216	282	642
17:00~	258	288	546	66	162	228	774
18:00~	330	318	648	78	180	258	906
19:00~	132	288	420	276	198	474	894
合計	1,686	2,280	3,966	1,362	2,052	3,414	7,380

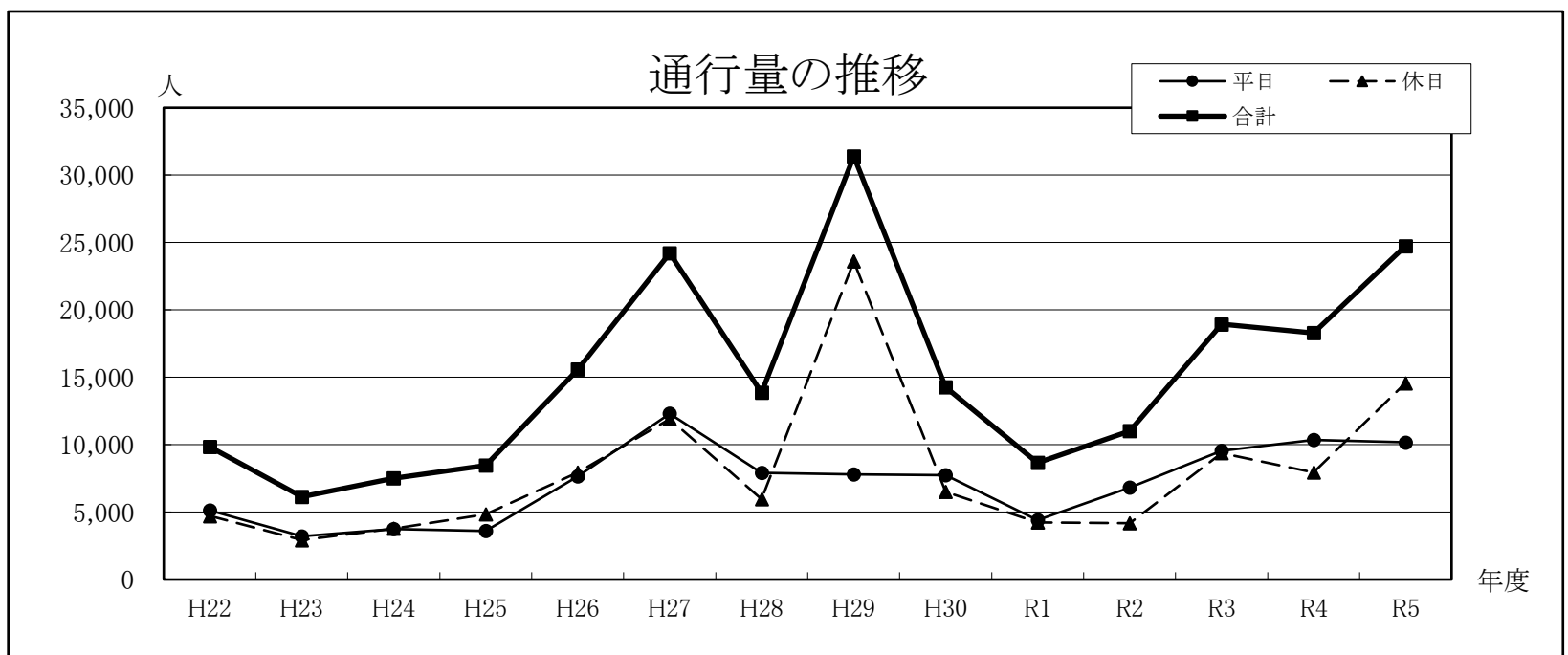
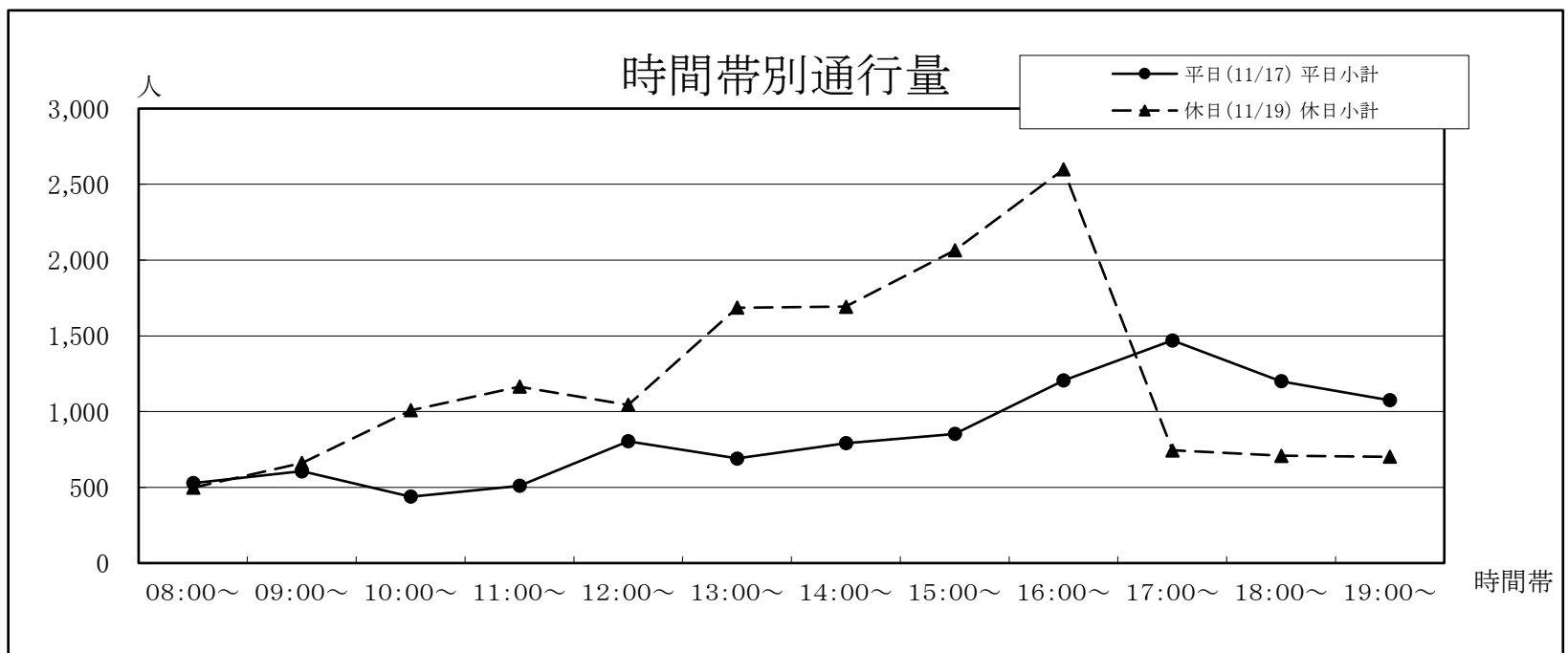
年	平日	休日	合計	今回調査/ 前回調査	休日調査/ 平日調査
H22	3,447	2,177	5,624	92.29%	63.16%
H23	4,134	2,766	6,900	122.69%	66.91%
H24	4,380	3,108	7,488	108.52%	70.96%
H25	3,876	2,748	6,624	88.46%	70.90%
H26	4,392	3,096	7,488	113.04%	70.49%
H27	1,908	1,152	3,060	40.87%	60.38%
H28	2,088	1,368	3,456	112.94%	65.52%
H29	1,800	1,548	3,348	96.88%	86.00%
H30	2,088	1,596	3,684	110.04%	76.44%
R1	5,748	5,448	11,196	303.91%	94.78%
R2	3,318	2,946	6,264	55.95%	88.79%
R3	3,300	2,952	6,252	99.81%	89.45%
R4	4,914	4,770	9,684	154.89%	97.07%
R5	3,966	3,414	7,380	76.21%	86.08%



7 サクラマチクマモト～花畑広場〔桜町〕

①花畑広場 ②サクラマチクマモト	平日(11/17)			休日(11/19)			合計
	①→②	②→①	平日小計	①→②	②→①	休日小計	
08:00～	294	234	528	288	210	498	1,026
09:00～	378	228	606	396	264	660	1,266
10:00～	270	168	438	480	528	1,008	1,446
11:00～	276	234	510	570	594	1,164	1,674
12:00～	348	456	804	468	576	1,044	1,848
13:00～	348	342	690	642	1,044	1,686	2,376
14:00～	402	390	792	954	738	1,692	2,484
15:00～	516	336	852	1,230	834	2,064	2,916
16:00～	606	600	1,206	1,230	1,368	2,598	3,804
17:00～	504	966	1,470	252	492	744	2,214
18:00～	438	762	1,200	354	354	708	1,908
19:00～	378	696	1,074	366	336	702	1,776
合計	4,758	5,412	10,170	7,230	7,338	14,568	24,738

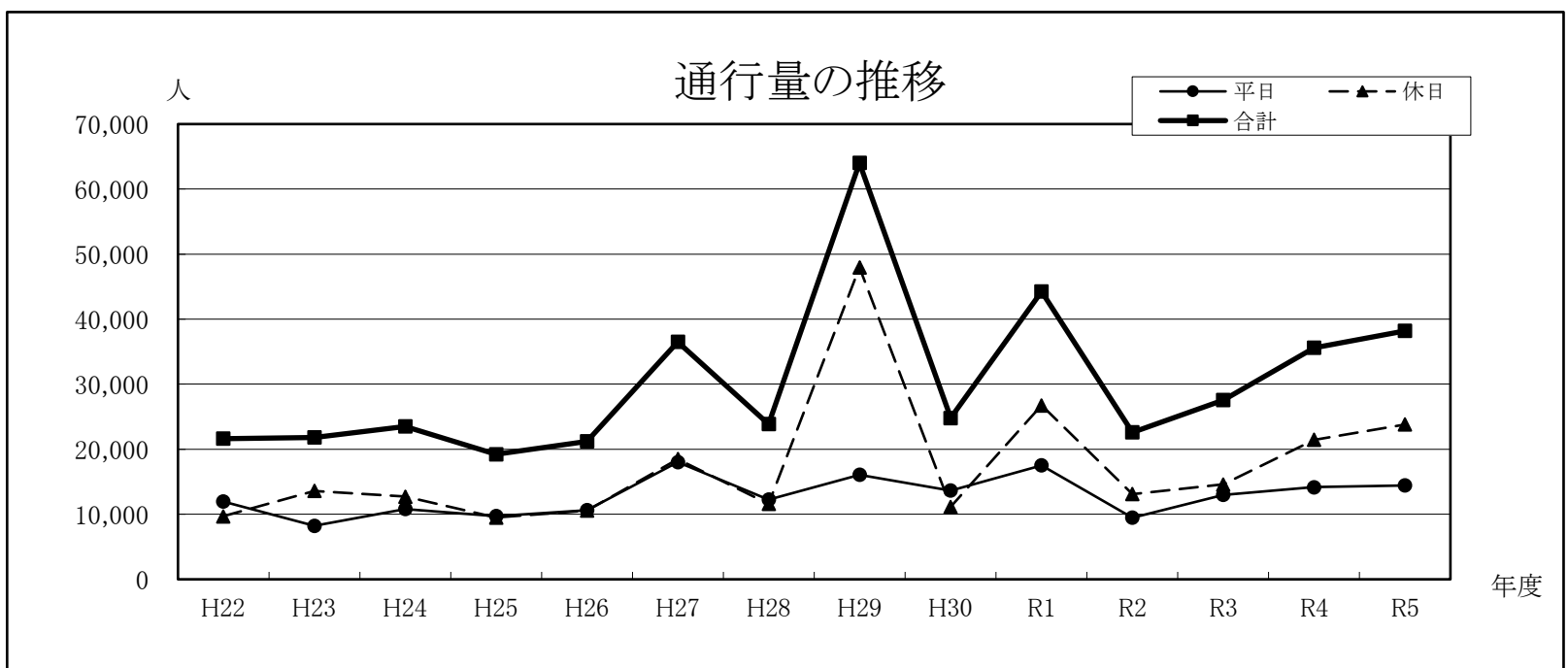
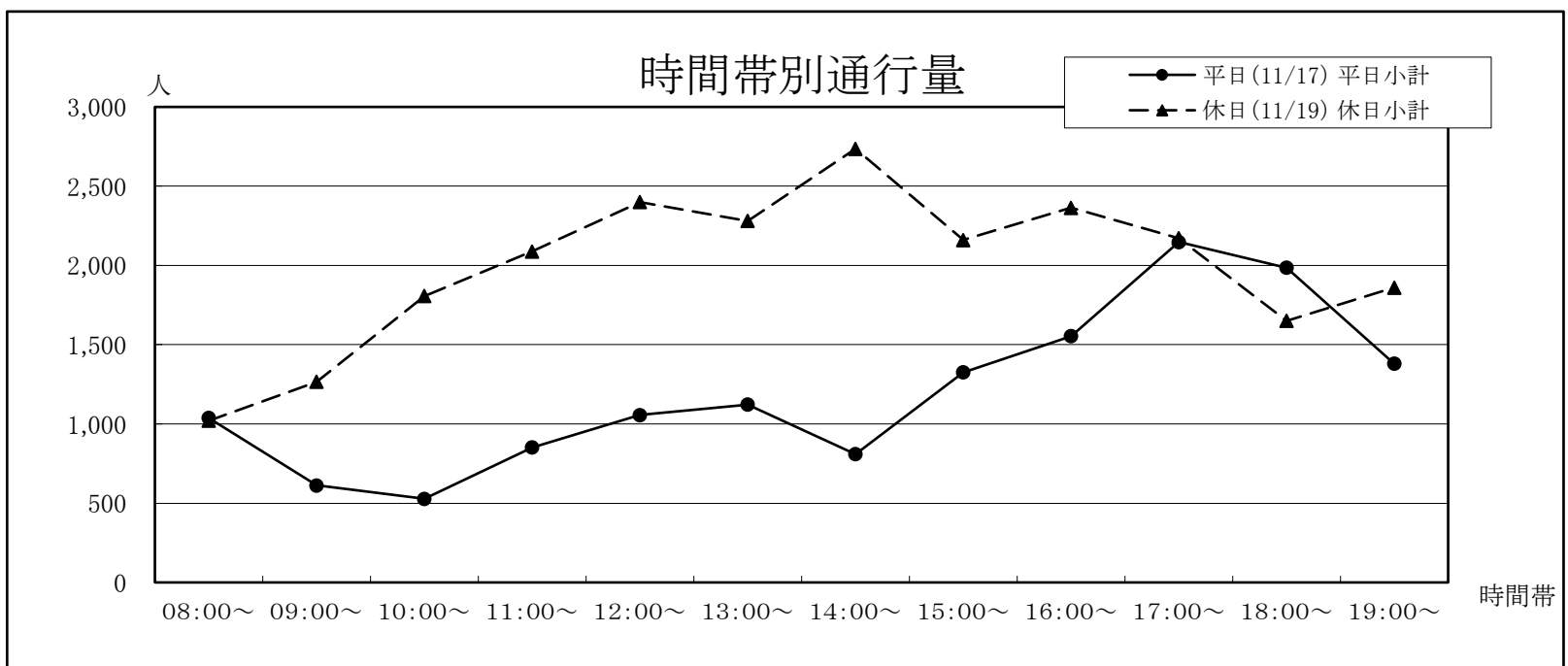
年	平日	休日	合計	今回調査/ 前回調査	休日調査/ 平日調査
H22	5,129	4,712	9,841	85.63%	91.87%
H23	3,210	2,928	6,138	62.37%	91.21%
H24	3,744	3,768	7,512	122.39%	100.64%
H25	3,612	4,848	8,460	112.62%	134.22%
H26	7,644	7,932	15,576	184.11%	103.77%
H27	12,300	11,916	24,216	155.47%	96.88%
H28	7,908	5,964	13,872	57.28%	75.42%
H29	7,800	23,604	31,404	226.38%	302.62%
H30	7,752	6,504	14,256	45.40%	83.90%
R1	4,404	4,248	8,652	60.69%	96.46%
R2	6,834	4,188	11,022	127.39%	61.28%
R3	9,552	9,384	18,936	171.80%	98.24%
R4	10,356	7,932	18,288	96.58%	76.59%
R5	10,170	14,568	24,738	135.27%	143.24%



8 花畑広場～新市街(スクランブル交差点)〔新市街〕

①新市街 ②花畑広場	平日(11/17)			休日(11/19)			合計
	①→②	②→①	平日小計	①→②	②→①	休日小計	
08:00～	456	582	1,038	630	390	1,020	2,058
09:00～	312	300	612	624	642	1,266	1,878
10:00～	258	270	528	870	936	1,806	2,334
11:00～	426	426	852	786	1,302	2,088	2,940
12:00～	498	558	1,056	1,098	1,302	2,400	3,456
13:00～	540	582	1,122	1,092	1,188	2,280	3,402
14:00～	402	408	810	1,524	1,212	2,736	3,546
15:00～	720	606	1,326	948	1,212	2,160	3,486
16:00～	642	912	1,554	1,176	1,188	2,364	3,918
17:00～	840	1,308	2,148	978	1,194	2,172	4,320
18:00～	606	1,380	1,986	726	924	1,650	3,636
19:00～	588	792	1,380	804	1,056	1,860	3,240
合計	6,288	8,124	14,412	11,256	12,546	23,802	38,214

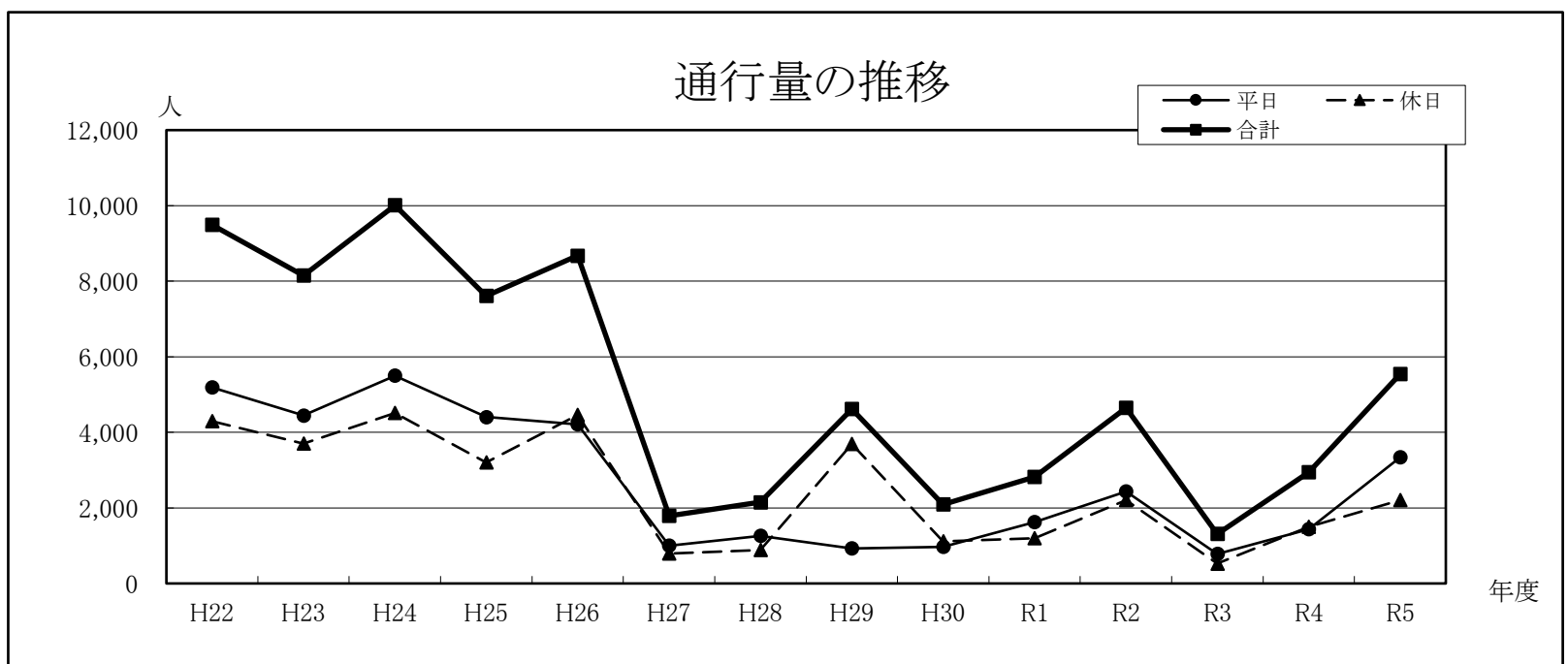
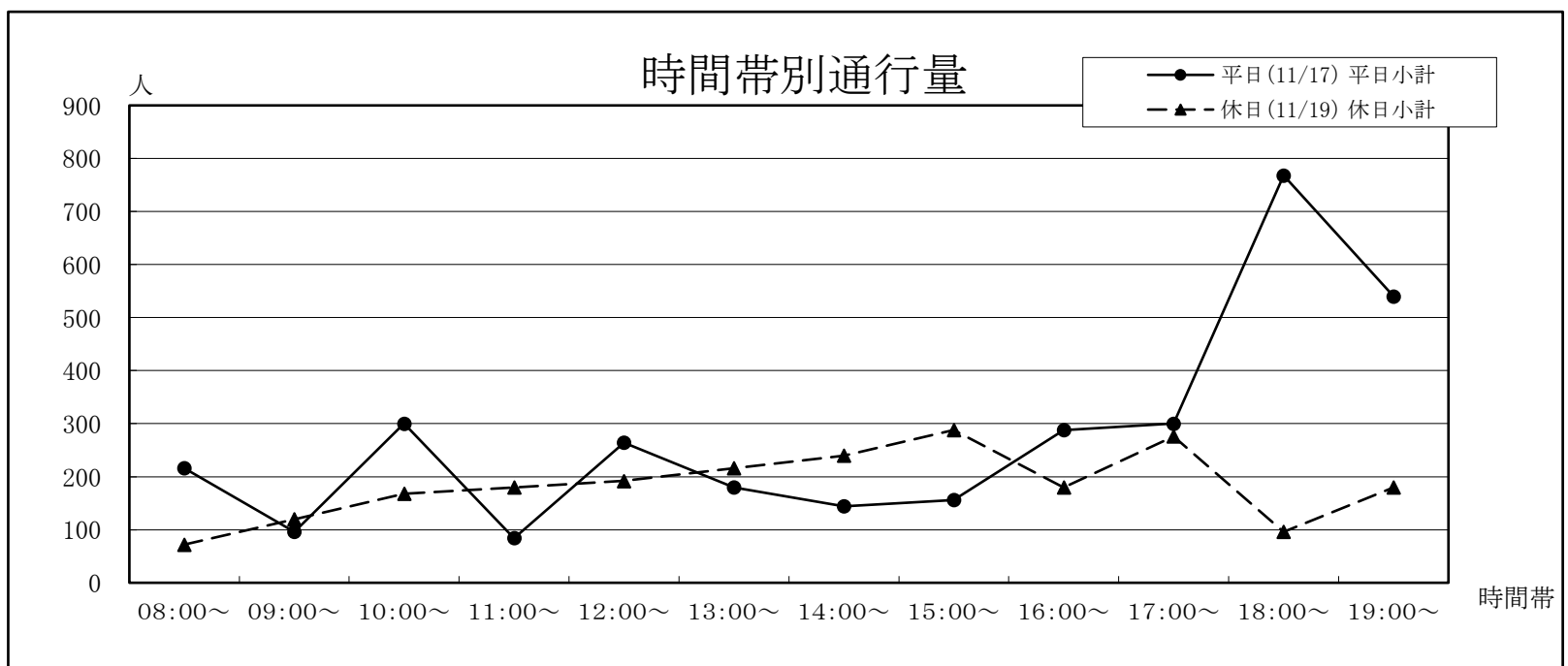
年	平日	休日	合計	今回調査/ 前回調査	休日調査/ 平日調査
H22	11,961	9,681	21,642	97.60%	80.94%
H23	8,226	13,602	21,828	100.86%	165.35%
H24	10,788	12,708	23,496	107.64%	117.80%
H25	9,720	9,504	19,224	81.82%	97.78%
H26	10,644	10,536	21,180	110.17%	98.99%
H27	18,012	18,492	36,504	172.35%	102.66%
H28	12,276	11,604	23,880	65.42%	94.53%
H29	16,044	47,952	63,996	267.99%	298.88%
H30	13,668	11,136	24,804	38.76%	81.47%
R1	17,508	26,736	44,244	178.37%	152.71%
R2	9,486	13,104	22,590	51.06%	138.14%
R3	12,960	14,580	27,540	121.91%	112.50%
R4	14,154	21,456	35,610	129.30%	151.59%
R5	14,412	23,802	38,214	107.31%	165.15%



9 辛島公園地下駐車場連絡通路〔新市街〕

①新市街 ②サクラマチクマモト	平日(11/17)			休日(11/19)			合計
	①→②	②→①	平日小計	①→②	②→①	休日小計	
08:00~	96	120	216	12	60	72	288
09:00~	48	48	96	96	24	120	216
10:00~	204	96	300	48	120	168	468
11:00~	60	24	84	60	120	180	264
12:00~	108	156	264	96	96	192	456
13:00~	132	48	180	96	120	216	396
14:00~	84	60	144	120	120	240	384
15:00~	108	48	156	192	96	288	444
16:00~	168	120	288	96	84	180	468
17:00~	156	144	300	204	72	276	576
18:00~	396	372	768	72	24	96	864
19:00~	408	132	540	120	60	180	720
合計	1,968	1,368	3,336	1,212	996	2,208	5,544

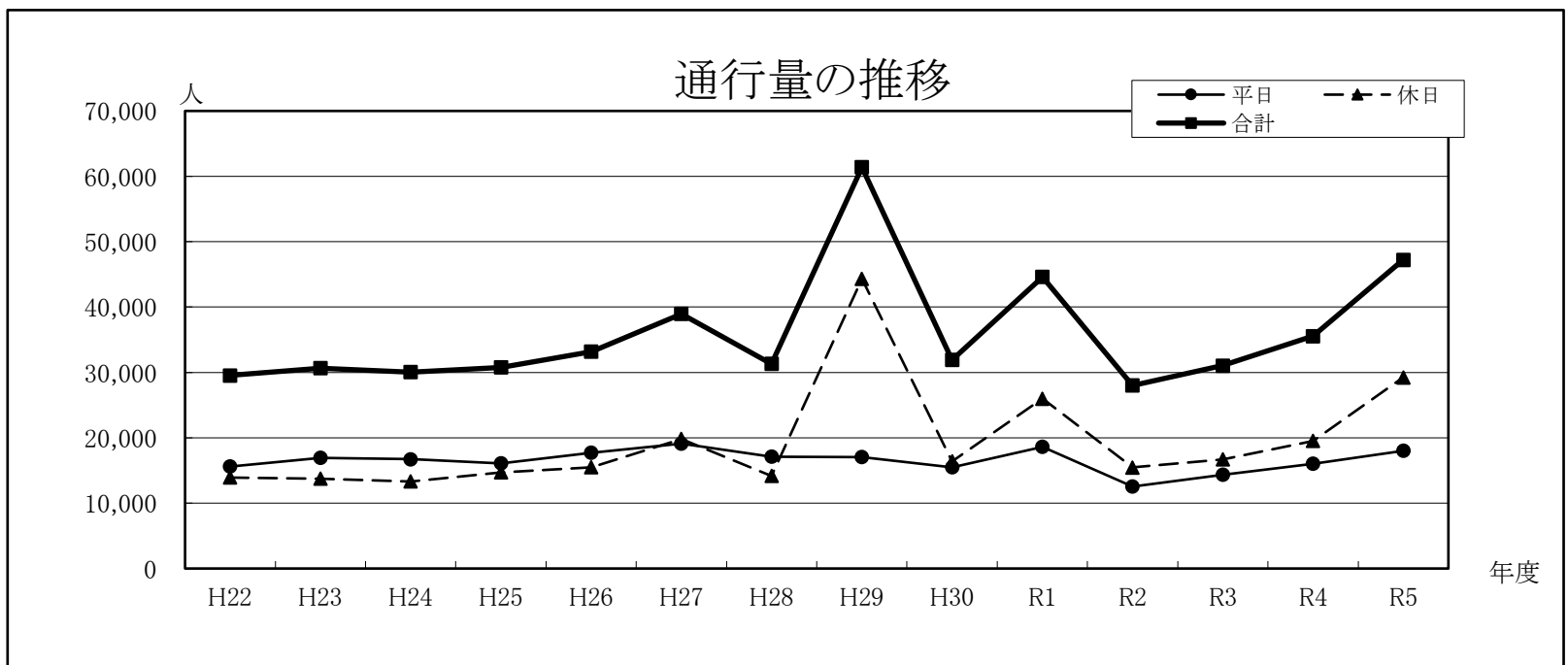
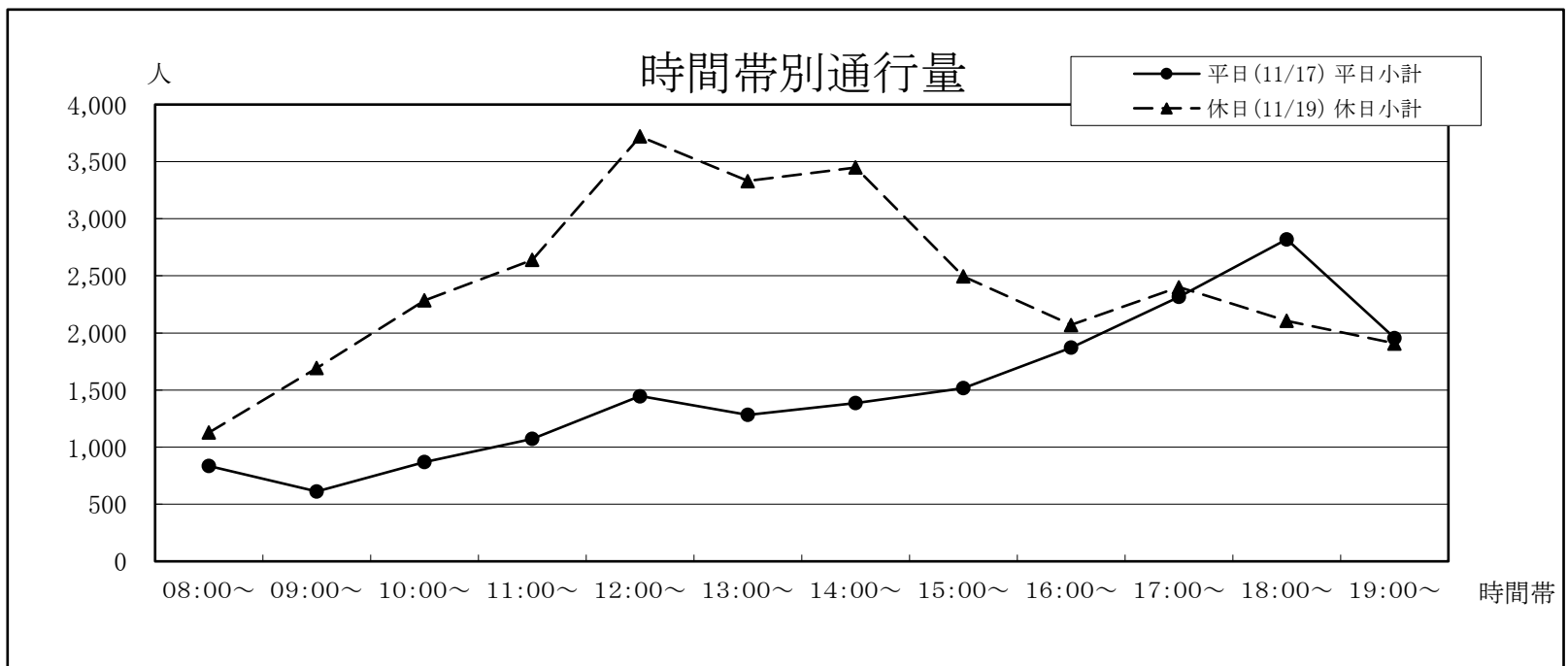
年	平日	休日	合計	今回調査/ 前回調査	休日調査/ 平日調査
H22	5,190	4,297	9,487	107.62%	82.79%
H23	4,446	3,702	8,148	85.89%	83.27%
H24	5,496	4,512	10,008	122.83%	82.10%
H25	4,404	3,204	7,608	76.02%	72.75%
H26	4,212	4,464	8,676	114.04%	105.98%
H27	996	792	1,788	20.61%	79.52%
H28	1,260	888	2,148	120.13%	70.48%
H29	924	3,696	4,620	215.08%	400.00%
H30	972	1,116	2,088	45.19%	114.81%
R1	1,620	1,200	2,820	135.06%	74.07%
R2	2,436	2,208	4,644	164.68%	90.64%
R3	780	528	1,308	28.17%	67.69%
R4	1,440	1,500	2,940	224.77%	104.17%
R5	3,336	2,208	5,544	188.57%	66.19%



10 つかさ新市街店前〔新市街〕

①電車通り ②ワシントン通り	平日(11/17)			休日(11/19)			合計
	①→②	②→①	平日小計	①→②	②→①	休日小計	
08:00~	312	522	834	456	672	1,128	1,962
09:00~	282	330	612	918	774	1,692	2,304
10:00~	528	342	870	1,224	1,062	2,286	3,156
11:00~	540	534	1,074	1,734	906	2,640	3,714
12:00~	696	750	1,446	2,076	1,644	3,720	5,166
13:00~	636	648	1,284	1,668	1,662	3,330	4,614
14:00~	684	702	1,386	1,680	1,770	3,450	4,836
15:00~	774	744	1,518	1,260	1,236	2,496	4,014
16:00~	1,014	858	1,872	918	1,152	2,070	3,942
17:00~	1,332	984	2,316	1,428	972	2,400	4,716
18:00~	1,770	1,050	2,820	1,092	1,014	2,106	4,926
19:00~	1,104	852	1,956	972	936	1,908	3,864
合計	9,672	8,316	17,988	15,426	13,800	29,226	47,214

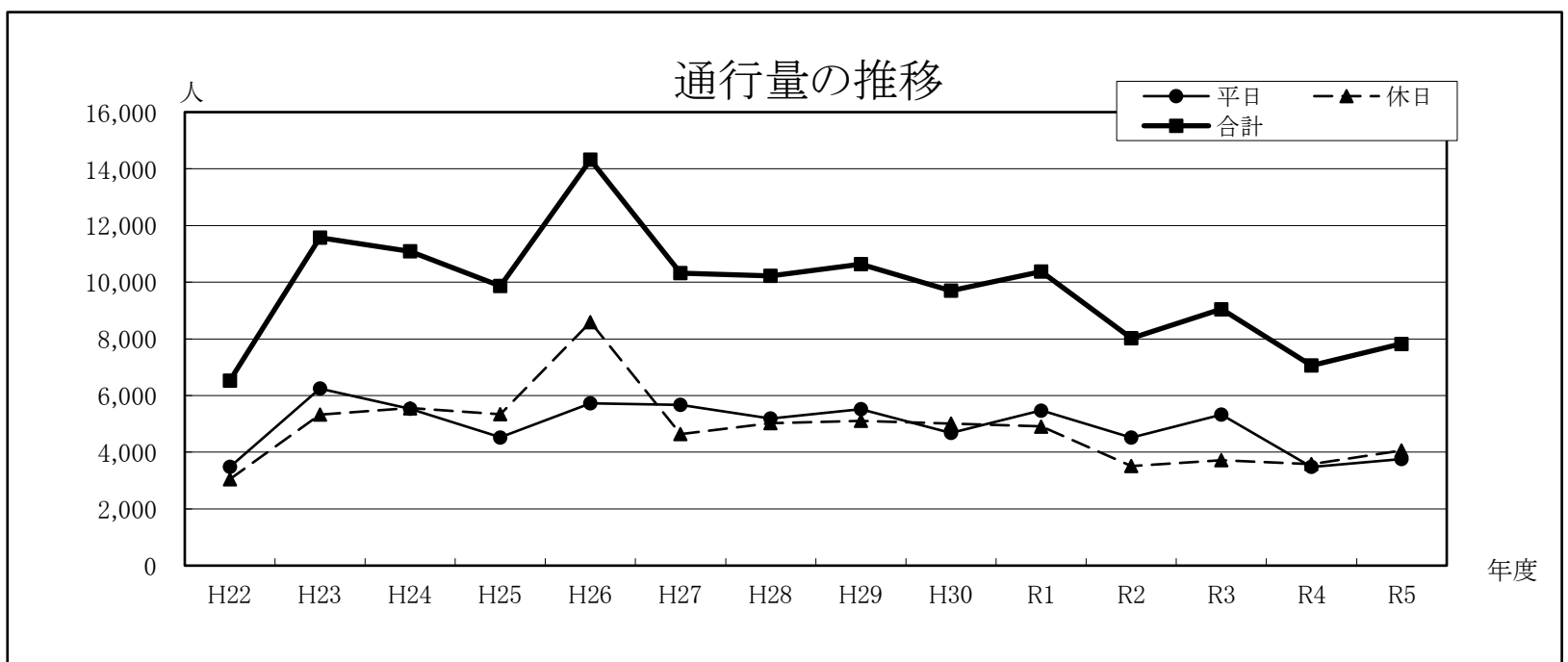
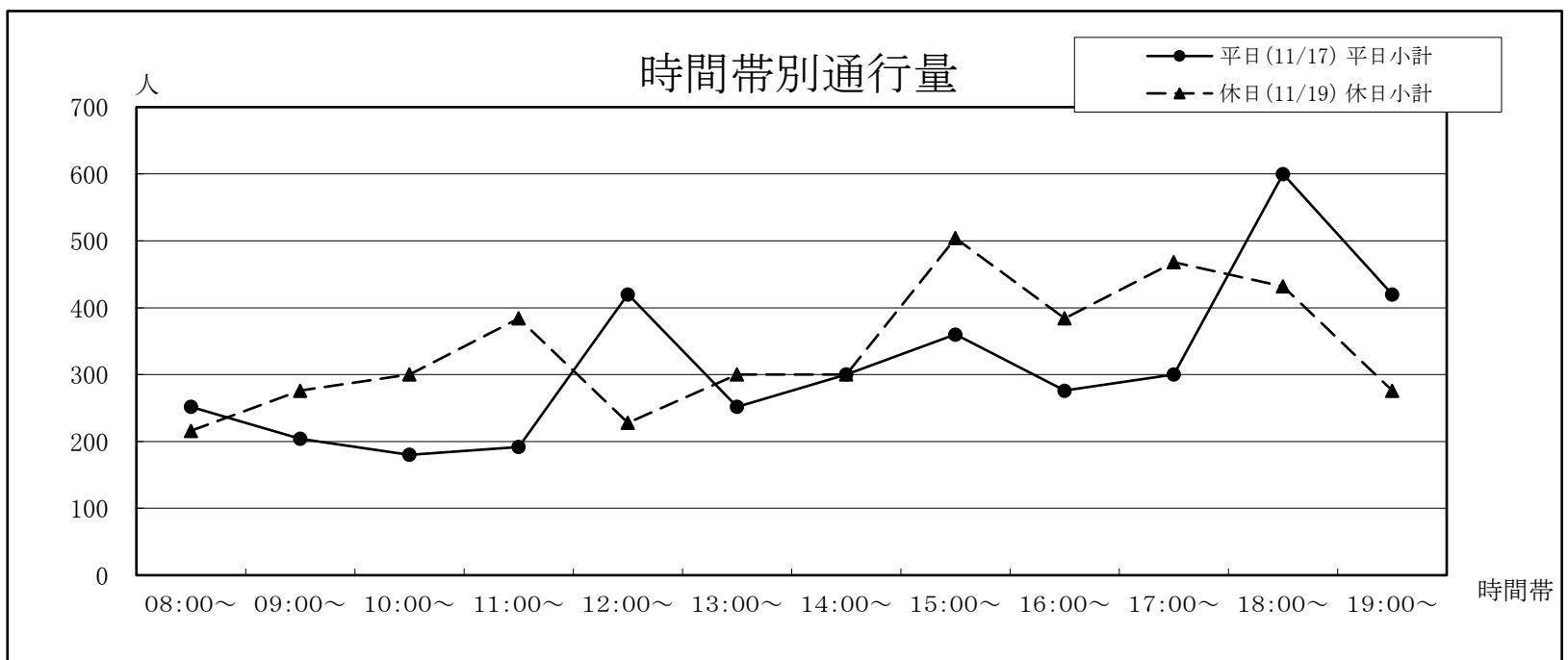
年	平日	休日	合計	今回調査/ 前回調査	休日調査/ 平日調査
H22	15,614	13,917	29,531	92.78%	89.13%
H23	16,914	13,728	30,642	103.76%	81.16%
H24	16,716	13,308	30,024	97.98%	79.61%
H25	16,068	14,700	30,768	102.48%	91.49%
H26	17,688	15,504	33,192	107.88%	87.65%
H27	19,104	19,824	38,928	117.28%	103.77%
H28	17,124	14,184	31,308	80.43%	82.83%
H29	17,064	44,316	61,380	196.05%	259.70%
H30	15,480	16,404	31,884	51.95%	105.97%
R1	18,636	25,980	44,616	139.93%	139.41%
R2	12,540	15,456	27,996	62.75%	123.25%
R3	14,364	16,668	31,032	110.84%	116.04%
R4	16,008	19,536	35,544	114.54%	122.04%
R5	17,988	29,226	47,214	132.83%	162.47%



11 新市街郵便局前〔シャワー通り〕

①下通	平日(11/17)			休日(11/19)			合計
	①→②	②→①	平日小計	①→②	②→①	休日小計	
②代継橋							
08:00~	120	132	252	96	120	216	468
09:00~	96	108	204	60	216	276	480
10:00~	84	96	180	144	156	300	480
11:00~	60	132	192	120	264	384	576
12:00~	216	204	420	132	96	228	648
13:00~	84	168	252	132	168	300	552
14:00~	120	180	300	120	180	300	600
15:00~	192	168	360	204	300	504	864
16:00~	72	204	276	144	240	384	660
17:00~	120	180	300	228	240	468	768
18:00~	264	336	600	216	216	432	1,032
19:00~	108	312	420	228	48	276	696
合計	1,536	2,220	3,756	1,824	2,244	4,068	7,824

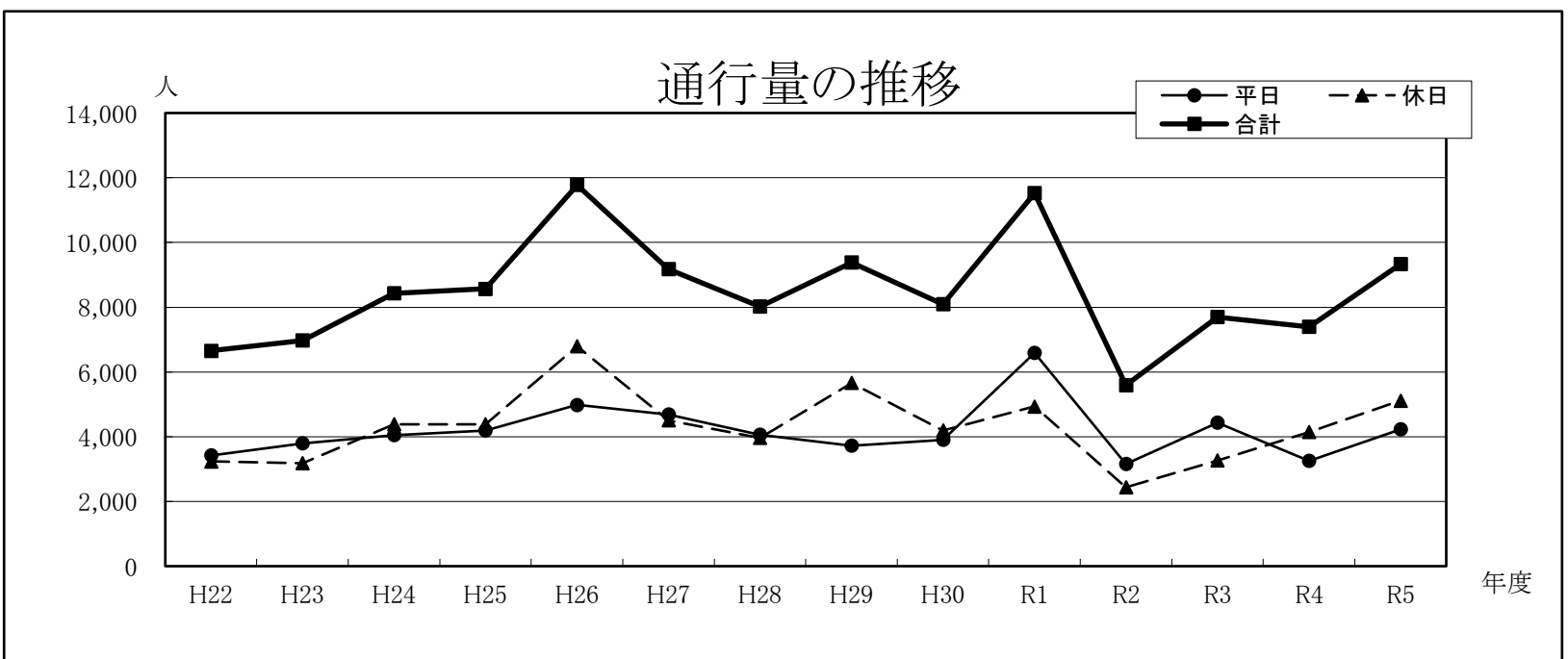
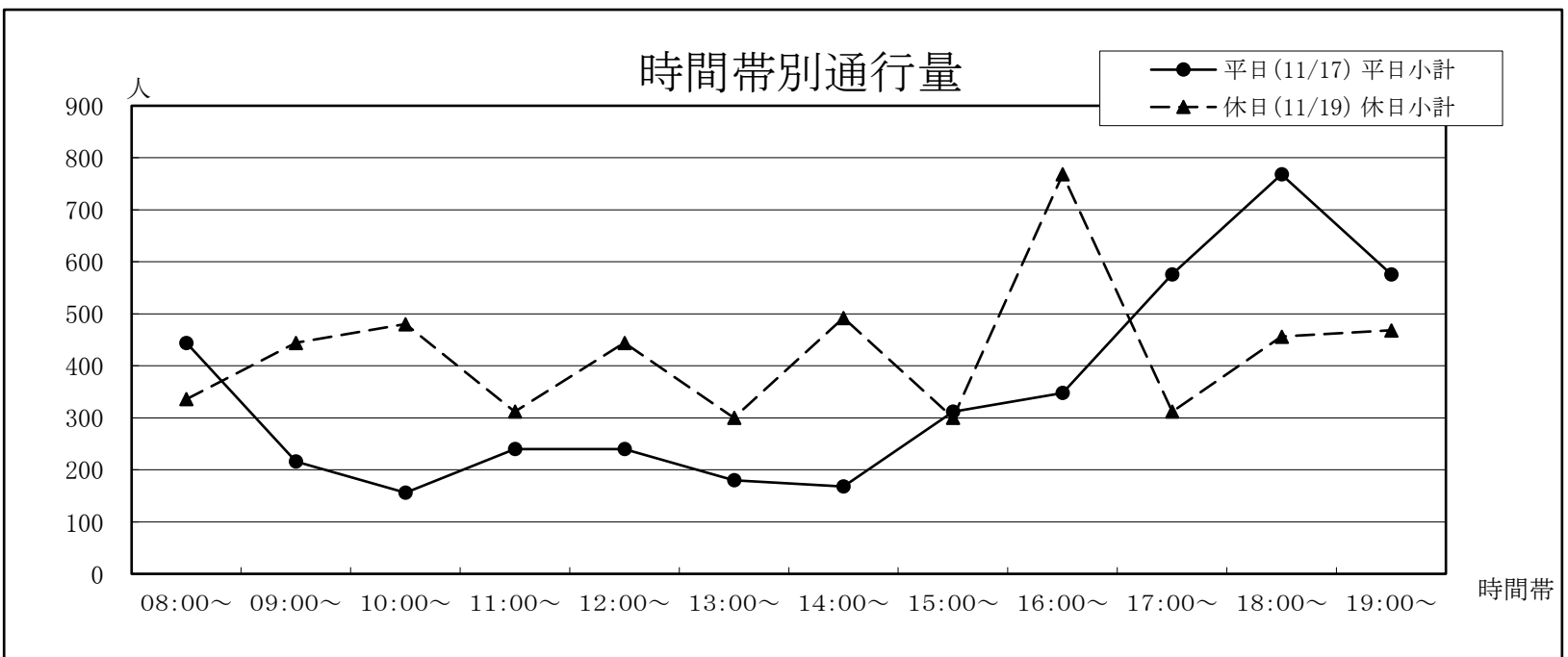
年	平日	休日	合計	今回調査／ 前回調査	休日調査／ 平日調査
H22	3,480	3,050	6,530	75.29%	87.64%
H23	6,246	5,328	11,574	177.24%	85.30%
H24	5,532	5,556	11,088	95.80%	100.43%
H25	4,524	5,340	9,864	88.96%	118.04%
H26	5,724	8,592	14,316	145.13%	150.10%
H27	5,676	4,644	10,320	72.09%	81.82%
H28	5,196	5,028	10,224	99.07%	96.77%
H29	5,520	5,112	10,632	103.99%	92.61%
H30	4,680	5,016	9,696	91.20%	107.18%
R1	5,472	4,908	10,380	107.05%	89.69%
R2	4,512	3,516	8,028	77.34%	77.93%
R3	5,328	3,720	9,048	112.71%	69.82%
R4	3,480	3,576	7,056	77.98%	102.76%
R5	3,756	4,068	7,824	110.88%	108.31%



12 双栄ビル前 [ワシントン通り]

①国道3号線 ②新市街	平日(11/17)			休日(11/19)			合計
	①→②	②→①	平日小計	①→②	②→①	休日小計	
08:00~	252	192	444	156	180	336	780
09:00~	96	120	216	96	348	444	660
10:00~	108	48	156	132	348	480	636
11:00~	108	132	240	180	132	312	552
12:00~	132	108	240	300	144	444	684
13:00~	84	96	180	180	120	300	480
14:00~	84	84	168	264	228	492	660
15:00~	144	168	312	132	168	300	612
16:00~	144	204	348	396	372	768	1,116
17:00~	264	312	576	144	168	312	888
18:00~	480	288	768	240	216	456	1,224
19:00~	240	336	576	264	204	468	1,044
合計	2,136	2,088	4,224	2,484	2,628	5,112	9,336

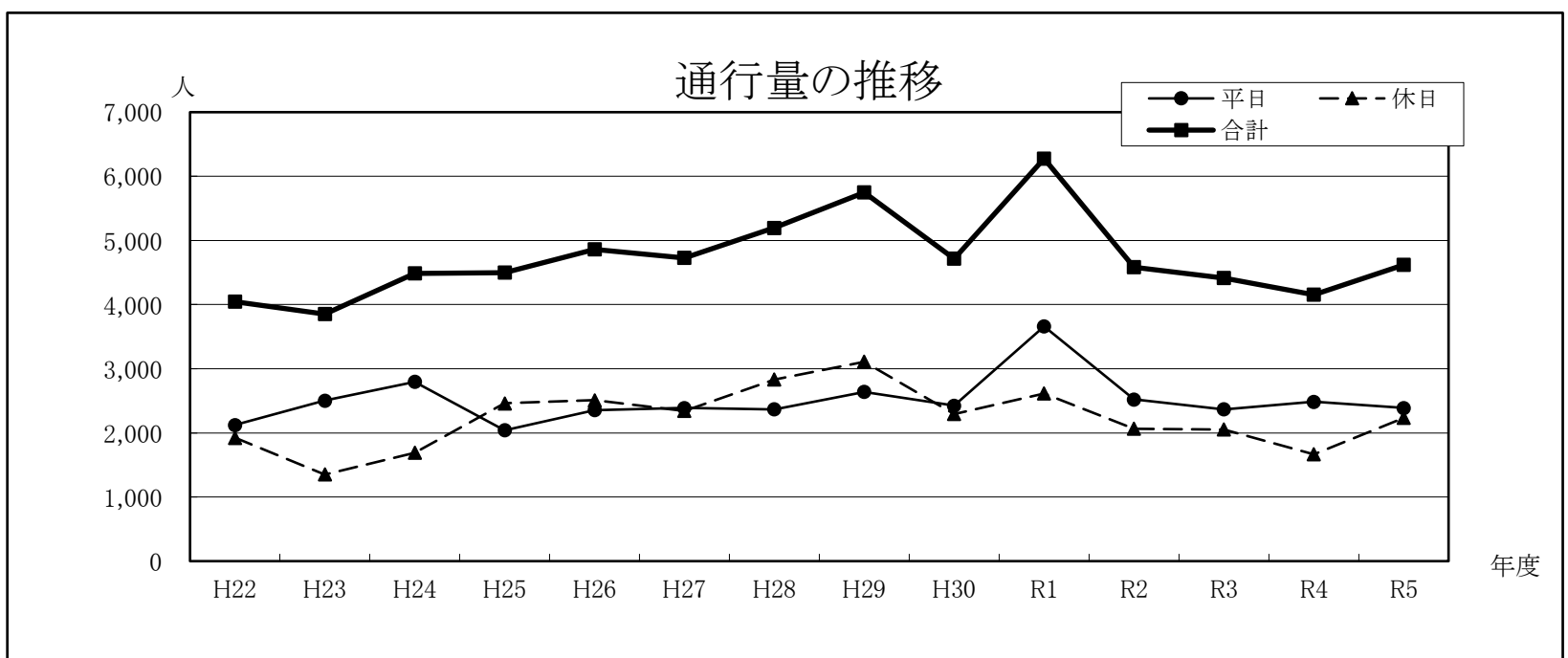
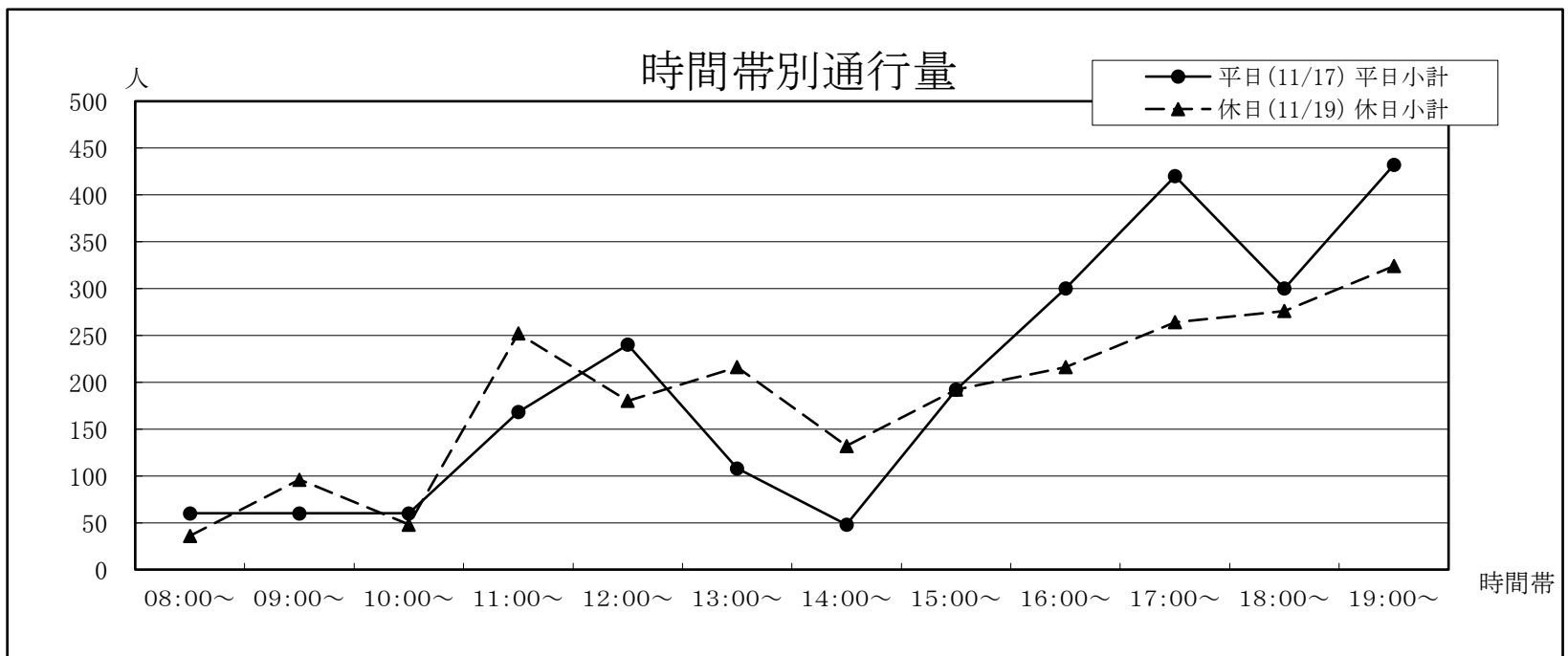
年	平日	休日	合計	今回調査/ 前回調査	休日調査/ 平日調査
H22	3,419	3,233	6,652	92.03%	94.56%
H23	3,792	3,180	6,972	104.81%	83.86%
H24	4,044	4,380	8,424	120.83%	108.31%
H25	4,188	4,380	8,568	101.71%	104.58%
H26	4,980	6,792	11,772	137.39%	136.39%
H27	4,680	4,500	9,180	77.98%	96.15%
H28	4,056	3,960	8,016	87.32%	97.63%
H29	3,720	5,664	9,384	117.07%	152.26%
H30	3,900	4,188	8,088	86.19%	107.38%
R1	6,588	4,932	11,520	142.43%	74.86%
R2	3,156	2,436	5,592	48.54%	77.19%
R3	4,428	3,264	7,692	137.55%	73.71%
R4	3,252	4,140	7,392	96.10%	127.31%
R5	4,224	5,112	9,336	126.30%	121.02%



13 モアーズⅡビル前〔プールのスコート〕

①下通 ②栄通り	平日(11/17)			休日(11/19)			合計
	①→②	②→①	平日小計	①→②	②→①	休日小計	
08:00~	24	36	60	12	24	36	96
09:00~	48	12	60	48	48	96	156
10:00~	12	48	60	12	36	48	108
11:00~	48	120	168	132	120	252	420
12:00~	204	36	240	72	108	180	420
13:00~	84	24	108	84	132	216	324
14:00~	24	24	48	84	48	132	180
15:00~	168	24	192	144	48	192	384
16:00~	120	180	300	144	72	216	516
17:00~	288	132	420	144	120	264	684
18:00~	204	96	300	168	108	276	576
19:00~	300	132	432	180	144	324	756
合計	1,524	864	2,388	1,224	1,008	2,232	4,620

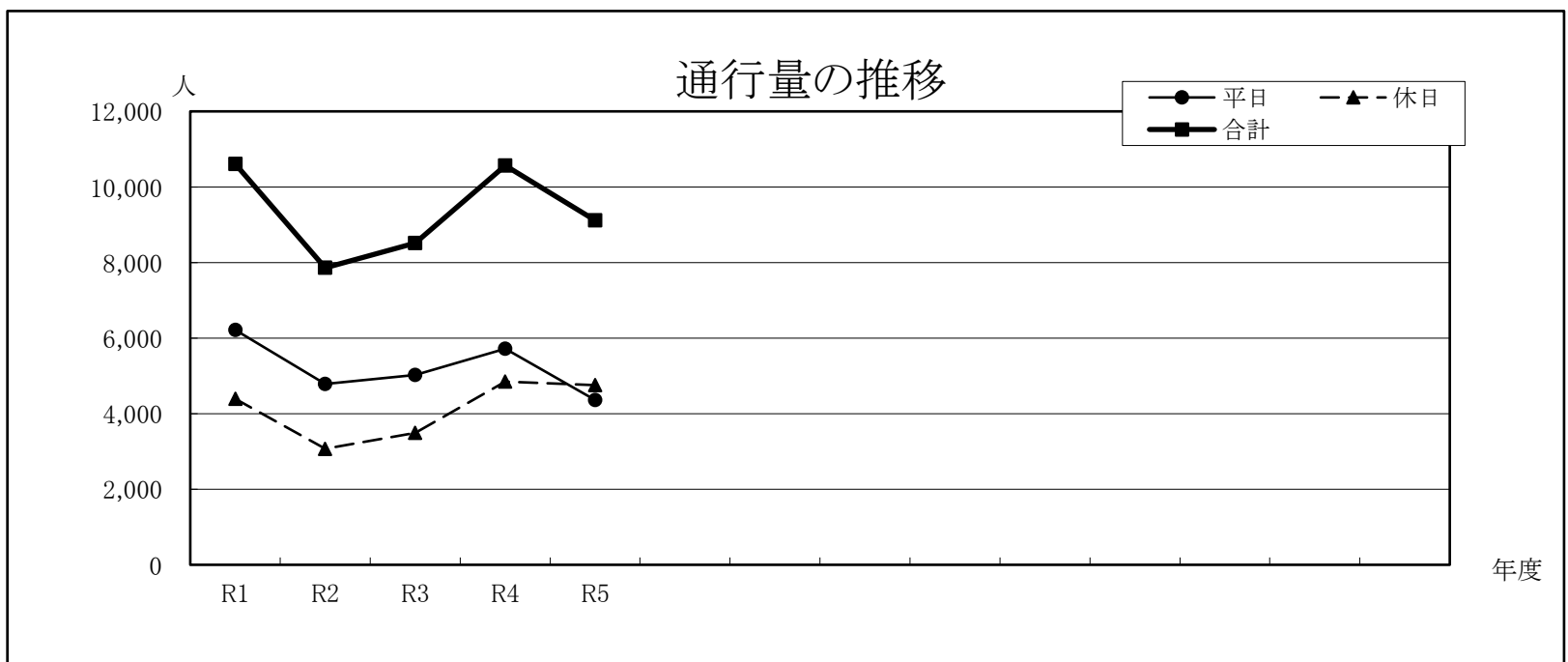
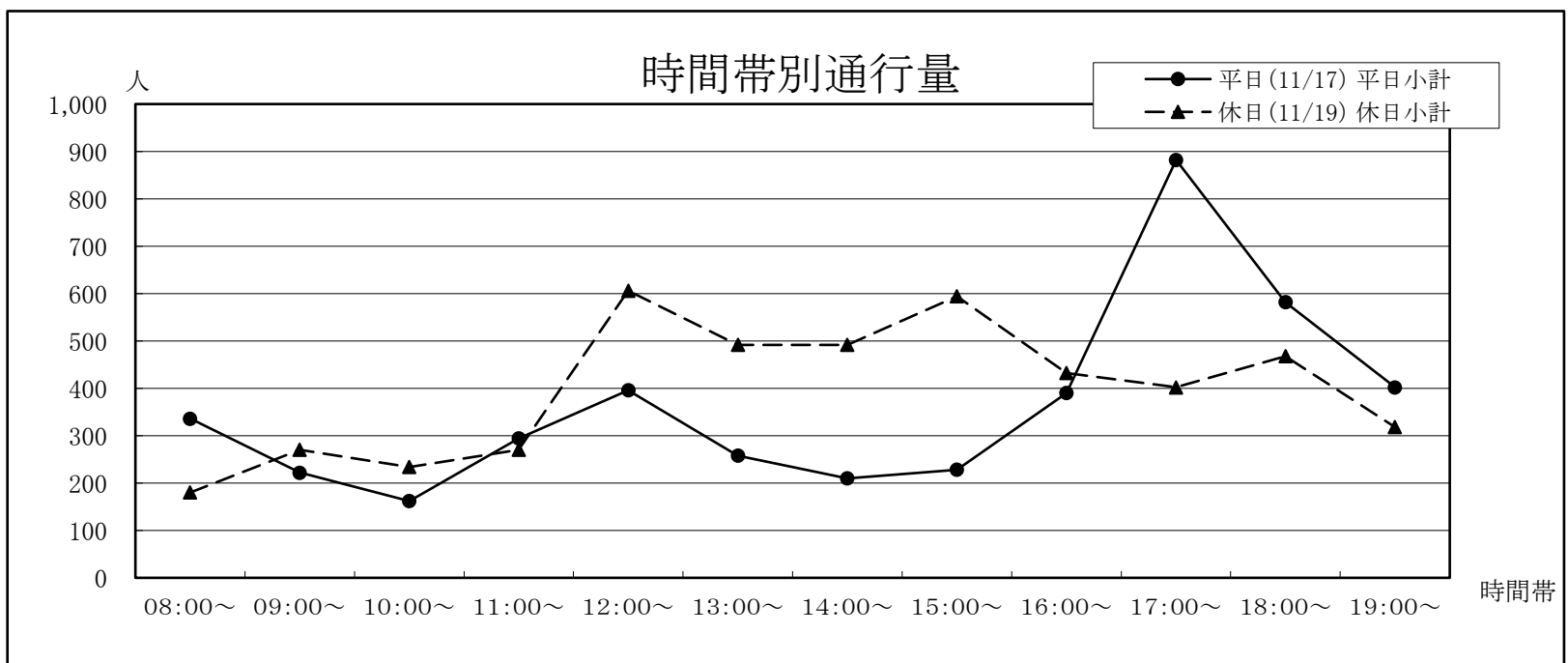
年	平日	休日	合計	今回調査/ 前回調査	休日調査/ 平日調査
H22	2,122	1,922	4,044	91.29%	90.57%
H23	2,502	1,350	3,852	95.25%	53.96%
H24	2,796	1,692	4,488	116.51%	60.52%
H25	2,040	2,460	4,500	100.27%	120.59%
H26	2,352	2,508	4,860	108.00%	106.63%
H27	2,388	2,340	4,728	97.28%	97.99%
H28	2,364	2,832	5,196	109.90%	119.80%
H29	2,640	3,108	5,748	110.62%	117.73%
H30	2,424	2,292	4,716	82.05%	94.55%
R1	3,660	2,616	6,276	133.08%	71.48%
R2	2,520	2,064	4,584	73.04%	81.90%
R3	2,364	2,052	4,416	96.34%	86.80%
R4	2,484	1,668	4,152	94.02%	67.15%
R5	2,388	2,232	4,620	111.27%	93.47%



14 福岡銀行熊本営業部前〔桜町〕

①銀座通り ②桜町	平日(11/17)			休日(11/19)			合計
	①→②	②→①	平日小計	①→②	②→①	休日小計	
08:00~	234	102	336	30	150	180	516
09:00~	114	108	222	96	174	270	492
10:00~	96	66	162	150	84	234	396
11:00~	162	132	294	144	126	270	564
12:00~	216	180	396	372	234	606	1,002
13:00~	120	138	258	234	258	492	750
14:00~	90	120	210	264	228	492	702
15:00~	120	108	228	414	180	594	822
16:00~	126	264	390	264	168	432	822
17:00~	240	642	882	288	114	402	1,284
18:00~	108	474	582	282	186	468	1,050
19:00~	108	294	402	180	138	318	720
合計	1,734	2,628	4,362	2,718	2,040	4,758	9,120

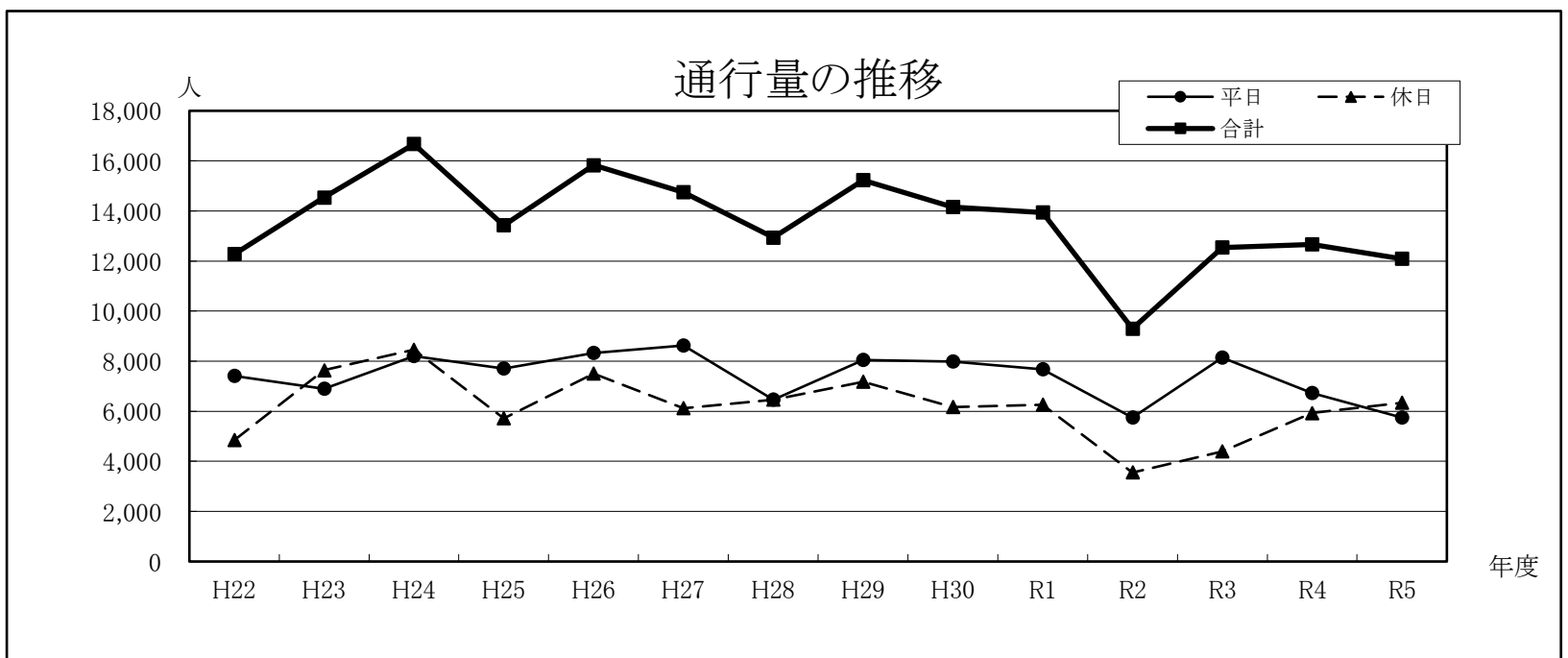
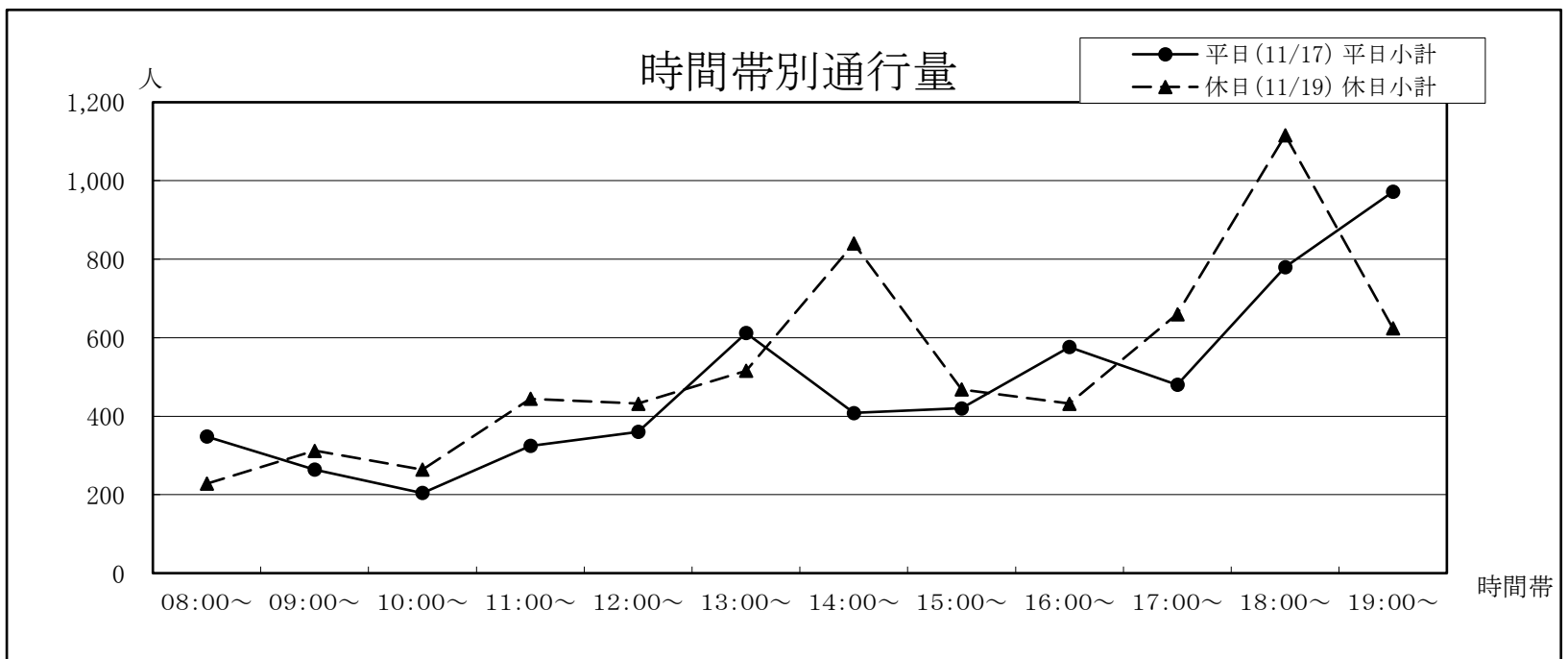
年	平日	休日	合計	今回調査/ 前回調査	休日調査/ 平日調査
R1	6,216	4,392	10,608	-	70.66%
R2	4,788	3,072	7,860	74.10%	64.16%
R3	5,028	3,492	8,520	108.40%	69.45%
R4	5,718	4,848	10,566	124.01%	84.78%
R5	4,362	4,758	9,120	86.31%	109.08%



15 南日本銀行熊本営業部前〔銀座通り〕

①下通 ②電車通り	平日(11/17)			休日(11/19)			合計
	①→②	②→①	平日小計	①→②	②→①	休日小計	
08:00~	204	144	348	120	108	228	576
09:00~	144	120	264	156	156	312	576
10:00~	108	96	204	132	132	264	468
11:00~	156	168	324	252	192	444	768
12:00~	192	168	360	216	216	432	792
13:00~	312	300	612	264	252	516	1,128
14:00~	240	168	408	372	468	840	1,248
15:00~	192	228	420	300	168	468	888
16:00~	276	300	576	264	168	432	1,008
17:00~	192	288	480	468	192	660	1,140
18:00~	324	456	780	432	684	1,116	1,896
19:00~	636	336	972	300	324	624	1,596
合計	2,976	2,772	5,748	3,276	3,060	6,336	12,084

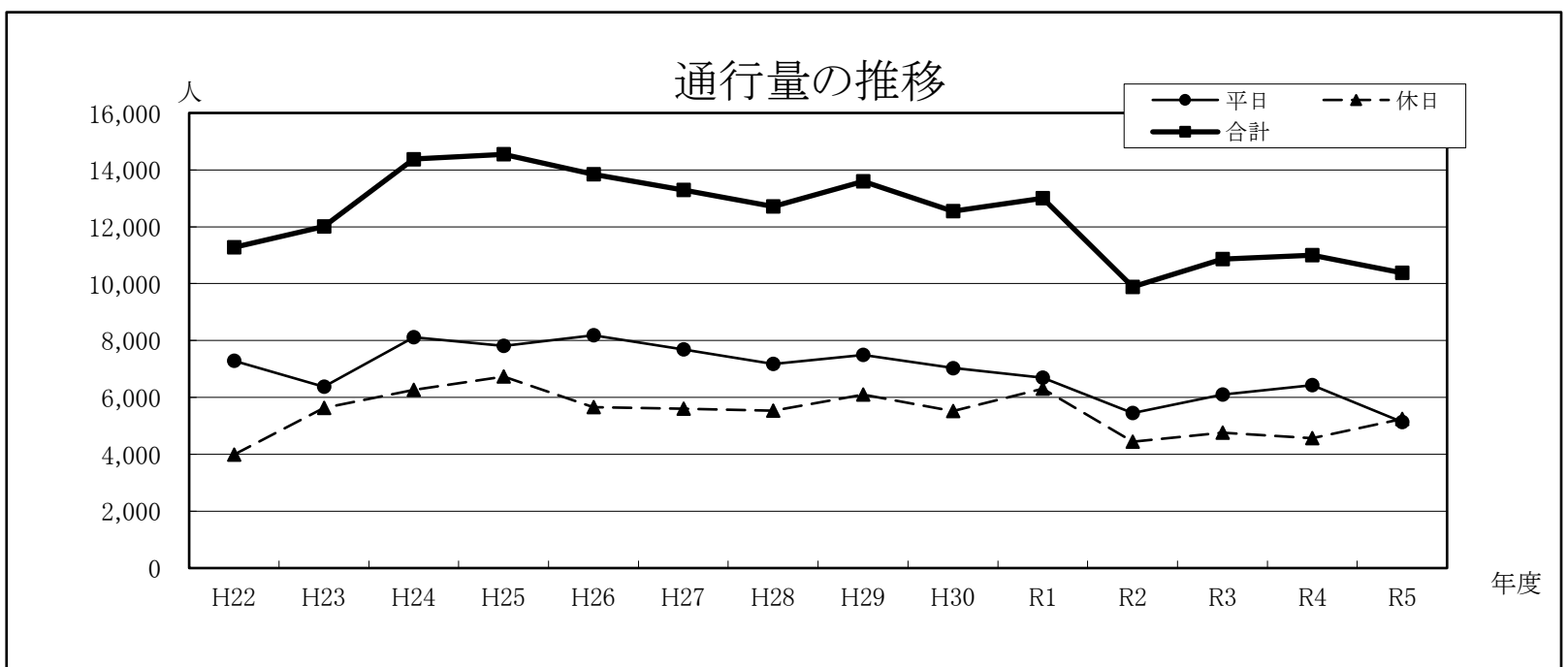
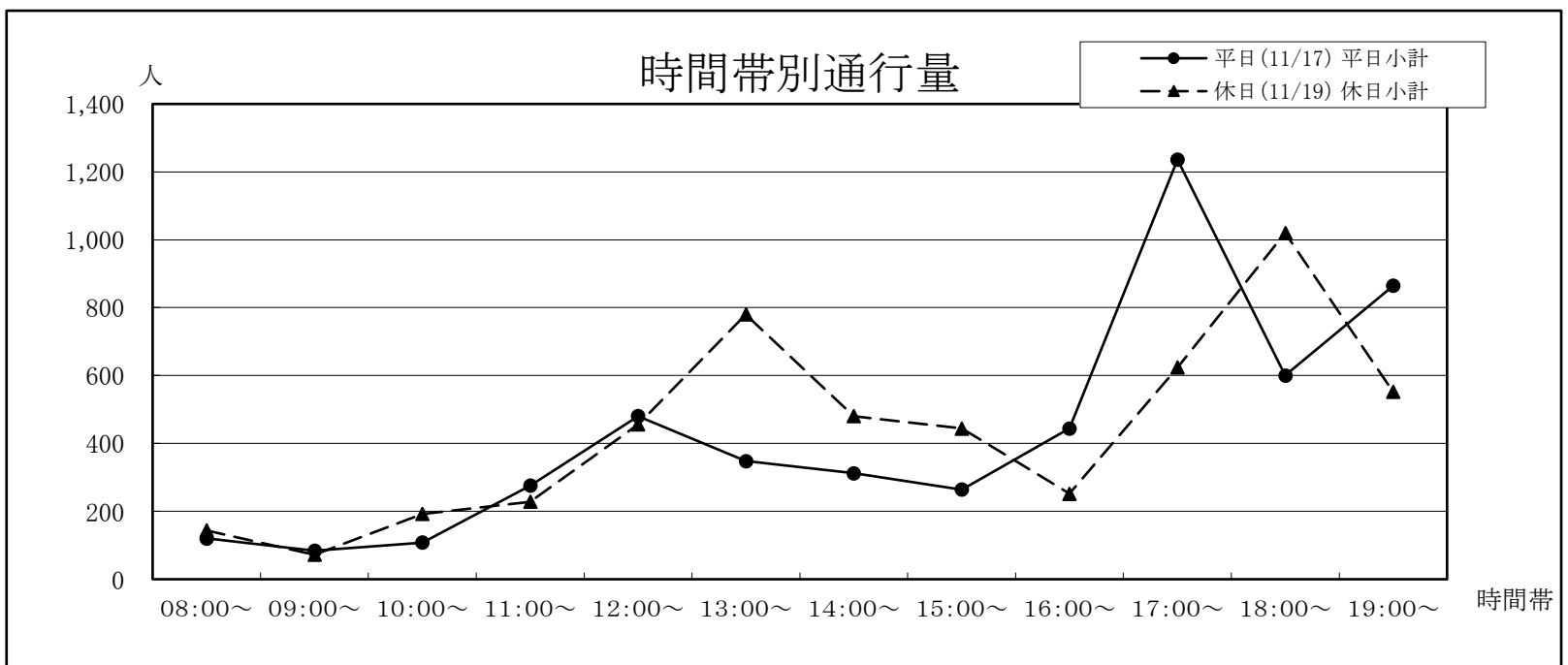
年	平日	休日	合計	今回調査/ 前回調査	休日調査/ 平日調査
H22	7,418	4,852	12,270	93.24%	65.41%
H23	6,900	7,638	14,538	118.48%	110.70%
H24	8,208	8,460	16,668	114.65%	103.07%
H25	7,704	5,724	13,428	80.56%	74.30%
H26	8,328	7,500	15,828	117.87%	90.06%
H27	8,628	6,120	14,748	93.18%	70.93%
H28	6,468	6,468	12,936	87.71%	100.00%
H29	8,052	7,176	15,228	117.72%	89.12%
H30	7,992	6,168	14,160	92.99%	77.18%
R1	7,680	6,264	13,944	98.47%	81.56%
R2	5,748	3,552	9,300	66.70%	61.80%
R3	8,148	4,392	12,540	134.84%	53.90%
R4	6,732	5,928	12,660	100.96%	88.06%
R5	5,748	6,336	12,084	95.45%	110.23%



16 南酒店前〔城見町通り〕

①電車通り ②下通	平日(11/17)			休日(11/19)			合計
	①→②	②→①	平日小計	①→②	②→①	休日小計	
08:00~	24	96	120	72	72	144	264
09:00~	60	24	84	36	36	72	156
10:00~	36	72	108	72	120	192	300
11:00~	180	96	276	144	84	228	504
12:00~	216	264	480	324	132	456	936
13:00~	132	216	348	288	492	780	1,128
14:00~	228	84	312	288	192	480	792
15:00~	192	72	264	180	264	444	708
16:00~	264	180	444	168	84	252	696
17:00~	708	528	1,236	204	420	624	1,860
18:00~	264	336	600	588	432	1,020	1,620
19:00~	492	372	864	216	336	552	1,416
合計	2,796	2,340	5,136	2,580	2,664	5,244	10,380

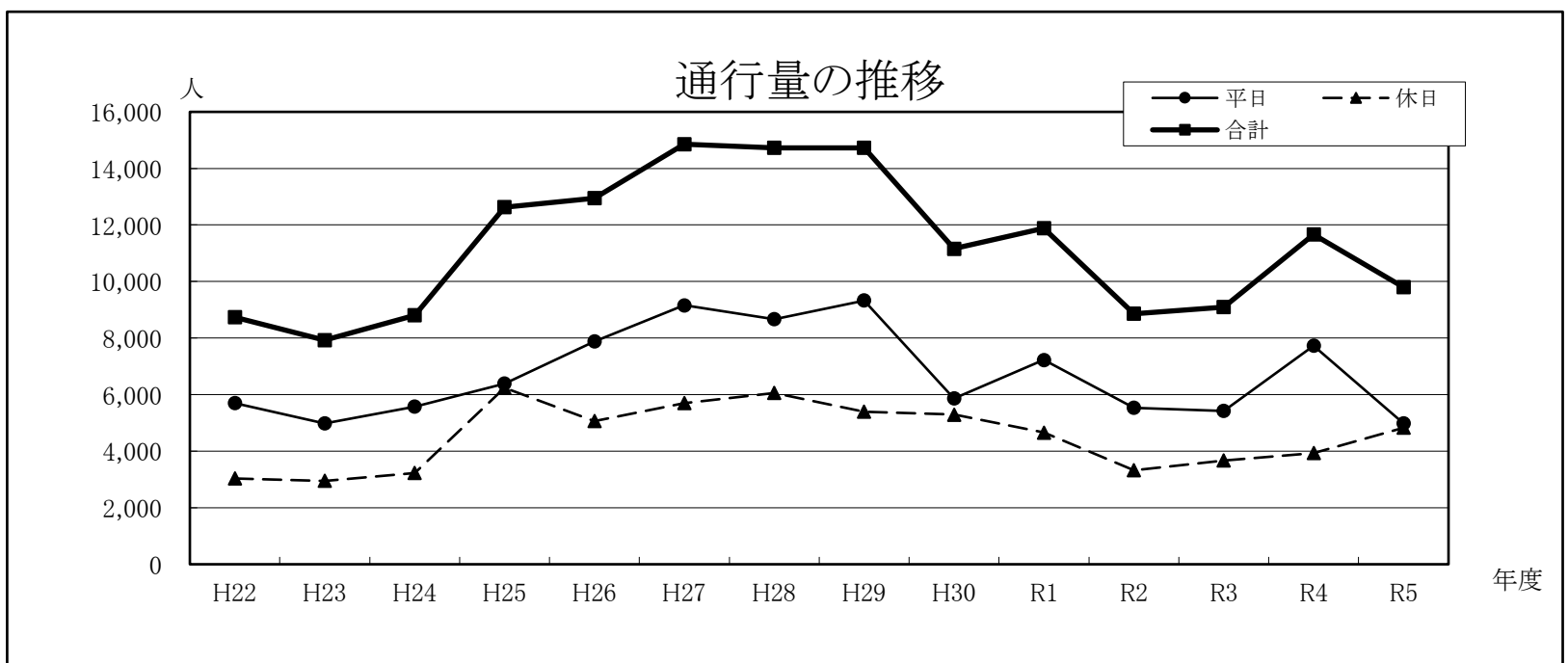
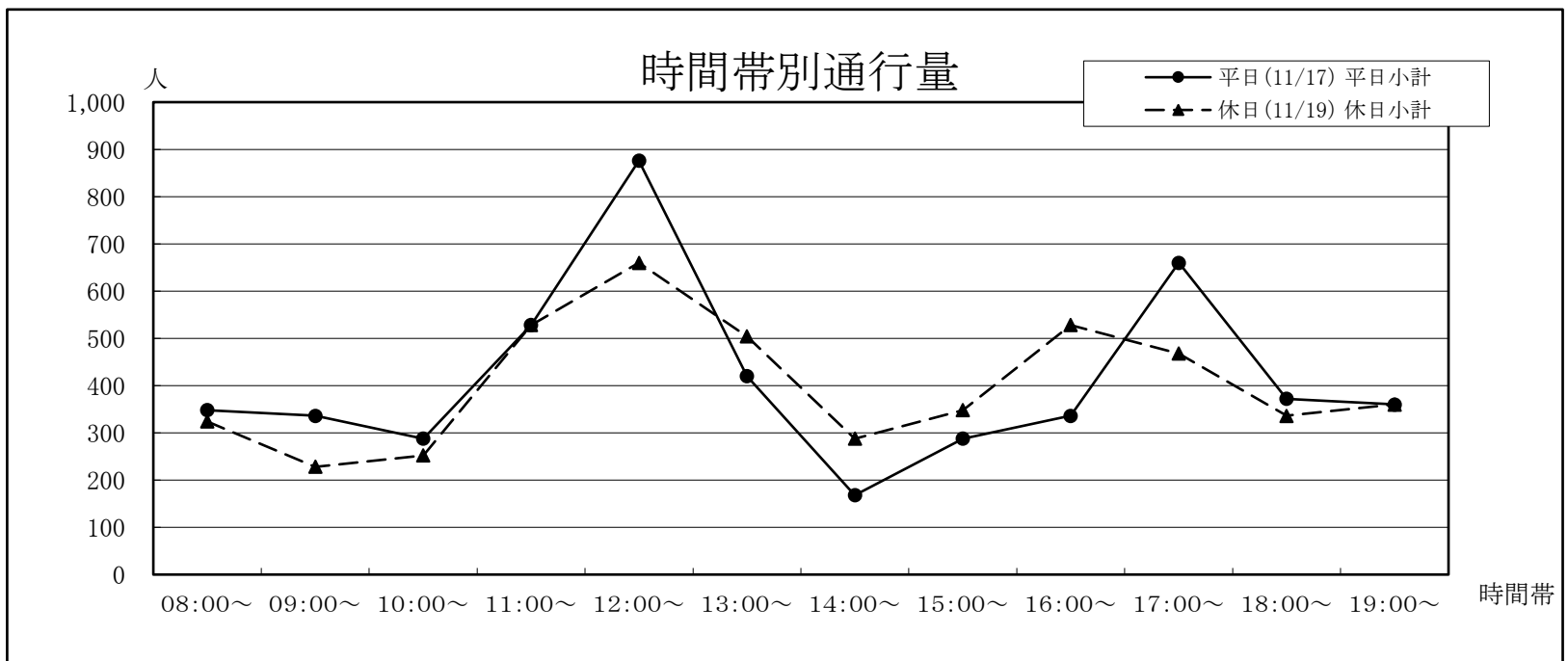
年	平日	休日	合計	今回調査/ 前回調査	休日調査/ 平日調査
H22	7,290	3,990	11,280	90.41%	54.73%
H23	6,378	5,628	12,006	106.44%	88.24%
H24	8,112	6,264	14,376	119.74%	77.22%
H25	7,812	6,732	14,544	101.17%	86.18%
H26	8,184	5,664	13,848	95.21%	69.21%
H27	7,692	5,604	13,296	96.01%	72.85%
H28	7,176	5,532	12,708	95.58%	77.09%
H29	7,500	6,096	13,596	106.99%	81.28%
H30	7,032	5,520	12,552	92.32%	78.50%
R1	6,696	6,312	13,008	103.63%	94.27%
R2	5,448	4,440	9,888	76.01%	81.50%
R3	6,096	4,764	10,860	109.83%	78.15%
R4	6,432	4,572	11,004	101.33%	71.08%
R5	5,136	5,244	10,380	94.33%	102.10%



17 手取本町サムライビル前〔市庁舎通り〕

①下通	平日(11/17)			休日(11/19)			合計
	①→②	②→①	平日小計	①→②	②→①	休日小計	
②市役所							
08:00~	264	84	348	156	168	324	672
09:00~	204	132	336	120	108	228	564
10:00~	204	84	288	132	120	252	540
11:00~	384	144	528	300	228	528	1,056
12:00~	552	324	876	336	324	660	1,536
13:00~	120	300	420	228	276	504	924
14:00~	96	72	168	192	96	288	456
15:00~	216	72	288	300	48	348	636
16:00~	192	144	336	408	120	528	864
17:00~	348	312	660	396	72	468	1,128
18:00~	288	84	372	180	156	336	708
19:00~	228	132	360	204	156	360	720
合計	3,096	1,884	4,980	2,952	1,872	4,824	9,804

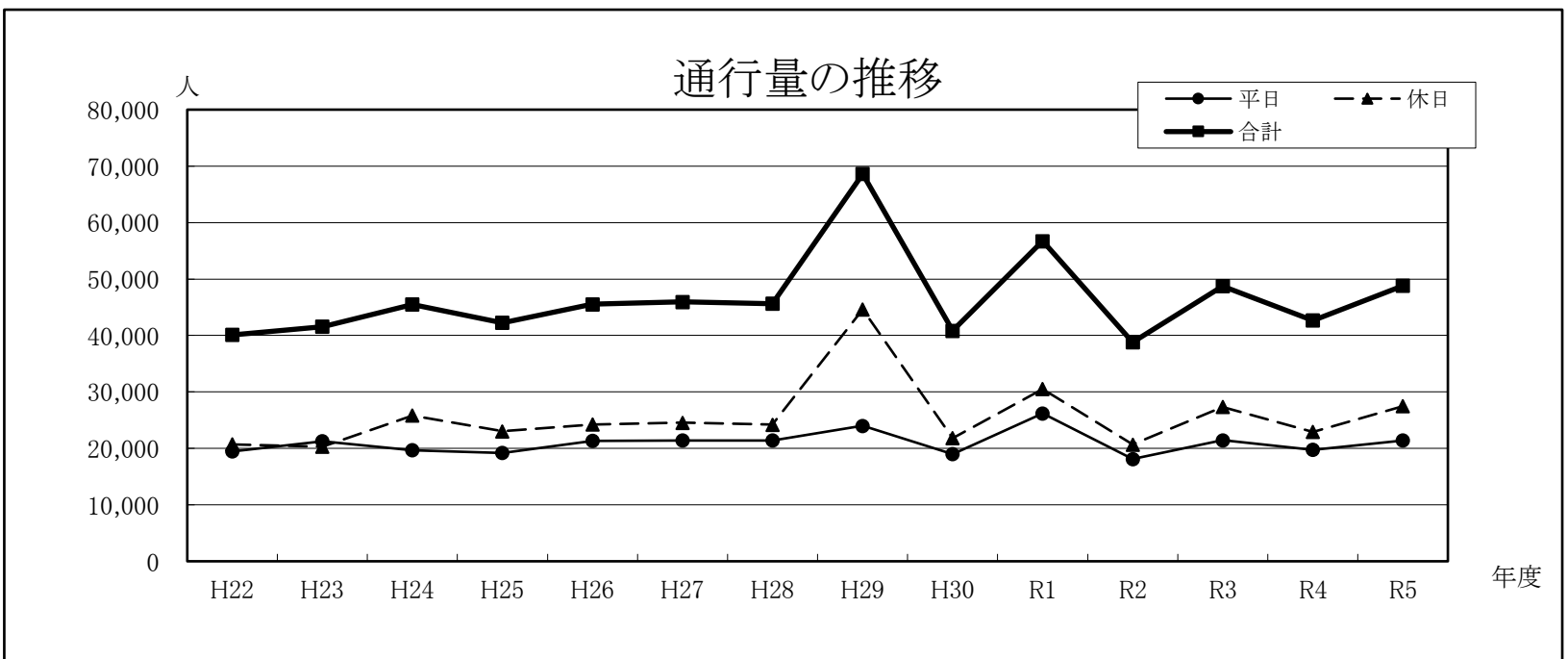
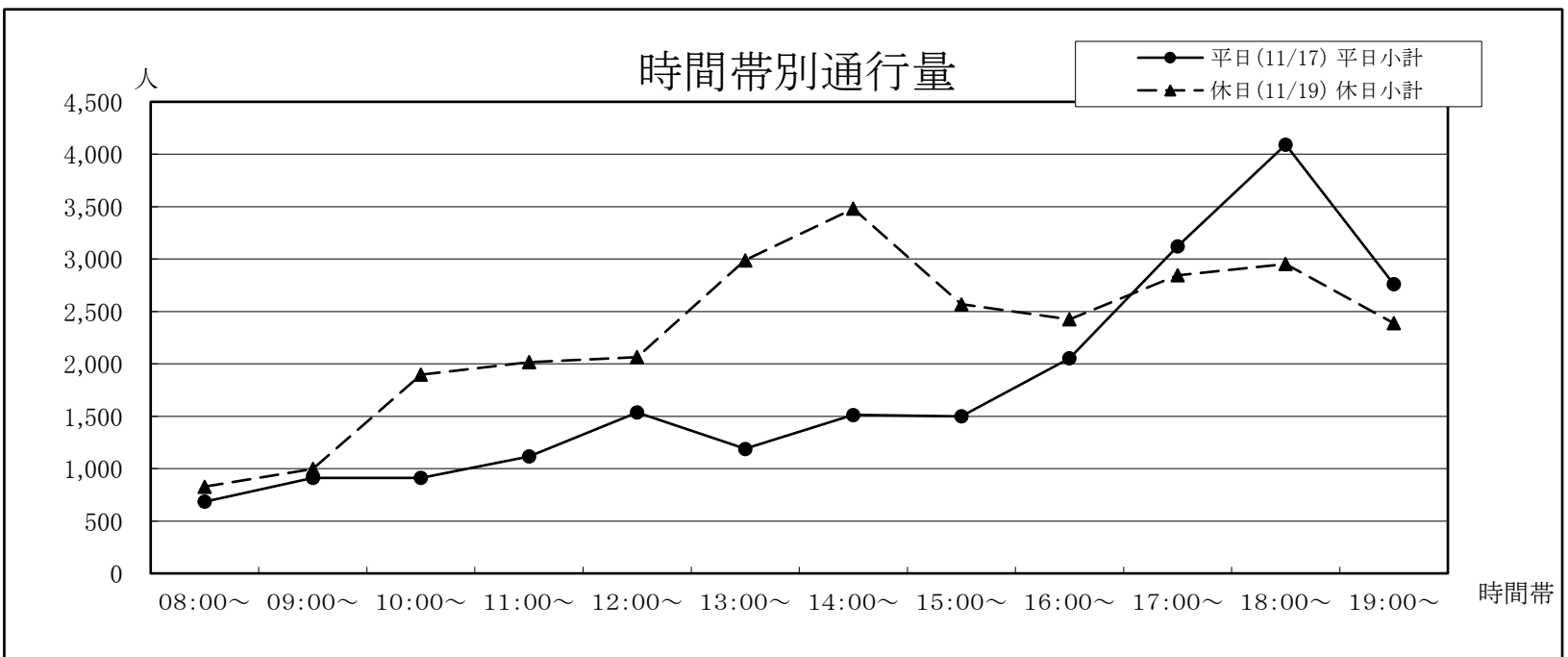
年	平日	休日	合計	今回調査/ 前回調査	休日調査/ 平日調査
H22	5,704	3,035	8,739	94.43%	53.21%
H23	4,980	2,946	7,926	90.70%	59.16%
H24	5,580	3,228	8,808	111.13%	57.85%
H25	6,384	6,240	12,624	143.32%	97.74%
H26	7,884	5,064	12,948	102.57%	64.23%
H27	9,156	5,700	14,856	114.74%	62.25%
H28	8,664	6,060	14,724	99.11%	69.94%
H29	9,324	5,400	14,724	100.00%	57.92%
H30	5,868	5,292	11,160	75.79%	90.18%
R1	7,224	4,656	11,880	106.45%	64.45%
R2	5,532	3,324	8,856	74.55%	60.09%
R3	5,424	3,672	9,096	102.71%	67.70%
R4	7,728	3,936	11,664	128.23%	50.93%
R5	4,980	4,824	9,804	84.05%	96.87%



18 カリーノセカンド前〔下通〕

①銀座通り	平日(11/17)			休日(11/19)			合計
	①→②	②→①	平日小計	①→②	②→①	休日小計	
②新市街	①→②	②→①	平日小計	①→②	②→①	休日小計	合計
08:00~	240	444	684	240	588	828	1,512
09:00~	336	576	912	432	564	996	1,908
10:00~	360	552	912	936	960	1,896	2,808
11:00~	672	444	1,116	912	1,104	2,016	3,132
12:00~	732	804	1,536	1,104	960	2,064	3,600
13:00~	648	540	1,188	1,416	1,572	2,988	4,176
14:00~	744	768	1,512	1,572	1,908	3,480	4,992
15:00~	792	708	1,500	1,248	1,320	2,568	4,068
16:00~	936	1,116	2,052	1,152	1,272	2,424	4,476
17:00~	1,356	1,764	3,120	1,320	1,524	2,844	5,964
18:00~	1,620	2,472	4,092	1,536	1,416	2,952	7,044
19:00~	1,284	1,476	2,760	1,128	1,260	2,388	5,148
合計	9,720	11,664	21,384	12,996	14,448	27,444	48,828

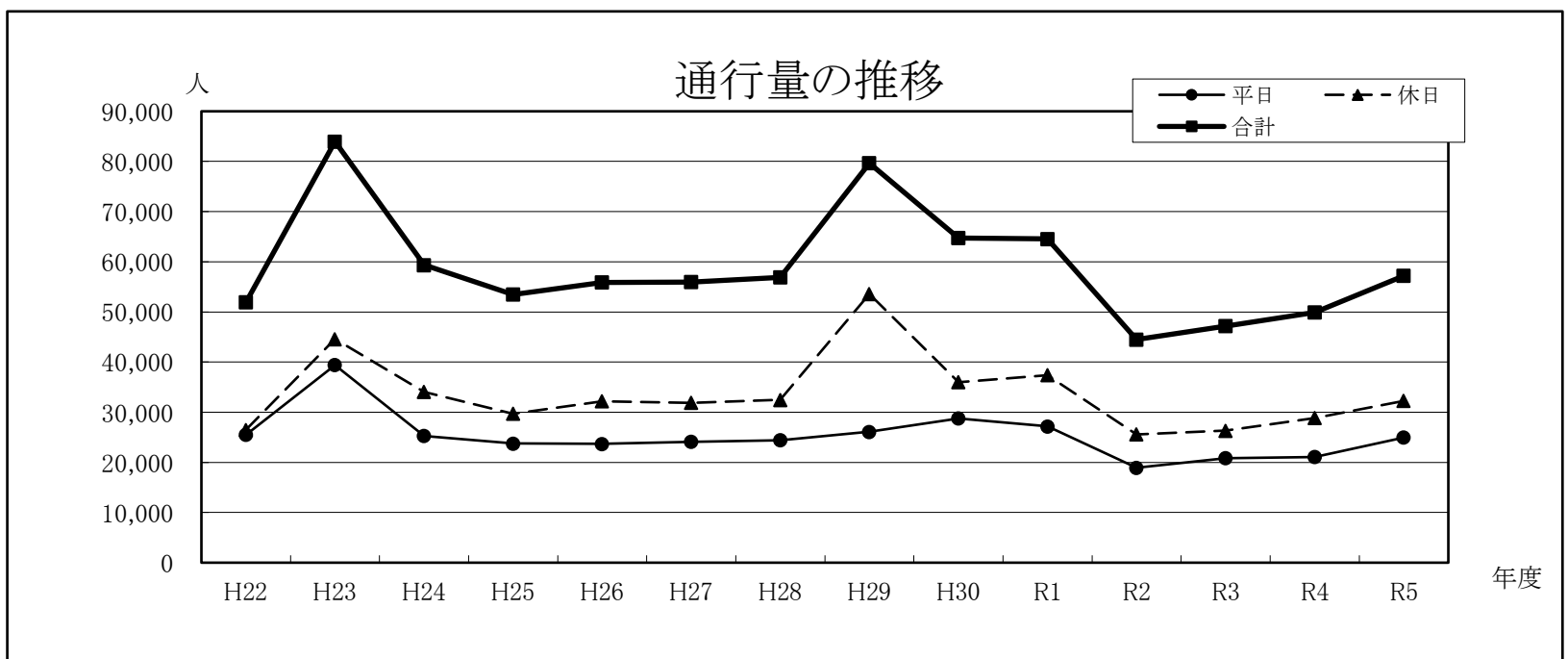
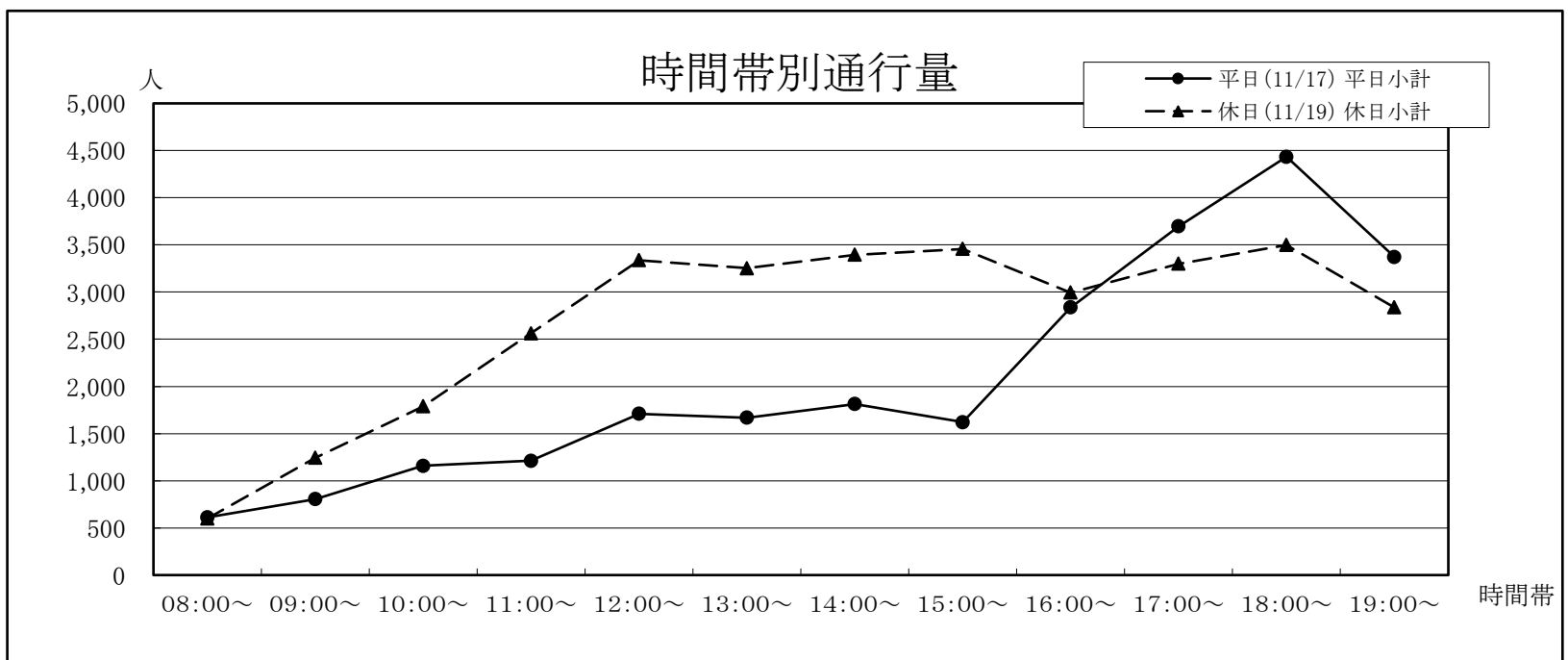
年	平日	休日	合計	今回調査／ 前回調査	休日調査／ 平日調査
H22	19,450	20,679	40,129	97.65%	106.32%
H23	21,240	20,298	41,538	103.51%	95.56%
H24	19,680	25,812	45,492	109.52%	131.16%
H25	19,212	23,016	42,228	92.83%	119.80%
H26	21,300	24,228	45,528	107.81%	113.75%
H27	21,396	24,540	45,936	100.90%	114.69%
H28	21,408	24,192	45,600	99.27%	113.00%
H29	23,988	44,616	68,604	150.45%	185.99%
H30	19,008	21,816	40,824	59.51%	114.77%
R1	26,196	30,504	56,700	138.89%	116.45%
R2	18,120	20,676	38,796	68.42%	114.11%
R3	21,432	27,312	48,744	125.64%	127.44%
R4	19,764	22,896	42,660	87.52%	115.85%
R5	21,384	27,444	48,828	114.46%	128.34%



19 三国屋前〔下通〕

①銀座通り	平日(11/17)			休日(11/19)			合計
	①→②	②→①	平日小計	①→②	②→①	休日小計	
②電車通り							
08:00~	324	288	612	396	204	600	1,212
09:00~	468	336	804	720	522	1,242	2,046
10:00~	534	624	1,158	942	846	1,788	2,946
11:00~	582	630	1,212	1,290	1,272	2,562	3,774
12:00~	942	768	1,710	1,578	1,758	3,336	5,046
13:00~	774	894	1,668	1,638	1,614	3,252	4,920
14:00~	858	954	1,812	1,824	1,572	3,396	5,208
15:00~	804	816	1,620	1,674	1,782	3,456	5,076
16:00~	1,236	1,602	2,838	1,584	1,410	2,994	5,832
17:00~	1,872	1,824	3,696	1,584	1,716	3,300	6,996
18:00~	1,896	2,538	4,434	1,608	1,890	3,498	7,932
19:00~	1,530	1,842	3,372	1,350	1,488	2,838	6,210
合計	11,820	13,116	24,936	16,188	16,074	32,262	57,198

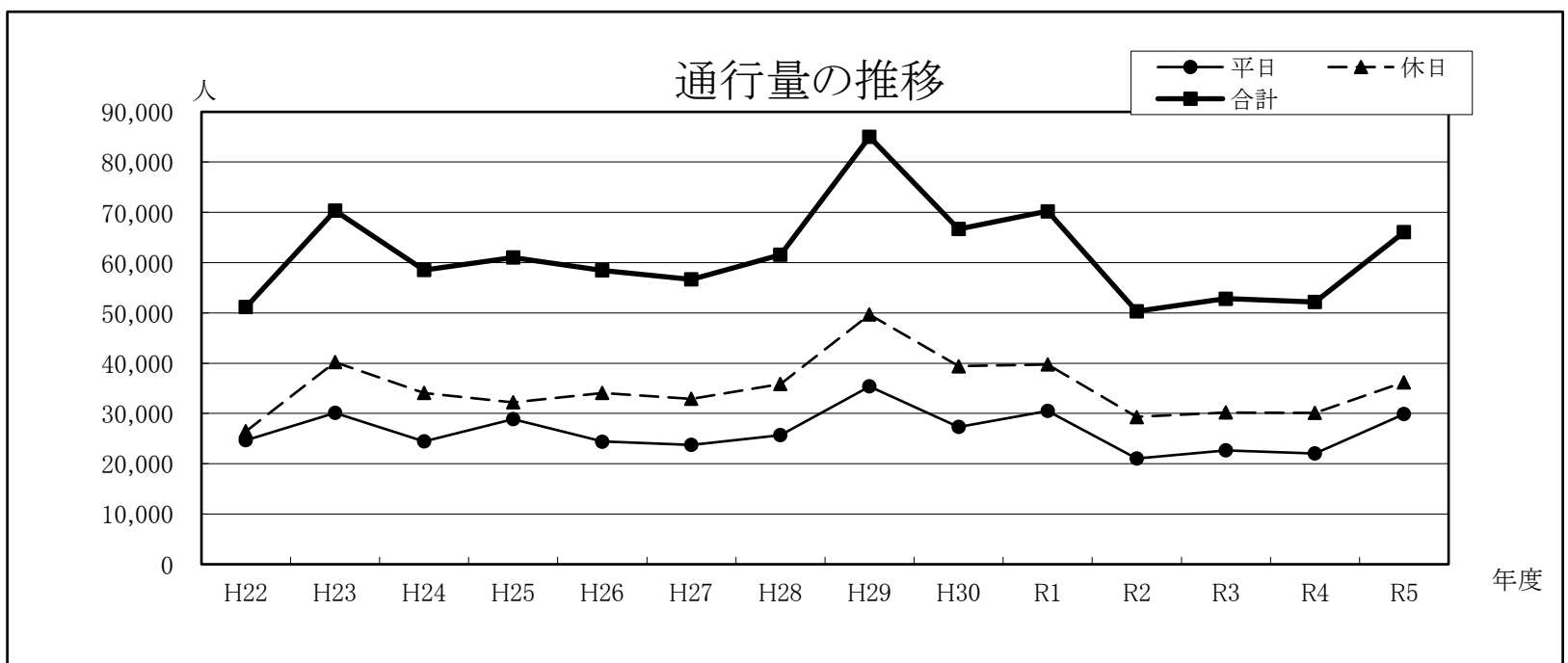
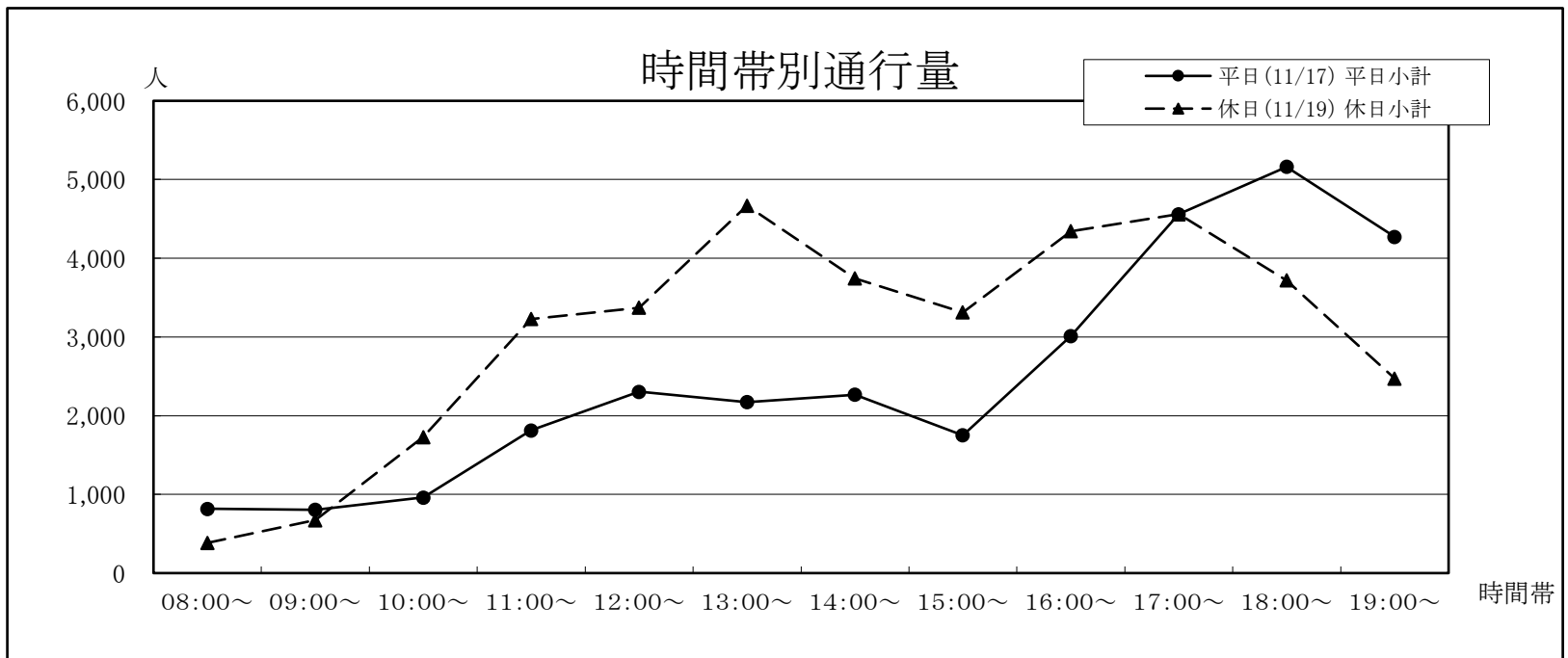
年	平日	休日	合計	今回調査/ 前回調査	休日調査/ 平日調査
H22	25,473	26,471	51,944	93.42%	103.92%
H23	39,390	44,574	83,964	161.64%	113.16%
H24	25,272	34,068	59,340	70.67%	134.81%
H25	23,748	29,700	53,448	90.07%	125.06%
H26	23,676	32,172	55,848	104.49%	135.88%
H27	24,096	31,872	55,968	100.21%	132.27%
H28	24,432	32,448	56,880	101.63%	132.81%
H29	26,076	53,568	79,644	140.02%	205.43%
H30	28,764	35,988	64,752	81.30%	125.11%
R1	27,168	37,368	64,536	99.67%	137.54%
R2	18,930	25,566	44,496	68.95%	135.06%
R3	20,838	26,310	47,148	105.96%	126.26%
R4	21,078	28,836	49,914	105.87%	136.81%
R5	24,936	32,262	57,198	114.59%	129.38%



20 COCOSA前〔下通〕

①電車通り ②銀座通り	平日(11/17)			休日(11/19)			合計
	①→②	②→①	平日小計	①→②	②→①	休日小計	
08:00~	540	276	816	168	216	384	1,200
09:00~	396	408	804	264	408	672	1,476
10:00~	552	408	960	948	780	1,728	2,688
11:00~	876	936	1,812	1,728	1,500	3,228	5,040
12:00~	1,356	948	2,304	1,824	1,548	3,372	5,676
13:00~	972	1,200	2,172	2,232	2,436	4,668	6,840
14:00~	900	1,368	2,268	1,920	1,824	3,744	6,012
15:00~	912	840	1,752	1,776	1,536	3,312	5,064
16:00~	1,860	1,152	3,012	2,232	2,112	4,344	7,356
17:00~	2,712	1,848	4,560	2,520	2,040	4,560	9,120
18:00~	3,156	2,004	5,160	2,136	1,584	3,720	8,880
19:00~	2,604	1,668	4,272	1,176	1,296	2,472	6,744
合計	16,836	13,056	29,892	18,924	17,280	36,204	66,096

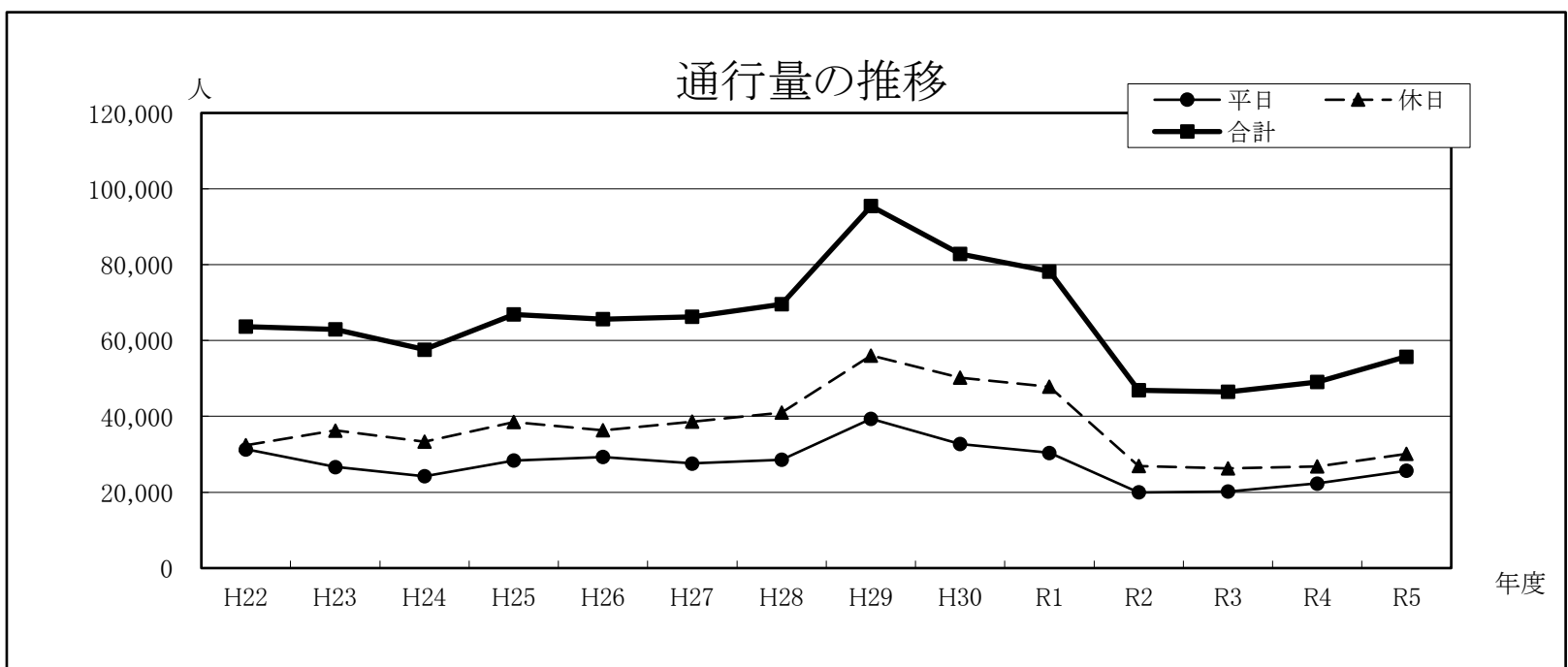
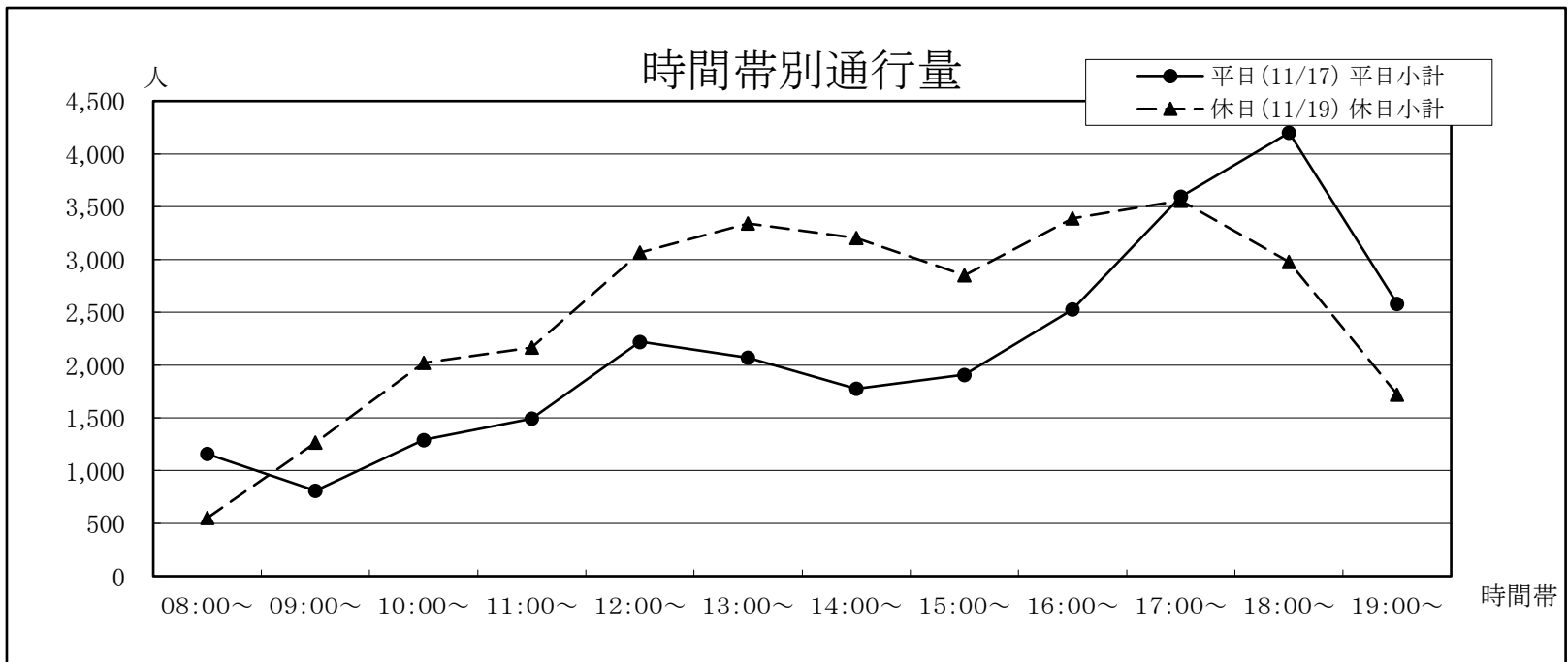
年	平日	休日	合計	今回調査/ 前回調査	休日調査/ 平日調査
H22	24,690	26,455	51,145	93.02%	107.15%
H23	30,090	40,224	70,314	137.48%	133.68%
H24	24,468	34,080	58,548	83.27%	139.28%
H25	28,860	32,184	61,044	104.26%	111.52%
H26	24,408	34,068	58,476	95.79%	139.58%
H27	23,736	32,916	56,652	96.88%	138.68%
H28	25,692	35,880	61,572	108.68%	139.65%
H29	35,364	49,656	85,020	138.08%	140.41%
H30	27,324	39,396	66,720	78.48%	144.18%
R1	30,492	39,732	70,224	105.25%	130.30%
R2	21,036	29,292	50,328	71.67%	139.25%
R3	22,644	30,180	52,824	104.96%	133.28%
R4	22,056	30,120	52,176	98.77%	136.56%
R5	29,892	36,204	66,096	126.68%	121.12%



21 ファインビル前〔下通〕

①電車通り	平日(11/17)			休日(11/19)			合計
	①→②	②→①	平日小計	①→②	②→①	休日小計	
②銀座通り							
08:00~	780	378	1,158	294	258	552	1,710
09:00~	432	378	810	750	516	1,266	2,076
10:00~	744	546	1,290	1,116	906	2,022	3,312
11:00~	930	564	1,494	1,212	954	2,166	3,660
12:00~	1,362	858	2,220	1,680	1,386	3,066	5,286
13:00~	1,122	948	2,070	1,680	1,662	3,342	5,412
14:00~	894	882	1,776	1,692	1,512	3,204	4,980
15:00~	984	924	1,908	1,452	1,398	2,850	4,758
16:00~	1,518	1,008	2,526	1,764	1,626	3,390	5,916
17:00~	2,010	1,584	3,594	1,668	1,890	3,558	7,152
18:00~	2,532	1,668	4,200	1,596	1,380	2,976	7,176
19:00~	1,332	1,248	2,580	744	978	1,722	4,302
合計	14,640	10,986	25,626	15,648	14,466	30,114	55,740

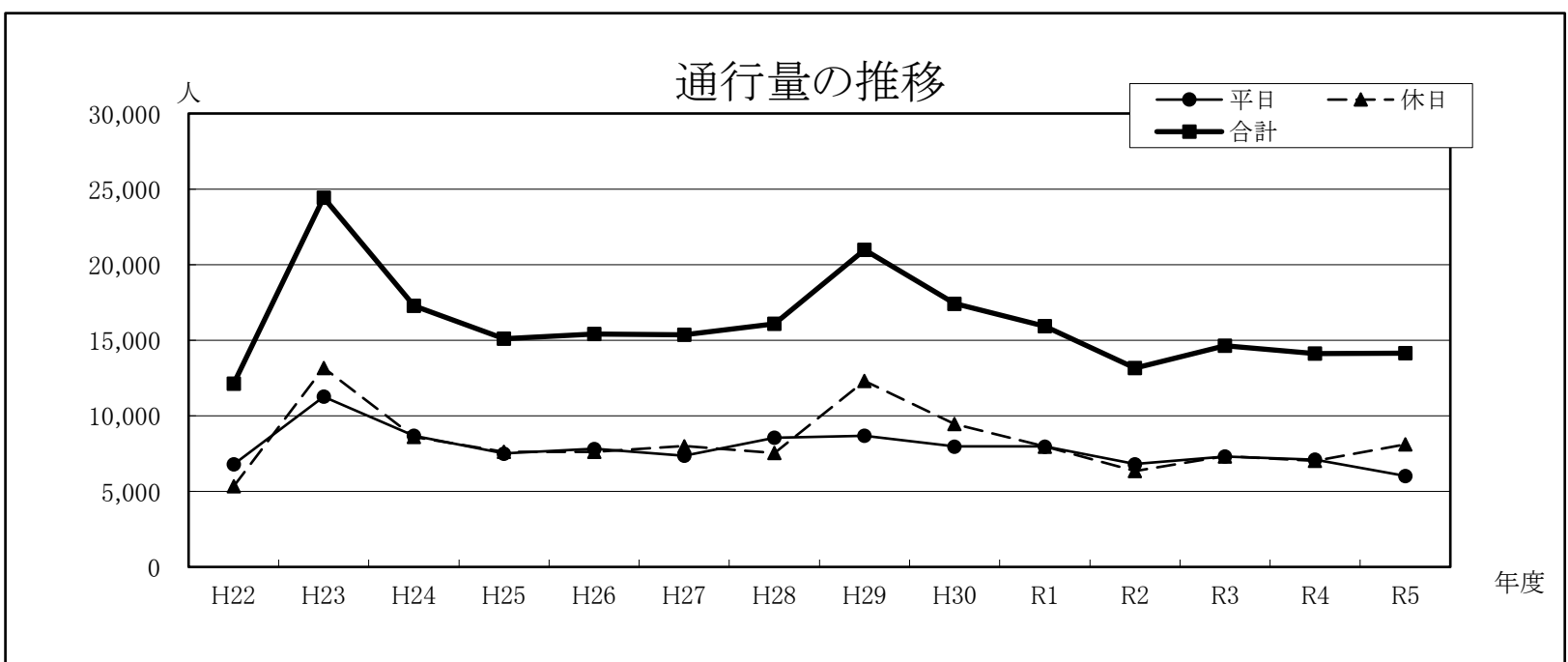
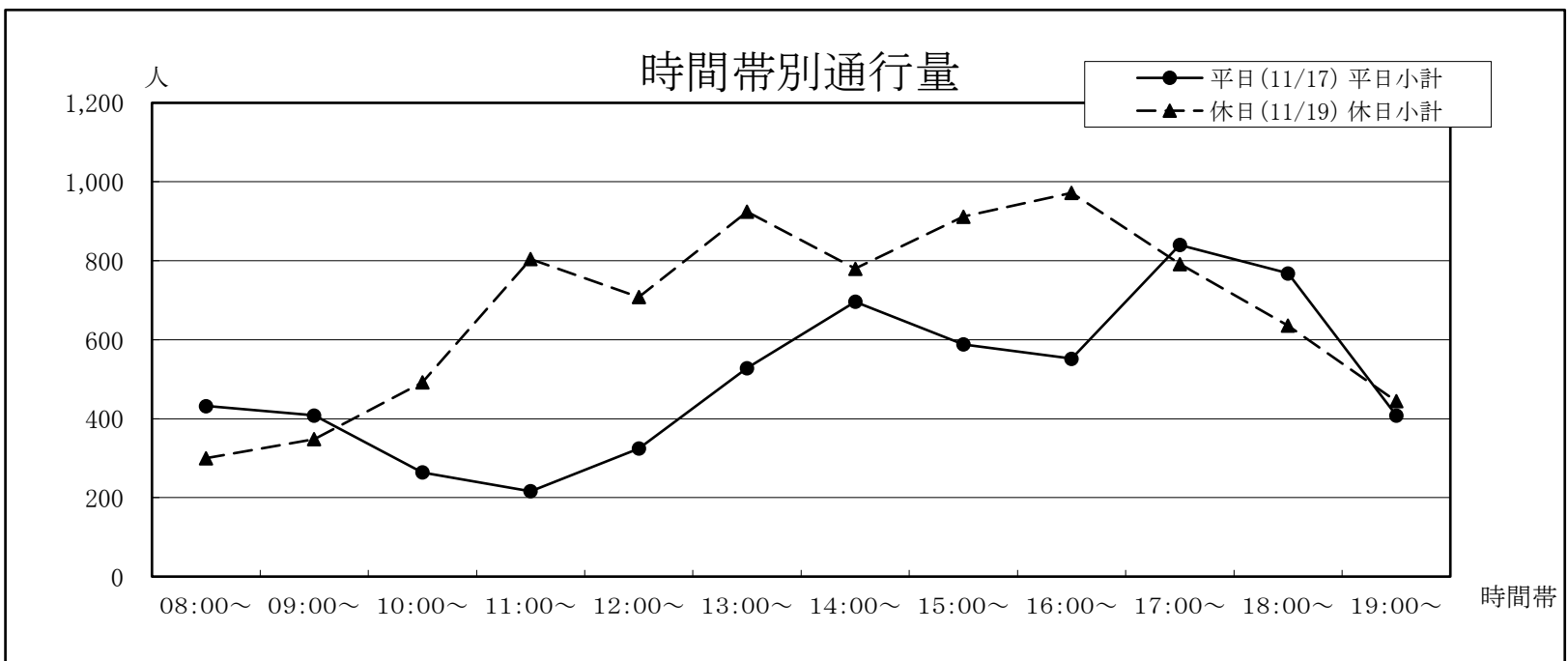
年	平日	休日	合計	今回調査/ 前回調査	休日調査/ 平日調査
H22	31,303	32,354	63,657	94.37%	103.36%
H23	26,652	36,282	62,934	98.86%	136.13%
H24	24,252	33,348	57,600	91.52%	137.51%
H25	28,368	38,508	66,876	116.10%	135.74%
H26	29,328	36,312	65,640	98.15%	123.81%
H27	27,576	38,640	66,216	100.88%	140.12%
H28	28,560	41,028	69,588	105.09%	143.66%
H29	39,360	56,064	95,424	137.13%	142.44%
H30	32,676	50,172	82,848	86.82%	153.54%
R1	30,384	47,820	78,204	94.39%	157.39%
R2	19,950	26,904	46,854	59.91%	134.86%
R3	20,166	26,292	46,458	99.15%	130.38%
R4	22,302	26,784	49,086	105.66%	120.10%
R5	25,626	30,114	55,740	113.56%	117.51%



22 カリーノ下通 南側入口横〔安政町〕

①駕町通り ②下通	平日(11/17)			休日(11/19)			合計
	①→②	②→①	平日小計	①→②	②→①	休日小計	
08:00~	336	96	432	216	84	300	732
09:00~	300	108	408	204	144	348	756
10:00~	132	132	264	300	192	492	756
11:00~	120	96	216	372	432	804	1,020
12:00~	228	96	324	324	384	708	1,032
13:00~	228	300	528	444	480	924	1,452
14:00~	276	420	696	288	492	780	1,476
15:00~	372	216	588	396	516	912	1,500
16:00~	312	240	552	264	708	972	1,524
17:00~	408	432	840	324	468	792	1,632
18:00~	468	300	768	252	384	636	1,404
19:00~	240	168	408	192	252	444	852
合計	3,420	2,604	6,024	3,576	4,536	8,112	14,136

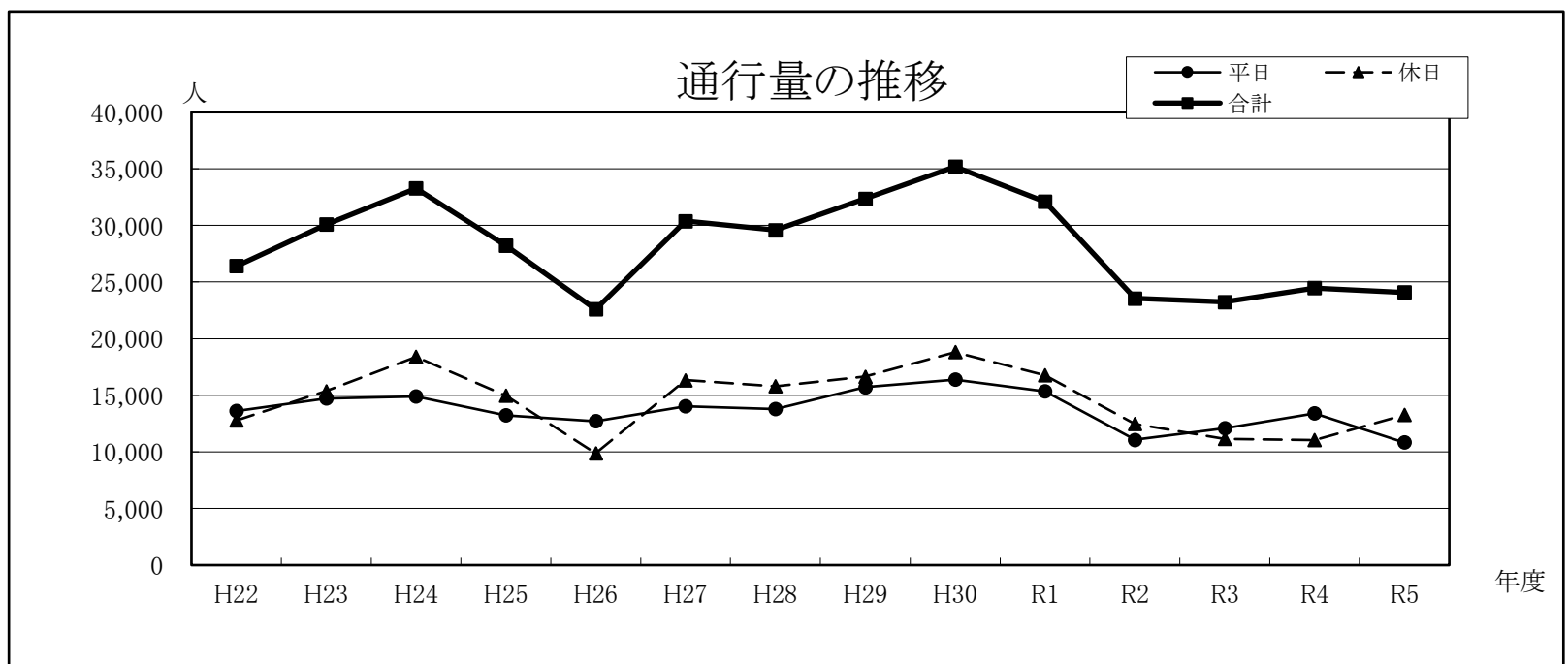
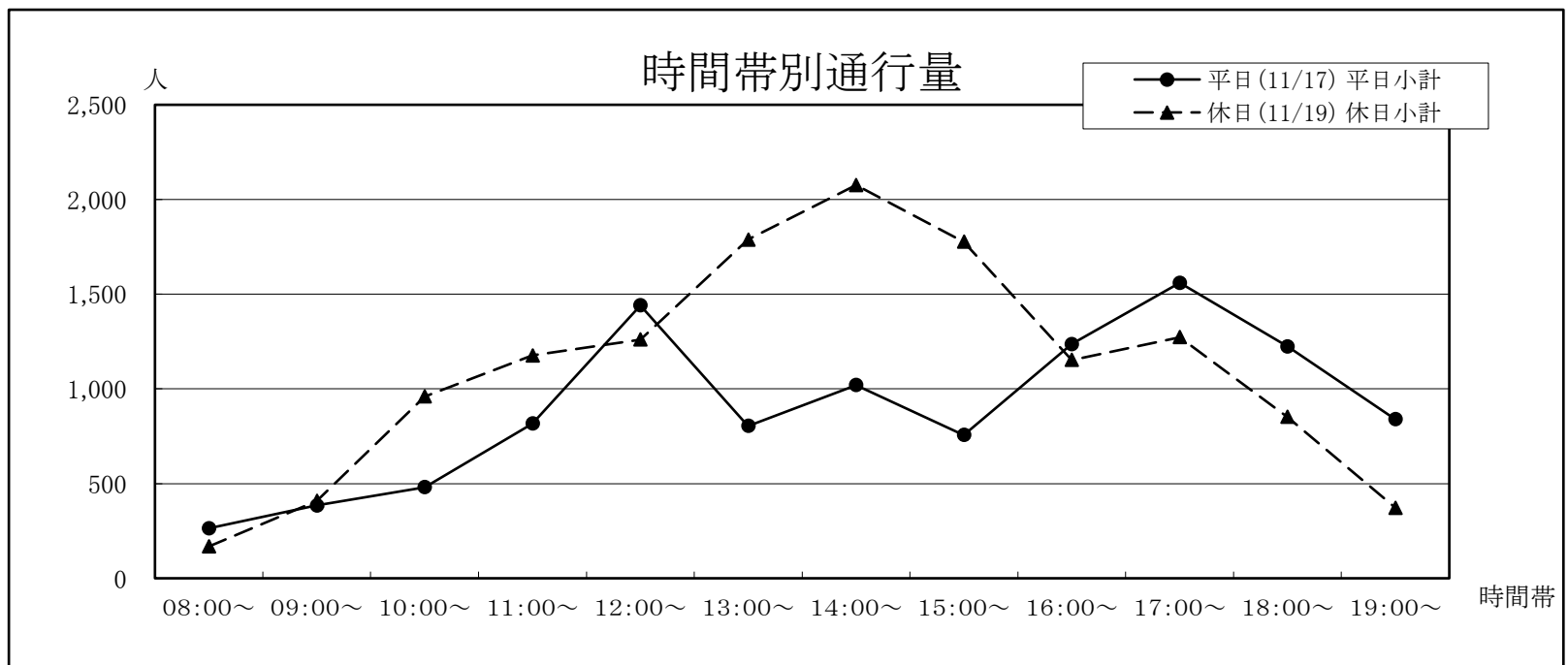
年	平日	休日	合計	今回調査/ 前回調査	休日調査/ 平日調査
H22	6,793	5,333	12,126	89.50%	78.51%
H23	11,262	13,176	24,438	201.53%	117.00%
H24	8,688	8,592	17,280	70.71%	98.90%
H25	7,500	7,608	15,108	87.43%	101.44%
H26	7,812	7,608	15,420	102.07%	97.39%
H27	7,368	7,992	15,360	99.61%	108.47%
H28	8,544	7,536	16,080	104.69%	88.20%
H29	8,676	12,300	20,976	130.45%	141.77%
H30	7,968	9,456	17,424	83.07%	118.67%
R1	7,968	7,968	15,936	91.46%	100.00%
R2	6,804	6,348	13,152	82.53%	93.30%
R3	7,308	7,320	14,628	111.22%	100.16%
R4	7,092	7,032	14,124	96.55%	99.15%
R5	6,024	8,112	14,136	100.08%	134.66%



23 カリーノ下通 北側入口横〔下通〕

①下通 ②駕町通り	平日(11/17)			休日(11/19)			合計
	①→②	②→①	平日小計	①→②	②→①	休日小計	
08:00~	84	180	264	96	72	168	432
09:00~	168	216	384	228	180	408	792
10:00~	252	228	480	432	528	960	1,440
11:00~	384	432	816	528	648	1,176	1,992
12:00~	624	816	1,440	696	564	1,260	2,700
13:00~	396	408	804	972	816	1,788	2,592
14:00~	516	504	1,020	840	1,236	2,076	3,096
15:00~	348	408	756	948	828	1,776	2,532
16:00~	516	720	1,236	552	600	1,152	2,388
17:00~	708	852	1,560	528	744	1,272	2,832
18:00~	324	900	1,224	300	552	852	2,076
19:00~	276	564	840	228	144	372	1,212
合計	4,596	6,228	10,824	6,348	6,912	13,260	24,084

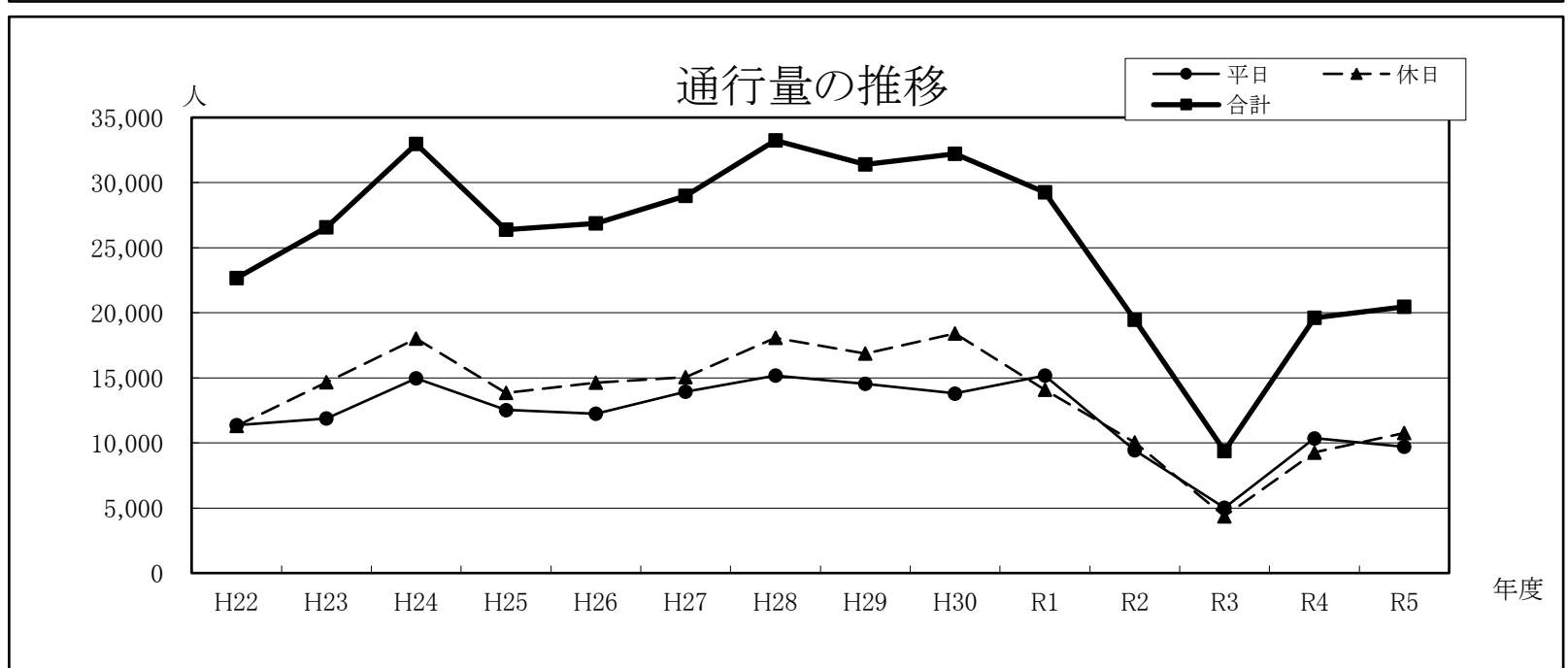
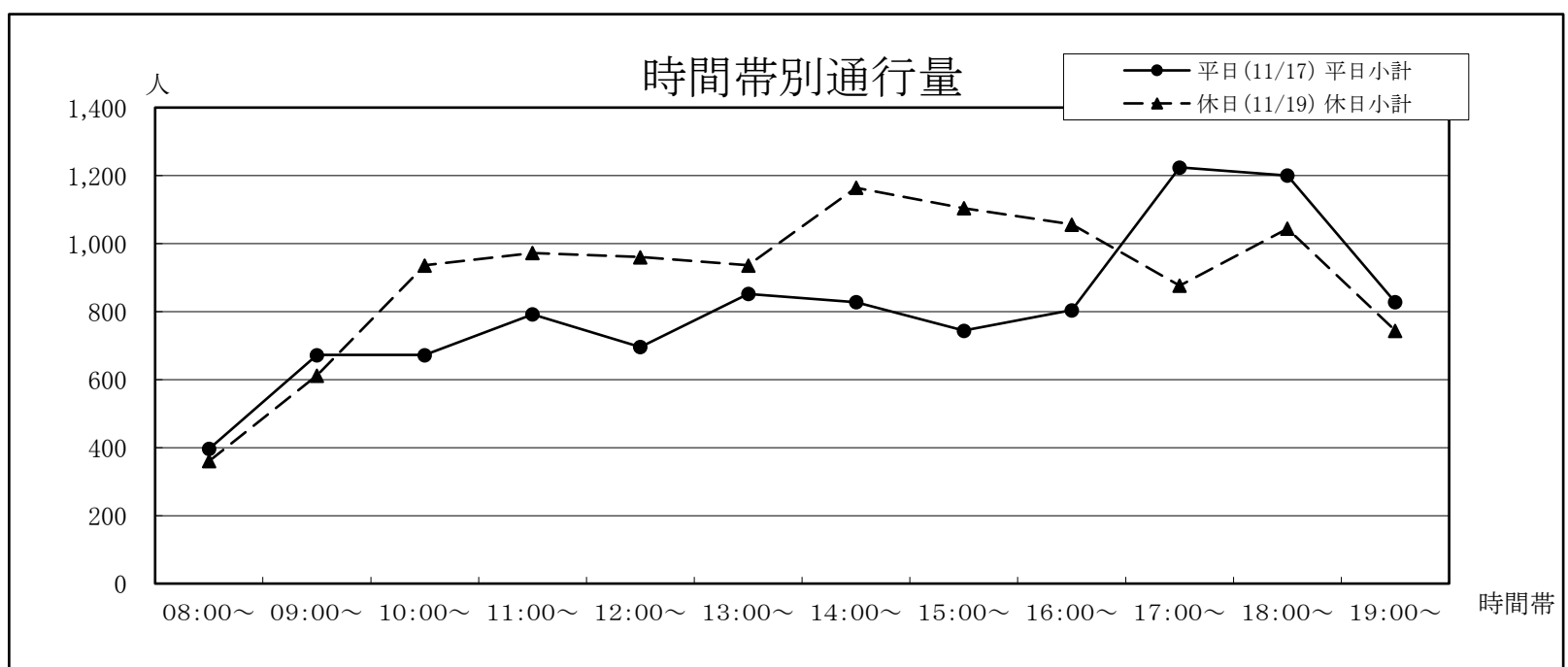
年	平日	休日	合計	今回調査/ 前回調査	休日調査/ 平日調査
H22	13,601	12,790	26,391	105.82%	94.04%
H23	14,730	15,360	30,090	114.02%	104.28%
H24	14,892	18,384	33,276	110.59%	123.45%
H25	13,224	14,976	28,200	84.75%	113.25%
H26	12,708	9,876	22,584	80.09%	77.71%
H27	14,040	16,332	30,372	134.48%	116.32%
H28	13,776	15,804	29,580	97.39%	114.72%
H29	15,708	16,644	32,352	109.37%	105.96%
H30	16,380	18,804	35,184	108.75%	114.80%
R1	15,348	16,752	32,100	91.23%	109.15%
R2	11,064	12,480	23,544	73.35%	112.80%
R3	12,072	11,160	23,232	98.67%	92.45%
R4	13,404	11,052	24,456	105.27%	82.45%
R5	10,824	13,260	24,084	98.48%	122.51%



24 鶴屋本館西側入口横〔駕町通り〕

①銀座通り ②電車通り	平日(11/17)			休日(11/19)			合計
	①→②	②→①	平日小計	①→②	②→①	休日小計	
08:00~	120	276	396	132	228	360	756
09:00~	180	492	672	348	264	612	1,284
10:00~	240	432	672	324	612	936	1,608
11:00~	384	408	792	480	492	972	1,764
12:00~	408	288	696	384	576	960	1,656
13:00~	360	492	852	408	528	936	1,788
14:00~	468	360	828	540	624	1,164	1,992
15:00~	336	408	744	324	780	1,104	1,848
16:00~	228	576	804	300	756	1,056	1,860
17:00~	468	756	1,224	264	612	876	2,100
18:00~	456	744	1,200	372	672	1,044	2,244
19:00~	468	360	828	324	420	744	1,572
合計	4,116	5,592	9,708	4,200	6,564	10,764	20,472

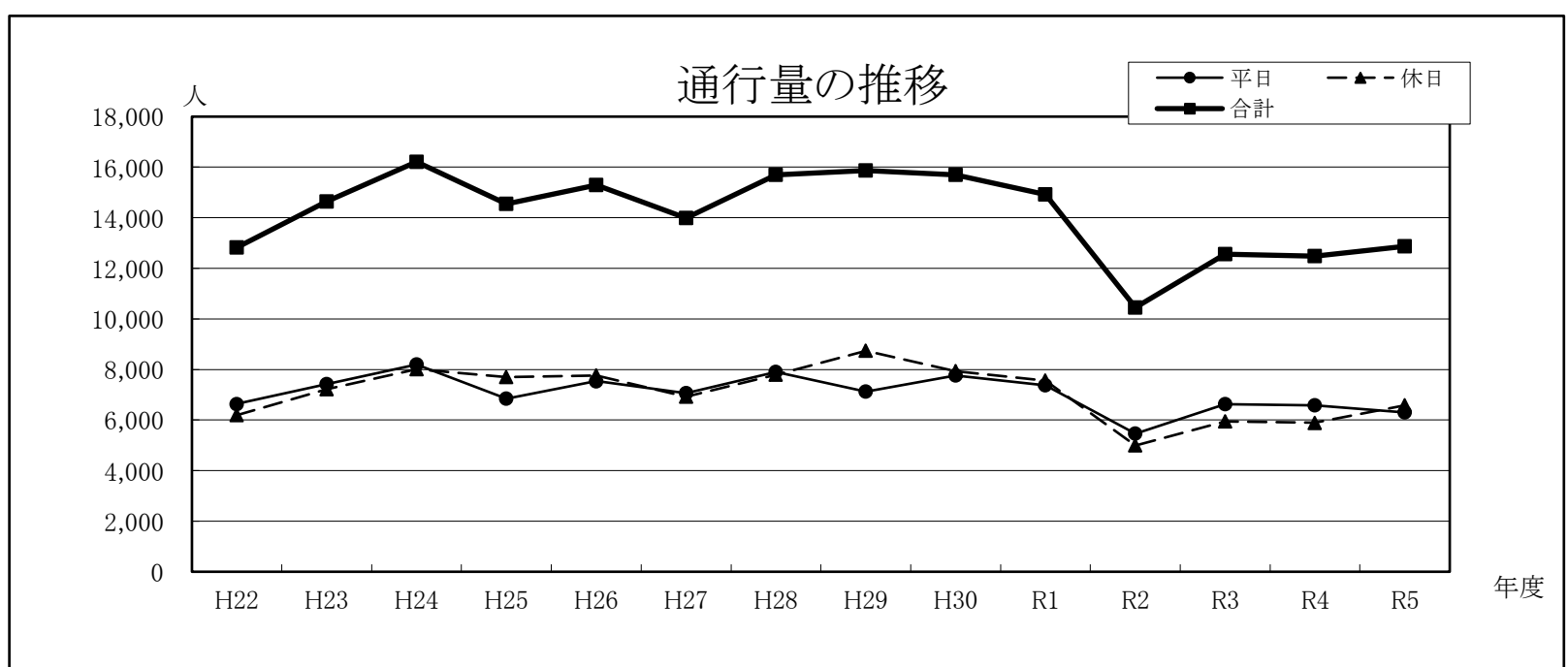
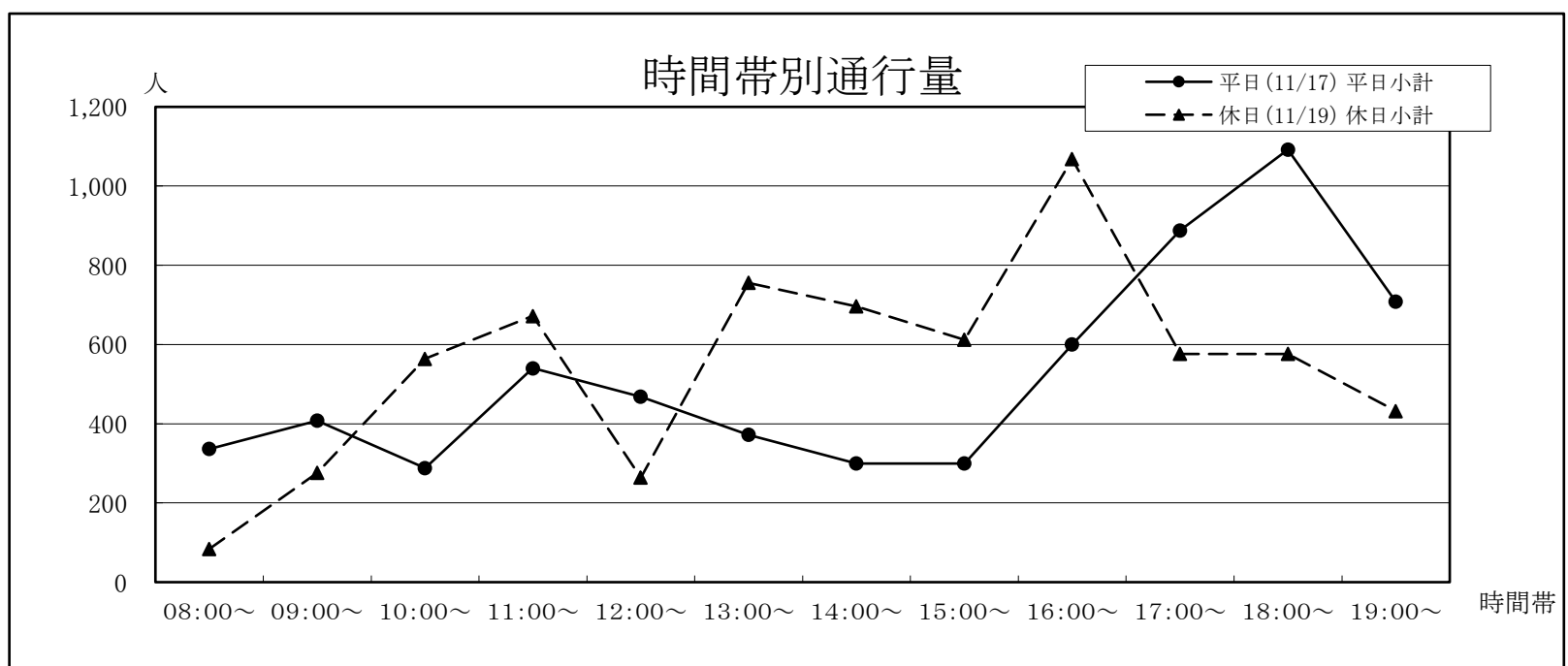
年	平日	休日	合計	今回調査/ 前回調査	休日調査/ 平日調査
H22	11,361	11,307	22,668	101.21%	99.52%
H23	11,892	14,670	26,562	117.18%	123.36%
H24	14,952	18,012	32,964	124.10%	120.47%
H25	12,528	13,848	26,376	80.01%	110.54%
H26	12,240	14,628	26,868	101.87%	119.51%
H27	13,944	15,048	28,992	107.91%	107.92%
H28	15,168	18,072	33,240	114.65%	119.15%
H29	14,544	16,860	31,404	94.48%	115.92%
H30	13,800	18,408	32,208	102.56%	133.39%
R1	15,168	14,088	29,256	90.83%	92.88%
R2	9,420	10,044	19,464	66.53%	106.62%
R3	5,016	4,368	9,384	48.21%	87.08%
R4	10,356	9,264	19,620	209.08%	89.46%
R5	9,708	10,764	20,472	104.34%	110.88%



25 ハッピービル前〔駕町通り〕

①銀座通り ②電車通り	平日(11/17)			休日(11/19)			合計
	①→②	②→①	平日小計	①→②	②→①	休日小計	
08:00~	288	48	336	60	24	84	420
09:00~	276	132	408	168	108	276	684
10:00~	180	108	288	408	156	564	852
11:00~	276	264	540	444	228	672	1,212
12:00~	192	276	468	108	156	264	732
13:00~	204	168	372	372	384	756	1,128
14:00~	144	156	300	336	360	696	996
15:00~	144	156	300	348	264	612	912
16:00~	288	312	600	396	672	1,068	1,668
17:00~	504	384	888	252	324	576	1,464
18:00~	372	720	1,092	264	312	576	1,668
19:00~	408	300	708	240	192	432	1,140
合計	3,276	3,024	6,300	3,396	3,180	6,576	12,876

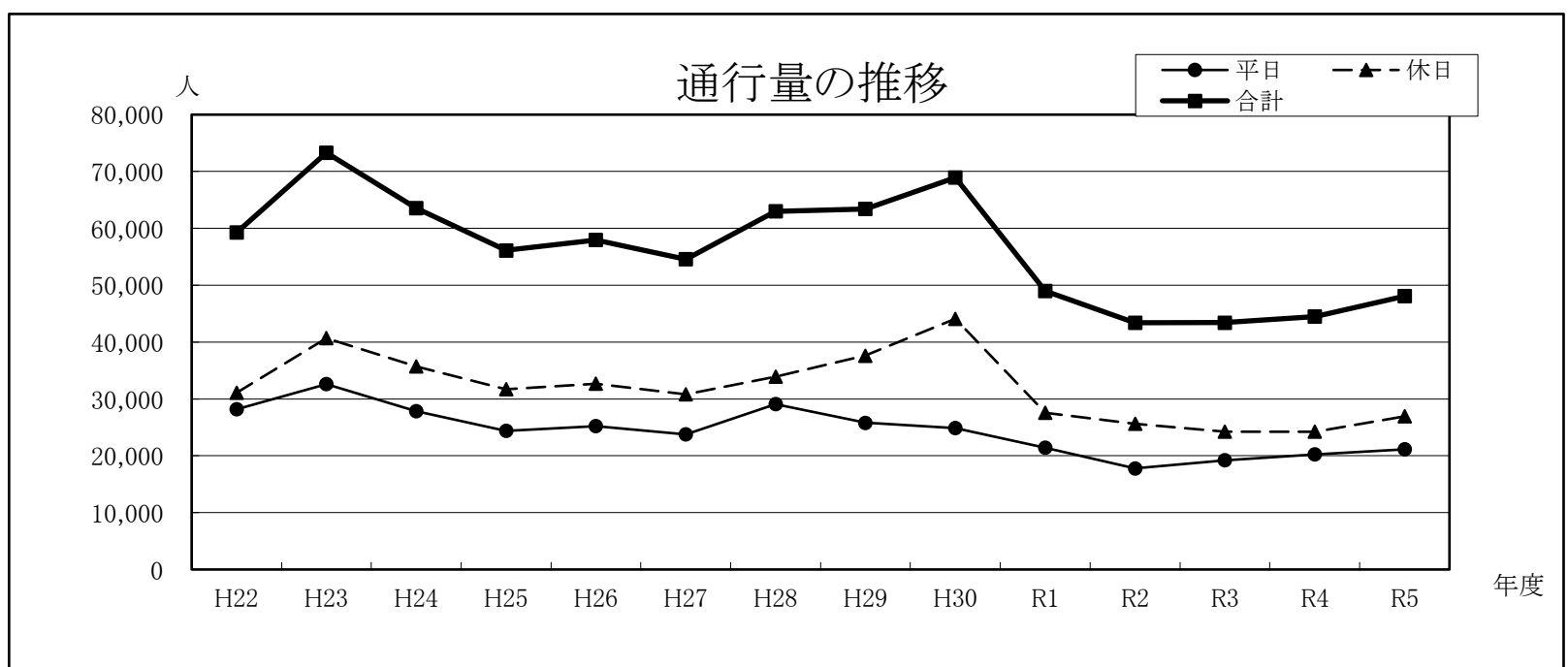
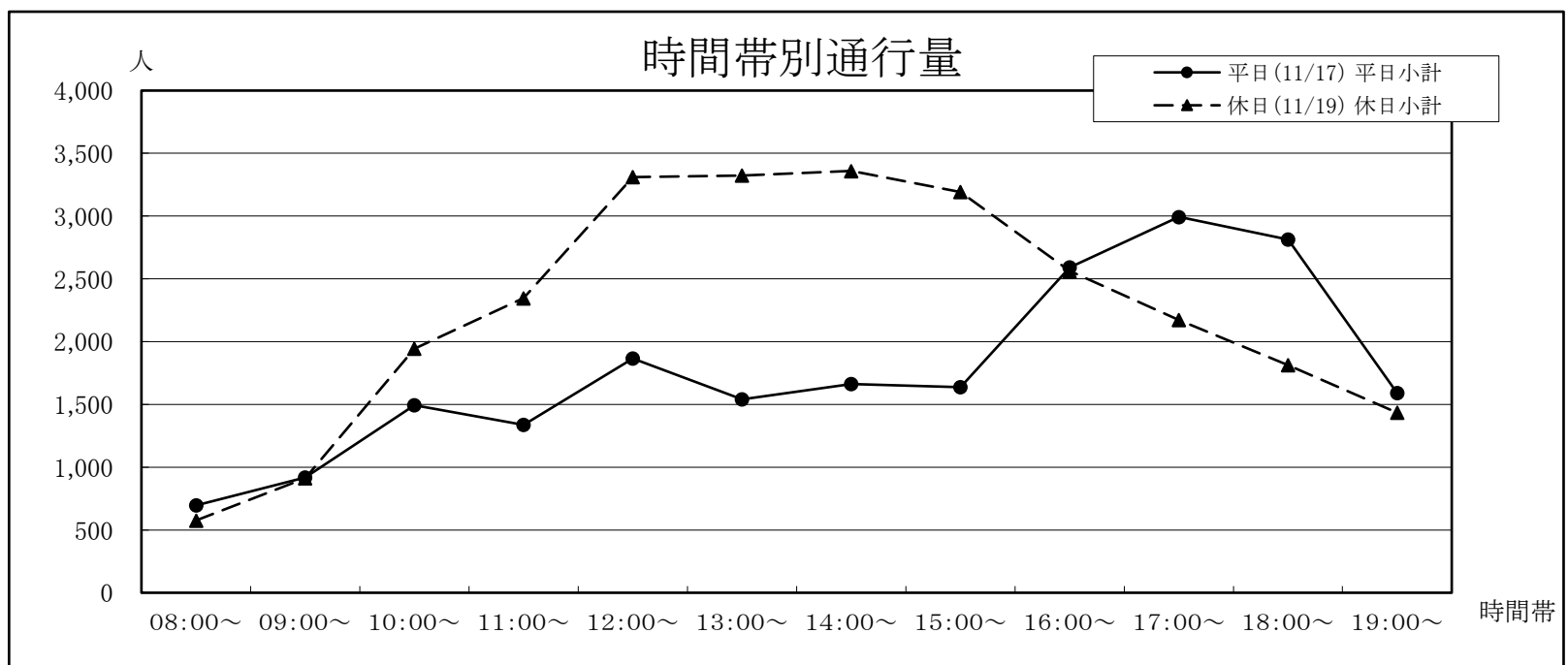
年	平日	休日	合計	今回調査/ 前回調査	休日調査/ 平日調査
H22	6,636	6,194	12,830	100.68%	93.34%
H23	7,422	7,224	14,646	114.15%	97.33%
H24	8,196	8,016	16,212	110.69%	97.80%
H25	6,840	7,704	14,544	89.71%	112.63%
H26	7,536	7,764	15,300	105.20%	103.03%
H27	7,068	6,924	13,992	91.45%	97.96%
H28	7,908	7,788	15,696	112.18%	98.48%
H29	7,128	8,736	15,864	101.07%	122.56%
H30	7,764	7,932	15,696	98.94%	102.16%
R1	7,368	7,560	14,928	95.11%	102.61%
R2	5,460	4,992	10,452	70.02%	91.43%
R3	6,624	5,940	12,564	120.21%	89.67%
R4	6,588	5,892	12,480	99.33%	89.44%
R5	6,300	6,576	12,876	103.17%	104.38%



26 びふれす熊日会館前〔上通〕

①電車通り ②並木坂	平日(11/17)			休日(11/19)			合計
	①→②	②→①	平日小計	①→②	②→①	休日小計	
08:00~	372	324	696	324	252	576	1,272
09:00~	462	456	918	444	468	912	1,830
10:00~	756	738	1,494	972	972	1,944	3,438
11:00~	708	630	1,338	1,134	1,212	2,346	3,684
12:00~	948	918	1,866	1,596	1,716	3,312	5,178
13:00~	774	768	1,542	1,602	1,722	3,324	4,866
14:00~	684	978	1,662	1,692	1,668	3,360	5,022
15:00~	684	954	1,638	1,662	1,530	3,192	4,830
16:00~	1,302	1,290	2,592	1,326	1,236	2,562	5,154
17:00~	1,410	1,584	2,994	1,248	924	2,172	5,166
18:00~	1,440	1,374	2,814	918	894	1,812	4,626
19:00~	726	864	1,590	672	762	1,434	3,024
合計	10,266	10,878	21,144	13,590	13,356	26,946	48,090

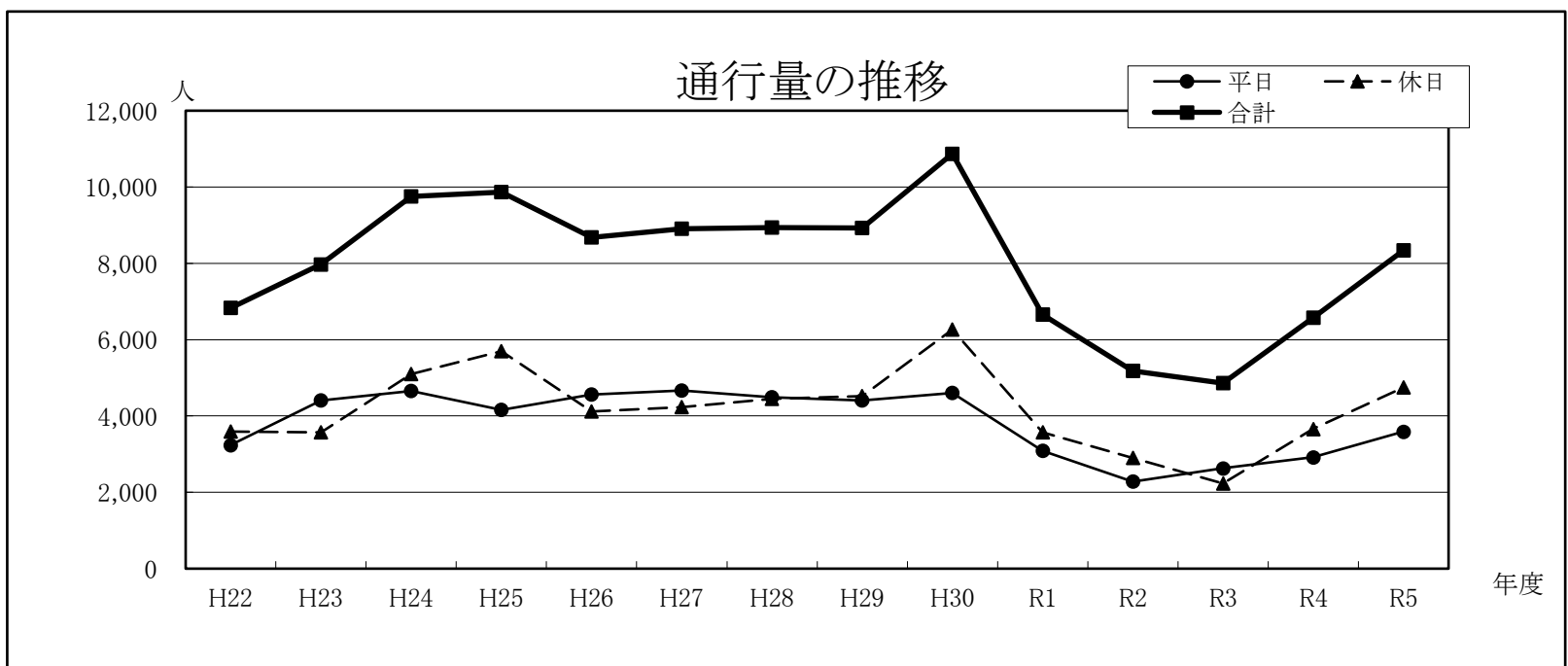
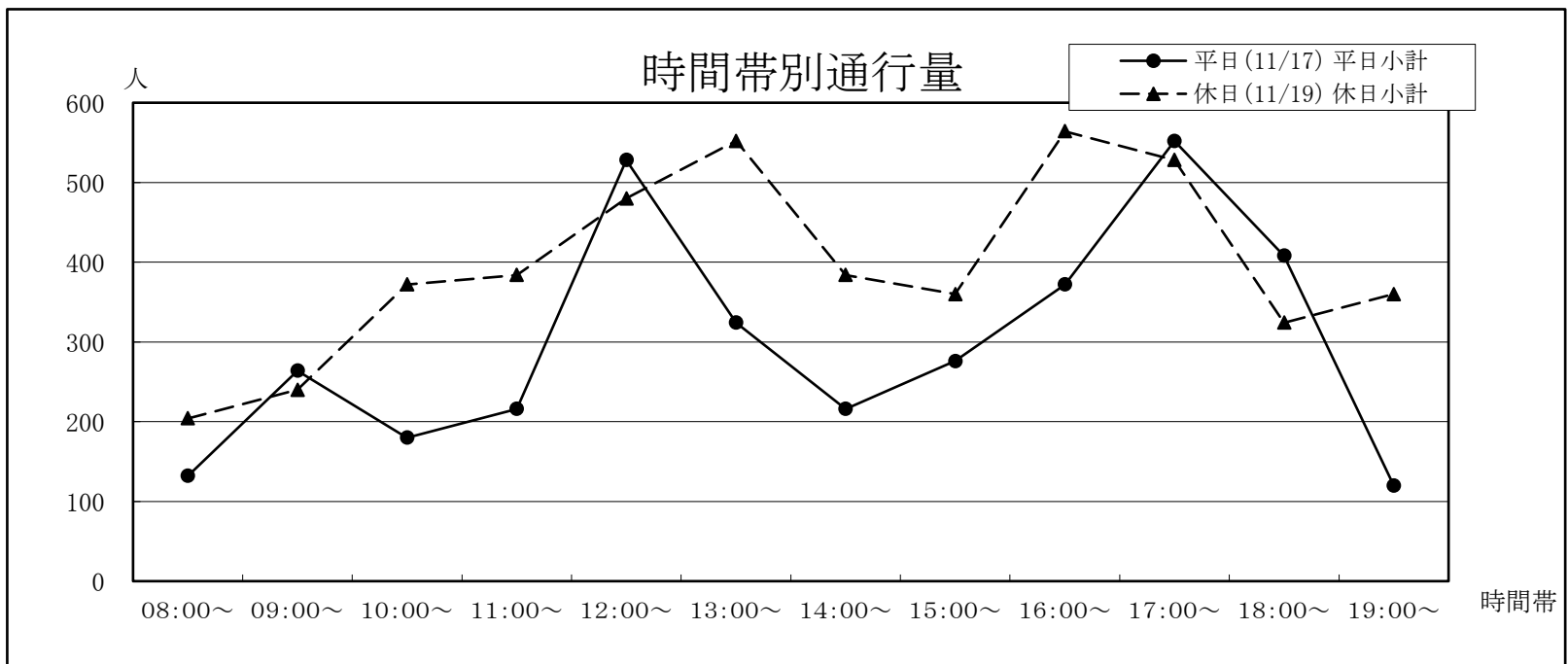
年	平日	休日	合計	今回調査/ 前回調査	休日調査/ 平日調査
H22	28,207	31,082	59,289	93.79%	110.19%
H23	32,592	40,710	73,302	123.64%	124.91%
H24	27,816	35,724	63,540	86.68%	128.43%
H25	24,396	31,728	56,124	88.33%	130.05%
H26	25,236	32,688	57,924	103.21%	129.53%
H27	23,760	30,780	54,540	94.16%	129.55%
H28	29,064	33,936	63,000	115.51%	116.76%
H29	25,800	37,608	63,408	100.65%	145.77%
H30	24,852	44,100	68,952	108.74%	177.45%
R1	21,420	27,576	48,996	71.06%	128.74%
R2	17,790	25,608	43,398	88.57%	143.95%
R3	19,182	24,228	43,410	100.03%	126.31%
R4	20,244	24,222	44,466	102.43%	119.65%
R5	21,144	26,946	48,090	108.15%	127.44%



27 長崎書店横〔上通〕

①上通 ②ホテルキャッスル	平日(11/17)			休日(11/19)			合計
	①→②	②→①	平日小計	①→②	②→①	休日小計	
08:00~	72	60	132	84	120	204	336
09:00~	96	168	264	168	72	240	504
10:00~	48	132	180	252	120	372	552
11:00~	108	108	216	228	156	384	600
12:00~	72	456	528	288	192	480	1,008
13:00~	144	180	324	108	444	552	876
14:00~	120	96	216	264	120	384	600
15:00~	156	120	276	156	204	360	636
16:00~	204	168	372	300	264	564	936
17:00~	180	372	552	132	396	528	1,080
18:00~	192	216	408	120	204	324	732
19:00~	84	36	120	168	192	360	480
合計	1,476	2,112	3,588	2,268	2,484	4,752	8,340

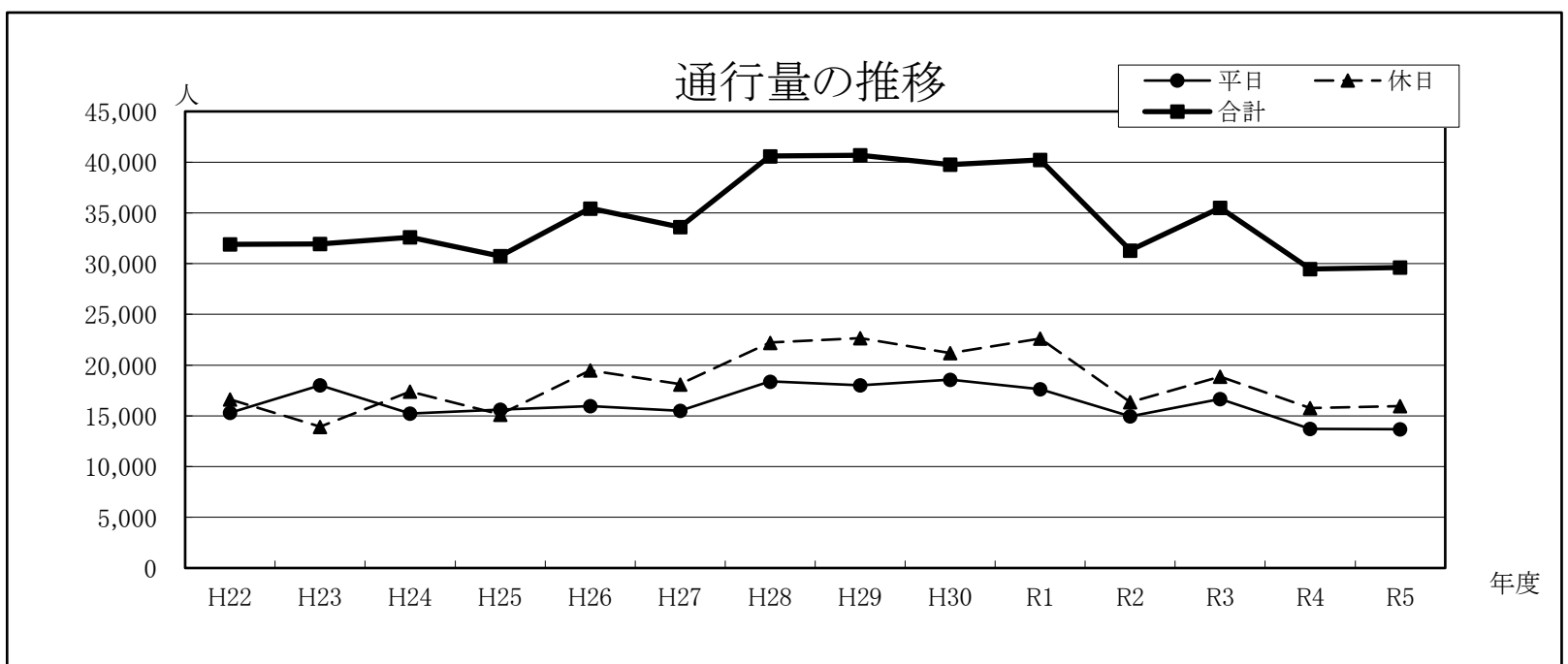
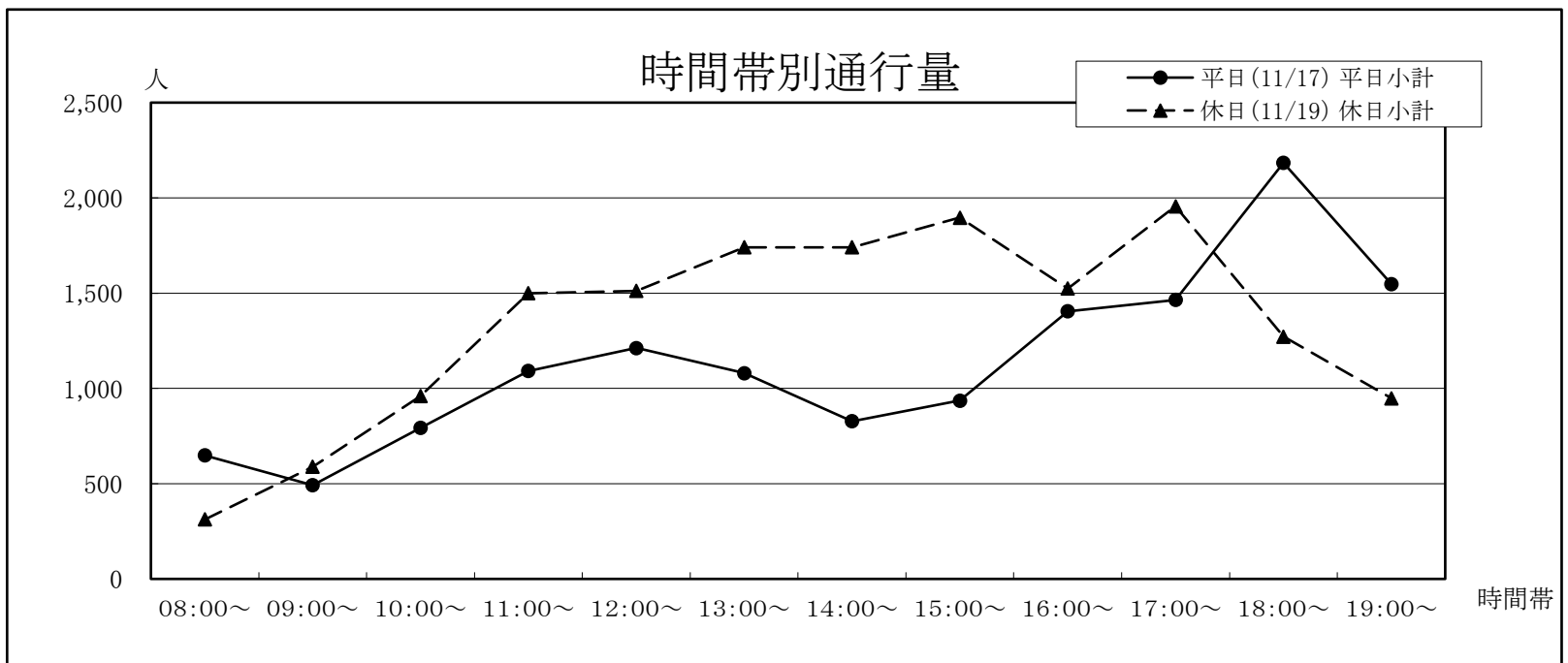
年	平日	休日	合計	今回調査/ 前回調査	休日調査/ 平日調査
H22	3,237	3,595	6,832	73.13%	111.06%
H23	4,404	3,570	7,974	116.72%	81.06%
H24	4,656	5,100	9,756	122.35%	109.54%
H25	4,164	5,700	9,864	101.11%	136.89%
H26	4,560	4,116	8,676	87.96%	90.26%
H27	4,668	4,236	8,904	102.63%	90.75%
H28	4,488	4,452	8,940	100.40%	99.20%
H29	4,404	4,524	8,928	99.87%	102.72%
H30	4,608	6,264	10,872	121.77%	135.94%
R1	3,084	3,576	6,660	61.26%	115.95%
R2	2,280	2,904	5,184	77.84%	127.37%
R3	2,628	2,232	4,860	93.75%	84.93%
R4	2,916	3,660	6,576	135.31%	125.51%
R5	3,588	4,752	8,340	126.82%	132.44%



28 ハヤカワスポーツ前〔上通〕

①電車通り ②並木坂	平日(11/17)			休日(11/19)			合計
	①→②	②→①	平日小計	①→②	②→①	休日小計	
08:00~	168	480	648	120	192	312	960
09:00~	264	228	492	192	396	588	1,080
10:00~	336	456	792	372	588	960	1,752
11:00~	552	540	1,092	840	660	1,500	2,592
12:00~	504	708	1,212	708	804	1,512	2,724
13:00~	492	588	1,080	816	924	1,740	2,820
14:00~	456	372	828	876	864	1,740	2,568
15:00~	456	480	936	1,056	840	1,896	2,832
16:00~	684	720	1,404	744	780	1,524	2,928
17:00~	816	648	1,464	1,164	792	1,956	3,420
18:00~	1,272	912	2,184	648	624	1,272	3,456
19:00~	888	660	1,548	588	360	948	2,496
合計	6,888	6,792	13,680	8,124	7,824	15,948	29,628

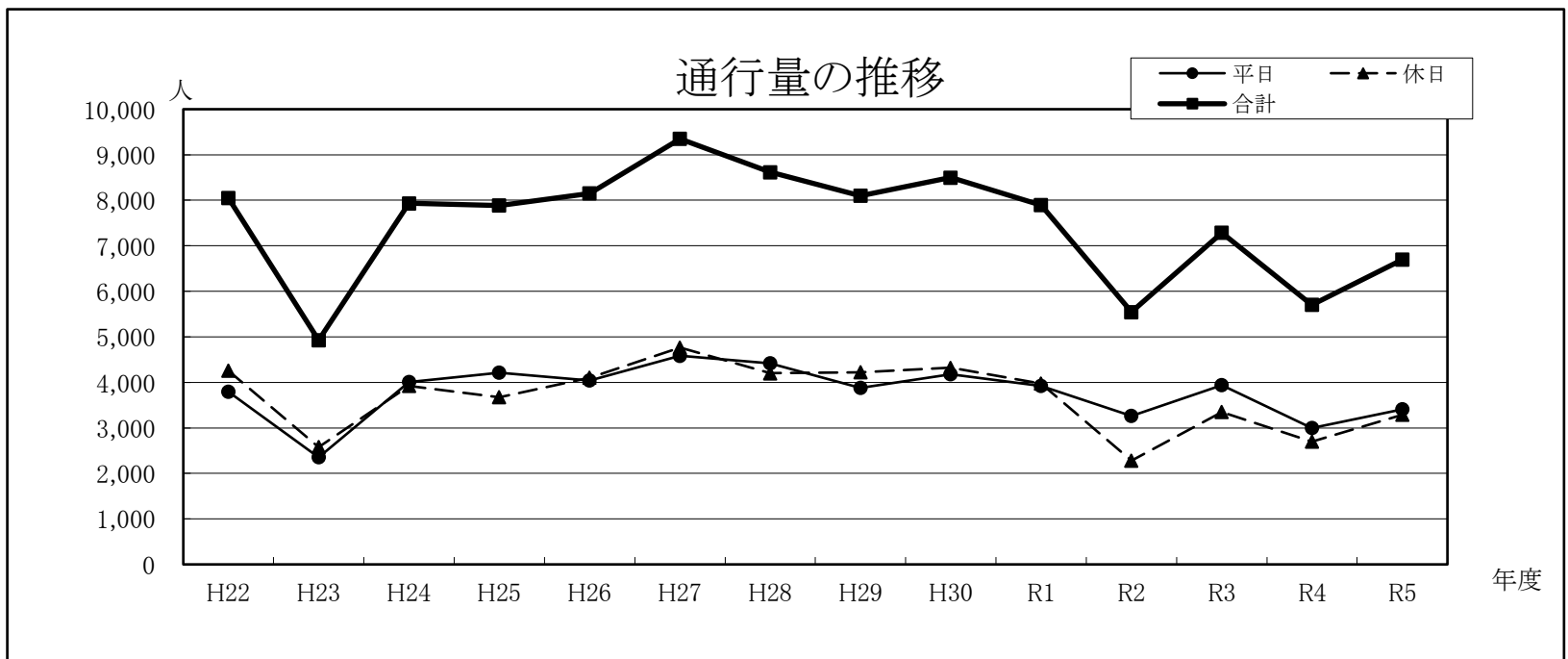
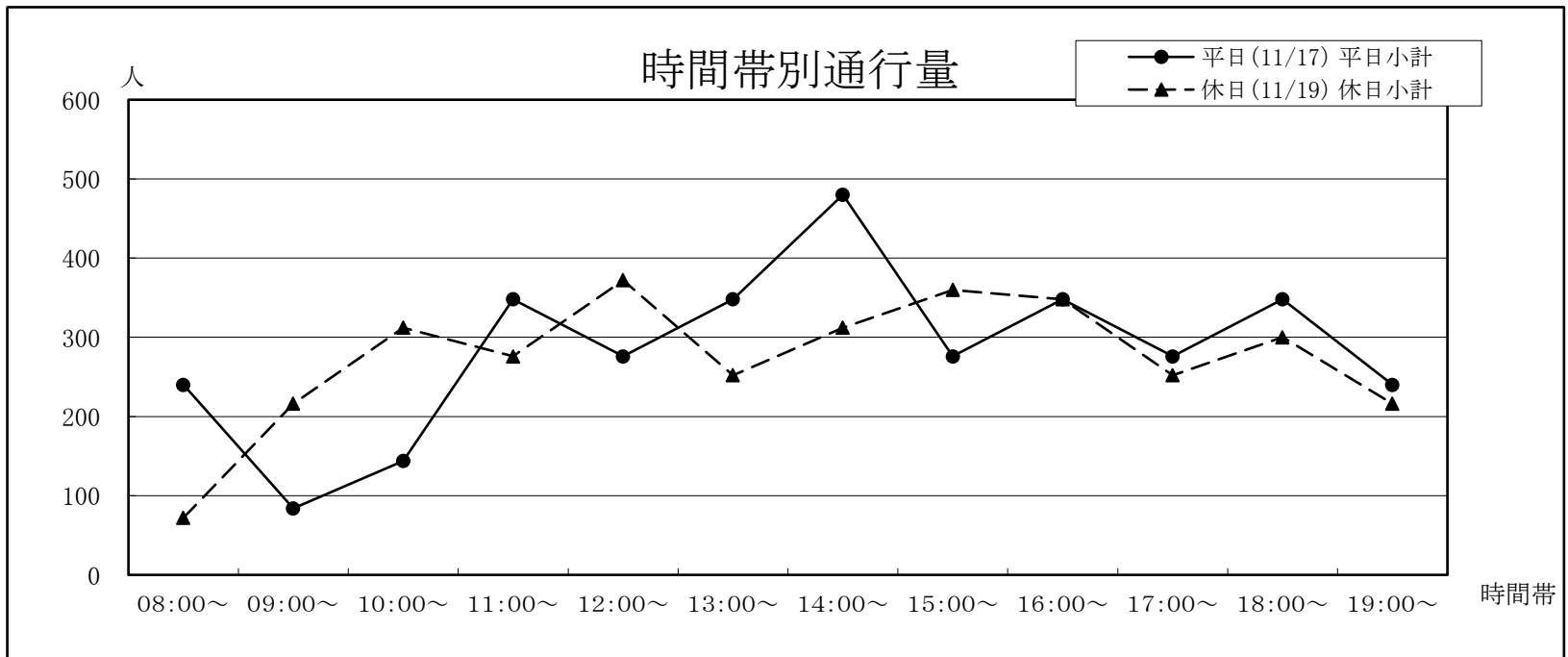
年	平日	休日	合計	今回調査/ 前回調査	休日調査/ 平日調査
H22	15,293	16,610	31,903	95.65%	108.61%
H23	18,012	13,932	31,944	100.13%	77.35%
H24	15,216	17,388	32,604	102.07%	114.27%
H25	15,600	15,132	30,732	94.26%	97.00%
H26	15,960	19,488	35,448	115.35%	122.11%
H27	15,492	18,108	33,600	94.79%	116.89%
H28	18,384	22,212	40,596	120.82%	120.82%
H29	18,024	22,656	40,680	100.21%	125.70%
H30	18,564	21,192	39,756	97.73%	114.16%
R1	17,616	22,620	40,236	101.21%	128.41%
R2	14,964	16,344	31,308	77.81%	109.22%
R3	16,644	18,864	35,508	113.42%	113.34%
R4	13,704	15,768	29,472	83.00%	115.06%
R5	13,680	15,948	29,628	100.53%	116.58%



29 坂梨寫真機店前〔上通〕

①上通 ②国道3号線	平日(11/17)			休日(11/19)			合計
	①→②	②→①	平日小計	①→②	②→①	休日小計	
08:00~	60	180	240	12	60	72	312
09:00~	36	48	84	132	84	216	300
10:00~	36	108	144	132	180	312	456
11:00~	204	144	348	132	144	276	624
12:00~	120	156	276	180	192	372	648
13:00~	156	192	348	96	156	252	600
14:00~	192	288	480	84	228	312	792
15:00~	168	108	276	156	204	360	636
16:00~	132	216	348	192	156	348	696
17:00~	132	144	276	84	168	252	528
18:00~	204	144	348	96	204	300	648
19:00~	156	84	240	72	144	216	456
合計	1,596	1,812	3,408	1,368	1,920	3,288	6,696

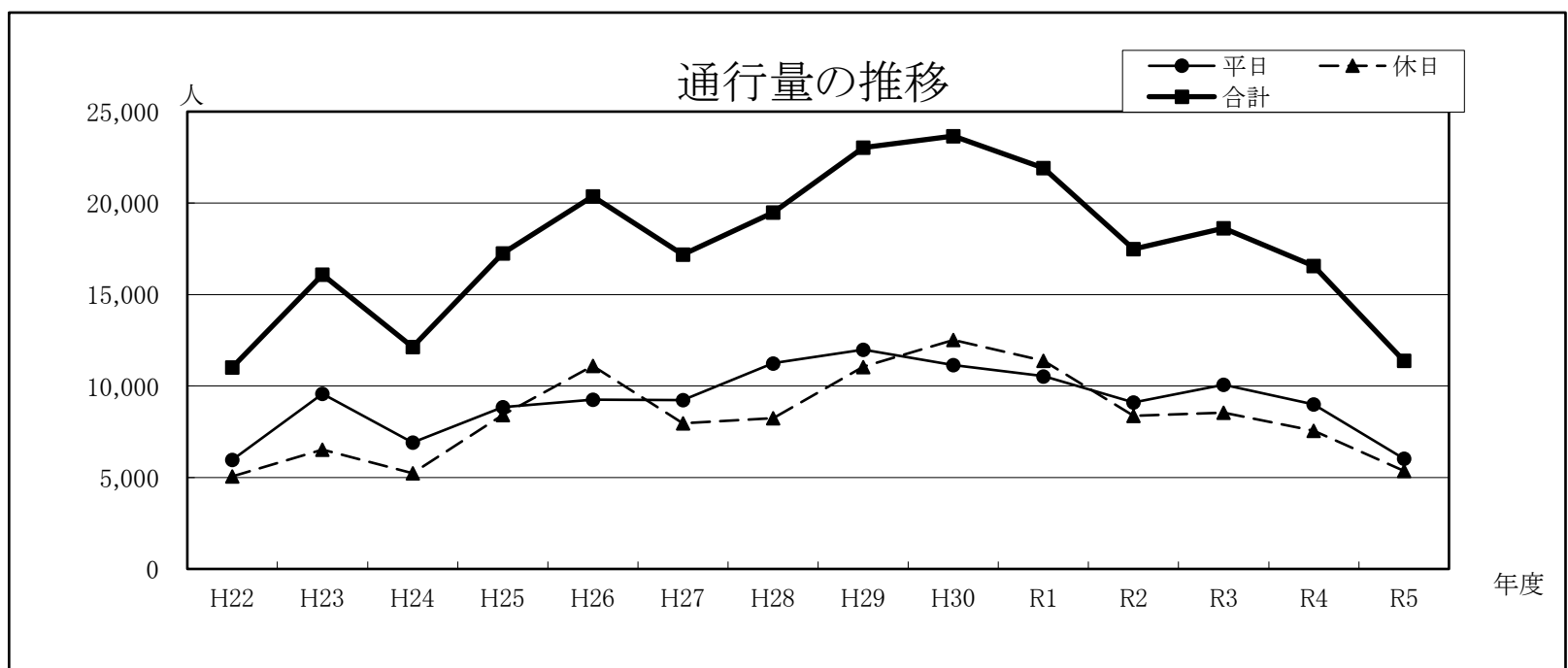
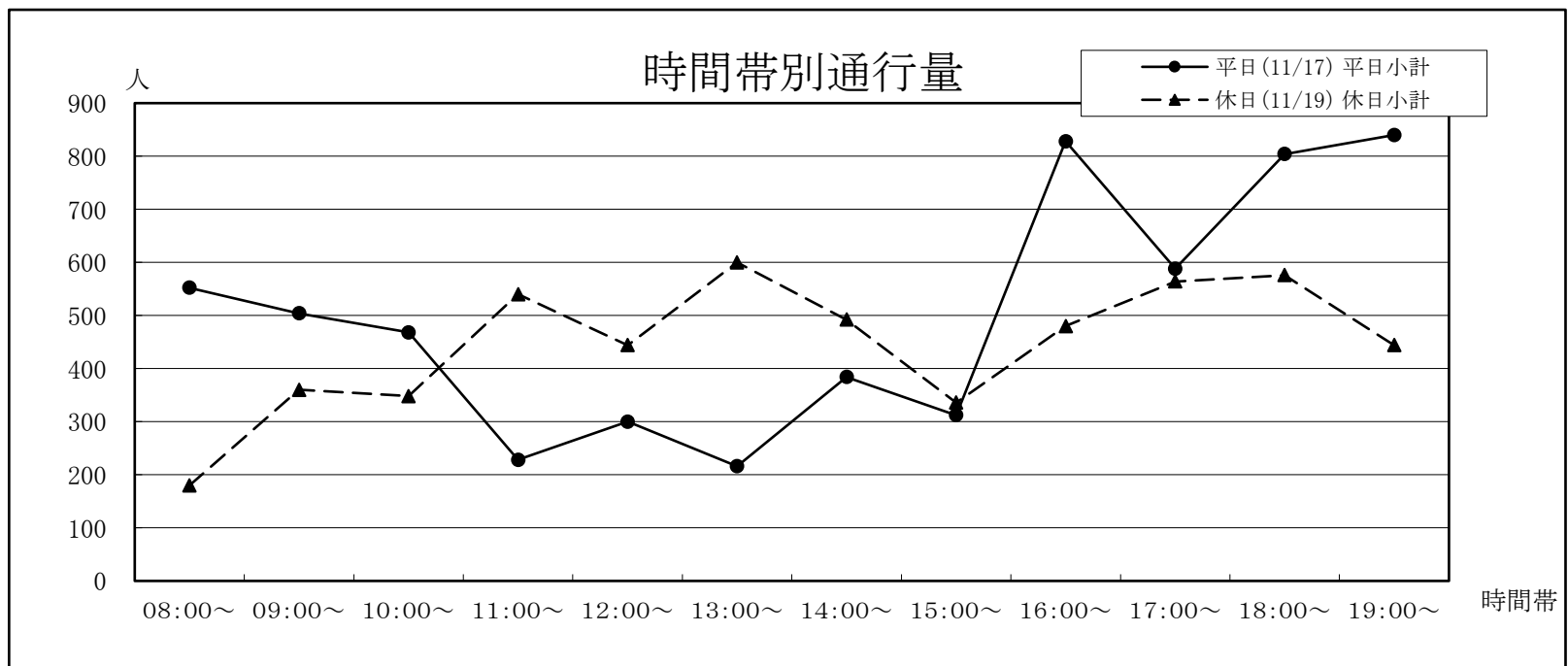
年	平日	休日	合計	今回調査/ 前回調査	休日調査/ 平日調査
H22	3,794	4,255	8,049	105.88%	112.15%
H23	2,352	2,574	4,926	61.20%	109.44%
H24	4,008	3,924	7,932	161.02%	97.90%
H25	4,212	3,672	7,884	99.39%	87.18%
H26	4,044	4,104	8,148	103.35%	101.48%
H27	4,584	4,764	9,348	114.73%	103.93%
H28	4,416	4,200	8,616	92.17%	95.11%
H29	3,876	4,224	8,100	94.01%	108.98%
H30	4,176	4,320	8,496	104.89%	103.45%
R1	3,924	3,972	7,896	92.94%	101.22%
R2	3,264	2,280	5,544	70.21%	69.85%
R3	3,936	3,348	7,284	131.39%	85.06%
R4	3,000	2,700	5,700	78.25%	90.00%
R5	3,408	3,288	6,696	117.47%	96.48%



30 並木坂(園田屋前)〔上通〕

①電車通り ②広町	平日(11/17)			休日(11/19)			合計
	①→②	②→①	平日小計	①→②	②→①	休日小計	
08:00~	228	324	552	12	168	180	732
09:00~	168	336	504	144	216	360	864
10:00~	120	348	468	168	180	348	816
11:00~	108	120	228	108	432	540	768
12:00~	180	120	300	120	324	444	744
13:00~	120	96	216	384	216	600	816
14:00~	264	120	384	240	252	492	876
15:00~	204	108	312	156	180	336	648
16:00~	300	528	828	228	252	480	1,308
17:00~	348	240	588	408	156	564	1,152
18:00~	408	396	804	324	252	576	1,380
19:00~	444	396	840	372	72	444	1,284
合計	2,892	3,132	6,024	2,664	2,700	5,364	11,388

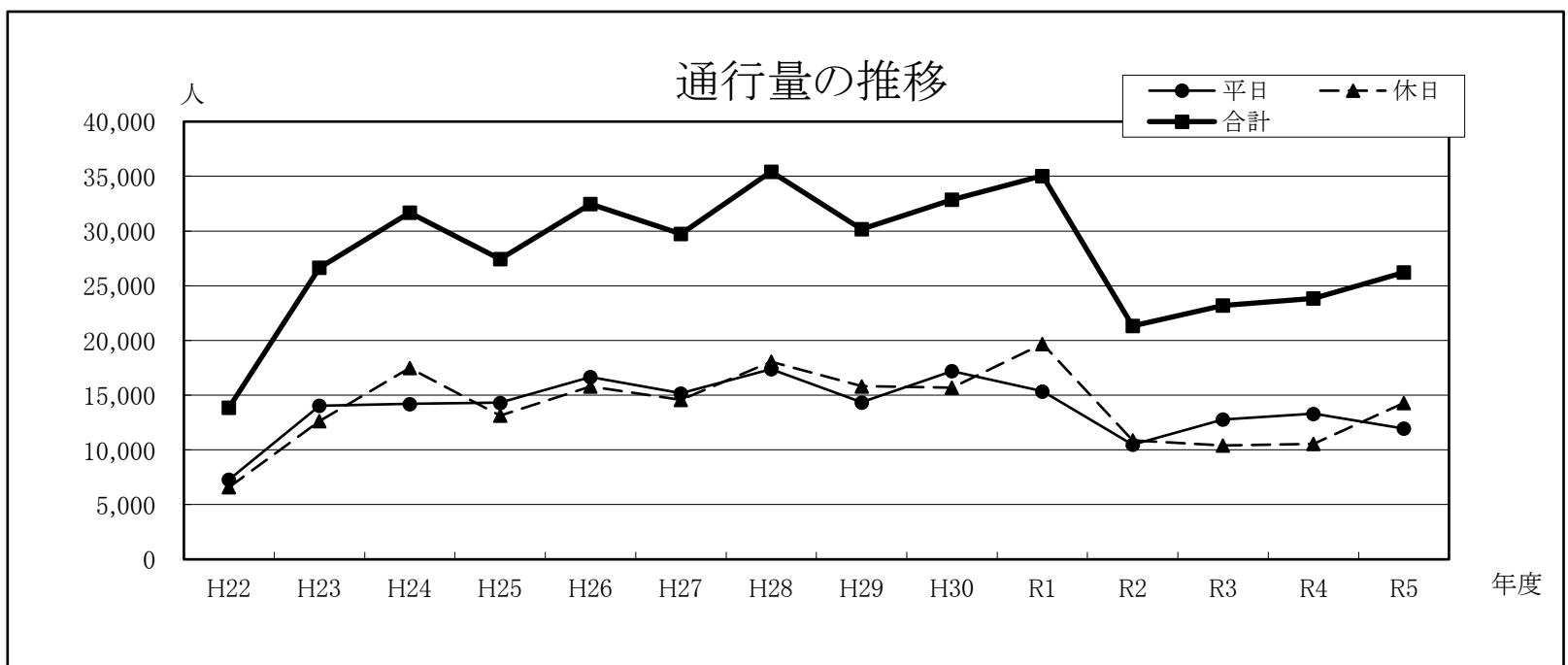
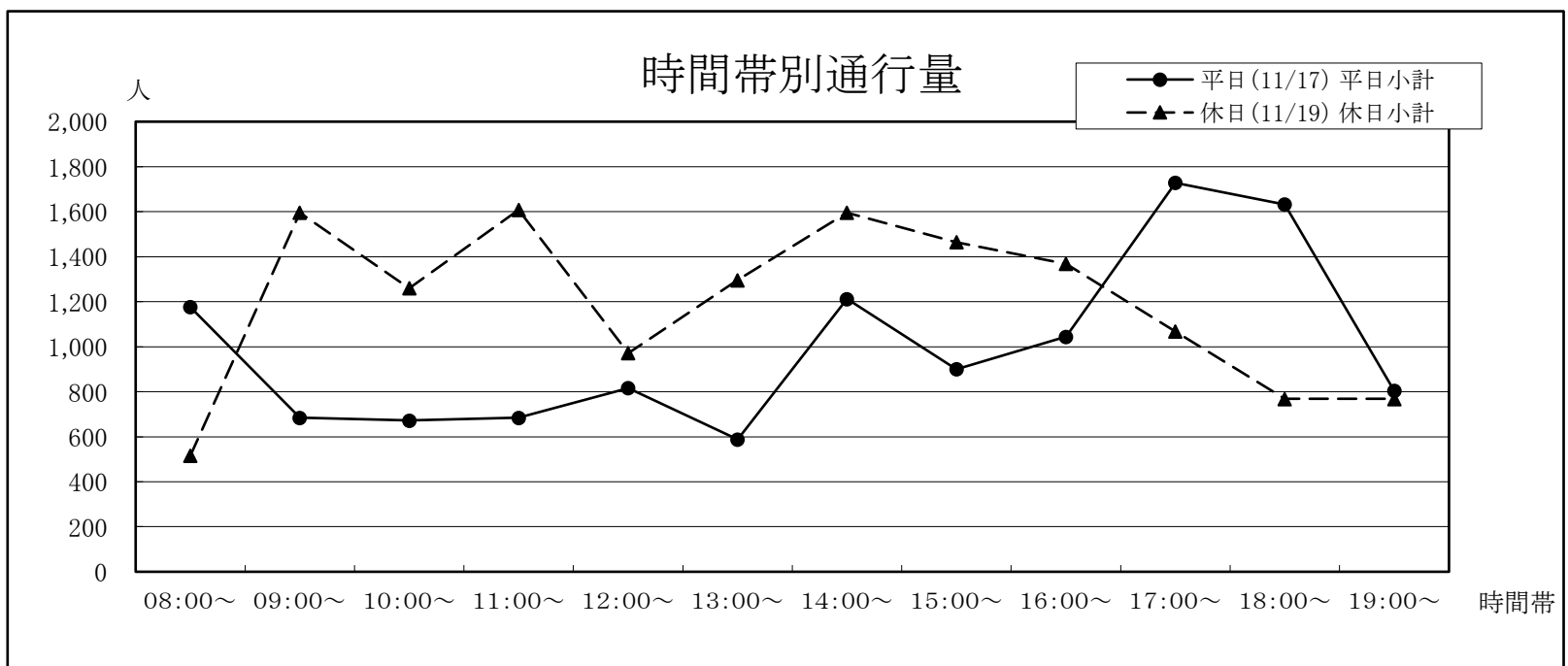
年	平日	休日	合計	今回調査/ 前回調査	休日調査/ 平日調査
H22	5,968	5,059	11,027	99.67%	84.77%
H23	9,576	6,516	16,092	145.93%	68.05%
H24	6,912	5,232	12,144	75.47%	75.69%
H25	8,844	8,412	17,256	142.09%	95.12%
H26	9,252	11,112	20,364	118.01%	120.10%
H27	9,228	7,968	17,196	84.44%	86.35%
H28	11,244	8,244	19,488	113.33%	73.32%
H29	11,988	11,052	23,040	118.23%	92.19%
H30	11,148	12,516	23,664	102.71%	112.27%
R1	10,536	11,376	21,912	92.60%	107.97%
R2	9,108	8,376	17,484	79.79%	91.96%
R3	10,080	8,544	18,624	106.52%	84.76%
R4	9,000	7,560	16,560	88.92%	84.00%
R5	6,024	5,364	11,388	68.77%	89.04%



31 鶴屋本館北側入口横〔水道町〕

①鶴屋 ②大甲橋	平日(11/17)			休日(11/19)			合計
	①→②	②→①	平日小計	①→②	②→①	休日小計	
08:00~	372	804	1,176	84	432	516	1,692
09:00~	108	576	684	348	1,248	1,596	2,280
10:00~	144	528	672	216	1,044	1,260	1,932
11:00~	144	540	684	360	1,248	1,608	2,292
12:00~	276	540	816	300	672	972	1,788
13:00~	228	360	588	348	948	1,296	1,884
14:00~	276	936	1,212	420	1,176	1,596	2,808
15:00~	204	696	900	408	1,056	1,464	2,364
16:00~	300	744	1,044	324	1,044	1,368	2,412
17:00~	300	1,428	1,728	276	792	1,068	2,796
18:00~	348	1,284	1,632	312	456	768	2,400
19:00~	300	504	804	204	564	768	1,572
合計	3,000	8,940	11,940	3,600	10,680	14,280	26,220

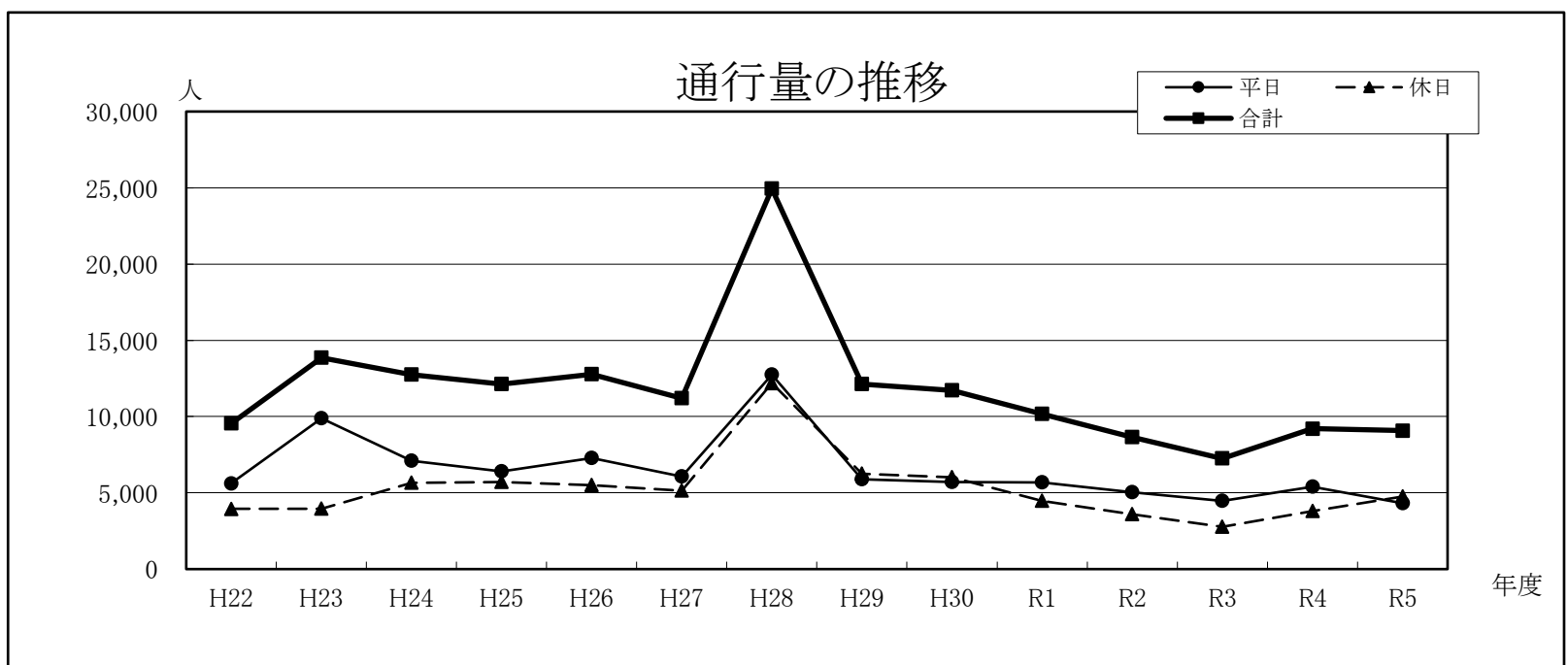
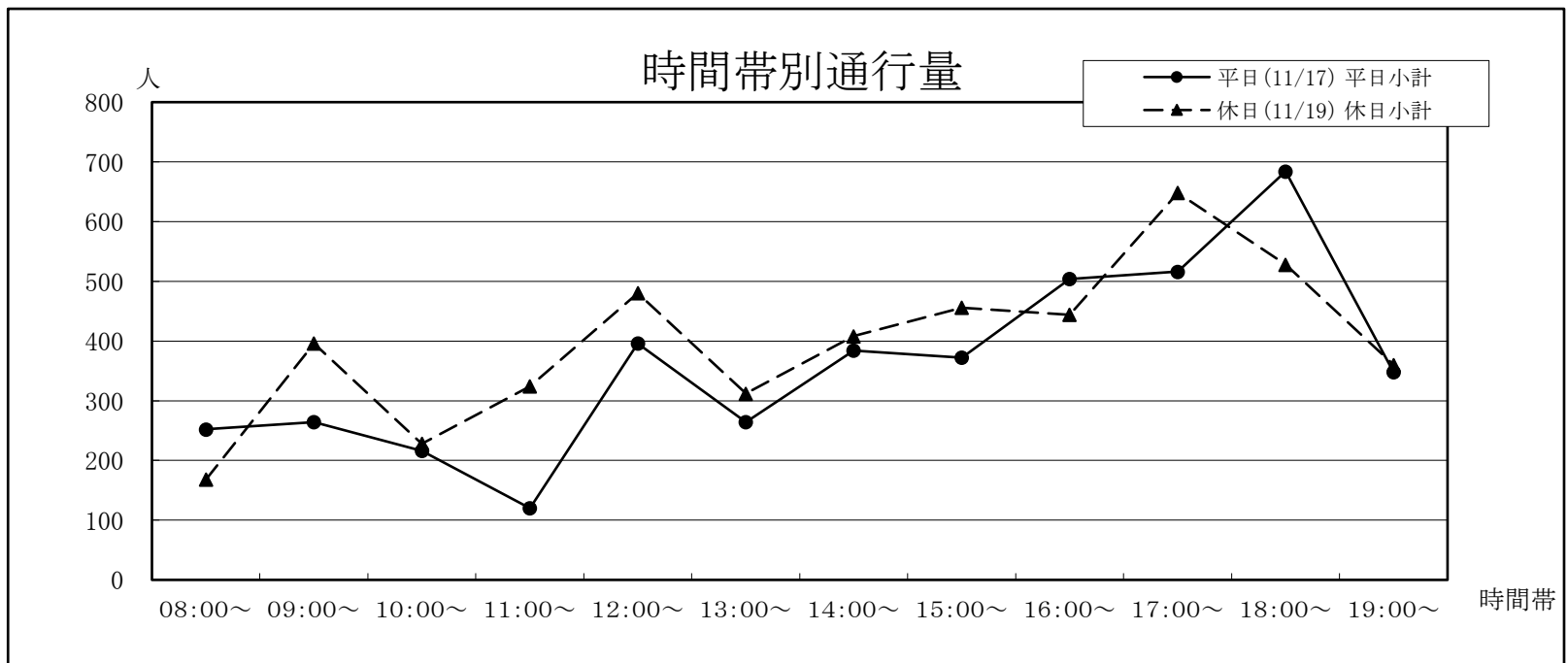
年	平日	休日	合計	今回調査/ 前回調査	休日調査/ 平日調査
H22	7,289	6,586	13,875	96.05%	90.36%
H23	14,034	12,624	26,658	192.13%	89.95%
H24	14,196	17,496	31,692	118.88%	123.25%
H25	14,304	13,128	27,432	86.56%	91.78%
H26	16,668	15,792	32,460	118.33%	94.74%
H27	15,168	14,568	29,736	91.61%	96.04%
H28	17,376	18,048	35,424	119.13%	103.87%
H29	14,340	15,816	30,156	85.13%	110.29%
H30	17,184	15,684	32,868	108.99%	91.27%
R1	15,348	19,692	35,040	106.61%	128.30%
R2	10,464	10,860	21,324	60.86%	103.78%
R3	12,780	10,404	23,184	108.72%	81.41%
R4	13,296	10,536	23,832	102.80%	79.24%
R5	11,940	14,280	26,220	110.02%	119.60%



32 肥後銀行水道町支店前〔水道町〕

①びふれす 熊日会館	平日(11/17)			休日(11/19)			合計
	①→②	②→①	平日小計	①→②	②→①	休日小計	
②大甲橋	①→②	②→①	平日小計	①→②	②→①	休日小計	合計
08:00~	144	108	252	48	120	168	420
09:00~	156	108	264	96	300	396	660
10:00~	96	120	216	108	120	228	444
11:00~	36	84	120	132	192	324	444
12:00~	204	192	396	288	192	480	876
13:00~	120	144	264	204	108	312	576
14:00~	168	216	384	192	216	408	792
15:00~	168	204	372	228	228	456	828
16:00~	180	324	504	264	180	444	948
17:00~	252	264	516	396	252	648	1,164
18:00~	276	408	684	288	240	528	1,212
19:00~	192	156	348	300	60	360	708
合計	1,992	2,328	4,320	2,544	2,208	4,752	9,072

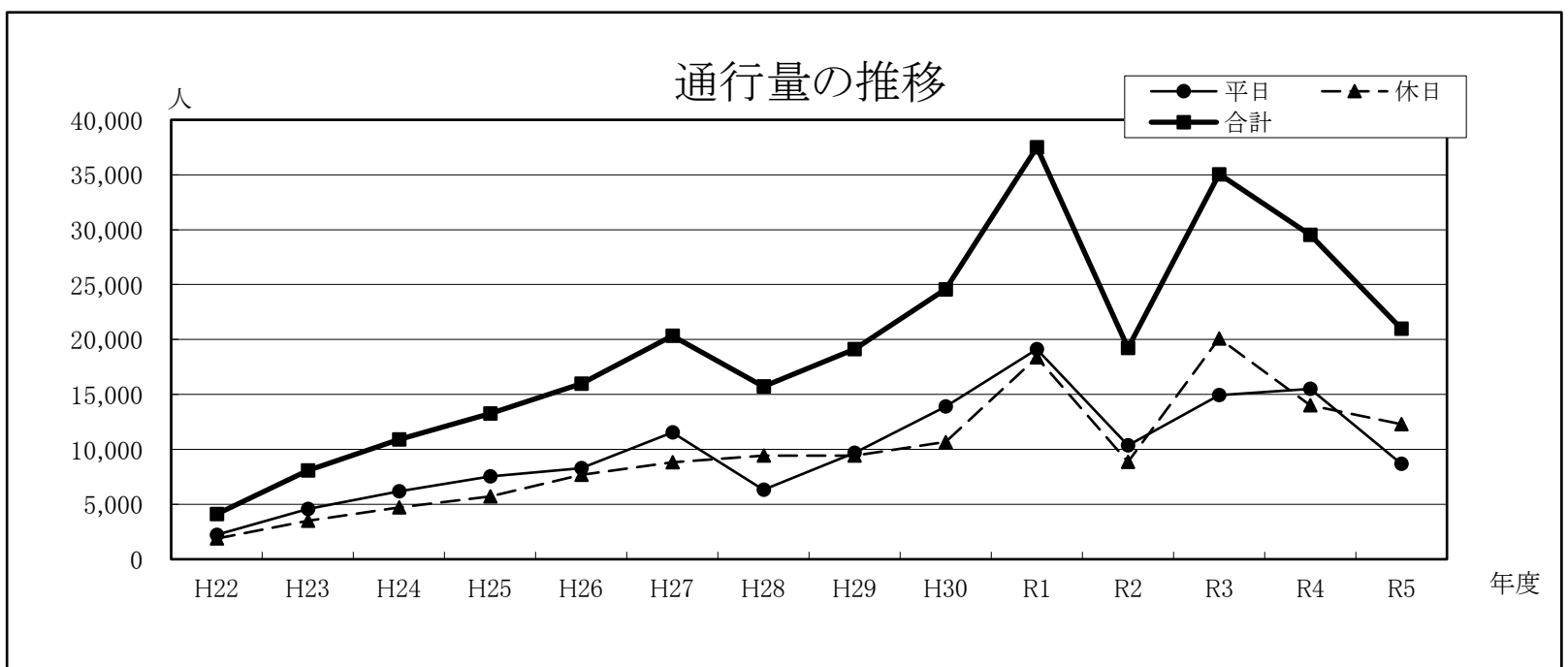
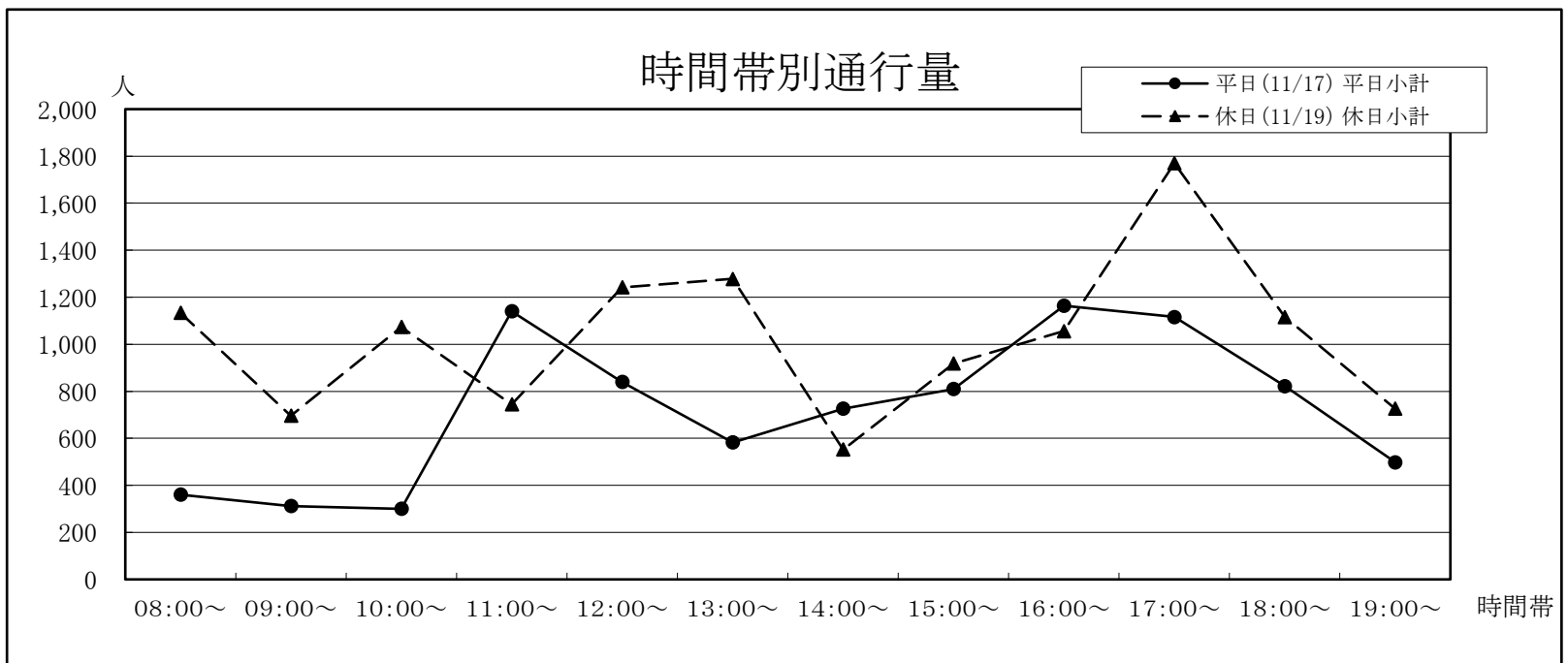
年	平日	休日	合計	今回調査/ 前回調査	休日調査/ 平日調査
H22	5,617	3,942	9,559	98.65%	70.18%
H23	9,888	3,966	13,854	144.93%	40.11%
H24	7,104	5,652	12,756	92.07%	79.56%
H25	6,408	5,712	12,120	95.01%	89.14%
H26	7,272	5,496	12,768	105.35%	75.58%
H27	6,072	5,136	11,208	87.78%	84.58%
H28	12,744	12,192	24,936	222.48%	95.67%
H29	5,880	6,240	12,120	48.60%	106.12%
H30	5,700	6,024	11,724	96.73%	105.68%
R1	5,688	4,476	10,164	86.69%	78.69%
R2	5,040	3,600	8,640	85.01%	71.43%
R3	4,476	2,772	7,248	83.89%	61.93%
R4	5,400	3,804	9,204	126.99%	70.44%
R5	4,320	4,752	9,072	98.57%	110.00%



33 熊本駅白川口(東口)駅前広場〔熊本駅周辺〕

①熊本駅 ②森都心プラザ	平日(11/17)			休日(11/19)			合計
	①→②	②→①	平日小計	①→②	②→①	休日小計	
08:00~	228	132	360	588	546	1,134	1,494
09:00~	114	198	312	420	276	696	1,008
10:00~	174	126	300	564	510	1,074	1,374
11:00~	492	648	1,140	324	420	744	1,884
12:00~	342	498	840	678	564	1,242	2,082
13:00~	348	234	582	618	660	1,278	1,860
14:00~	324	402	726	312	240	552	1,278
15:00~	360	450	810	456	462	918	1,728
16:00~	426	738	1,164	426	630	1,056	2,220
17:00~	360	756	1,116	624	1,146	1,770	2,886
18:00~	300	522	822	456	660	1,116	1,938
19:00~	186	312	498	354	372	726	1,224
合計	3,654	5,016	8,670	5,820	6,486	12,306	20,976

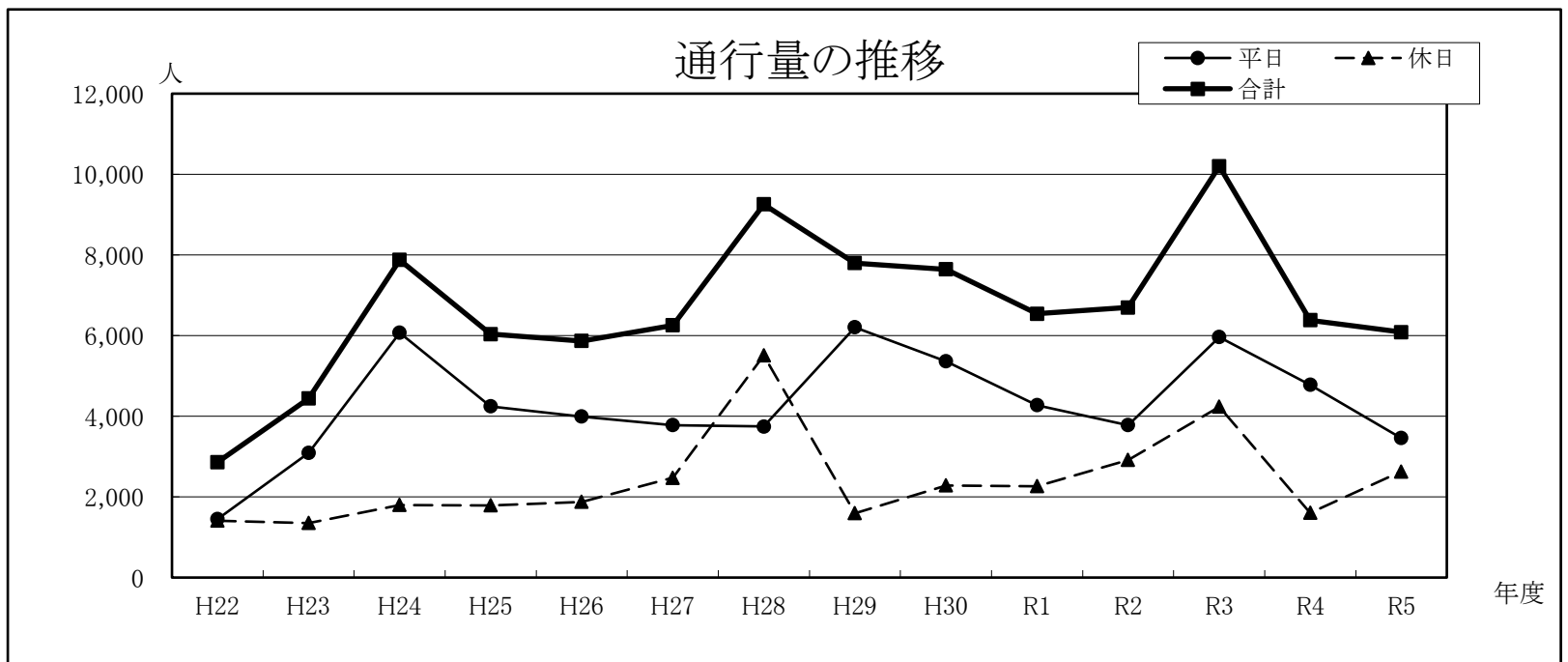
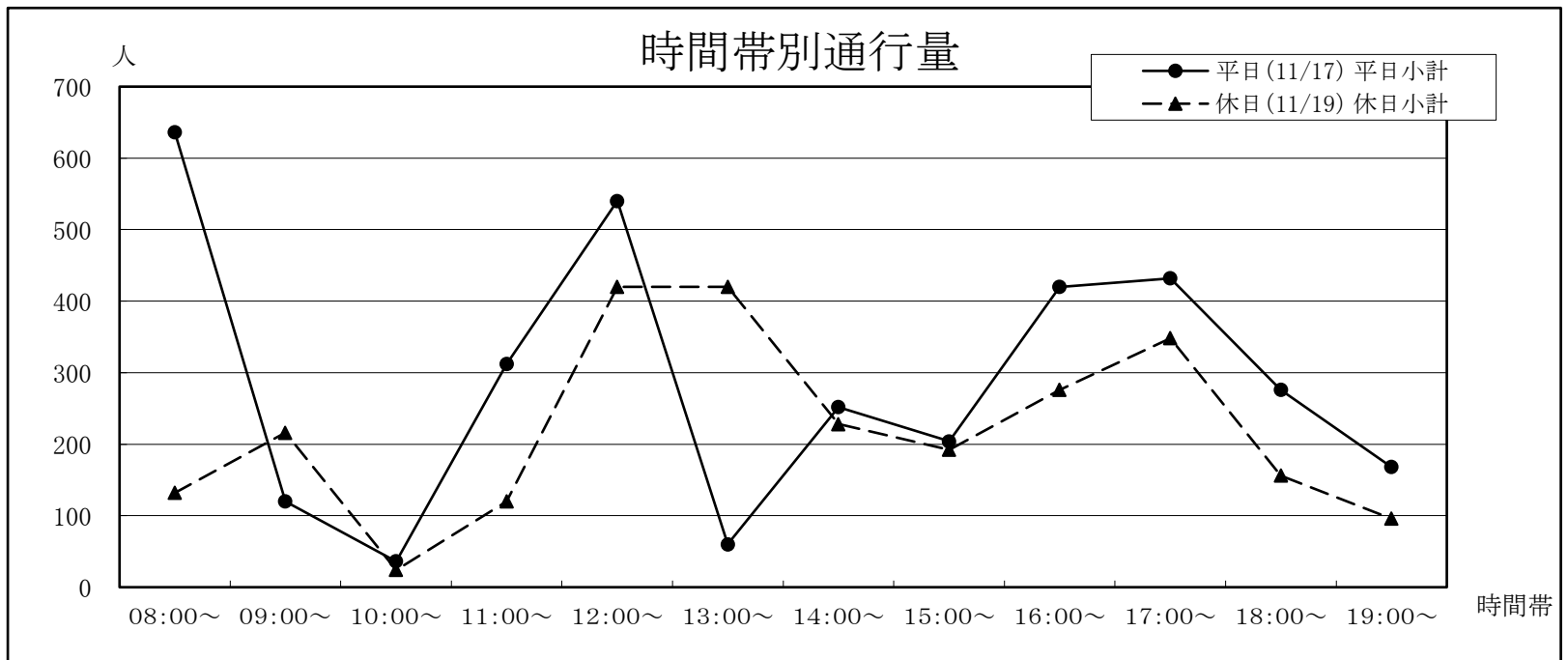
年	平日	休日	合計	今回調査/ 前回調査	休日調査/ 平日調査
H22	2,226	1,884	4,110	85.11%	84.64%
H23	4,584	3,486	8,070	196.35%	76.05%
H24	6,192	4,704	10,896	135.02%	75.97%
H25	7,542	5,727	13,269	121.78%	75.93%
H26	8,294	7,689	15,983	120.45%	92.71%
H27	11,532	8,820	20,352	127.34%	76.48%
H28	6,312	9,420	15,732	77.30%	149.24%
H29	9,684	9,444	19,128	121.59%	97.52%
H30	13,908	10,668	24,576	128.48%	76.70%
R1	19,116	18,384	37,500	152.59%	96.17%
R2	10,362	8,856	19,218	51.25%	85.47%
R3	14,946	20,100	35,046	182.36%	134.48%
R4	15,522	14,010	29,532	84.27%	90.26%
R5	8,670	12,306	20,976	71.03%	141.94%



34 森都心プラザ前〔熊本駅周辺〕

①熊本駅 ②白川橋	平日(11/17)			休日(11/19)			合計
	①→②	②→①	平日小計	①→②	②→①	休日小計	
08:00~	516	120	636	72	60	132	768
09:00~	60	60	120	108	108	216	336
10:00~	0	36	36	24	0	24	60
11:00~	132	180	312	36	84	120	432
12:00~	180	360	540	132	288	420	960
13:00~	24	36	60	252	168	420	480
14:00~	96	156	252	108	120	228	480
15:00~	72	132	204	72	120	192	396
16:00~	84	336	420	108	168	276	696
17:00~	108	324	432	180	168	348	780
18:00~	108	168	276	120	36	156	432
19:00~	60	108	168	72	24	96	264
合計	1,440	2,016	3,456	1,284	1,344	2,628	6,084

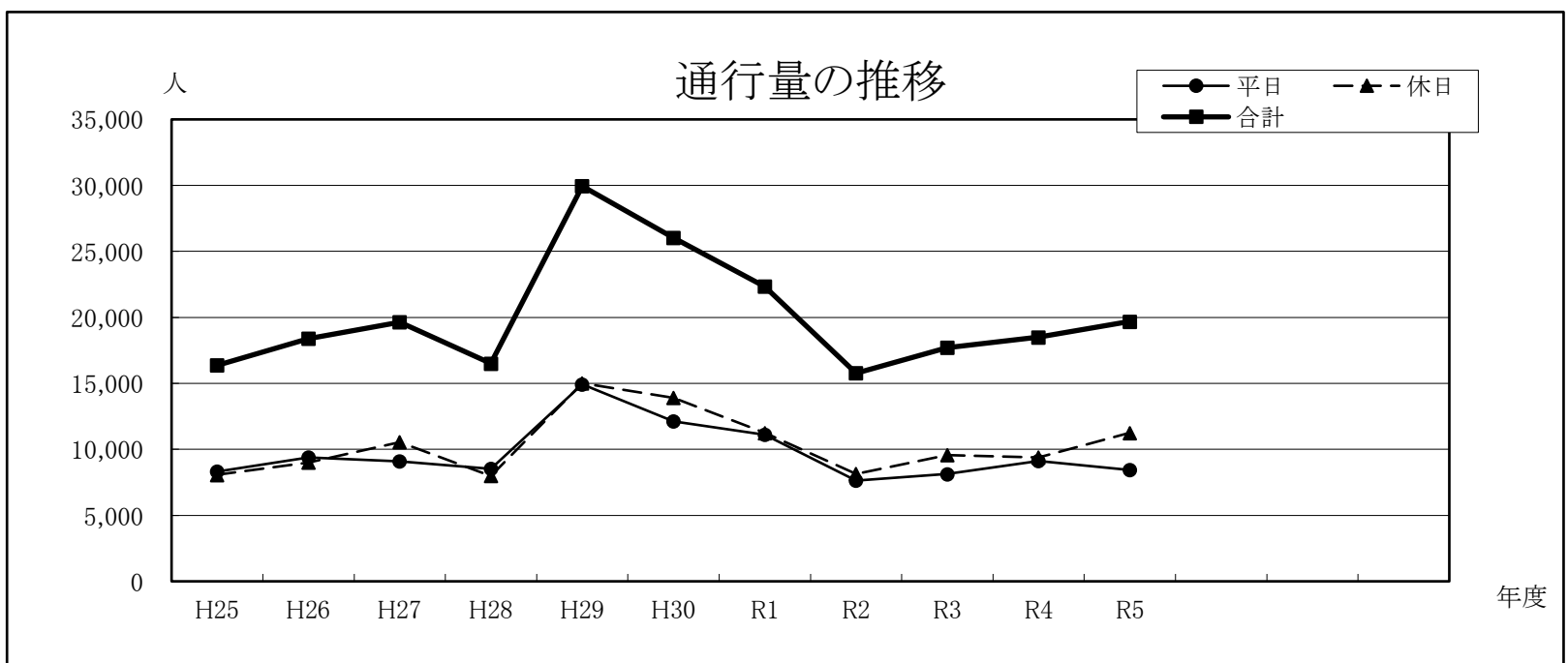
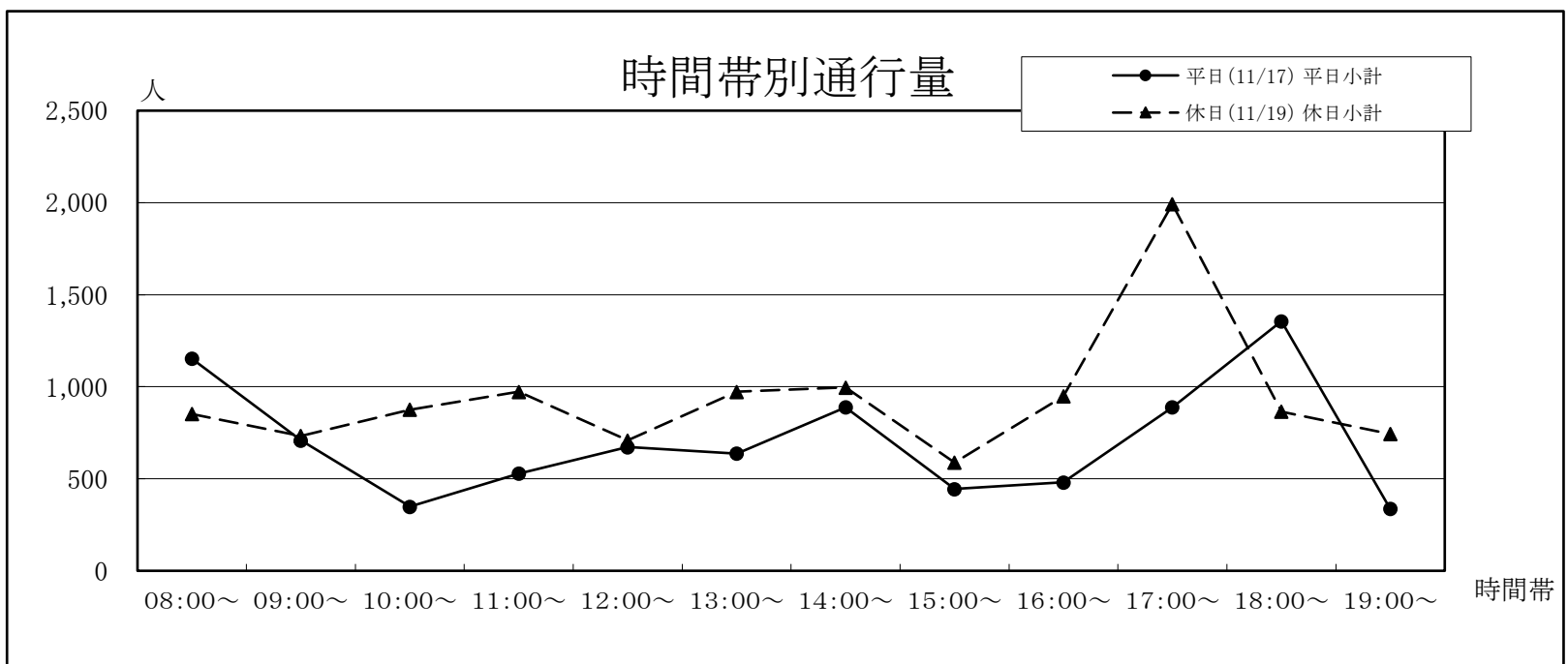
年	平日	休日	合計	今回調査/ 前回調査	休日調査/ 平日調査
H22	1,450	1,410	2,860	80.07%	97.24%
H23	3,090	1,350	4,440	155.24%	43.69%
H24	6,072	1,800	7,872	177.30%	29.64%
H25	4,248	1,788	6,036	76.68%	42.09%
H26	3,996	1,872	5,868	97.22%	46.85%
H27	3,780	2,472	6,252	106.54%	65.40%
H28	3,744	5,508	9,252	147.98%	147.12%
H29	6,204	1,596	7,800	84.31%	25.73%
H30	5,364	2,280	7,644	98.00%	42.51%
R1	4,272	2,268	6,540	85.56%	53.09%
R2	3,780	2,916	6,696	102.39%	77.14%
R3	5,964	4,236	10,200	152.33%	71.03%
R4	4,776	1,608	6,384	62.59%	33.67%
R5	3,456	2,628	6,084	95.30%	76.04%



35 熊本駅新幹線口(西口)〔熊本駅周辺〕

①春日小方面 ②熊本駅	平日(11/17)			休日(11/19)			合計
	①→②	②→①	平日小計	①→②	②→①	休日小計	
08:00~	360	792	1,152	480	372	852	2,004
09:00~	372	336	708	372	360	732	1,440
10:00~	168	180	348	432	444	876	1,224
11:00~	288	240	528	300	672	972	1,500
12:00~	300	372	672	408	300	708	1,380
13:00~	396	240	636	420	552	972	1,608
14:00~	336	552	888	324	672	996	1,884
15:00~	168	276	444	336	252	588	1,032
16:00~	288	192	480	480	468	948	1,428
17:00~	324	564	888	1,212	780	1,992	2,880
18:00~	516	840	1,356	492	372	864	2,220
19:00~	192	144	336	132	612	744	1,080
合計	3,708	4,728	8,436	5,388	5,856	11,244	19,680

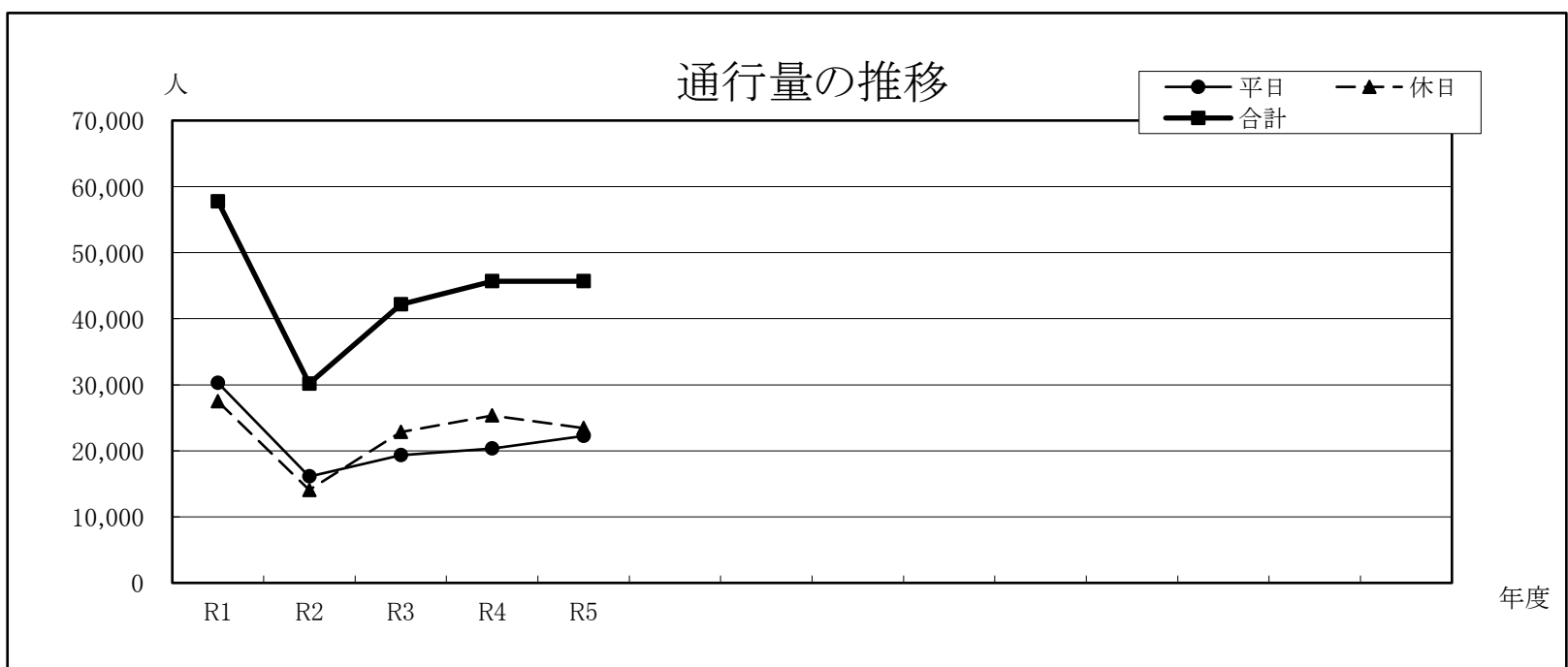
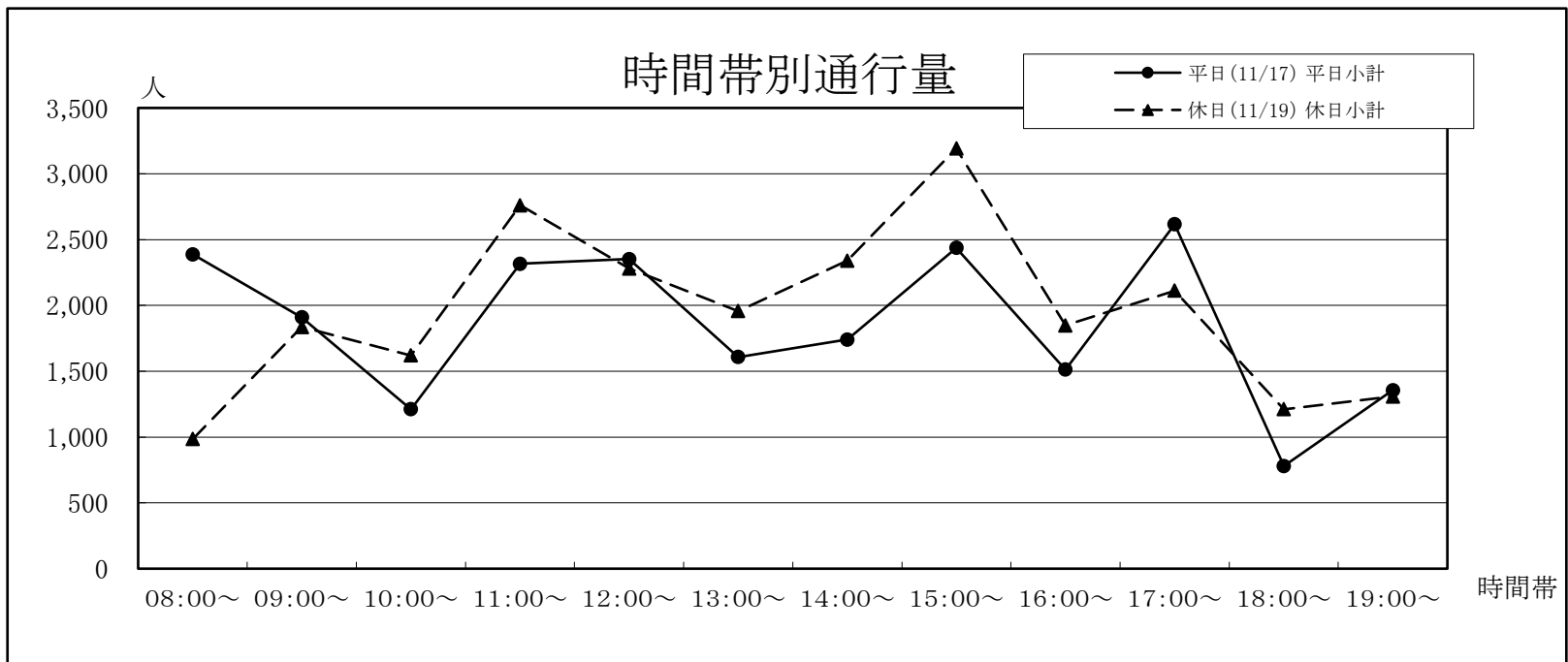
年	平日	休日	合計	今回調査/ 前回調査	休日調査/ 平日調査
H25	8,316	8,064	16,380	-	96.97%
H26	9,396	9,000	18,396	112.31%	95.79%
H27	9,096	10,548	19,644	106.78%	115.96%
H28	8,520	7,980	16,500	84.00%	93.66%
H29	14,928	15,012	29,940	181.45%	100.56%
H30	12,120	13,908	26,028	86.93%	114.75%
R1	11,100	11,244	22,344	85.85%	101.30%
R2	7,632	8,136	15,768	70.57%	106.60%
R3	8,124	9,576	17,700	112.25%	117.87%
R4	9,108	9,384	18,492	104.47%	103.03%
R5	8,436	11,244	19,680	106.42%	133.29%



36 熊本駅白川口(東口)〔熊本駅周辺〕

①熊本駅 ②駅前広場	平日(11/17)			休日(11/19)			合計
	①→②	②→①	平日小計	①→②	②→①	休日小計	
08:00~	1,776	612	2,388	552	432	984	3,372
09:00~	1,392	516	1,908	876	960	1,836	3,744
10:00~	600	612	1,212	1,092	528	1,620	2,832
11:00~	1,668	648	2,316	2,112	648	2,760	5,076
12:00~	1,260	1,092	2,352	1,212	1,068	2,280	4,632
13:00~	828	780	1,608	1,260	696	1,956	3,564
14:00~	936	804	1,740	1,524	816	2,340	4,080
15:00~	1,572	864	2,436	2,232	960	3,192	5,628
16:00~	840	672	1,512	1,128	720	1,848	3,360
17:00~	1,200	1,416	2,616	1,236	876	2,112	4,728
18:00~	648	132	780	540	672	1,212	1,992
19:00~	636	720	1,356	468	840	1,308	2,664
合計	13,356	8,868	22,224	14,232	9,216	23,448	45,672

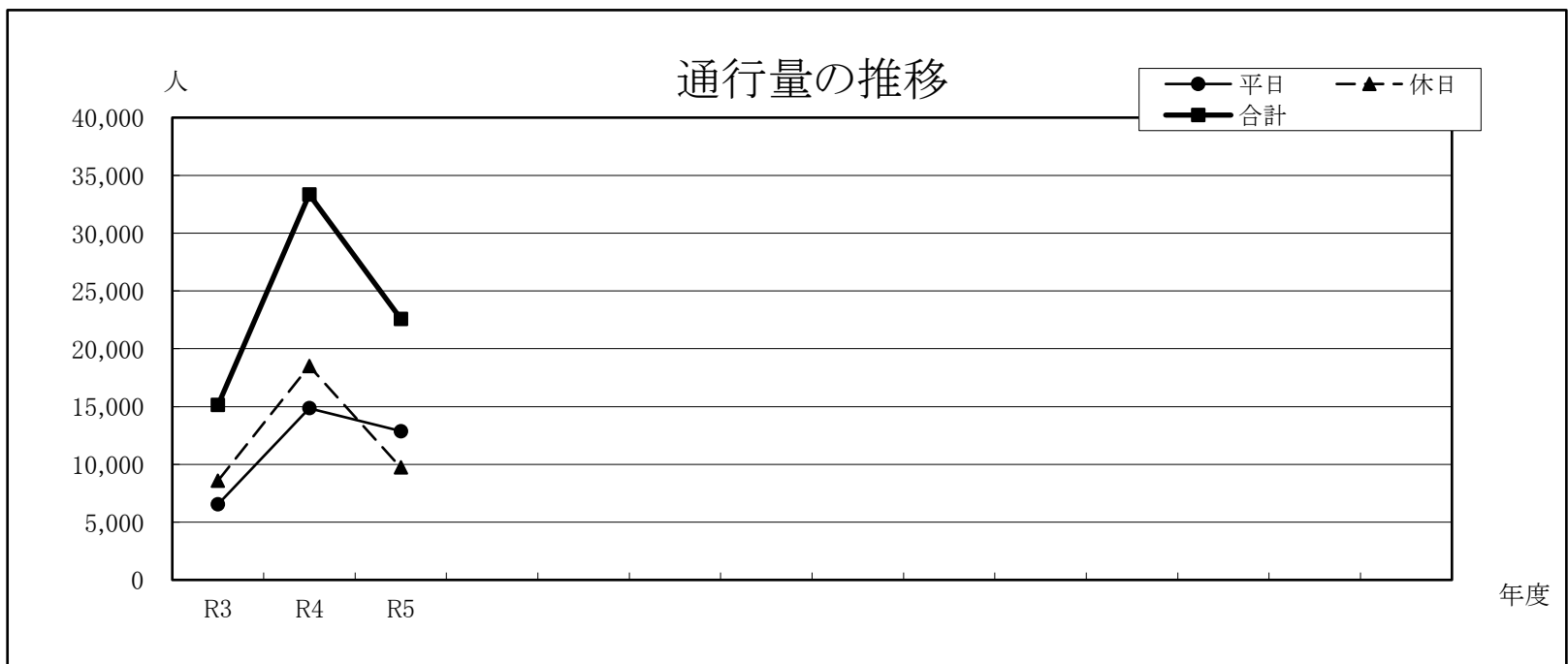
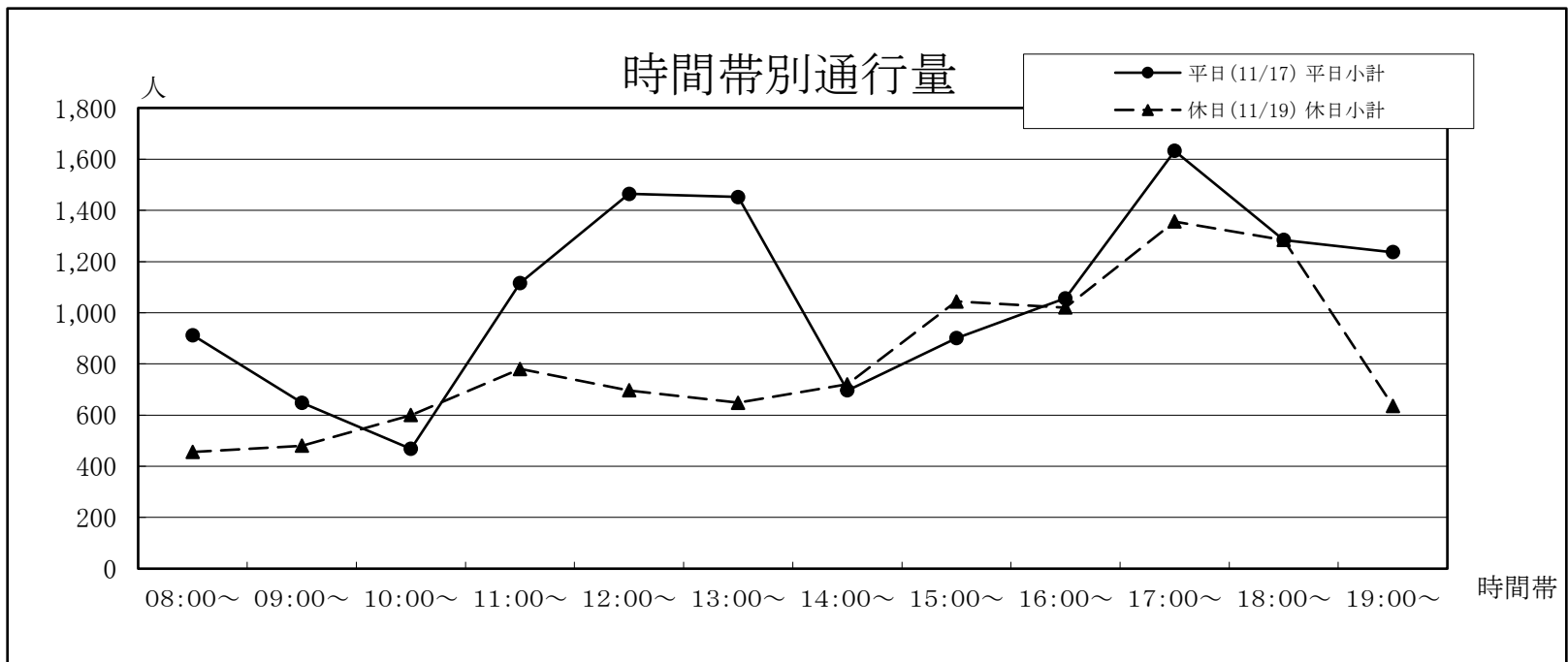
年	平日	休日	合計	今回調査/ 前回調査	休日調査/ 平日調査
R1	30,288	27,468	57,756	-	90.69%
R2	16,104	14,076	30,180	52.25%	87.41%
R3	19,320	22,848	42,168	139.72%	118.26%
R4	20,364	25,320	45,684	108.34%	124.34%
R5	22,224	23,448	45,672	99.97%	105.51%



37 アミュプラザ正面入口前〔熊本駅周辺〕

①ビッグカメラ方面	平日(11/17)			休日(11/19)			合計
	①→②	②→①	平日小計	①→②	②→①	休日小計	
②田崎橋方面	①→②	②→①	平日小計	①→②	②→①	休日小計	合計
08:00~	480	432	912	324	132	456	1,368
09:00~	312	336	648	168	312	480	1,128
10:00~	216	252	468	180	420	600	1,068
11:00~	840	276	1,116	432	348	780	1,896
12:00~	588	876	1,464	252	444	696	2,160
13:00~	876	576	1,452	276	372	648	2,100
14:00~	252	444	696	108	612	720	1,416
15:00~	480	420	900	396	648	1,044	1,944
16:00~	648	408	1,056	576	444	1,020	2,076
17:00~	1,056	576	1,632	972	384	1,356	2,988
18:00~	888	396	1,284	1,032	252	1,284	2,568
19:00~	504	732	1,236	372	264	636	1,872
合計	7,140	5,724	12,864	5,088	4,632	9,720	22,584

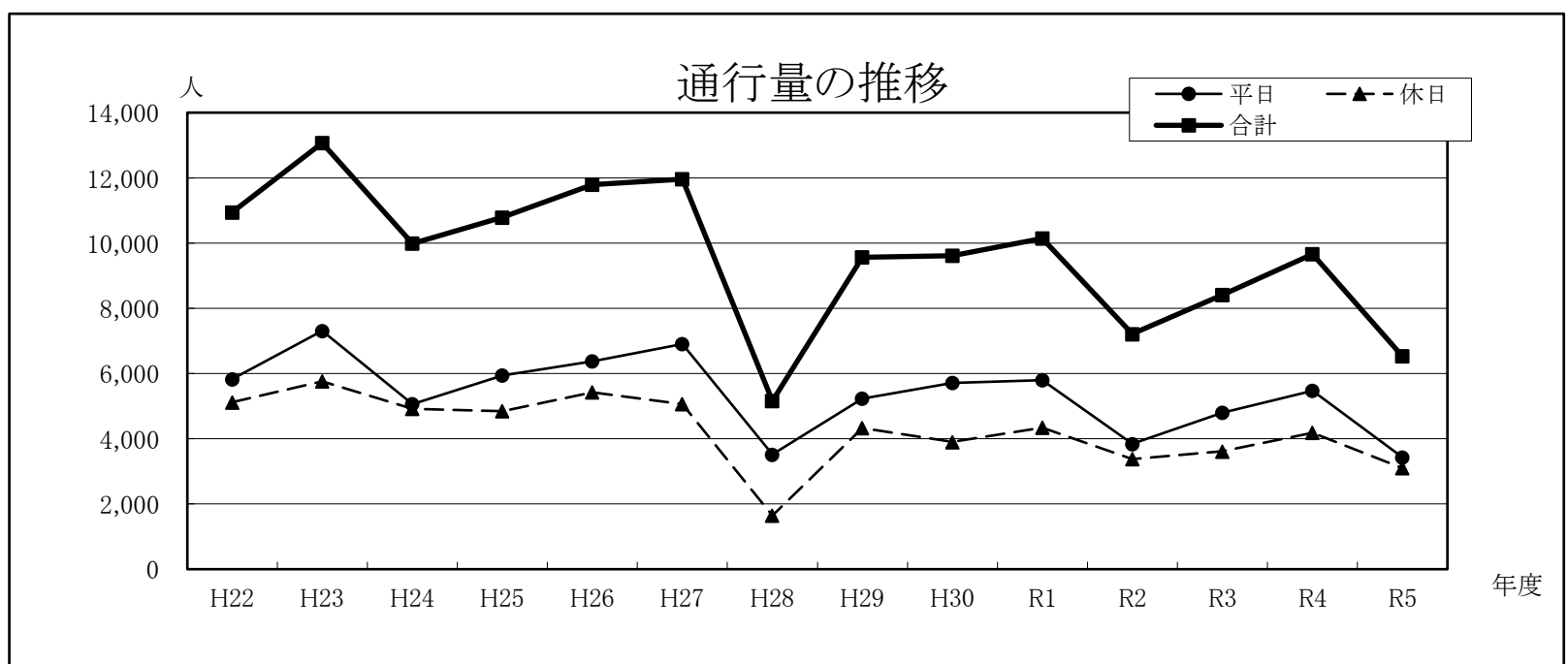
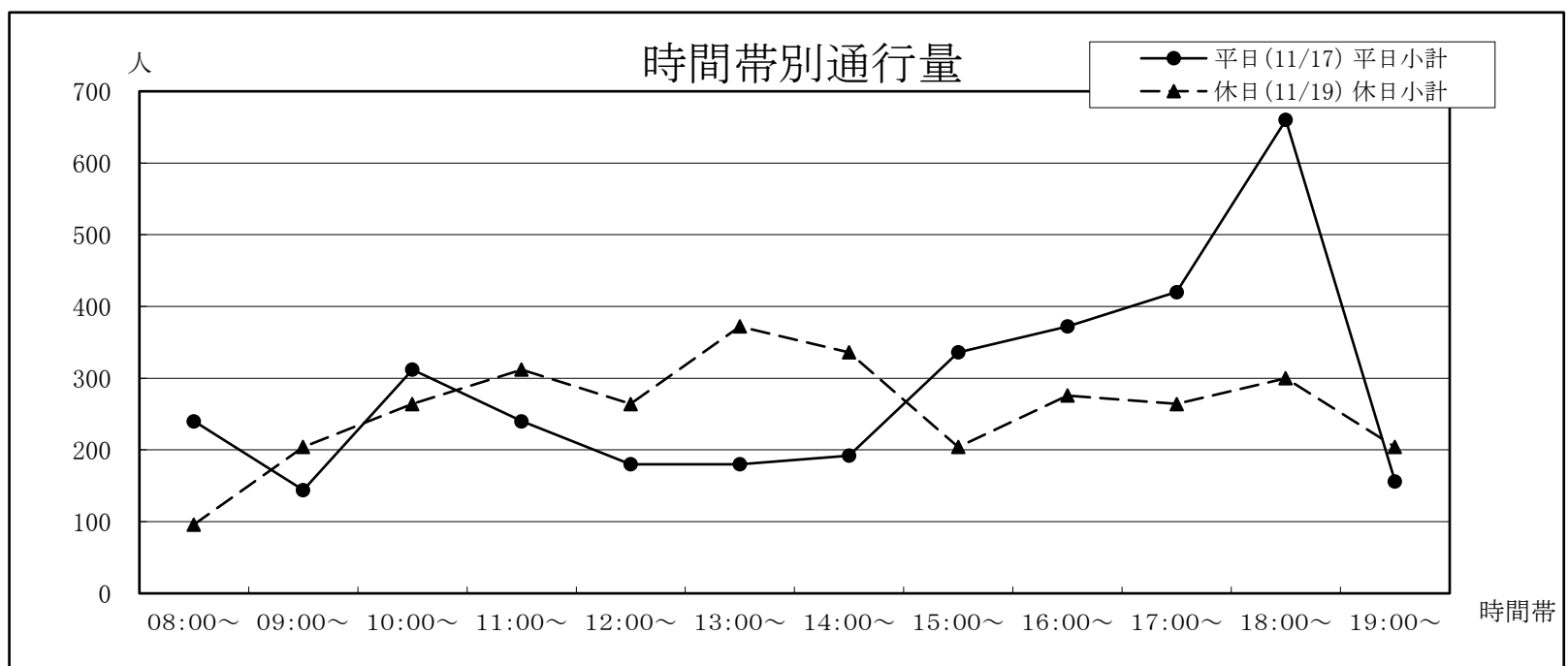
年	平日	休日	合計	今回調査／ 前回調査	休日調査／ 平日調査
R3	6,540	8,580	15,120	-	131.19%
R4	14,844	18,504	33,348	220.56%	124.66%
R5	12,864	9,720	22,584	67.72%	75.56%



38 小粥時計店前〔健軍商店街〕

①電車通り	平日(11/17)			休日(11/19)			合計
	①→②	②→①	平日小計	①→②	②→①	休日小計	
②栄町方面							
08:00~	72	168	240	24	72	96	336
09:00~	24	120	144	72	132	204	348
10:00~	228	84	312	120	144	264	576
11:00~	168	72	240	132	180	312	552
12:00~	132	48	180	168	96	264	444
13:00~	120	60	180	204	168	372	552
14:00~	96	96	192	204	132	336	528
15:00~	180	156	336	108	96	204	540
16:00~	276	96	372	192	84	276	648
17:00~	204	216	420	192	72	264	684
18:00~	396	264	660	168	132	300	960
19:00~	60	96	156	120	84	204	360
合計	1,956	1,476	3,432	1,704	1,392	3,096	6,528

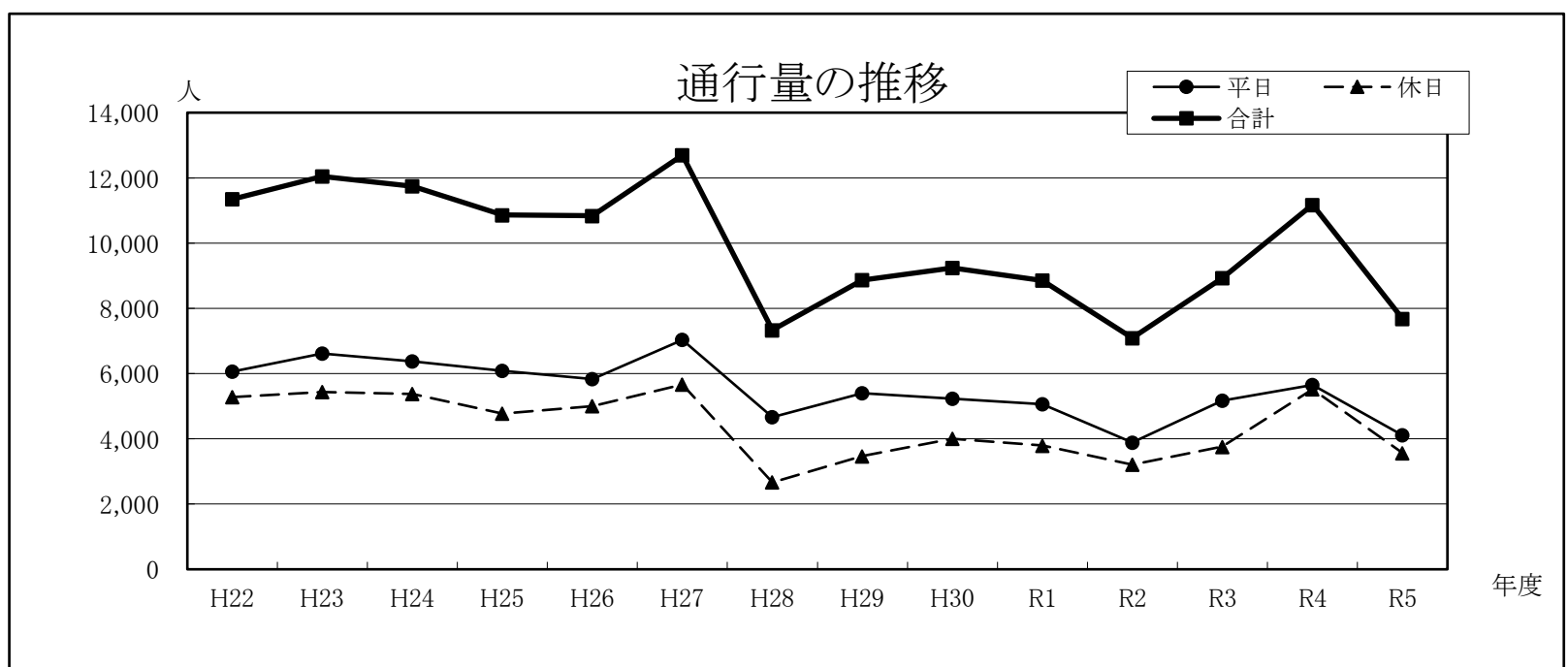
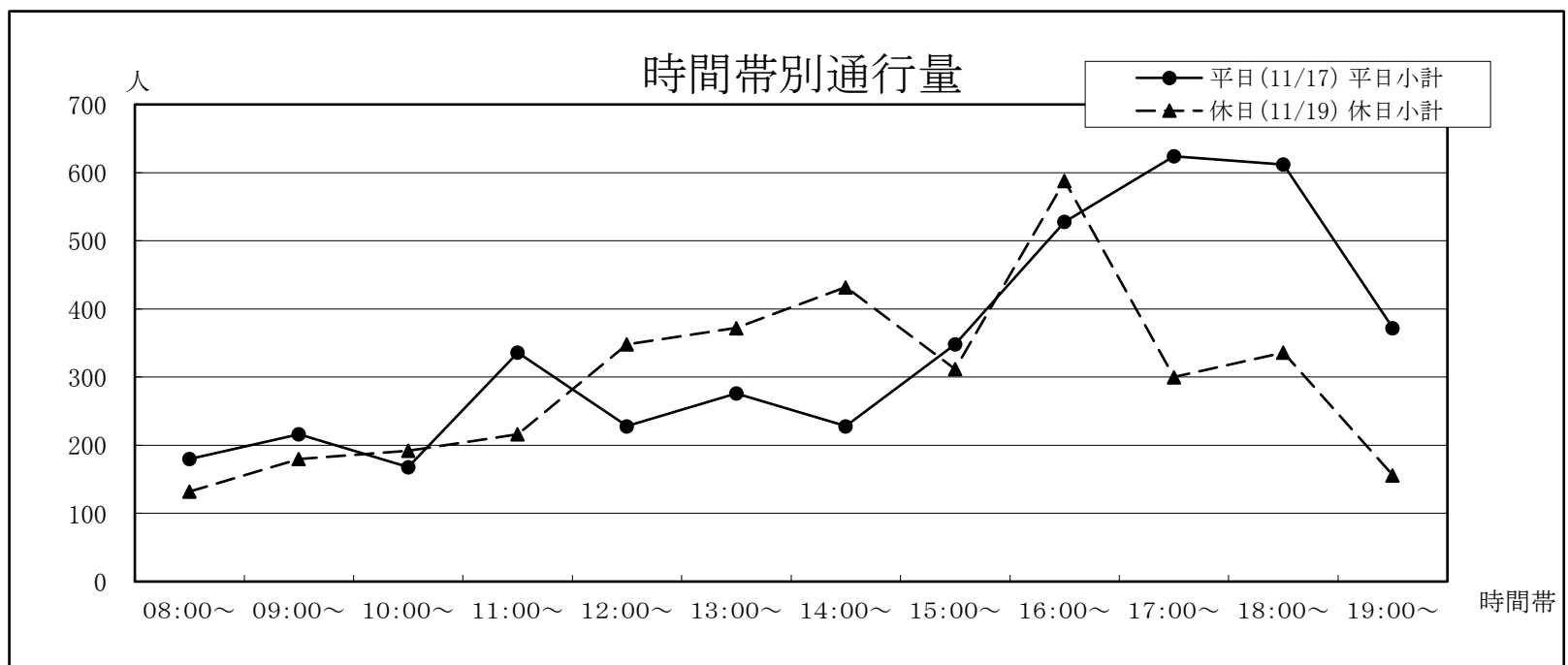
年	平日	休日	合計	今回調査／ 前回調査	休日調査／ 平日調査
H22	5,827	5,116	10,943	95.79%	87.80%
H23	7,308	5,760	13,068	119.42%	78.82%
H24	5,064	4,920	9,984	76.40%	97.16%
H25	5,940	4,848	10,788	108.05%	81.62%
H26	6,372	5,424	11,796	109.34%	85.12%
H27	6,900	5,064	11,964	101.42%	73.39%
H28	3,516	1,644	5,160	43.13%	46.76%
H29	5,232	4,332	9,564	185.35%	82.80%
H30	5,712	3,900	9,612	100.50%	68.28%
R1	5,796	4,344	10,140	105.49%	74.95%
R2	3,840	3,372	7,212	71.12%	87.81%
R3	4,800	3,612	8,412	116.64%	75.25%
R4	5,472	4,188	9,660	114.84%	76.54%
R5	3,432	3,096	6,528	67.58%	90.21%



39 西里生花店前〔健軍商店街〕

①栄町方面 ②電車通り	平日(11/17)			休日(11/19)			合計
	①→②	②→①	平日小計	①→②	②→①	休日小計	
08:00~	156	24	180	120	12	132	312
09:00~	180	36	216	36	144	180	396
10:00~	84	84	168	96	96	192	360
11:00~	228	108	336	132	84	216	552
12:00~	84	144	228	180	168	348	576
13:00~	84	192	276	168	204	372	648
14:00~	72	156	228	180	252	432	660
15:00~	168	180	348	168	144	312	660
16:00~	204	324	528	240	348	588	1,116
17:00~	156	468	624	144	156	300	924
18:00~	264	348	612	84	252	336	948
19:00~	168	204	372	36	120	156	528
合計	1,848	2,268	4,116	1,584	1,980	3,564	7,680

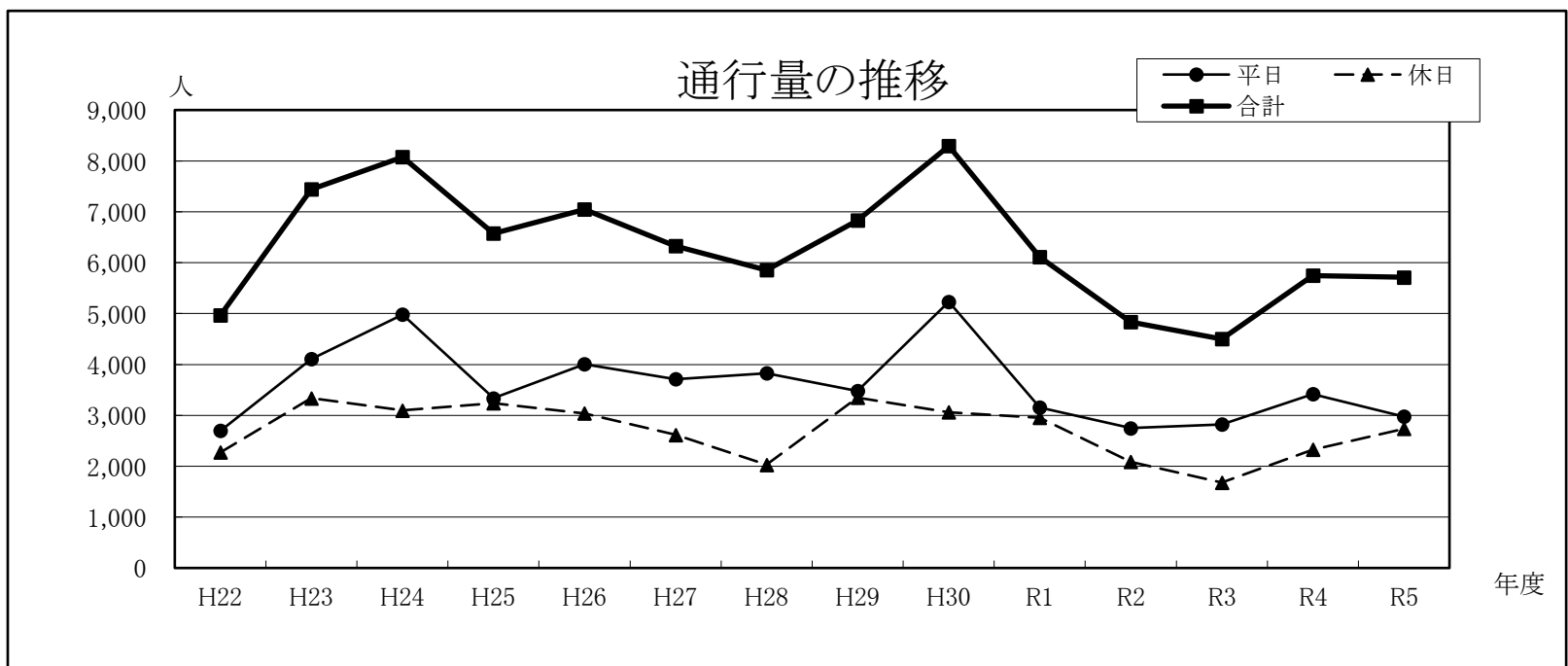
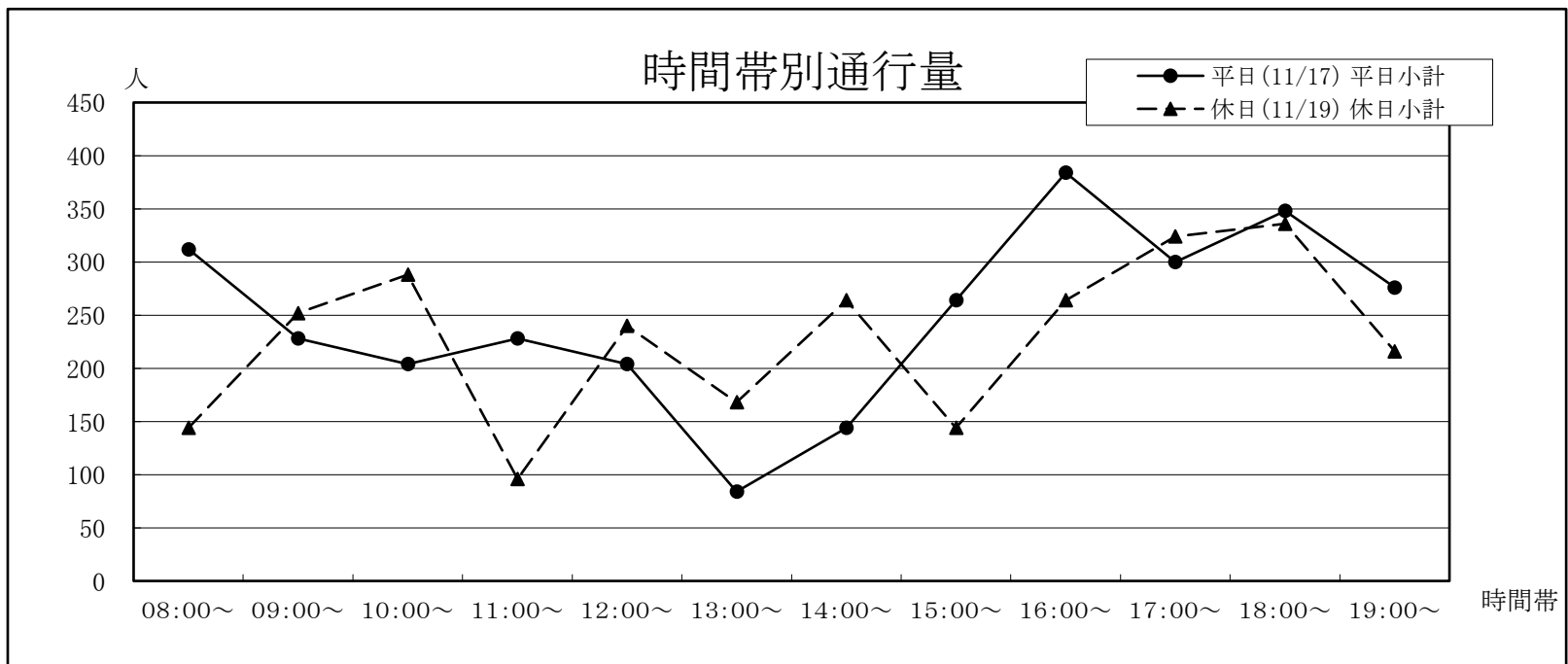
年	平日	休日	合計	今回調査/ 前回調査	休日調査/ 平日調査
H22	6,059	5,284	11,343	106.03%	87.21%
H23	6,612	5,436	12,048	106.22%	82.21%
H24	6,372	5,376	11,748	97.51%	84.37%
H25	6,084	4,776	10,860	92.44%	78.50%
H26	5,832	5,004	10,836	99.78%	85.80%
H27	7,032	5,664	12,696	117.17%	80.55%
H28	4,668	2,664	7,332	57.75%	57.07%
H29	5,400	3,468	8,868	120.95%	64.22%
H30	5,232	4,008	9,240	104.19%	76.61%
R1	5,064	3,792	8,856	95.84%	74.88%
R2	3,888	3,204	7,092	80.08%	82.41%
R3	5,172	3,756	8,928	125.89%	72.62%
R4	5,652	5,520	11,172	125.13%	97.66%
R5	4,116	3,564	7,680	68.74%	86.59%



40 子飼商店街スクランブル交差点側入口〔子飼商店街〕

①子飼交差点	平日(11/17)			休日(11/19)			合計
	①→②	②→①	平日小計	①→②	②→①	休日小計	
②商店街							
08:00~	132	180	312	96	48	144	456
09:00~	96	132	228	72	180	252	480
10:00~	108	96	204	180	108	288	492
11:00~	156	72	228	60	36	96	324
12:00~	96	108	204	108	132	240	444
13:00~	24	60	84	132	36	168	252
14:00~	96	48	144	156	108	264	408
15:00~	84	180	264	108	36	144	408
16:00~	120	264	384	204	60	264	648
17:00~	180	120	300	72	252	324	624
18:00~	192	156	348	168	168	336	684
19:00~	180	96	276	132	84	216	492
合計	1,464	1,512	2,976	1,488	1,248	2,736	5,712

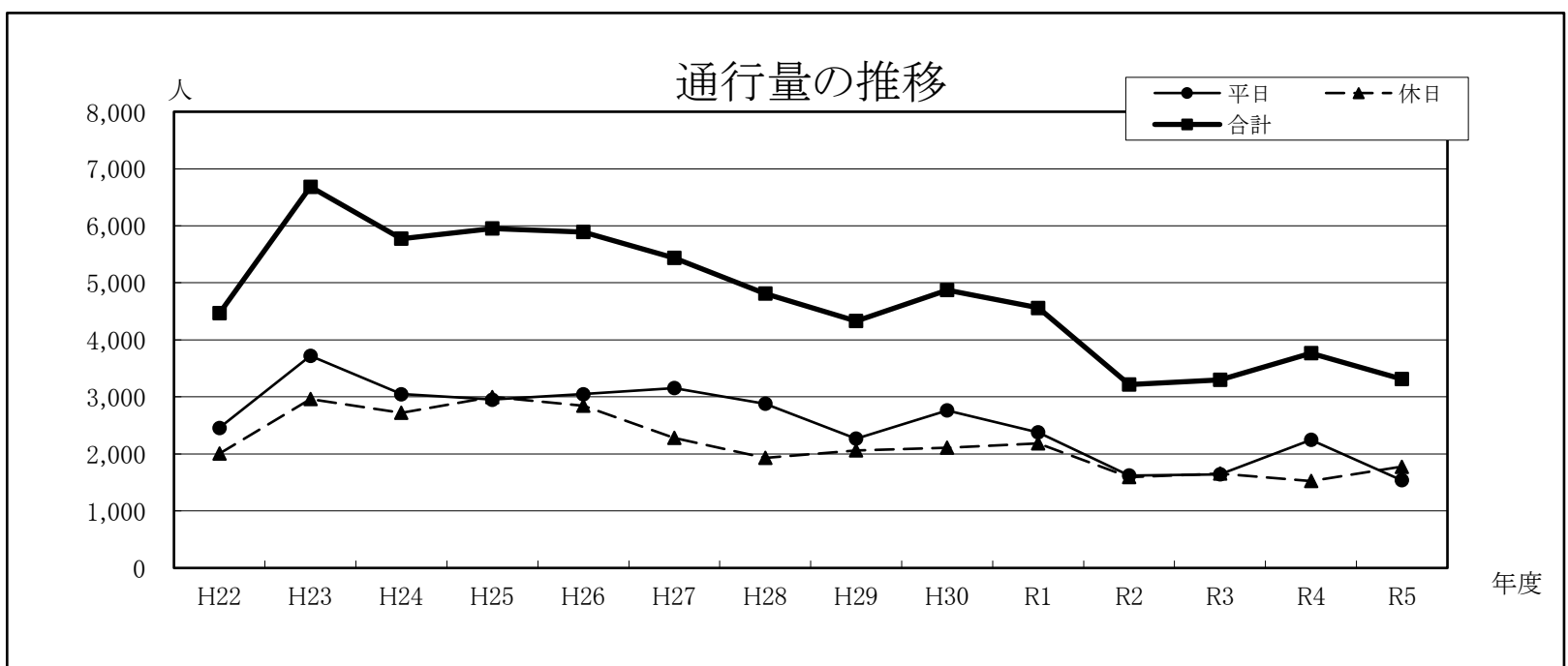
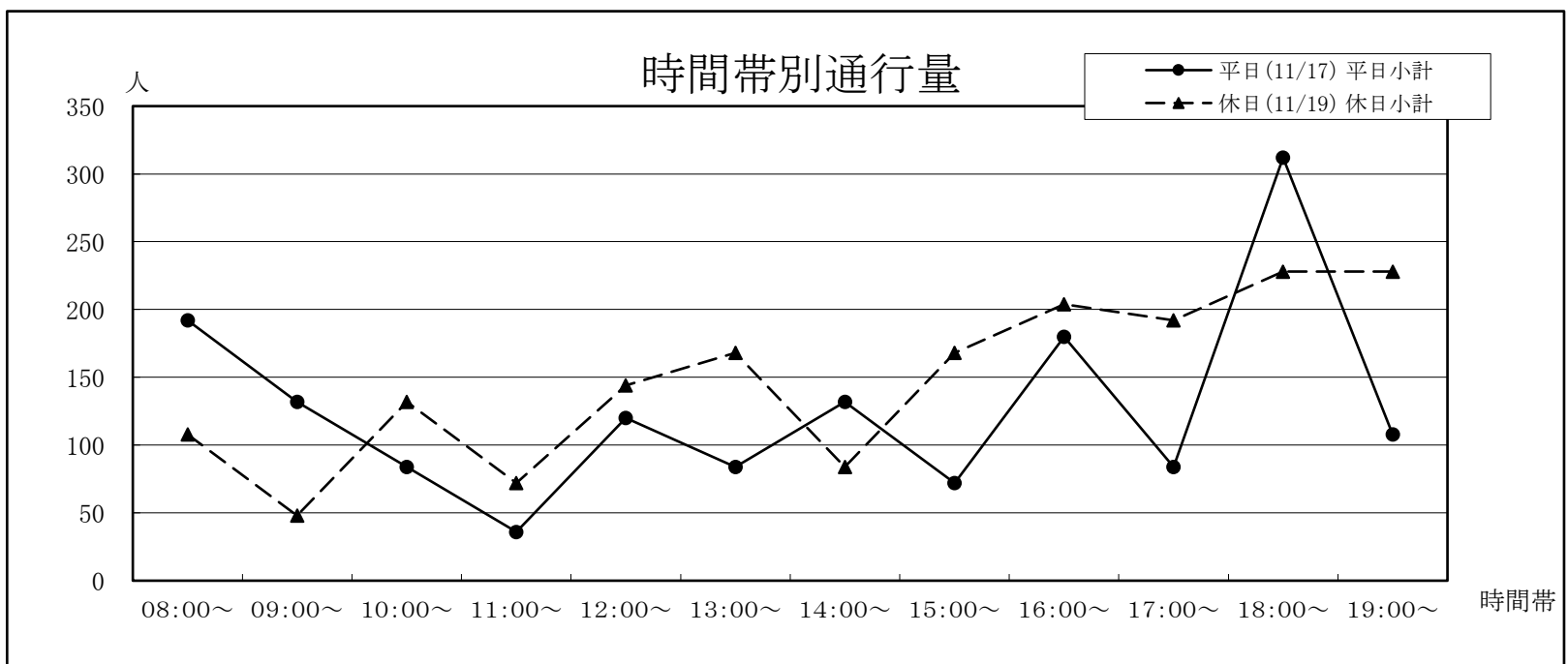
年	平日	休日	合計	今回調査/ 前回調査	休日調査/ 平日調査
H22	2,694	2,269	4,963	112.51%	84.22%
H23	4,104	3,336	7,440	149.91%	81.29%
H24	4,980	3,096	8,076	108.55%	62.17%
H25	3,336	3,240	6,576	81.43%	97.12%
H26	4,008	3,036	7,044	107.12%	75.75%
H27	3,708	2,616	6,324	89.78%	70.55%
H28	3,828	2,028	5,856	92.60%	52.98%
H29	3,480	3,348	6,828	116.60%	96.21%
H30	5,232	3,060	8,292	121.44%	58.49%
R1	3,156	2,952	6,108	73.66%	93.54%
R2	2,748	2,088	4,836	79.17%	75.98%
R3	2,820	1,680	4,500	93.05%	59.57%
R4	3,420	2,328	5,748	127.73%	68.07%
R5	2,976	2,736	5,712	99.37%	91.94%



41 石井商店前〔子飼商店街〕

①商店街	平日(11/17)			休日(11/19)			合計
	①→②	②→①	平日小計	①→②	②→①	休日小計	
②子飼交差点							
08:00~	12	180	192	48	60	108	300
09:00~	72	60	132	0	48	48	180
10:00~	60	24	84	36	96	132	216
11:00~	24	12	36	12	60	72	108
12:00~	72	48	120	60	84	144	264
13:00~	24	60	84	60	108	168	252
14:00~	132	0	132	48	36	84	216
15:00~	24	48	72	120	48	168	240
16:00~	72	108	180	156	48	204	384
17:00~	24	60	84	84	108	192	276
18:00~	84	228	312	108	120	228	540
19:00~	60	48	108	120	108	228	336
合計	660	876	1,536	852	924	1,776	3,312

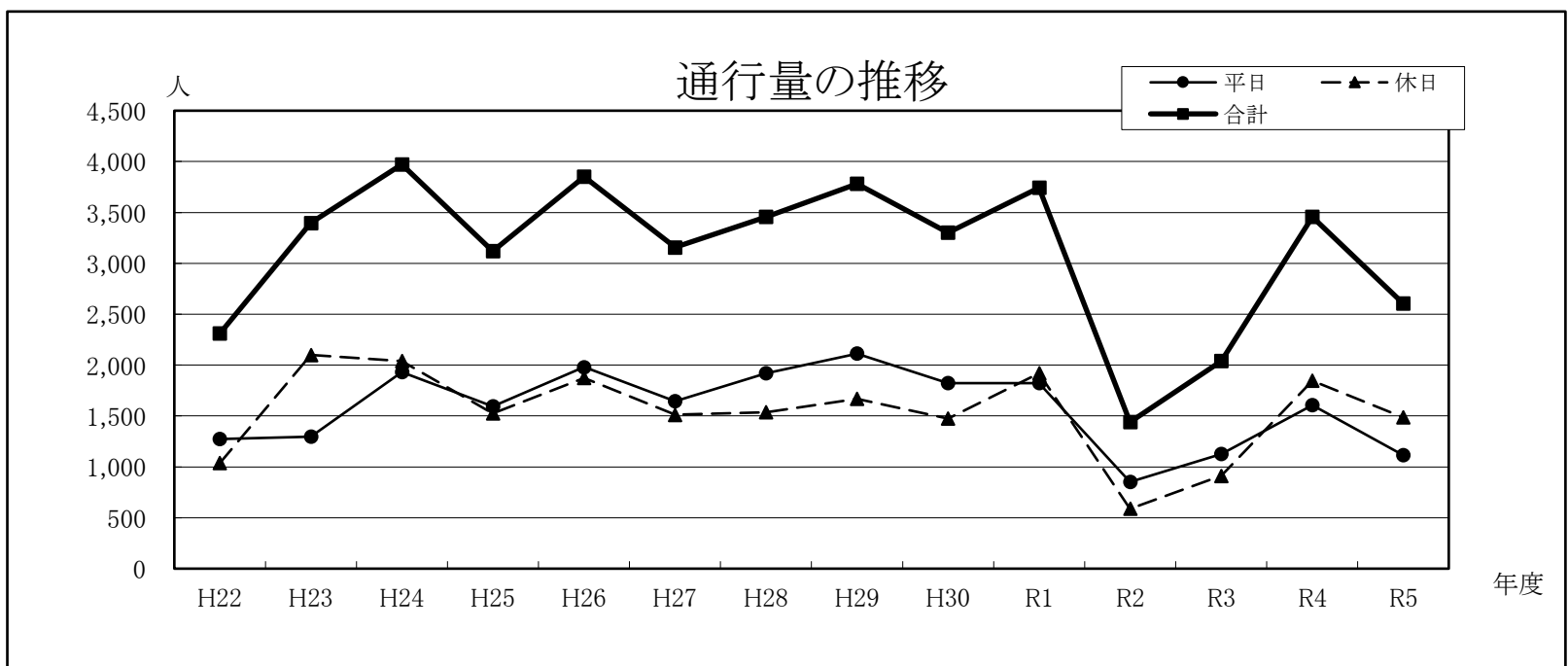
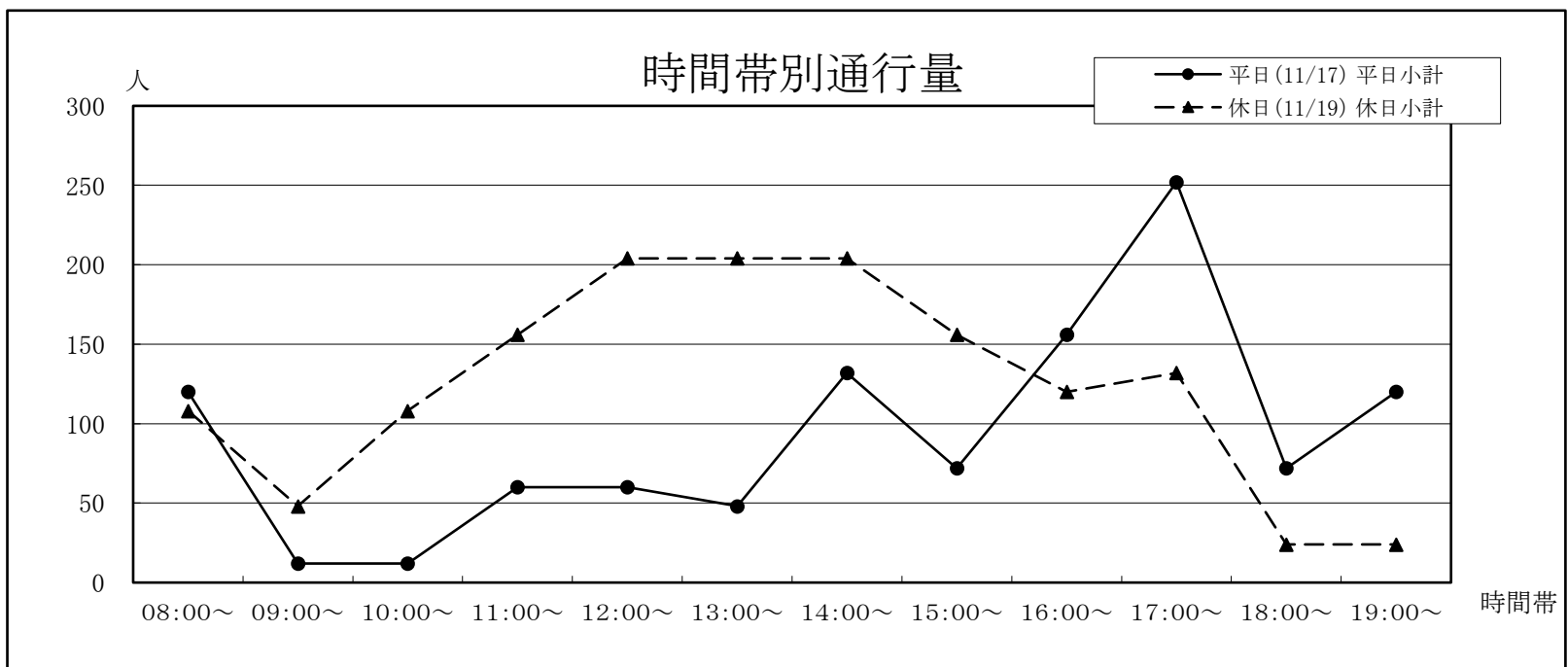
年	平日	休日	合計	今回調査／ 前回調査	休日調査／ 平日調査
H22	2,457	2,009	4,466	98.61%	81.77%
H23	3,720	2,964	6,684	149.66%	79.68%
H24	3,048	2,724	5,772	86.36%	89.37%
H25	2,952	3,000	5,952	103.12%	101.63%
H26	3,048	2,844	5,892	98.99%	93.31%
H27	3,156	2,280	5,436	92.26%	72.24%
H28	2,880	1,932	4,812	88.52%	67.08%
H29	2,268	2,064	4,332	90.02%	91.01%
H30	2,760	2,112	4,872	112.47%	76.52%
R1	2,376	2,184	4,560	93.60%	91.92%
R2	1,620	1,596	3,216	70.53%	98.52%
R3	1,644	1,656	3,300	102.61%	100.73%
R4	2,244	1,524	3,768	114.18%	67.91%
R5	1,536	1,776	3,312	87.90%	115.63%



42 スズヤ時計店横〔水前寺〕

①電車通り ②水前寺公園	平日(11/17)			休日(11/19)			合計
	①→②	②→①	平日小計	①→②	②→①	休日小計	
08:00~	60	60	120	72	36	108	228
09:00~	12	0	12	24	24	48	60
10:00~	0	12	12	36	72	108	120
11:00~	36	24	60	120	36	156	216
12:00~	12	48	60	48	156	204	264
13:00~	24	24	48	120	84	204	252
14:00~	96	36	132	108	96	204	336
15:00~	48	24	72	84	72	156	228
16:00~	60	96	156	60	60	120	276
17:00~	84	168	252	84	48	132	384
18:00~	72	0	72	12	12	24	96
19:00~	36	84	120	0	24	24	144
合計	540	576	1,116	768	720	1,488	2,604

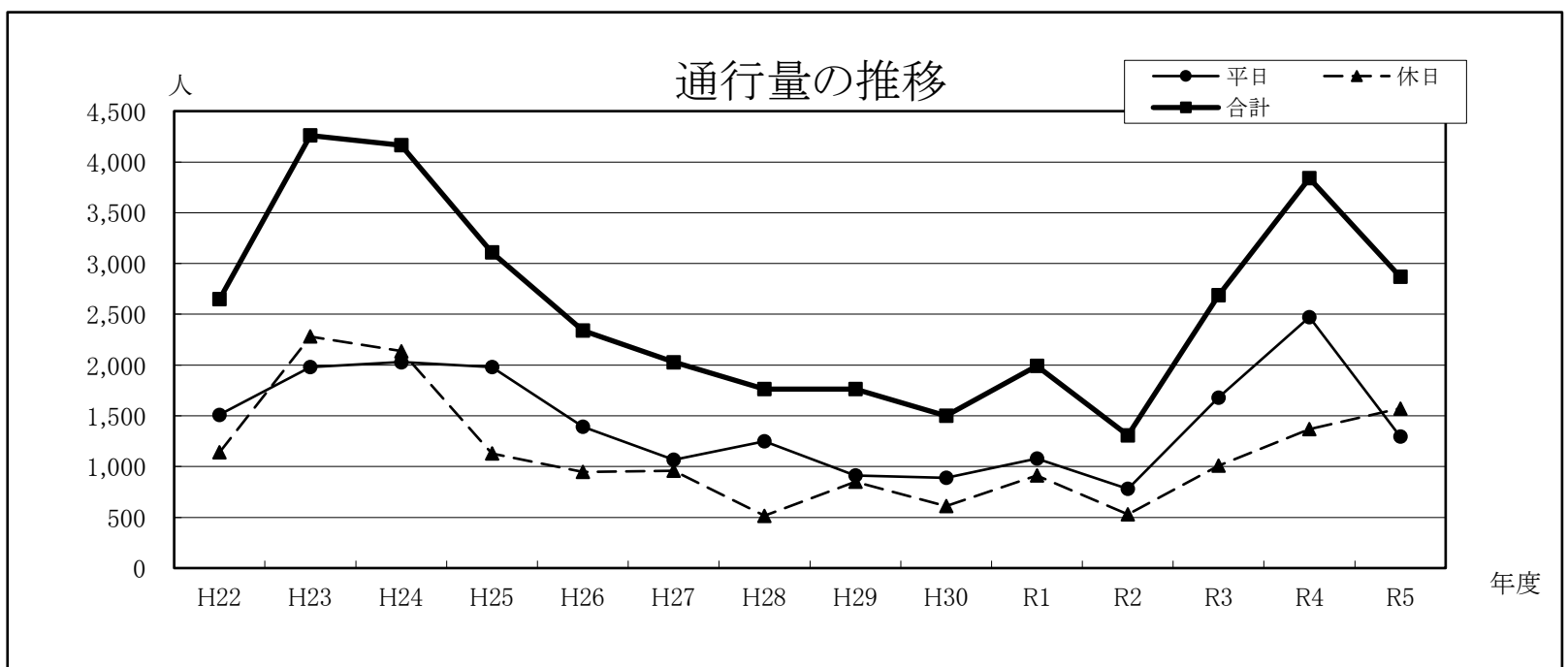
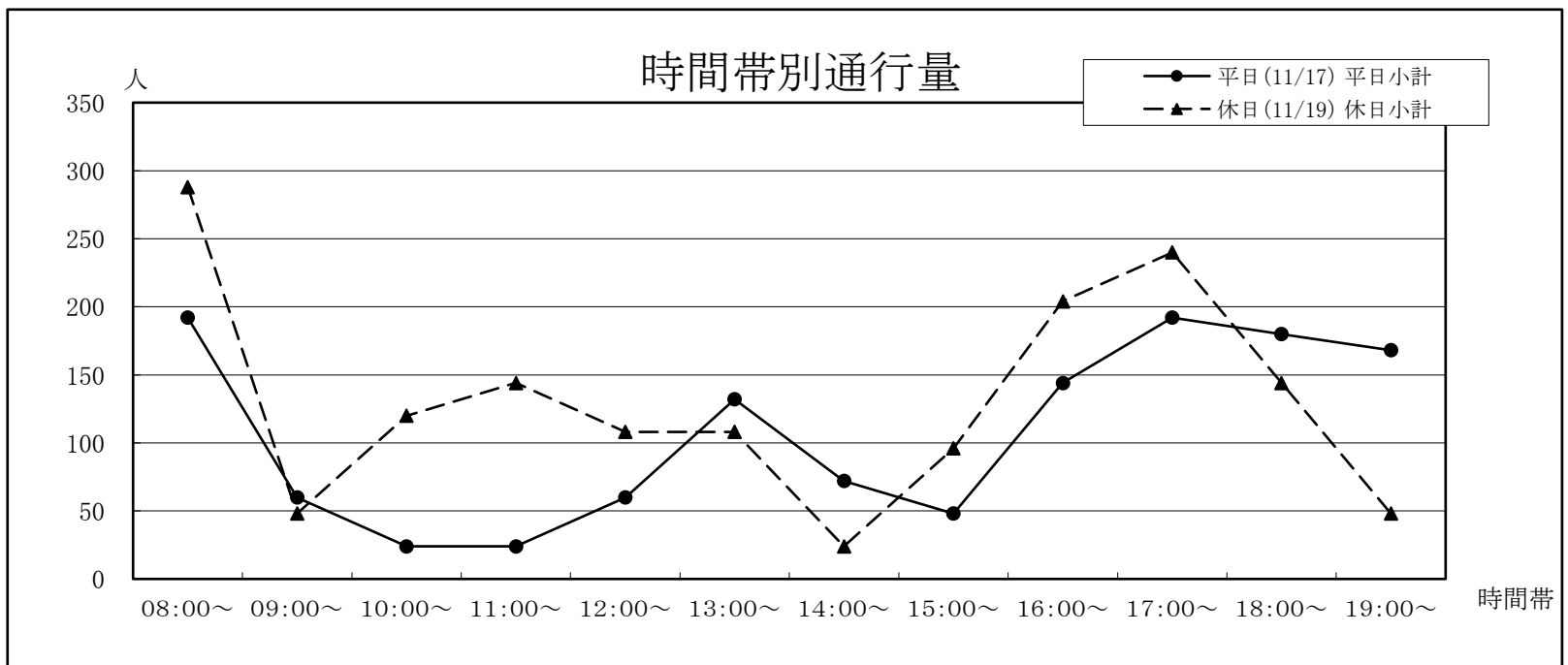
年	平日	休日	合計	今回調査/ 前回調査	休日調査/ 平日調査
H22	1,274	1,038	2,312	73.68%	81.48%
H23	1,296	2,100	3,396	146.89%	162.04%
H24	1,932	2,040	3,972	116.96%	105.59%
H25	1,596	1,524	3,120	78.55%	95.49%
H26	1,980	1,872	3,852	123.46%	94.55%
H27	1,644	1,512	3,156	81.93%	91.97%
H28	1,920	1,536	3,456	109.51%	80.00%
H29	2,112	1,668	3,780	109.38%	78.98%
H30	1,824	1,476	3,300	87.30%	80.92%
R1	1,824	1,920	3,744	113.45%	105.26%
R2	852	588	1,440	38.46%	69.01%
R3	1,128	912	2,040	141.67%	80.85%
R4	1,608	1,848	3,456	169.41%	114.93%
R5	1,116	1,488	2,604	75.35%	133.33%



43 すえふじ医院前〔水前寺〕

①江津湖方面 ②電車通り	平日(11/17)			休日(11/19)			合計
	①→②	②→①	平日小計	①→②	②→①	休日小計	
08:00~	120	72	192	240	48	288	480
09:00~	60	0	60	24	24	48	108
10:00~	12	12	24	72	48	120	144
11:00~	12	12	24	72	72	144	168
12:00~	36	24	60	60	48	108	168
13:00~	60	72	132	48	60	108	240
14:00~	36	36	72	12	12	24	96
15:00~	36	12	48	36	60	96	144
16:00~	60	84	144	72	132	204	348
17:00~	84	108	192	156	84	240	432
18:00~	84	96	180	96	48	144	324
19:00~	48	120	168	24	24	48	216
合計	648	648	1,296	912	660	1,572	2,868

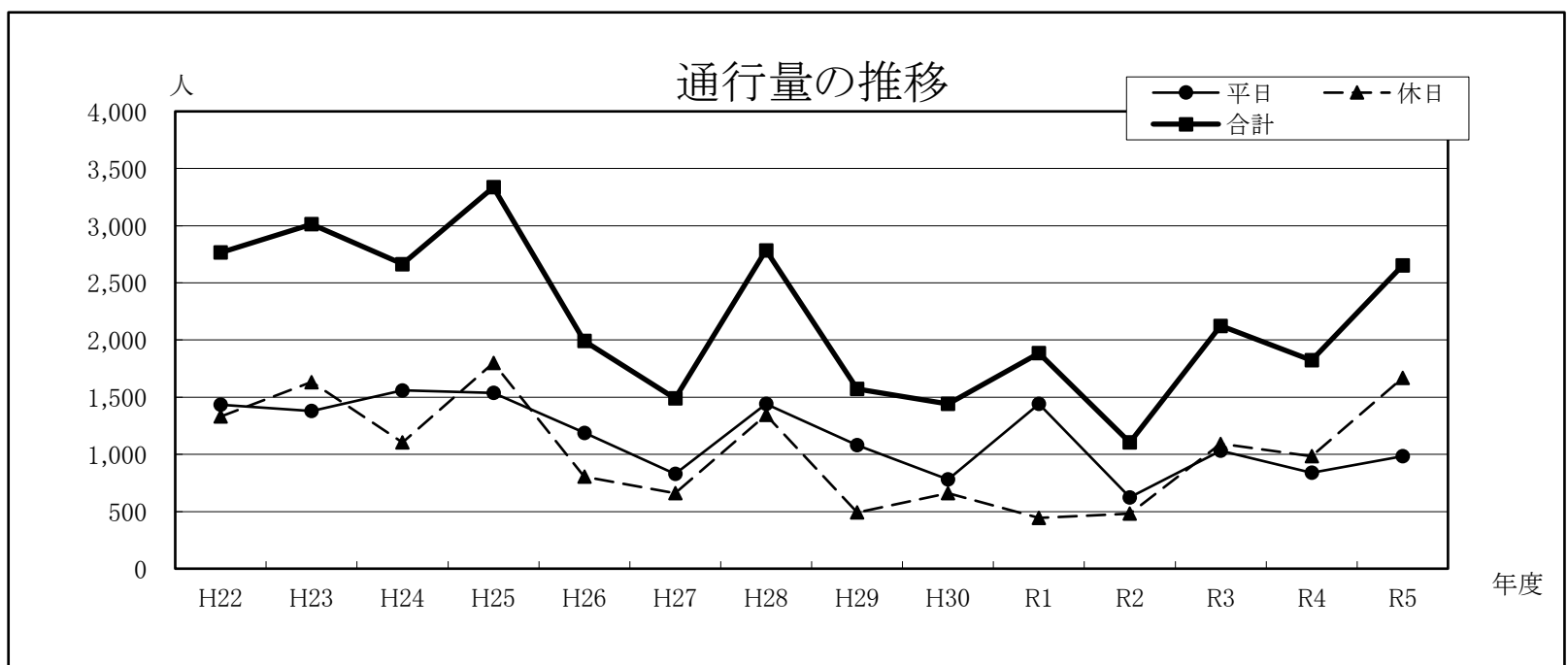
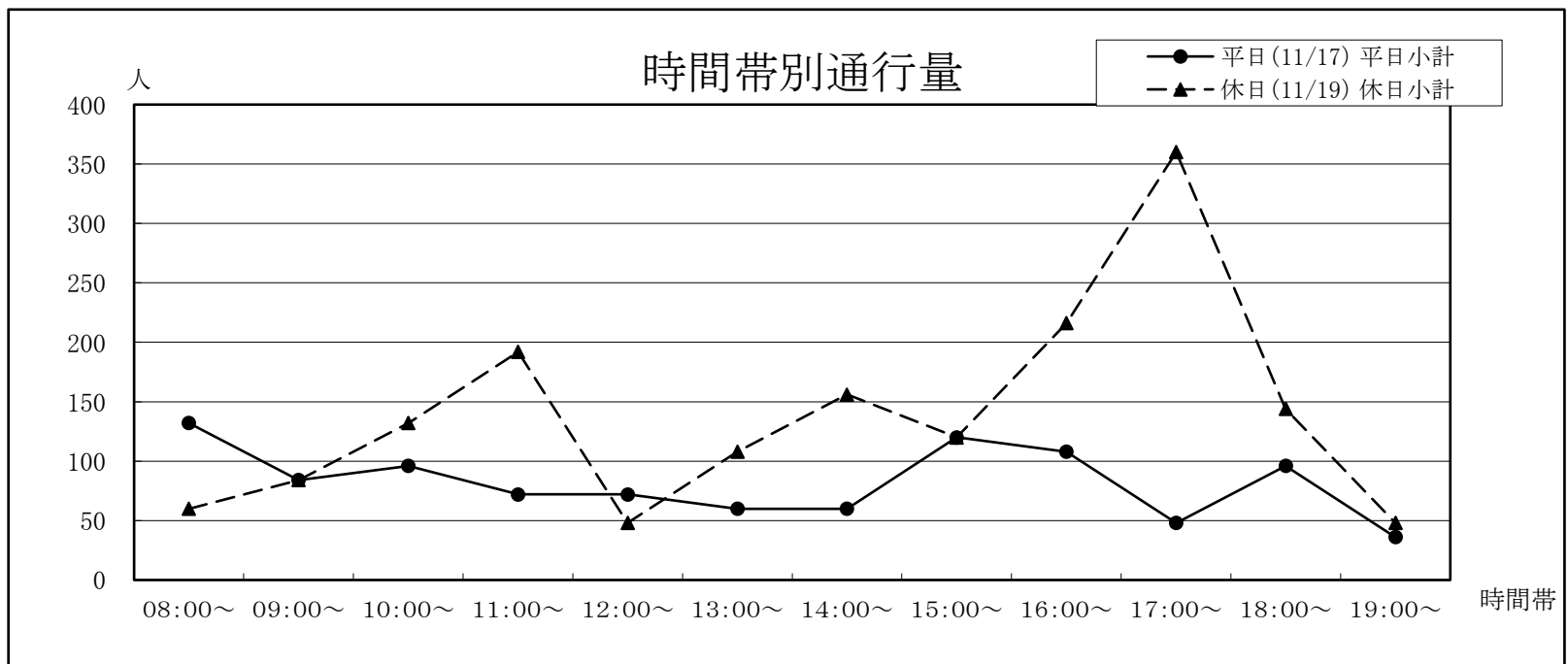
年	平日	休日	合計	今回調査/ 前回調査	休日調査/ 平日調査
H22	1,510	1,140	2,650	82.07%	75.50%
H23	1,980	2,280	4,260	160.75%	115.15%
H24	2,028	2,136	4,164	97.75%	105.33%
H25	1,980	1,128	3,108	74.64%	56.97%
H26	1,392	948	2,340	75.29%	68.10%
H27	1,068	960	2,028	86.67%	89.89%
H28	1,248	516	1,764	86.98%	41.35%
H29	912	852	1,764	100.00%	93.42%
H30	888	612	1,500	85.03%	68.92%
R1	1,080	912	1,992	132.80%	84.44%
R2	780	528	1,308	65.66%	67.69%
R3	1,680	1,008	2,688	205.50%	60.00%
R4	2,472	1,368	3,840	142.86%	55.34%
R5	1,296	1,572	2,868	74.69%	121.30%



44 肥後銀行楠支店前〔武蔵ヶ丘〕

①九州自動車道 ②楠	平日(11/17)			休日(11/19)			合計
	①→②	②→①	平日小計	①→②	②→①	休日小計	
08:00~	96	36	132	0	60	60	192
09:00~	48	36	84	0	84	84	168
10:00~	60	36	96	48	84	132	228
11:00~	36	36	72	120	72	192	264
12:00~	36	36	72	36	12	48	120
13:00~	12	48	60	24	84	108	168
14:00~	36	24	60	84	72	156	216
15:00~	0	120	120	72	48	120	240
16:00~	60	48	108	156	60	216	324
17:00~	24	24	48	240	120	360	408
18:00~	72	24	96	120	24	144	240
19:00~	0	36	36	48	0	48	84
合計	480	504	984	948	720	1,668	2,652

年	平日	休日	合計	今回調査/ 前回調査	休日調査/ 平日調査
H22	1,434	1,331	2,765	102.26%	92.82%
H23	1,380	1,632	3,012	108.93%	118.26%
H24	1,560	1,104	2,664	88.45%	70.77%
H25	1,536	1,800	3,336	125.23%	117.19%
H26	1,188	804	1,992	59.71%	67.68%
H27	828	660	1,488	74.70%	79.71%
H28	1,440	1,344	2,784	187.10%	93.33%
H29	1,080	492	1,572	56.47%	45.56%
H30	780	660	1,440	91.60%	84.62%
R1	1,440	444	1,884	130.83%	30.83%
R2	624	480	1,104	58.60%	76.92%
R3	1,032	1,092	2,124	192.39%	105.81%
R4	840	984	1,824	85.88%	117.14%
R5	984	1,668	2,652	145.39%	169.51%



45 ムサシプラザ前〔武蔵ヶ丘〕

①九州自動車道 ②光の森	平日(11/17)			休日(11/19)			合計
	①→②	②→①	平日小計	①→②	②→①	休日小計	
08:00~	96	12	108	48	48	96	204
09:00~	36	12	48	36	36	72	120
10:00~	48	12	60	84	48	132	192
11:00~	0	0	0	36	24	60	60
12:00~	12	48	60	120	12	132	192
13:00~	72	36	108	36	24	60	168
14:00~	12	36	48	84	108	192	240
15:00~	60	96	156	108	60	168	324
16:00~	108	36	144	144	156	300	444
17:00~	84	48	132	120	72	192	324
18:00~	72	96	168	84	60	144	312
19:00~	24	60	84	48	36	84	168
合計	624	492	1,116	948	684	1,632	2,748

年	平日	休日	合計	今回調査/ 前回調査	休日調査/ 平日調査
H22	1,220	1,041	2,261	82.22%	85.33%
H23	1,308	1,932	3,240	143.30%	147.71%
H24	1,572	1,404	2,976	91.85%	89.31%
H25	1,344	1,848	3,192	107.26%	137.50%
H26	816	900	1,716	53.76%	110.29%
H27	900	840	1,740	101.40%	93.33%
H28	1,980	1,620	3,600	206.90%	81.82%
H29	2,064	564	2,628	73.00%	27.33%
H30	912	936	1,848	70.32%	102.63%
R1	1,368	516	1,884	101.95%	37.72%
R2	588	996	1,584	84.08%	169.39%
R3	1,236	1,104	2,340	147.73%	89.32%
R4	1,236	1,104	2,340	100.00%	89.32%
R5	1,116	1,632	2,748	117.44%	146.24%

