

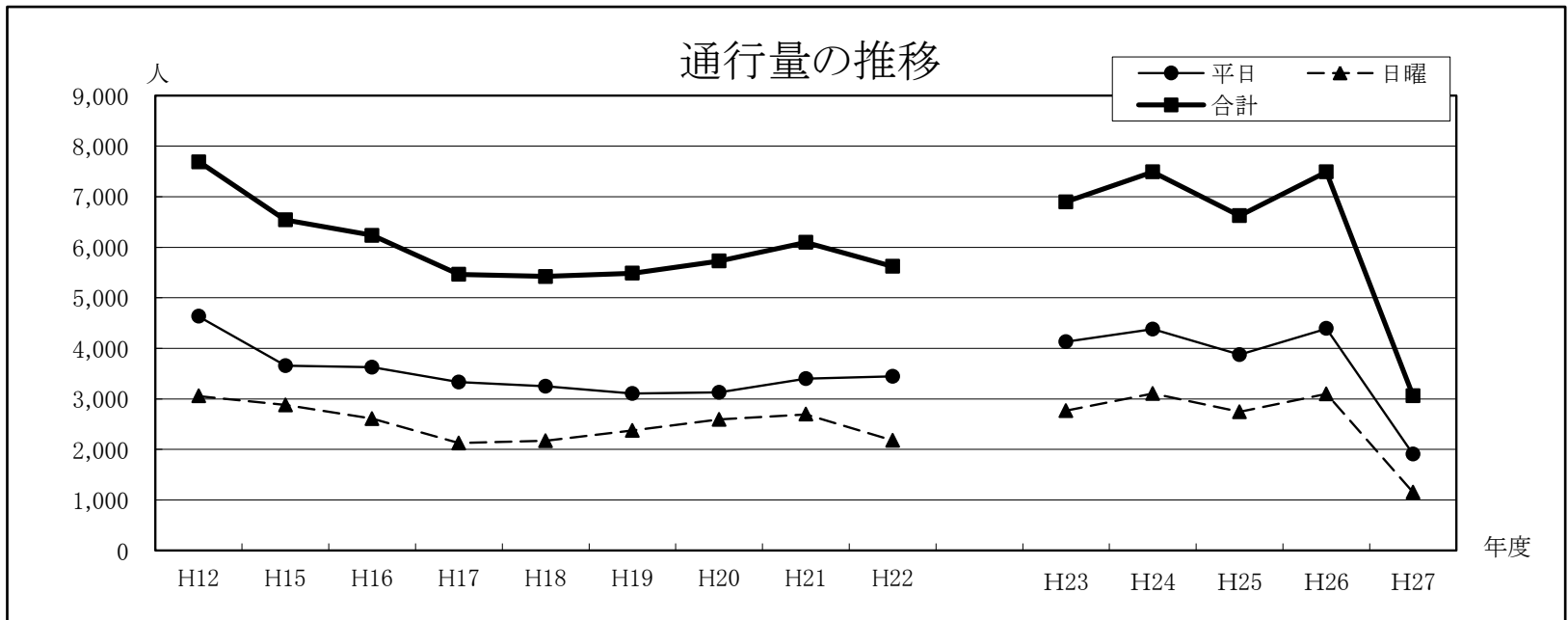
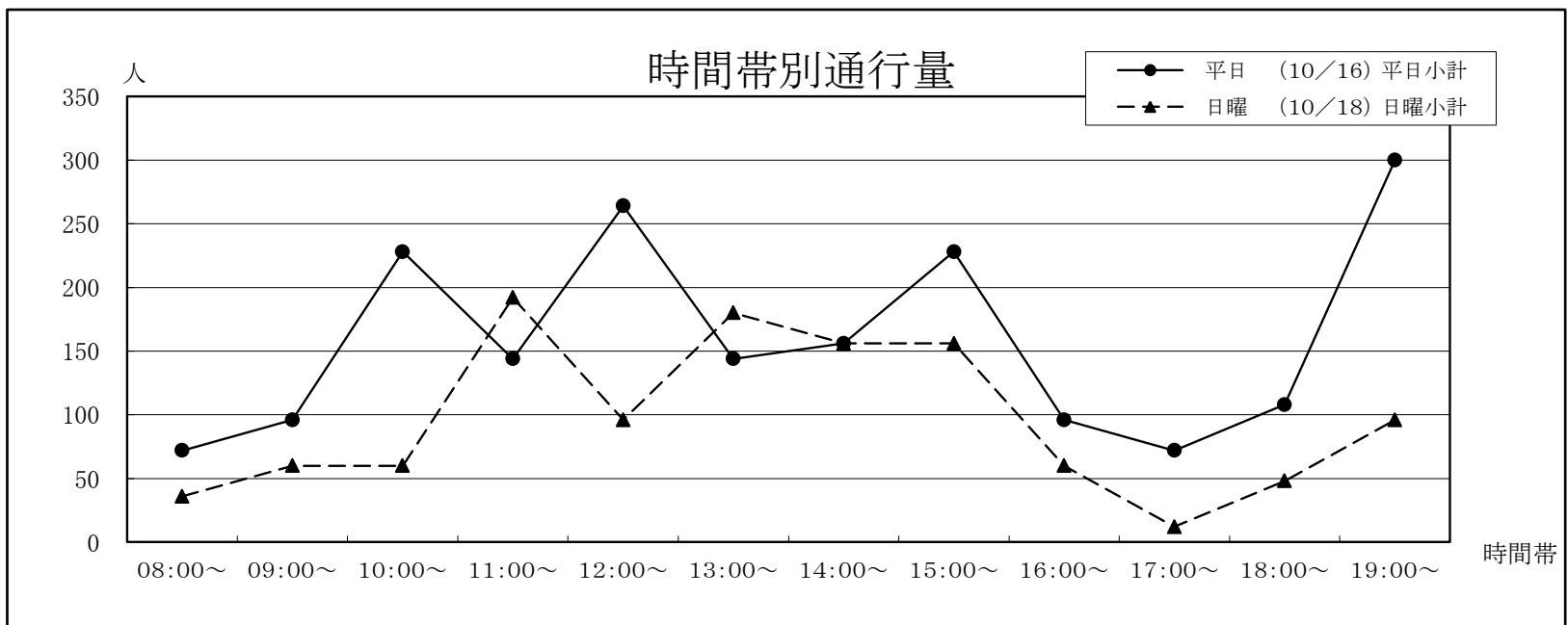
# 6. 各調査地点の通行量詳細

## 1 熊本銀行花畑支店前(スクランブル交差点) [交通センター]

①西銀座通り ②交通センター	平日 (10/16)			日曜 (10/18)			合計
	①→②	②→①	平日小計	①→②	②→①	日曜小計	
08:00~	24	48	72	36	0	36	108
09:00~	12	84	96	60	0	60	156
10:00~	72	156	228	60	0	60	288
11:00~	36	108	144	72	120	192	336
12:00~	192	72	264	48	48	96	360
13:00~	60	84	144	156	24	180	324
14:00~	96	60	156	120	36	156	312
15:00~	120	108	228	84	72	156	384
16:00~	60	36	96	12	48	60	156
17:00~	36	36	72	12	0	12	84
18:00~	24	84	108	24	24	48	156
19:00~	168	132	300	72	24	96	396
合計	900	1,008	1,908	756	396	1,152	3,060

年	平日	日曜	合計	今回調査/ 前回調査	休日調査/ 平日調査
H12	4,633	3,058	7,691	82.48%	66.00%
H15	3,659	2,880	6,539	85.02%	78.71%
H16	3,625	2,611	6,236	95.37%	72.03%
H17	3,336	2,126	5,462	87.59%	63.73%
H18	3,248	2,174	5,422	99.27%	66.93%
H19	3,108	2,379	5,487	101.20%	76.54%
H20	3,129	2,597	5,726	104.36%	83.00%
H21	3,398	2,696	6,094	106.43%	79.34%
H22	3,447	2,177	5,624	92.29%	63.16%

H23	4,134	2,766	6,900	122.69%	66.91%
H24	4,380	3,108	7,488	108.52%	70.96%
H25	3,876	2,748	6,624	88.46%	70.90%
H26	4,392	3,096	7,488	113.04%	70.49%
H27	1,908	1,152	3,060	40.87%	60.38%

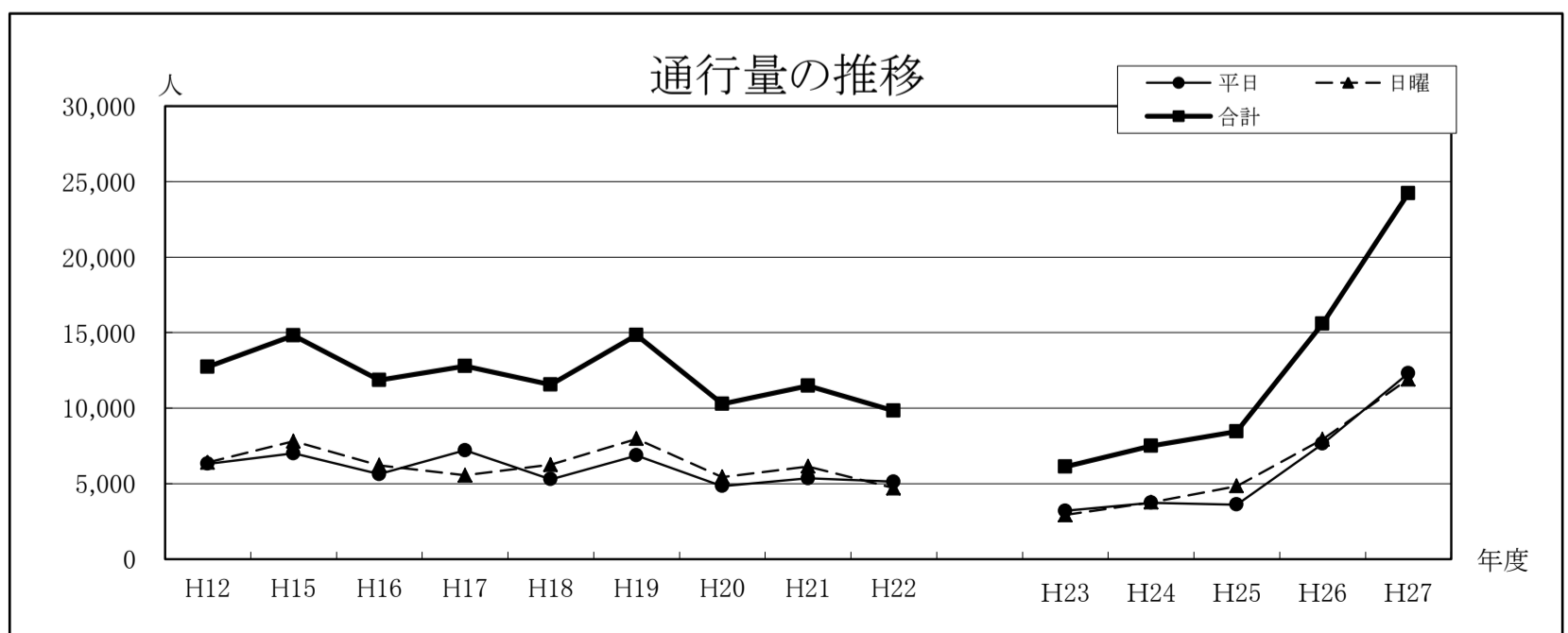
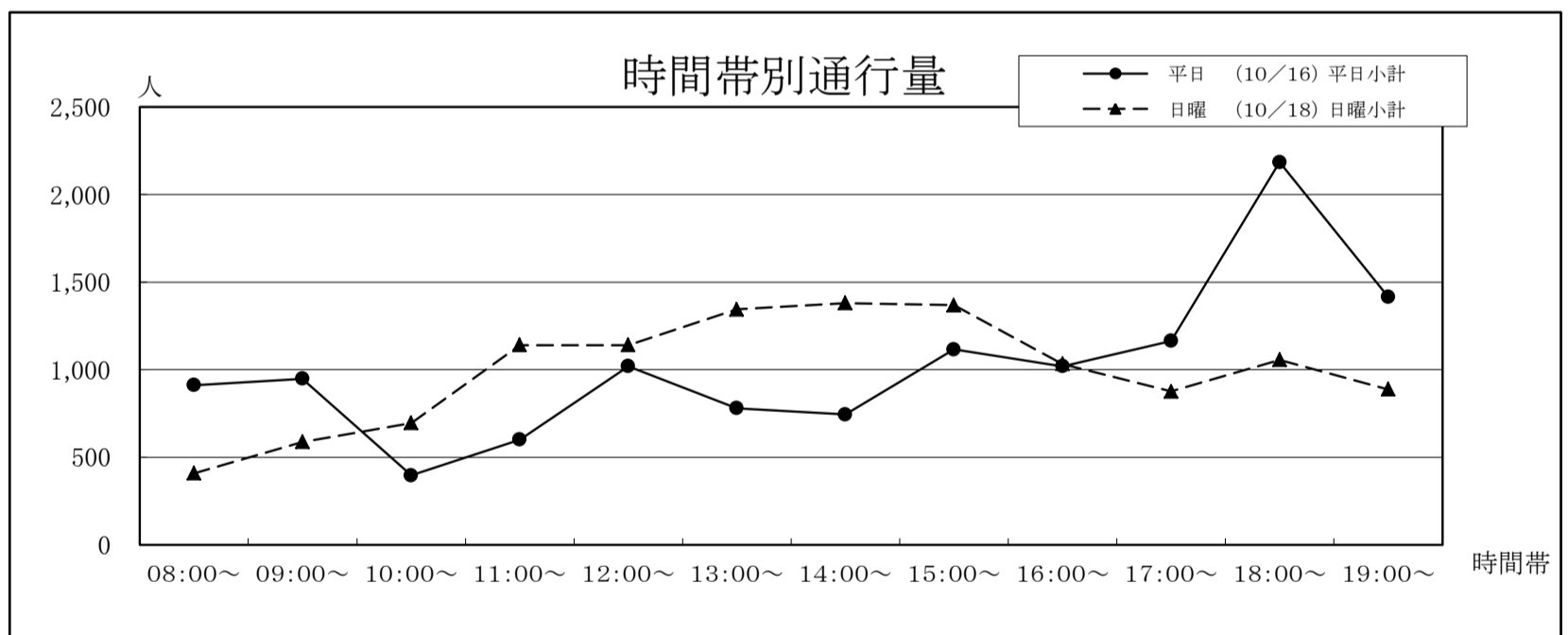


## 2 旧県民百貨店～(仮称)花畑広場(スクランブル交差点)〔旧県民百貨店〕

①(仮称)花畑広場 ②旧県民百貨店	平日 (10/16)			日曜 (10/18)			合計
	①→②	②→①	平日小計	①→②	②→①	日曜小計	
08:00～	468	444	912	168	240	408	1,320
09:00～	408	540	948	192	396	588	1,536
10:00～	132	264	396	312	384	696	1,092
11:00～	252	348	600	348	792	1,140	1,740
12:00～	408	612	1,020	468	672	1,140	2,160
13:00～	408	372	780	768	576	1,344	2,124
14:00～	324	420	744	588	792	1,380	2,124
15:00～	564	552	1,116	528	840	1,368	2,484
16:00～	624	396	1,020	588	444	1,032	2,052
17:00～	624	540	1,164	528	348	876	2,040
18:00～	936	1,248	2,184	552	504	1,056	3,240
19:00～	684	732	1,416	588	300	888	2,304
合計	5,832	6,468	12,300	5,628	6,288	11,916	24,216

年	平日	日曜	合計	今回調査/ 前回調査	休日調査/ 平日調査
H12	6,323	6,404	12,727	74.87%	101.28%
H15	7,012	7,810	14,822	116.46%	111.38%
H16	5,638	6,222	11,860	80.02%	110.36%
H17	7,212	5,560	12,772	107.69%	77.09%
H18	5,292	6,264	11,556	90.48%	118.37%
H19	6,870	7,970	14,840	128.42%	116.01%
H20	4,844	5,441	10,285	69.31%	112.32%
H21	5,352	6,141	11,493	111.75%	114.74%
H22	5,129	4,712	9,841	85.63%	91.87%

H23	3,210	2,928	6,138	62.37%	91.21%
H24	3,744	3,768	7,512	122.39%	100.64%
H25	3,612	4,848	8,460	112.62%	134.22%
H26	7,644	7,932	15,576	184.11%	103.77%
H27	12,300	11,916	24,216	155.47%	96.88%

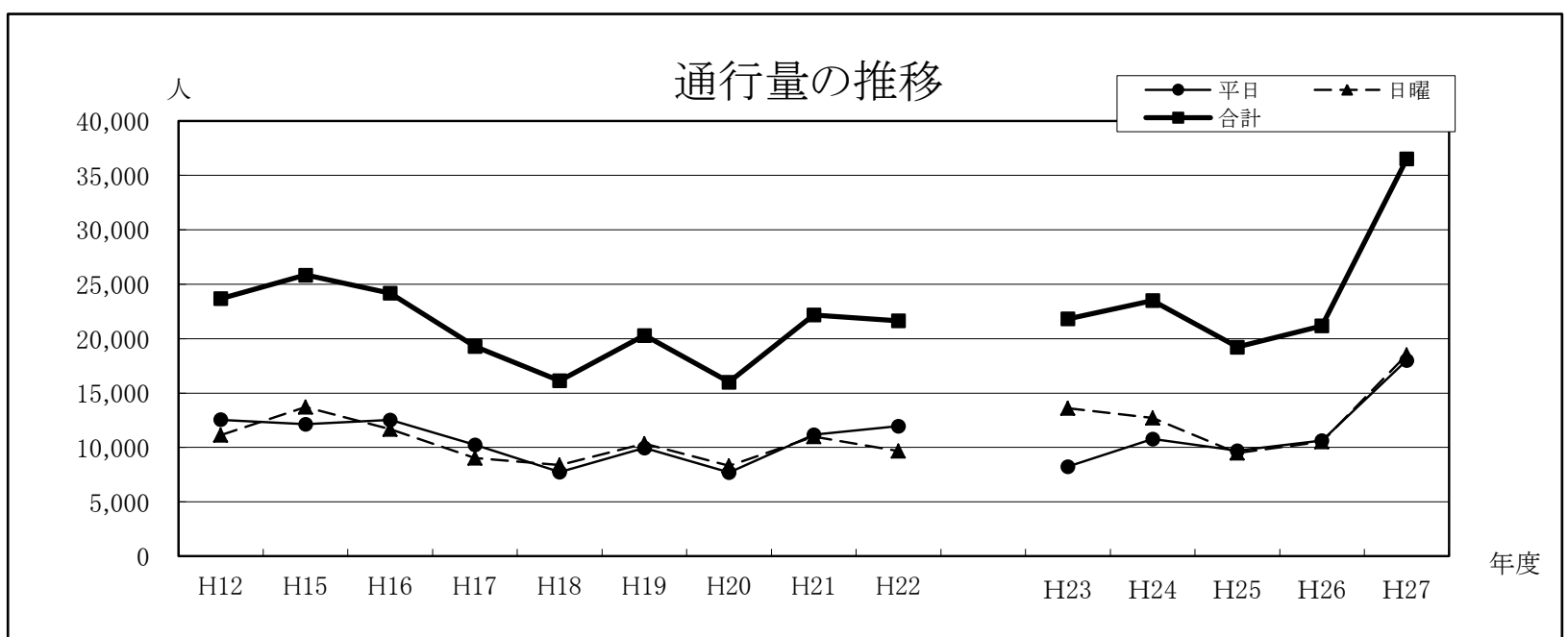
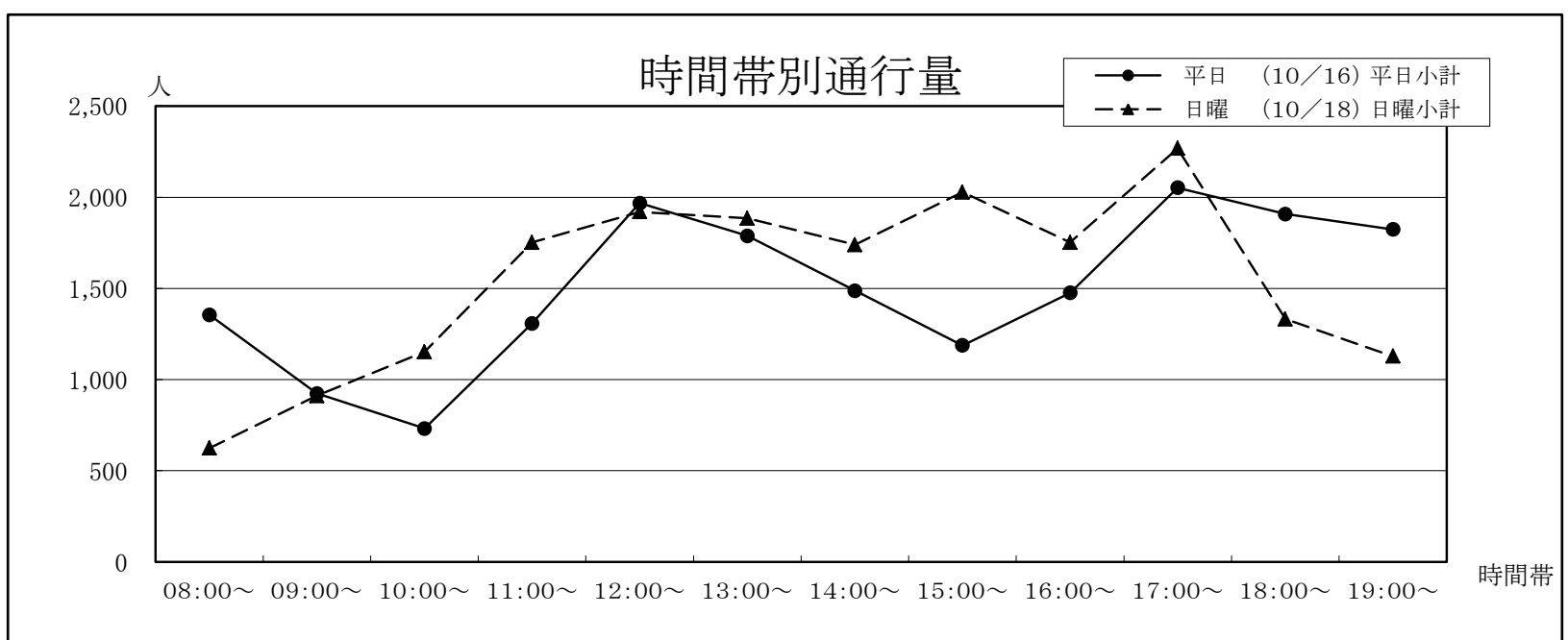


### 3 (仮称)花畑広場～新市街(スクランブル交差点)〔新市街〕

①新市街 ②(仮称)花畑広場	平日 (10/16)			日曜 (10/18)			合計
	①→②	②→①	平日小計	①→②	②→①	日曜小計	
08:00～	708	648	1,356	372	252	624	1,980
09:00～	408	516	924	360	552	912	1,836
10:00～	312	420	732	540	612	1,152	1,884
11:00～	480	828	1,308	696	1,056	1,752	3,060
12:00～	1,128	840	1,968	780	1,140	1,920	3,888
13:00～	912	876	1,788	912	972	1,884	3,672
14:00～	612	876	1,488	996	744	1,740	3,228
15:00～	624	564	1,188	924	1,104	2,028	3,216
16:00～	864	612	1,476	972	780	1,752	3,228
17:00～	1,056	996	2,052	1,092	1,176	2,268	4,320
18:00～	960	948	1,908	756	576	1,332	3,240
19:00～	900	924	1,824	708	420	1,128	2,952
合計	8,964	9,048	18,012	9,108	9,384	18,492	36,504

年	平日	日曜	合計	今回調査／ 前回調査	休日調査／ 平日調査
H12	12,549	11,137	23,686	78.39%	88.75%
H15	12,124	13,720	25,844	109.11%	113.16%
H16	12,519	11,658	24,177	93.55%	93.12%
H17	10,252	9,036	19,288	79.78%	88.14%
H18	7,751	8,376	16,127	83.61%	108.06%
H19	9,950	10,347	20,297	125.86%	103.99%
H20	7,694	8,314	16,008	78.87%	108.06%
H21	11,172	11,003	22,175	138.52%	98.49%
H22	11,961	9,681	21,642	97.60%	80.94%

H23	8,226	13,602	21,828	100.86%	165.35%
H24	10,788	12,708	23,496	107.64%	117.80%
H25	9,720	9,504	19,224	81.82%	97.78%
H26	10,644	10,536	21,180	110.17%	98.99%
H27	18,012	18,492	36,504	172.35%	102.66%

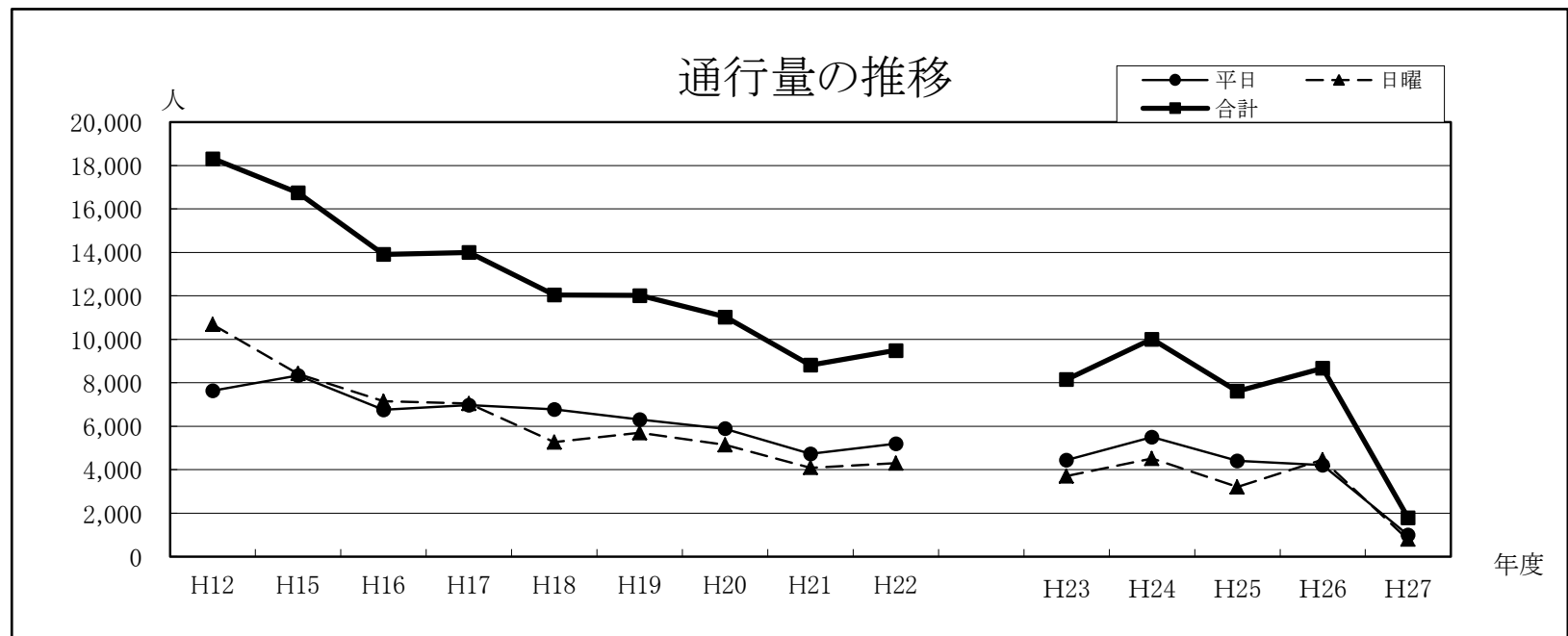
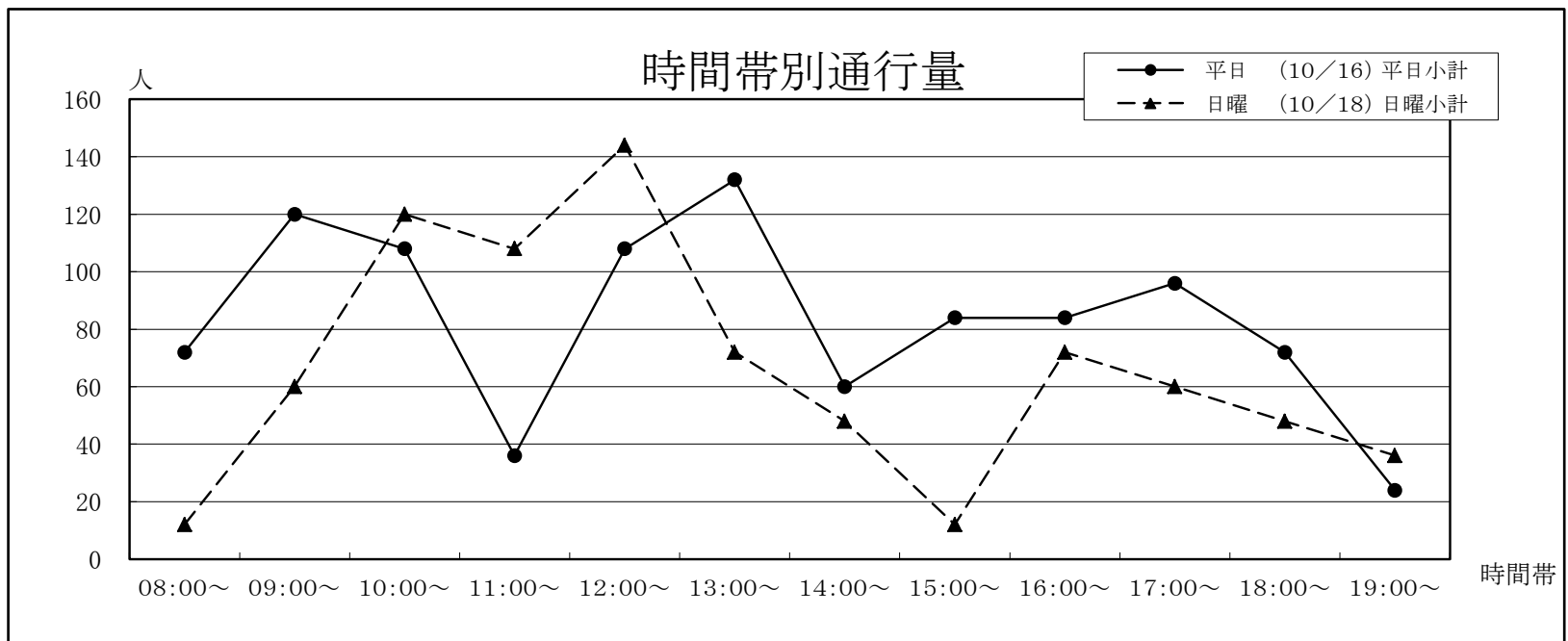


## 4 辛島公園地下駐車場連絡通路〔新市街〕

①新市街 ②交通センター	平日 (10/16)			日曜 (10/18)			合計
	①→②	②→①	平日小計	①→②	②→①	日曜小計	
08:00~	48	24	72	0	12	12	84
09:00~	36	84	120	12	48	60	180
10:00~	36	72	108	36	84	120	228
11:00~	24	12	36	24	84	108	144
12:00~	96	12	108	72	72	144	252
13:00~	60	72	132	72	0	72	204
14:00~	48	12	60	12	36	48	108
15:00~	0	84	84	0	12	12	96
16:00~	84	0	84	72	0	72	156
17:00~	48	48	96	12	48	60	156
18:00~	24	48	72	48	0	48	120
19:00~	24	0	24	12	24	36	60
合計	528	468	996	372	420	792	1,788

年	平日	日曜	合計	今回調査/ 前回調査	休日調査/ 平日調査
H12	7,637	10,673	18,310	88.79%	139.75%
H15	8,330	8,415	16,745	91.45%	101.02%
H16	6,759	7,152	13,911	83.08%	105.81%
H17	6,964	7,039	14,003	100.66%	101.08%
H18	6,771	5,268	12,039	85.97%	77.80%
H19	6,311	5,703	12,014	99.79%	90.37%
H20	5,887	5,142	11,029	91.80%	87.34%
H21	4,722	4,093	8,815	79.93%	86.68%
H22	5,190	4,297	9,487	107.62%	82.79%

H23	4,446	3,702	8,148	85.89%	83.27%
H24	5,496	4,512	10,008	122.83%	82.10%
H25	4,404	3,204	7,608	76.02%	72.75%
H26	4,212	4,464	8,676	114.04%	105.98%
H27	996	792	1,788	20.61%	79.52%

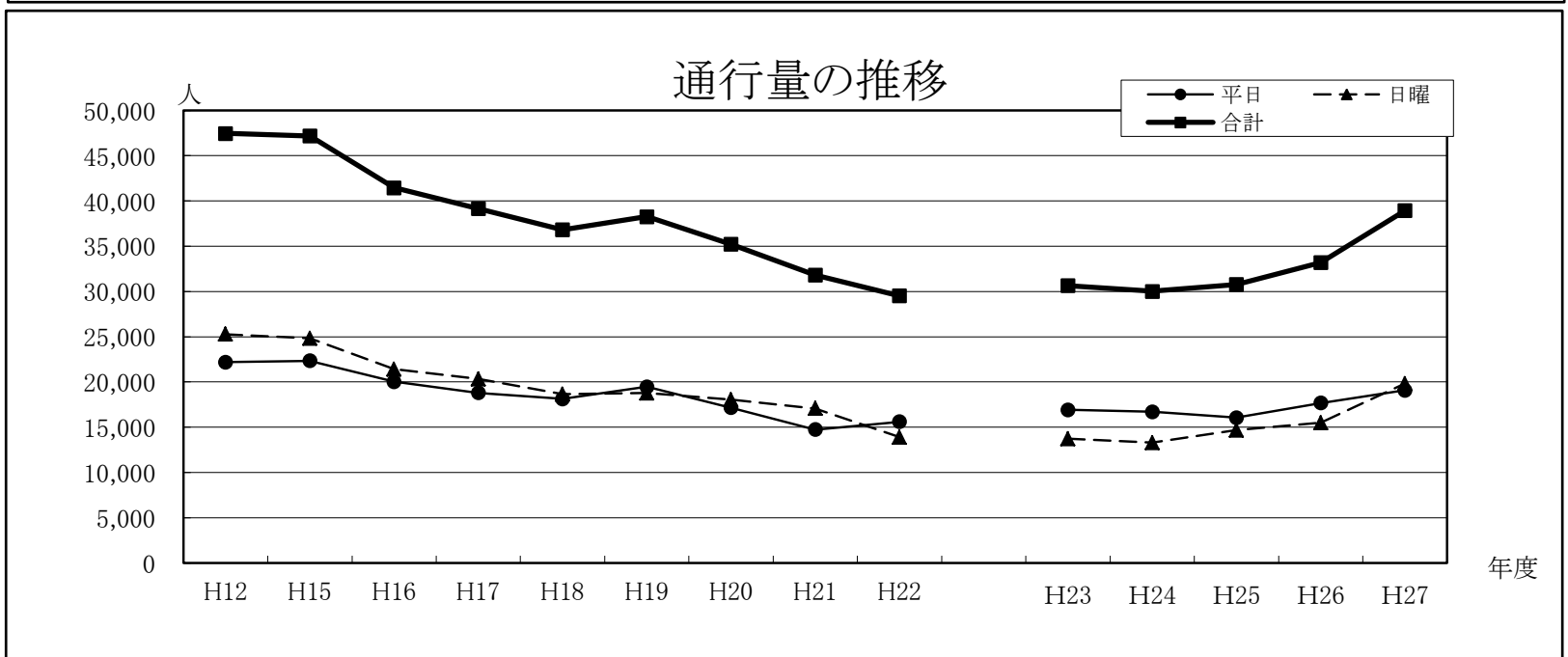
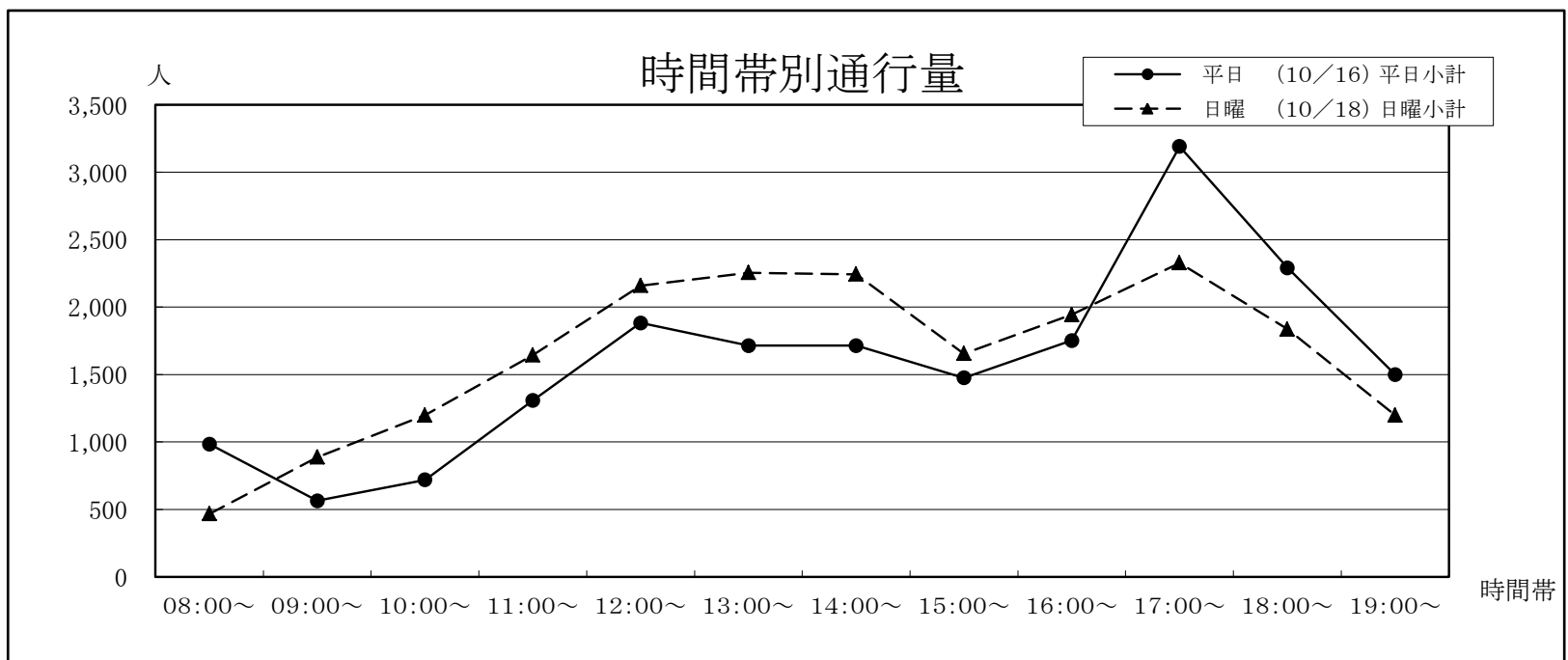


## 5 パチンコプラザ前〔新市街〕

①電車通り ②ワシントン通り	平日 (10/16)			日曜 (10/18)			合計
	①→②	②→①	平日小計	①→②	②→①	日曜小計	
08:00~	444	540	984	216	252	468	1,452
09:00~	348	216	564	480	408	888	1,452
10:00~	540	180	720	744	456	1,200	1,920
11:00~	732	576	1,308	1,068	576	1,644	2,952
12:00~	1,032	852	1,884	1,344	816	2,160	4,044
13:00~	816	900	1,716	1,176	1,080	2,256	3,972
14:00~	924	792	1,716	1,308	936	2,244	3,960
15:00~	744	732	1,476	864	792	1,656	3,132
16:00~	852	900	1,752	984	960	1,944	3,696
17:00~	2,328	864	3,192	1,260	1,068	2,328	5,520
18:00~	1,488	804	2,292	1,020	816	1,836	4,128
19:00~	924	576	1,500	600	600	1,200	2,700
合計	11,172	7,932	19,104	11,064	8,760	19,824	38,928

年	平日	日曜	合計	今回調査/ 前回調査	休日調査/ 平日調査
H12	22,183	25,281	47,464	85.09%	113.97%
H15	22,345	24,833	47,178	99.40%	111.13%
H16	20,032	21,425	41,457	87.87%	106.95%
H17	18,806	20,335	39,141	94.41%	108.13%
H18	18,156	18,664	36,820	94.07%	102.80%
H19	19,476	18,792	38,268	103.93%	96.49%
H20	17,169	18,066	35,235	92.07%	105.22%
H21	14,748	17,080	31,828	90.33%	115.81%
H22	15,614	13,917	29,531	92.78%	89.13%

H23	16,914	13,728	30,642	103.76%	81.16%
H24	16,716	13,308	30,024	97.98%	79.61%
H25	16,068	14,700	30,768	102.48%	91.49%
H26	17,688	15,504	33,192	107.88%	87.65%
H27	19,104	19,824	38,928	117.28%	103.77%

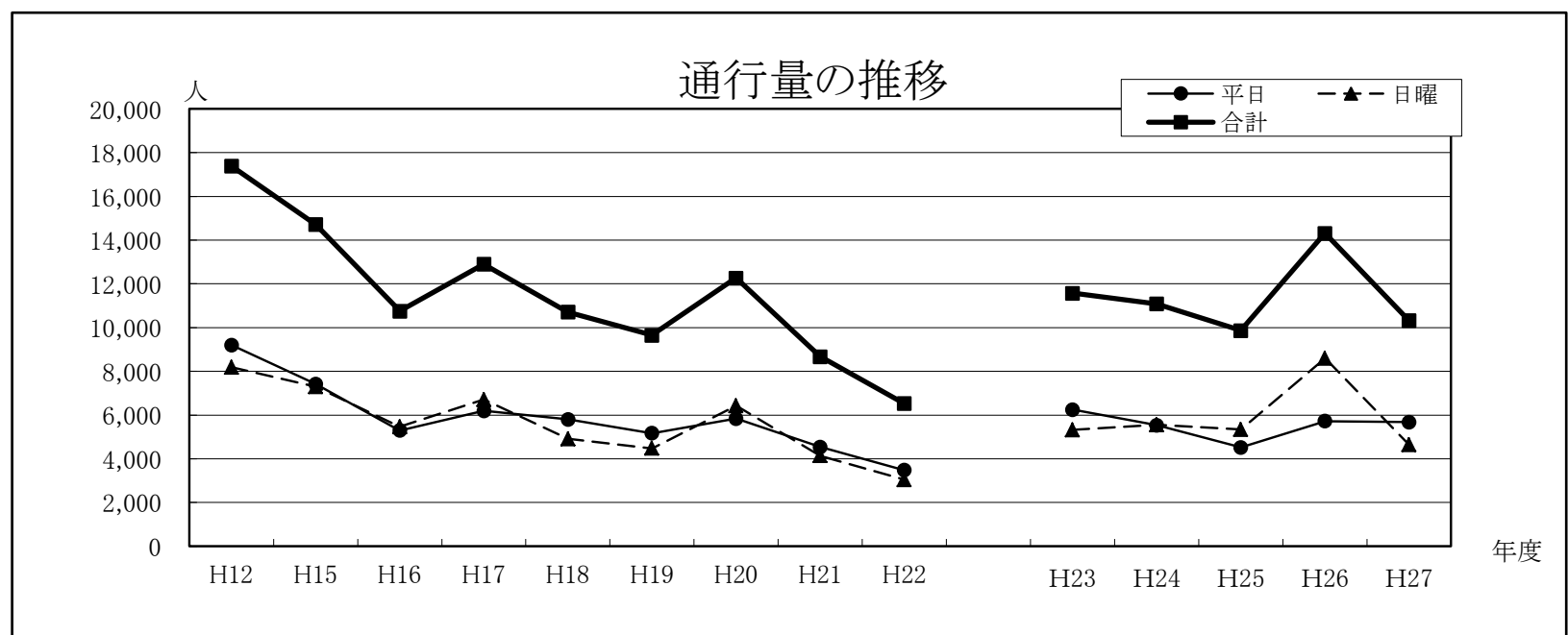
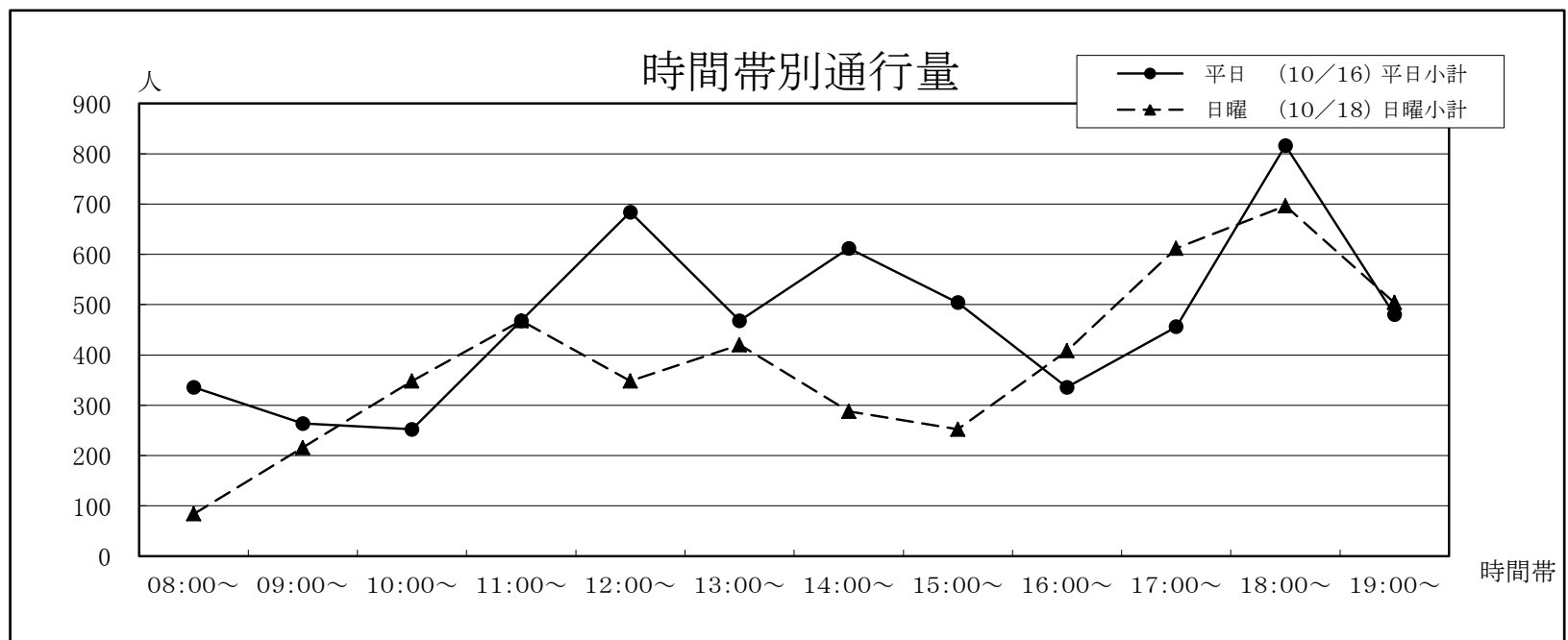


## 6 新市街郵便局前〔シャワー通り〕

①下通 ②代継橋	平日 (10/16)			日曜 (10/18)			合計
	①→②	②→①	平日小計	①→②	②→①	日曜小計	
08:00~	96	240	336	24	60	84	420
09:00~	72	192	264	84	132	216	480
10:00~	96	156	252	144	204	348	600
11:00~	204	264	468	276	192	468	936
12:00~	276	408	684	192	156	348	1,032
13:00~	180	288	468	216	204	420	888
14:00~	276	336	612	120	168	288	900
15:00~	276	228	504	132	120	252	756
16:00~	132	204	336	144	264	408	744
17:00~	204	252	456	240	372	612	1,068
18:00~	288	528	816	336	360	696	1,512
19:00~	180	300	480	240	264	504	984
合計	2,280	3,396	5,676	2,148	2,496	4,644	10,320

年	平日	日曜	合計	今回調査/ 前回調査	休日調査/ 平日調査
H12	9,203	8,186	17,389	122.35%	88.95%
H15	7,426	7,295	14,721	84.66%	98.24%
H16	5,297	5,461	10,758	73.08%	103.10%
H17	6,200	6,704	12,904	119.95%	108.13%
H18	5,800	4,912	10,712	83.01%	84.69%
H19	5,173	4,479	9,652	90.10%	86.58%
H20	5,846	6,421	12,267	127.09%	109.84%
H21	4,534	4,139	8,673	70.70%	91.29%
H22	3,480	3,050	6,530	75.29%	87.64%

H23	6,246	5,328	11,574	177.24%	85.30%
H24	5,532	5,556	11,088	95.80%	100.43%
H25	4,524	5,340	9,864	88.96%	118.04%
H26	5,724	8,592	14,316	145.13%	150.10%
H27	5,676	4,644	10,320	72.09%	81.82%

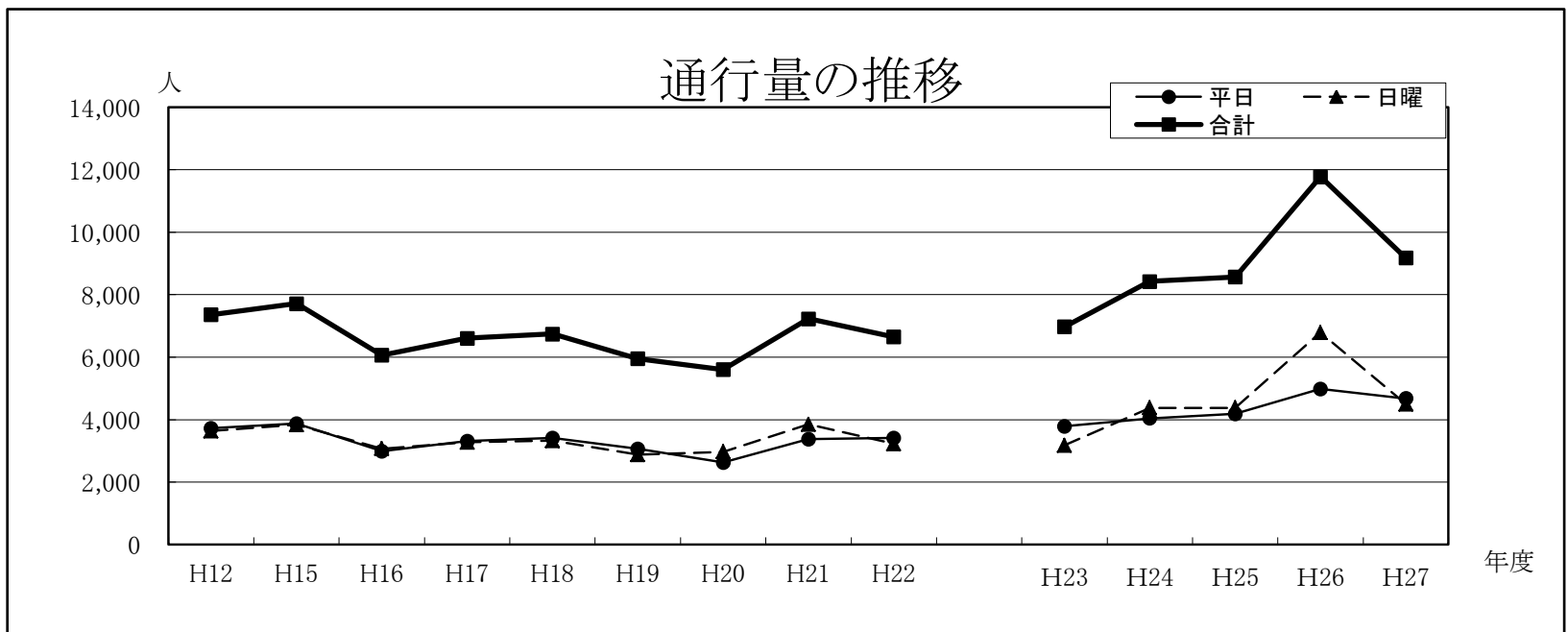
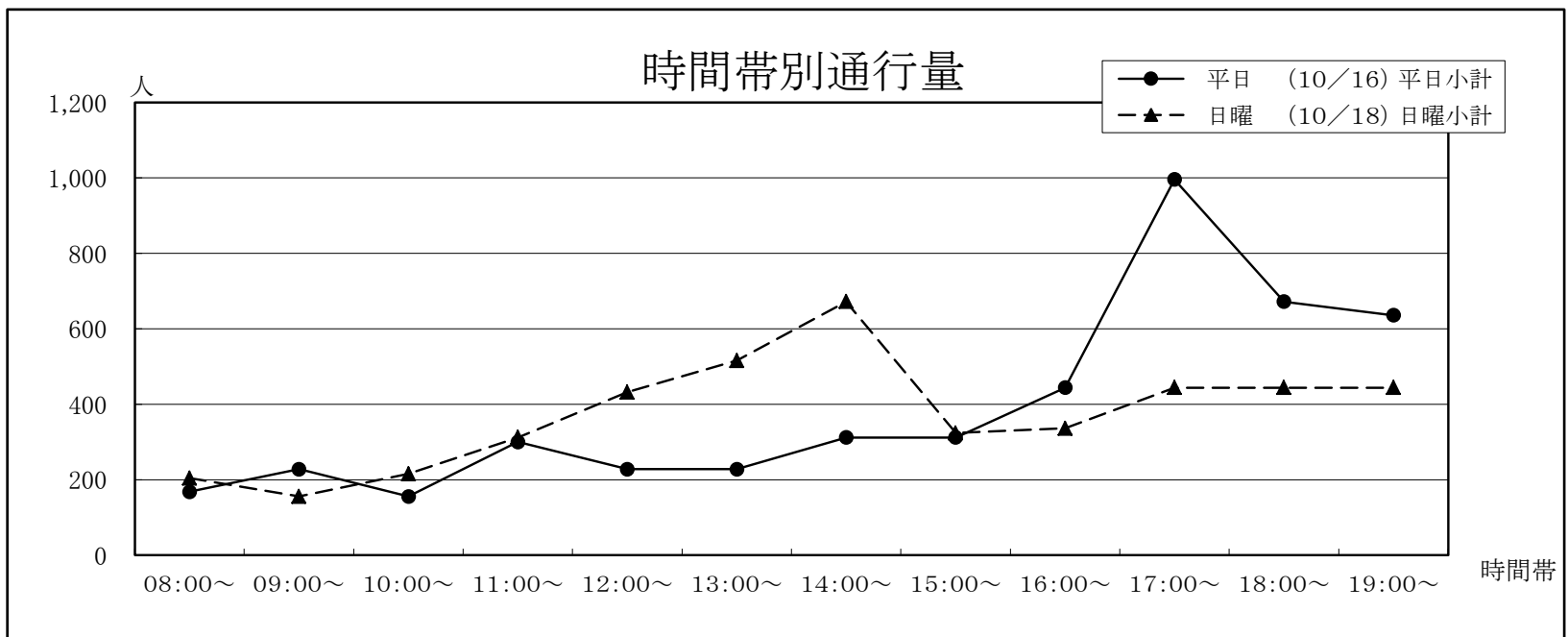


## 7 双栄ビル前 [ワシントン通り]

①国道3号線 ②新市街	平日 (10/16)			日曜 (10/18)			合計
	①→②	②→①	平日小計	①→②	②→①	日曜小計	
08:00~	84	84	168	84	120	204	372
09:00~	216	12	228	132	24	156	384
10:00~	96	60	156	144	72	216	372
11:00~	168	132	300	168	144	312	612
12:00~	144	84	228	288	144	432	660
13:00~	144	84	228	324	192	516	744
14:00~	144	168	312	408	264	672	984
15:00~	144	168	312	144	180	324	636
16:00~	264	180	444	216	120	336	780
17:00~	336	660	996	216	228	444	1,440
18:00~	192	480	672	228	216	444	1,116
19:00~	216	420	636	228	216	444	1,080
合計	2,148	2,532	4,680	2,580	1,920	4,500	9,180

年	平日	日曜	合計	今回調査/ 前回調査	休日調査/ 平日調査
H12	3,725	3,639	7,364	99.37%	97.69%
H15	3,880	3,835	7,715	104.77%	98.84%
H16	2,996	3,073	6,069	78.66%	102.57%
H17	3,321	3,284	6,605	108.83%	98.89%
H18	3,414	3,329	6,743	102.09%	97.51%
H19	3,072	2,885	5,957	88.34%	93.91%
H20	2,633	2,974	5,607	94.12%	112.95%
H21	3,381	3,847	7,228	128.91%	113.78%
H22	3,419	3,233	6,652	92.03%	94.56%

H23	3,792	3,180	6,972	104.81%	83.86%
H24	4,044	4,380	8,424	120.83%	108.31%
H25	4,188	4,380	8,568	101.71%	104.58%
H26	4,980	6,792	11,772	137.39%	136.39%
H27	4,680	4,500	9,180	77.98%	96.15%

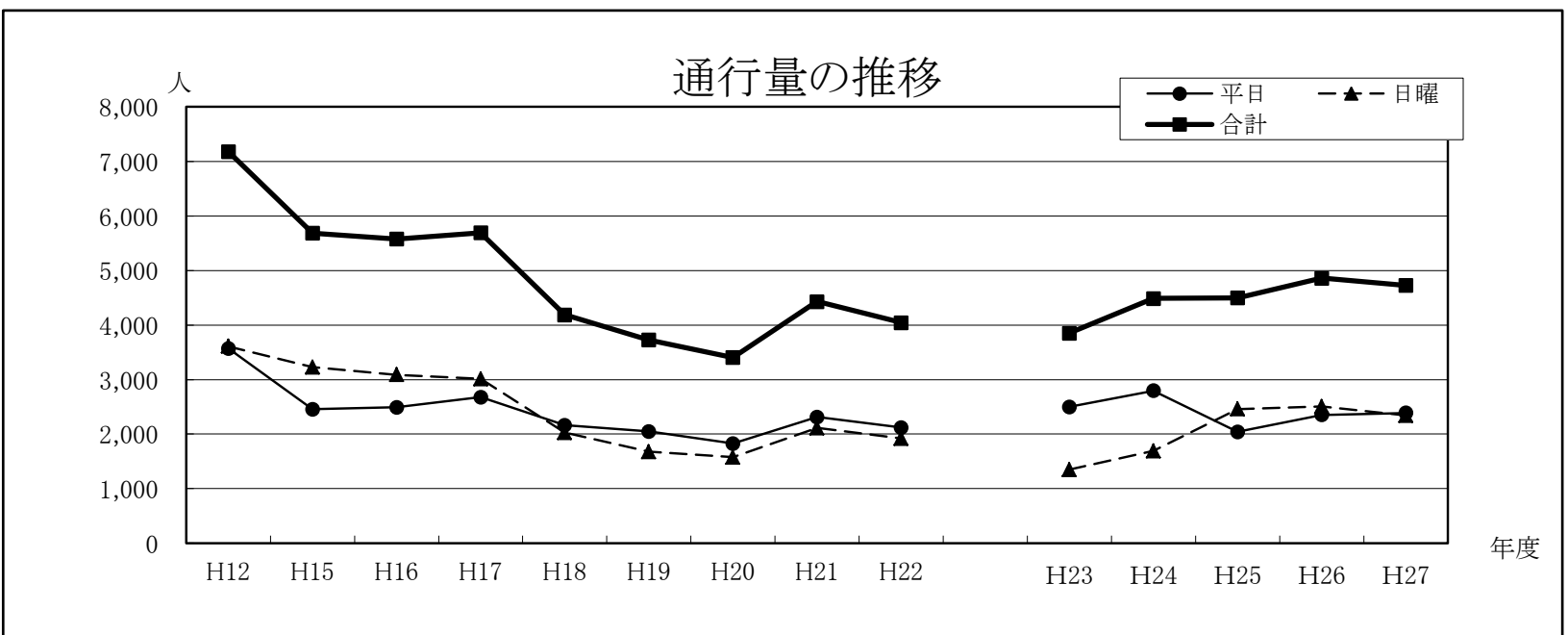
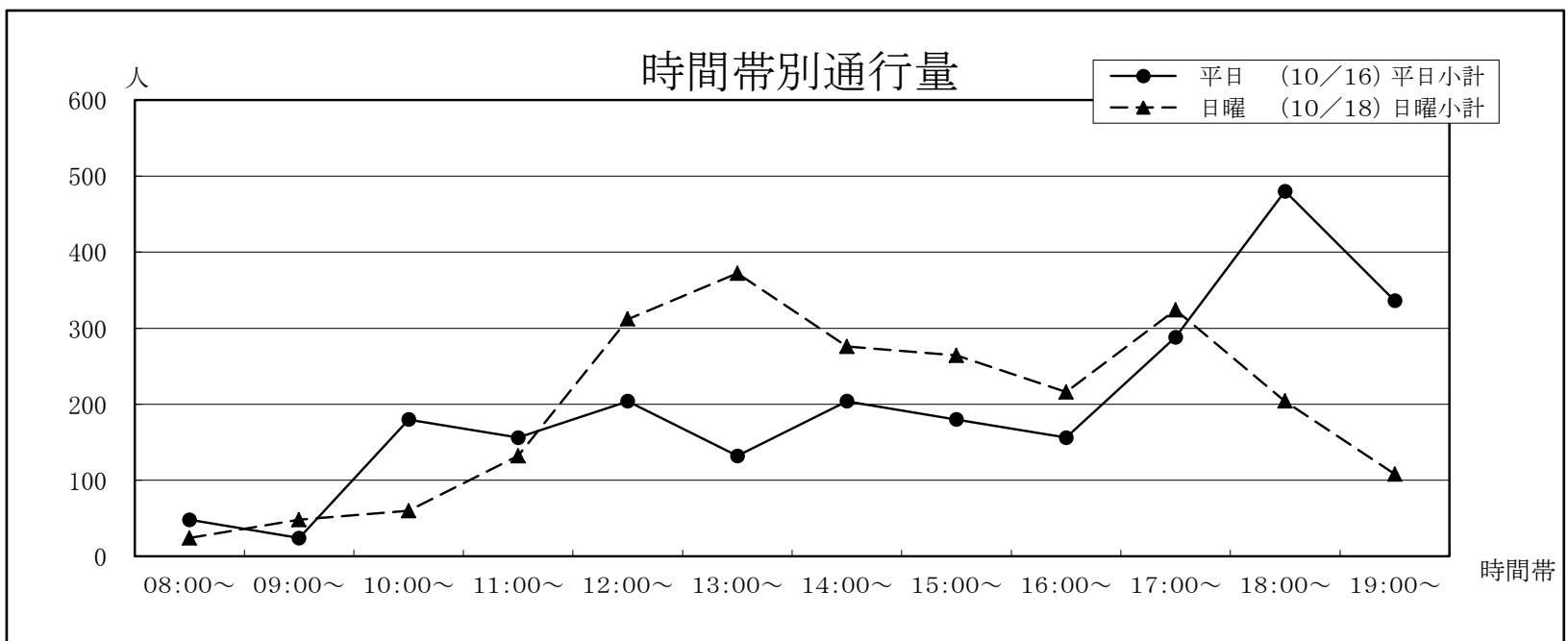


## 8 モアーズⅡビル前〔プールのスコート〕

①下通 ②栄通り	平日 (10/16)			日曜 (10/18)			合計
	①→②	②→①	平日小計	①→②	②→①	日曜小計	
08:00~	36	12	48	12	12	24	72
09:00~	24	0	24	0	48	48	72
10:00~	84	96	180	60	0	60	240
11:00~	96	60	156	72	60	132	288
12:00~	60	144	204	204	108	312	516
13:00~	48	84	132	120	252	372	504
14:00~	120	84	204	48	228	276	480
15:00~	84	96	180	72	192	264	444
16:00~	60	96	156	84	132	216	372
17:00~	192	96	288	192	132	324	612
18:00~	264	216	480	108	96	204	684
19:00~	228	108	336	0	108	108	444
合計	1,296	1,092	2,388	972	1,368	2,340	4,728

年	平日	日曜	合計	今回調査/ 前回調査	休日調査/ 平日調査
H12	3,569	3,610	7,179	70.84%	101.15%
H15	2,456	3,230	5,686	79.20%	131.51%
H16	2,490	3,089	5,579	98.12%	124.06%
H17	2,679	3,011	5,690	101.99%	112.39%
H18	2,163	2,025	4,188	73.60%	93.62%
H19	2,049	1,680	3,729	89.04%	81.99%
H20	1,829	1,577	3,406	91.34%	86.22%
H21	2,314	2,116	4,430	130.06%	91.44%
H22	2,122	1,922	4,044	91.29%	90.57%

H23	2,502	1,350	3,852	95.25%	53.96%
H24	2,796	1,692	4,488	116.51%	60.52%
H25	2,040	2,460	4,500	100.27%	120.59%
H26	2,352	2,508	4,860	108.00%	106.63%
H27	2,388	2,340	4,728	97.28%	97.99%



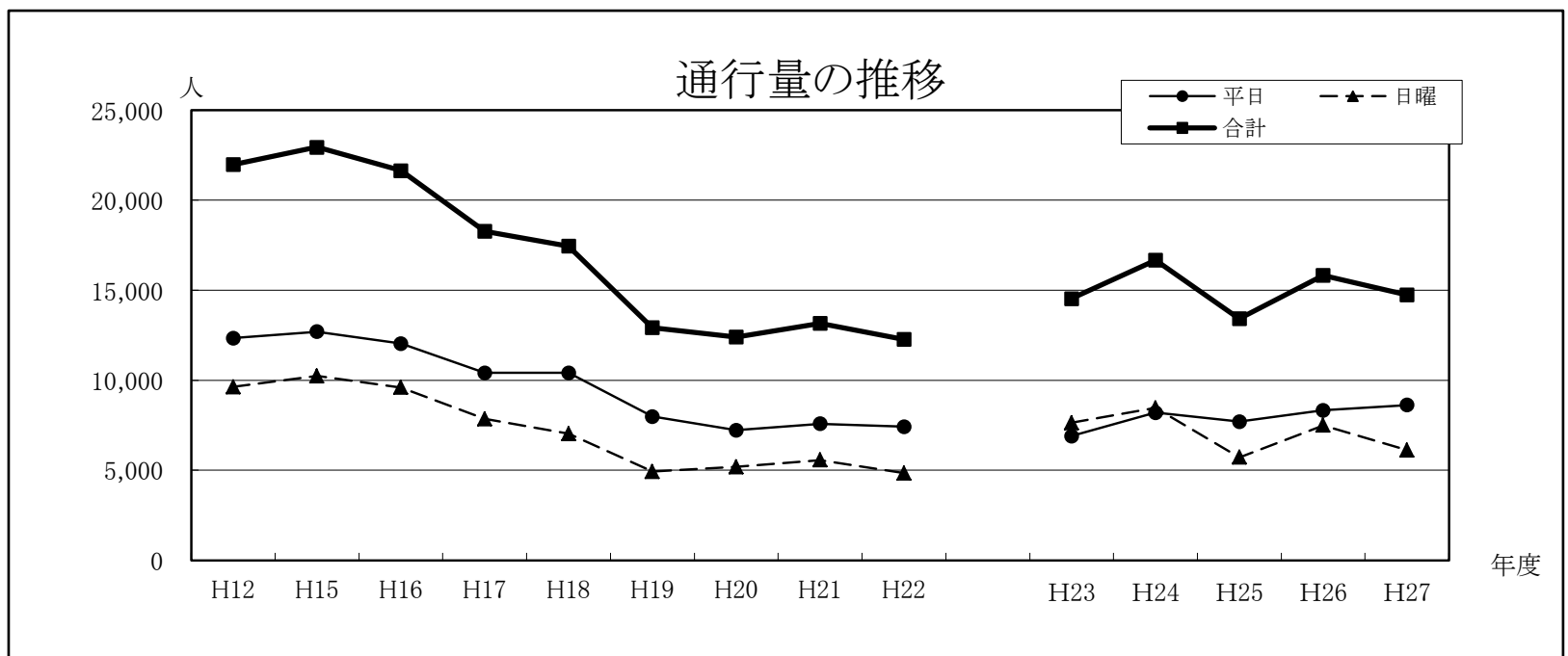
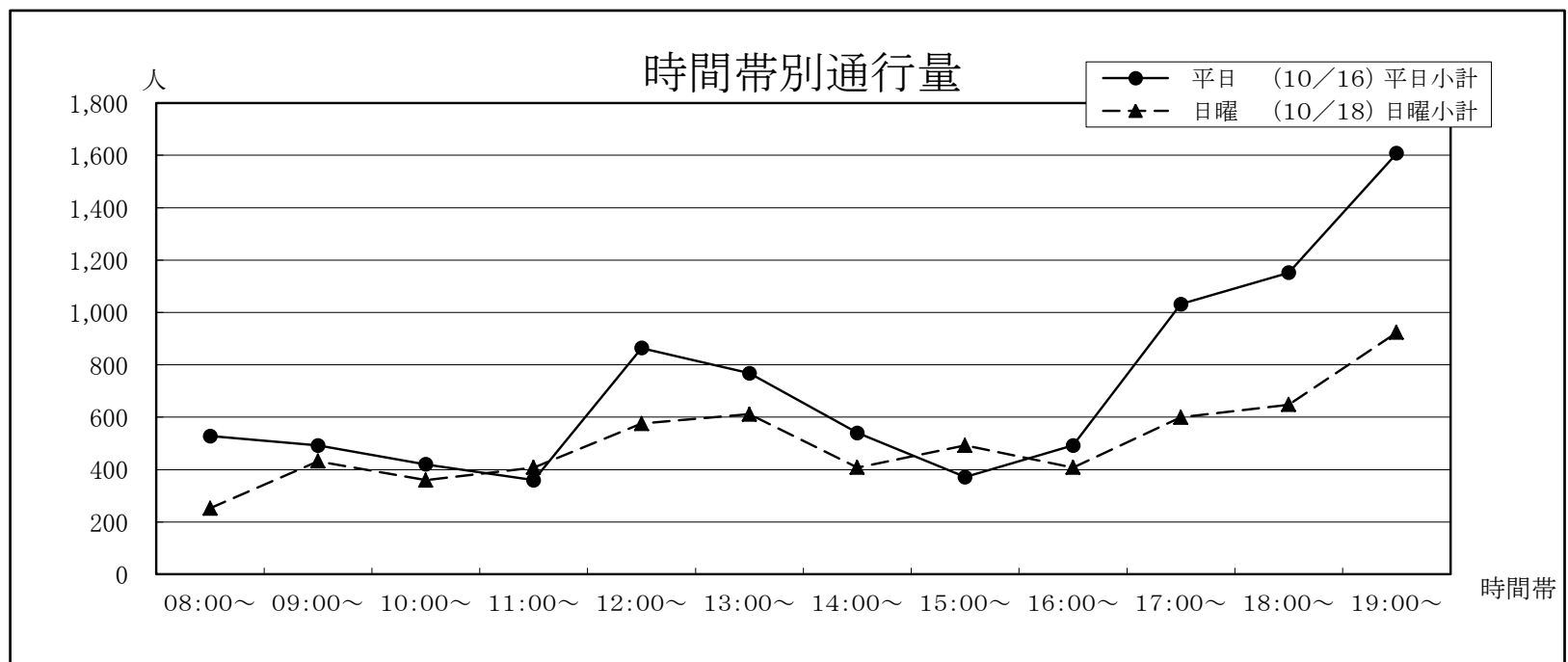


## 9 南日本銀行熊本営業部前〔銀座通り〕

①下通 ②電車通り	平日 (10/16)			日曜 (10/18)			合計
	①→②	②→①	平日小計	①→②	②→①	日曜小計	
08:00~	396	132	528	168	84	252	780
09:00~	372	120	492	336	96	432	924
10:00~	252	168	420	180	180	360	780
11:00~	192	168	360	228	180	408	768
12:00~	288	576	864	192	384	576	1,440
13:00~	492	276	768	360	252	612	1,380
14:00~	288	252	540	192	216	408	948
15:00~	180	192	372	252	240	492	864
16:00~	192	300	492	264	144	408	900
17:00~	492	540	1,032	288	312	600	1,632
18:00~	540	612	1,152	336	312	648	1,800
19:00~	804	804	1,608	408	516	924	2,532
合計	4,488	4,140	8,628	3,204	2,916	6,120	14,748

年	平日	日曜	合計	今回調査/ 前回調査	休日調査/ 平日調査
H12	12,337	9,638	21,975	84.72%	78.12%
H15	12,703	10,244	22,947	104.42%	80.64%
H16	12,045	9,603	21,648	94.34%	79.73%
H17	10,412	7,867	18,279	84.44%	75.56%
H18	10,414	7,033	17,447	95.45%	67.53%
H19	7,985	4,933	12,918	74.04%	61.78%
H20	7,221	5,188	12,409	96.06%	71.85%
H21	7,587	5,572	13,159	106.04%	73.44%
H22	7,418	4,852	12,270	93.24%	65.41%

H23	6,900	7,638	14,538	118.48%	110.70%
H24	8,208	8,460	16,668	114.65%	103.07%
H25	7,704	5,724	13,428	80.56%	74.30%
H26	8,328	7,500	15,828	117.87%	90.06%
H27	8,628	6,120	14,748	93.18%	70.93%

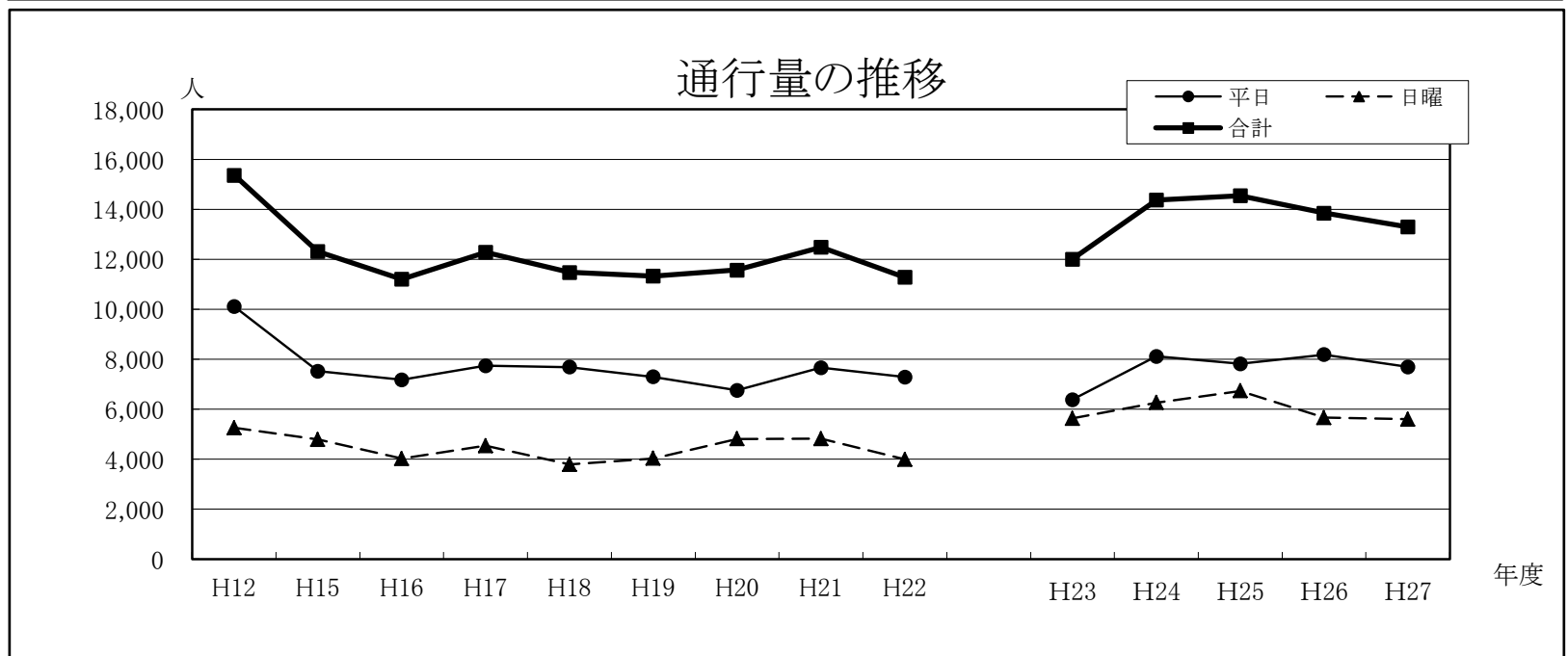
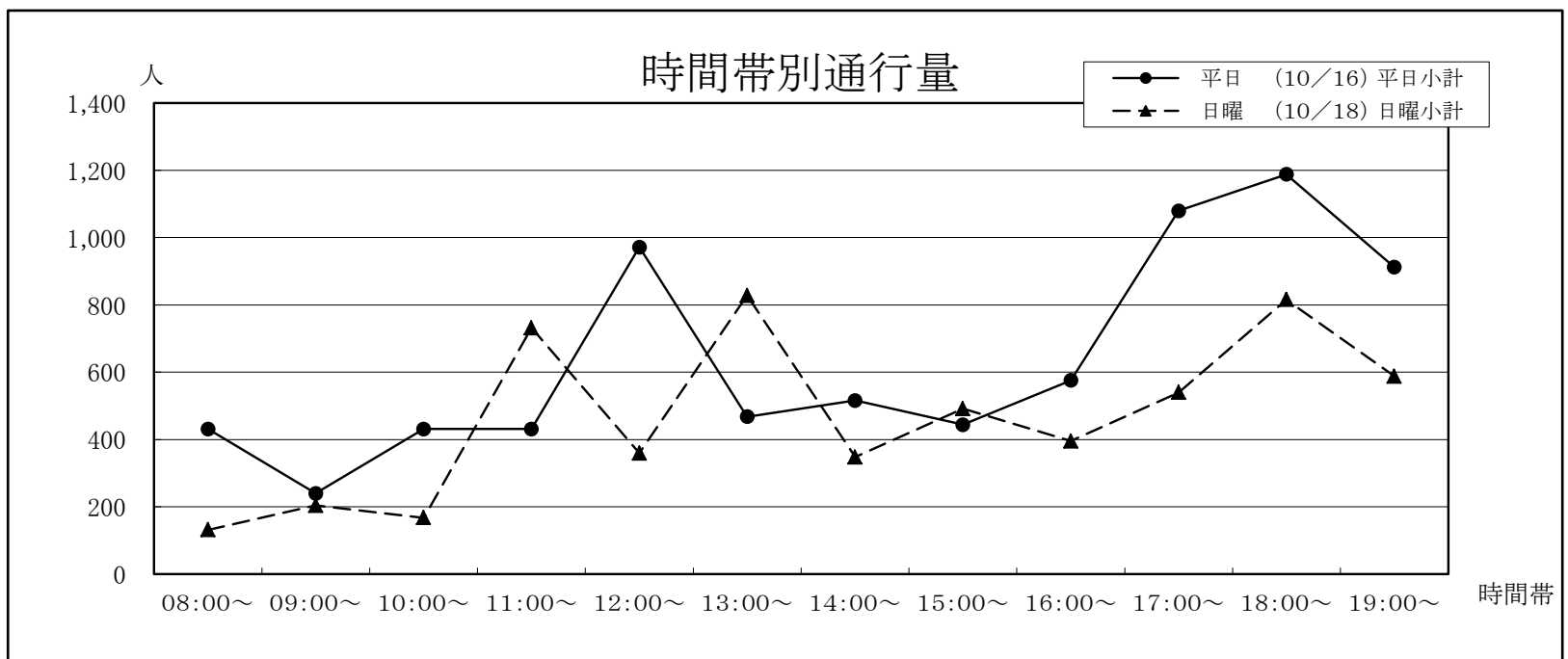


# 10 南酒店前〔城見町通り〕

①電車通り ②下通	平日 (10/16)			日曜 (10/18)			合計
	①→②	②→①	平日小計	①→②	②→①	日曜小計	
08:00~	168	264	432	96	36	132	564
09:00~	84	156	240	84	120	204	444
10:00~	264	168	432	96	72	168	600
11:00~	252	180	432	408	324	732	1,164
12:00~	372	600	972	240	120	360	1,332
13:00~	252	216	468	432	396	828	1,296
14:00~	228	288	516	132	216	348	864
15:00~	264	180	444	240	252	492	936
16:00~	264	312	576	240	156	396	972
17:00~	768	312	1,080	312	228	540	1,620
18:00~	456	732	1,188	396	420	816	2,004
19:00~	492	420	912	312	276	588	1,500
合計	3,864	3,828	7,692	2,988	2,616	5,604	13,296

年	平日	日曜	合計	今回調査/ 前回調査	休日調査/ 平日調査
H12	10,107	5,257	15,364	91.83%	52.01%
H15	7,523	4,784	12,307	80.10%	63.59%
H16	7,179	4,021	11,200	91.01%	56.01%
H17	7,735	4,542	12,277	109.62%	58.72%
H18	7,686	3,789	11,475	93.47%	49.30%
H19	7,294	4,033	11,327	98.71%	55.29%
H20	6,758	4,812	11,570	102.15%	71.20%
H21	7,657	4,820	12,477	107.84%	62.95%
H22	7,290	3,990	11,280	90.41%	54.73%

H23	6,378	5,628	12,006	106.44%	88.24%
H24	8,112	6,264	14,376	119.74%	77.22%
H25	7,812	6,732	14,544	101.17%	86.18%
H26	8,184	5,664	13,848	95.21%	69.21%
H27	7,692	5,604	13,296	96.01%	72.85%

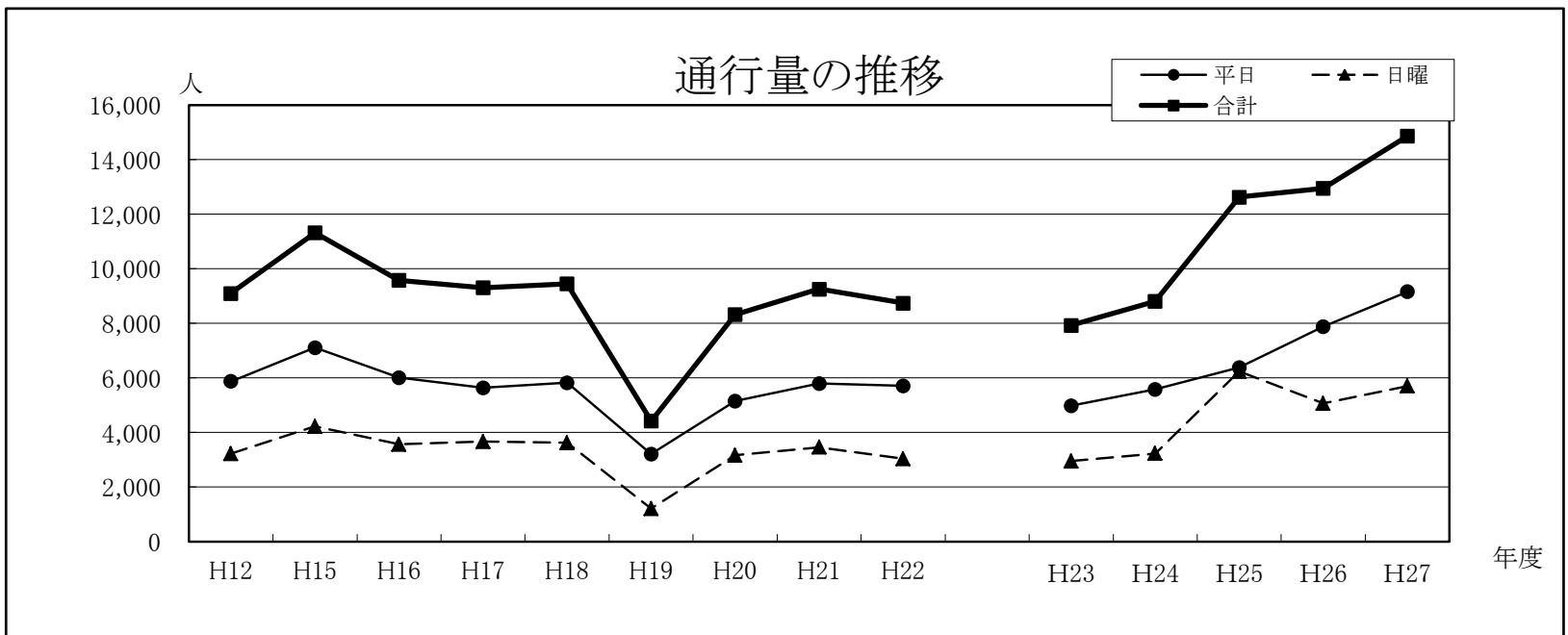
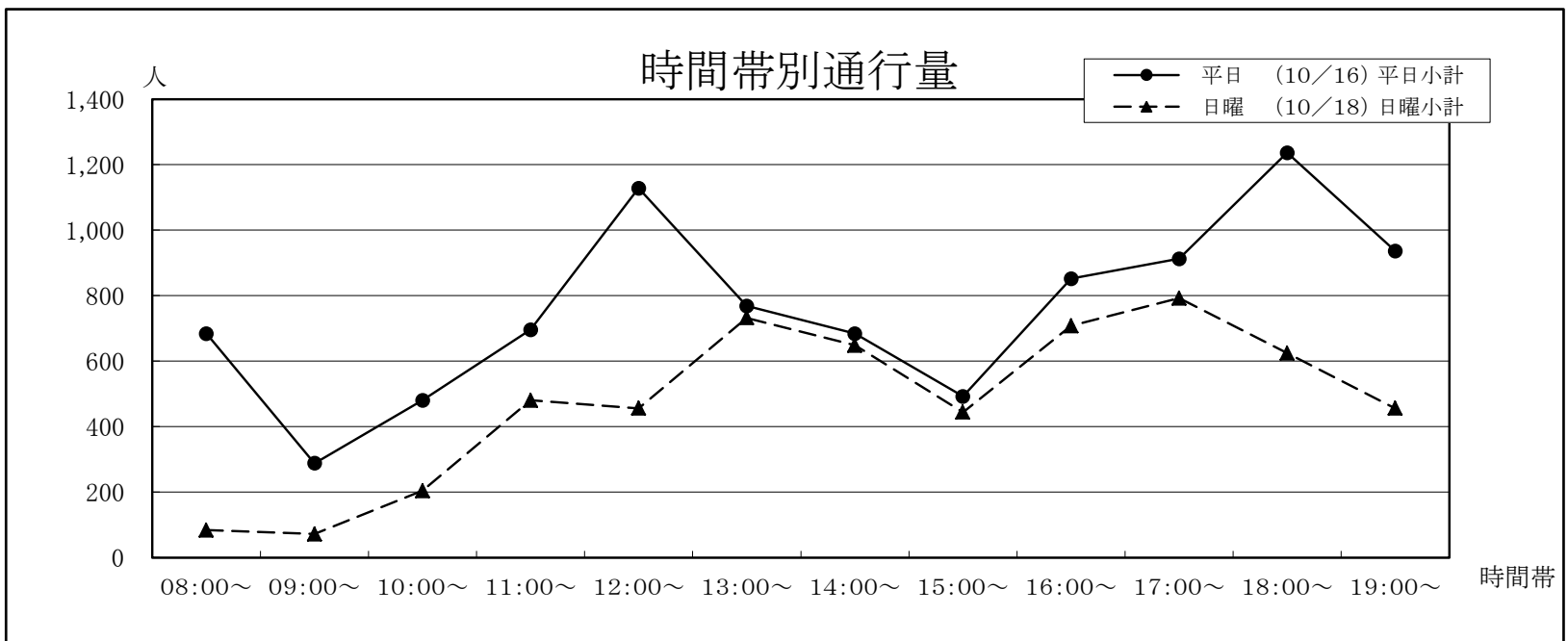


# 11 山小屋ビル前〔市庁舎通り〕

①下通 ②市役所	平日 (10/16)			日曜 (10/18)			合計
	①→②	②→①	平日小計	①→②	②→①	日曜小計	
08:00~	588	96	684	24	60	84	768
09:00~	144	144	288	24	48	72	360
10:00~	252	228	480	120	84	204	684
11:00~	348	348	696	216	264	480	1,176
12:00~	312	816	1,128	300	156	456	1,584
13:00~	396	372	768	372	360	732	1,500
14:00~	336	348	684	348	300	648	1,332
15:00~	180	312	492	216	228	444	936
16:00~	312	540	852	420	288	708	1,560
17:00~	384	528	912	504	288	792	1,704
18:00~	672	564	1,236	444	180	624	1,860
19:00~	516	420	936	288	168	456	1,392
合計	4,440	4,716	9,156	3,276	2,424	5,700	14,856

年	平日	日曜	合計	今回調査/ 前回調査	休日調査/ 平日調査
H12	5,871	3,227	9,098	79.34%	54.97%
H15	7,102	4,216	11,318	124.40%	59.36%
H16	6,009	3,567	9,576	84.61%	59.36%
H17	5,633	3,670	9,303	97.15%	65.15%
H18	5,817	3,627	9,444	101.52%	62.35%
H19	3,212	1,205	4,417	46.77%	37.52%
H20	5,148	3,168	8,316	188.27%	61.54%
H21	5,796	3,458	9,254	111.28%	59.66%
H22	5,704	3,035	8,739	94.43%	53.21%

H23	4,980	2,946	7,926	90.70%	59.16%
H24	5,580	3,228	8,808	111.13%	57.85%
H25	6,384	6,240	12,624	143.32%	97.74%
H26	7,884	5,064	12,948	102.57%	64.23%
H27	9,156	5,700	14,856	114.74%	62.25%

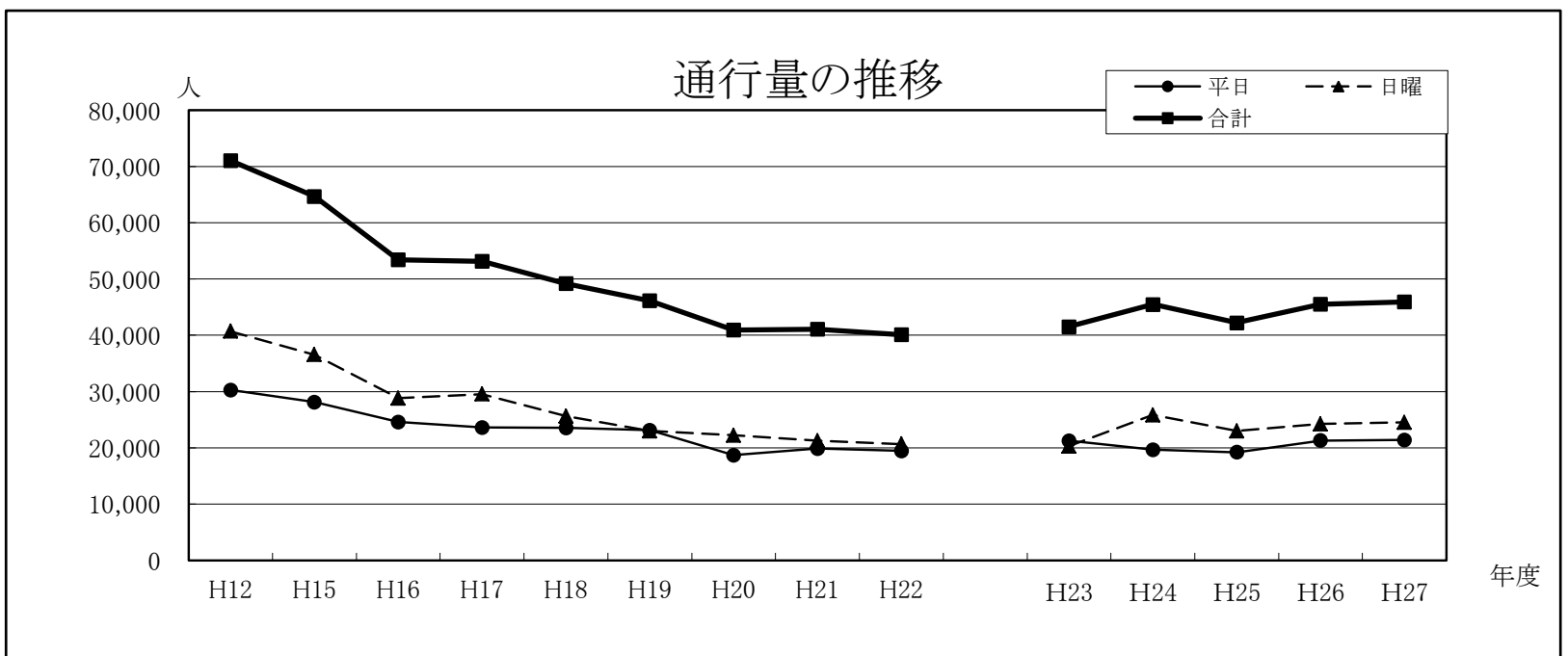
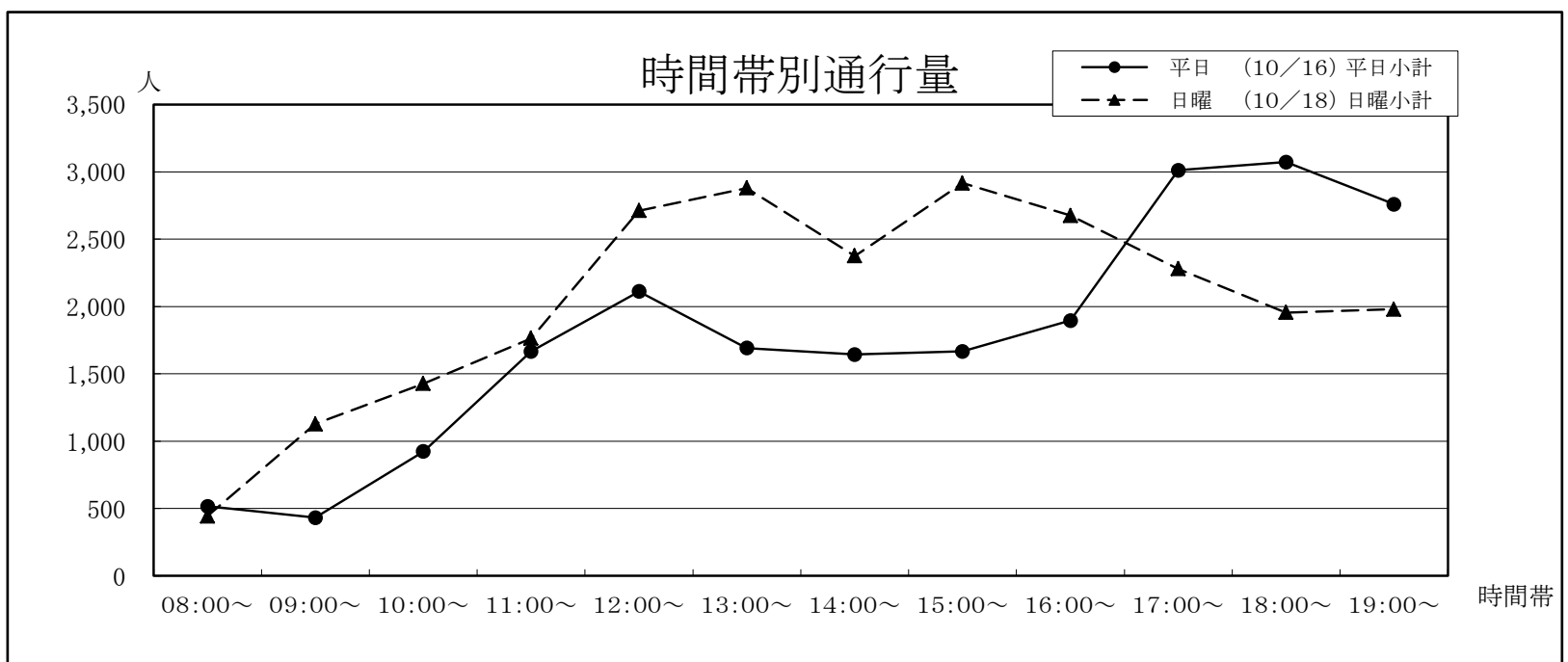


## 12 カーリノセカンド前〔下通〕

①銀座通り ②新市街	平日 (10/16)			日曜 (10/18)			合計
	①→②	②→①	平日小計	①→②	②→①	日曜小計	
08:00~	204	312	516	288	156	444	960
09:00~	168	264	432	432	696	1,128	1,560
10:00~	432	492	924	624	804	1,428	2,352
11:00~	720	948	1,668	708	1,056	1,764	3,432
12:00~	888	1,224	2,112	1,416	1,296	2,712	4,824
13:00~	876	816	1,692	1,176	1,704	2,880	4,572
14:00~	588	1,056	1,644	1,308	1,068	2,376	4,020
15:00~	780	888	1,668	1,620	1,296	2,916	4,584
16:00~	1,044	852	1,896	1,440	1,236	2,676	4,572
17:00~	1,488	1,524	3,012	996	1,284	2,280	5,292
18:00~	1,332	1,740	3,072	852	1,104	1,956	5,028
19:00~	1,044	1,716	2,760	948	1,032	1,980	4,740
合計	9,564	11,832	21,396	11,808	12,732	24,540	45,936

年	平日	日曜	合計	今回調査/ 前回調査	休日調査/ 平日調査
H12	30,306	40,711	71,017	96.50%	134.33%
H15	28,133	36,549	64,682	91.08%	129.92%
H16	24,591	28,836	53,427	82.60%	117.26%
H17	23,600	29,545	53,145	99.47%	125.19%
H18	23,543	25,626	49,169	92.52%	108.85%
H19	23,128	22,991	46,119	93.80%	99.41%
H20	18,672	22,249	40,921	88.73%	119.16%
H21	19,856	21,238	41,094	100.42%	106.96%
H22	19,450	20,679	40,129	97.65%	106.32%

H23	21,240	20,298	41,538	103.51%	95.56%
H24	19,680	25,812	45,492	109.52%	131.16%
H25	19,212	23,016	42,228	92.83%	119.80%
H26	21,300	24,228	45,528	107.81%	113.75%
H27	21,396	24,540	45,936	100.90%	114.69%

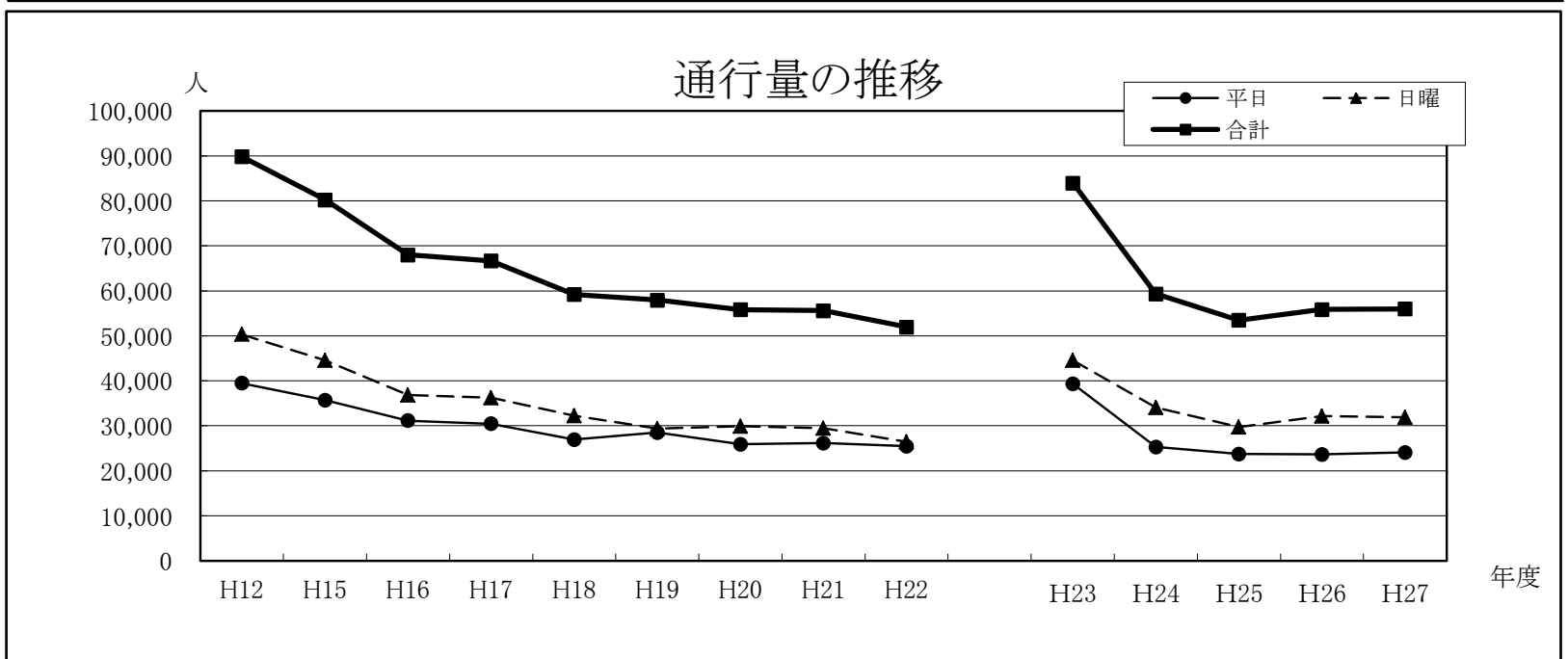
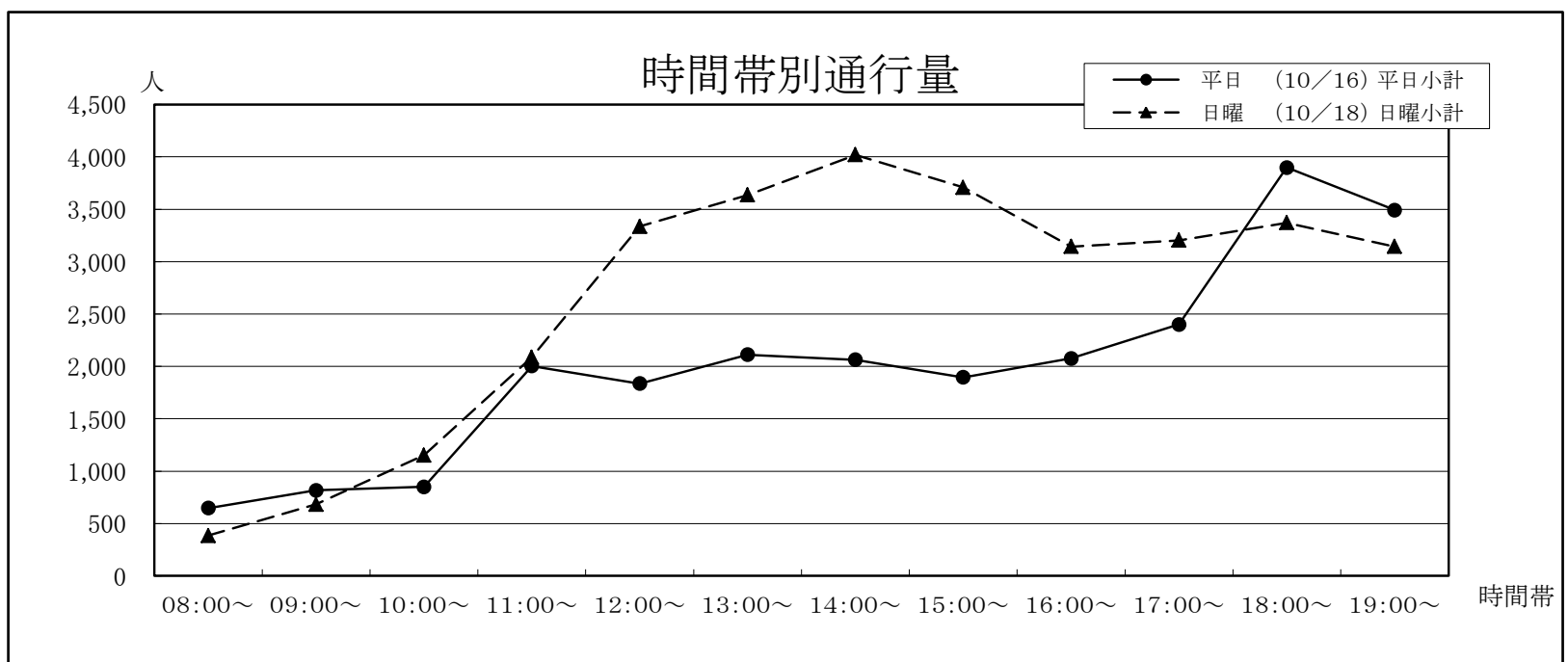


# 13 三国屋前〔下通〕

①銀座通り	平日 (10/16)			日曜 (10/18)			合計
	①→②	②→①	平日小計	①→②	②→①	日曜小計	
②電車通り							
08:00~	384	264	648	132	252	384	1,032
09:00~	396	420	816	360	324	684	1,500
10:00~	552	300	852	588	564	1,152	2,004
11:00~	936	1,068	2,004	1,056	1,032	2,088	4,092
12:00~	912	924	1,836	1,512	1,824	3,336	5,172
13:00~	912	1,200	2,112	1,956	1,680	3,636	5,748
14:00~	1,080	984	2,064	2,424	1,596	4,020	6,084
15:00~	996	900	1,896	1,812	1,896	3,708	5,604
16:00~	1,092	984	2,076	1,416	1,728	3,144	5,220
17:00~	1,044	1,356	2,400	1,620	1,584	3,204	5,604
18:00~	2,040	1,860	3,900	1,848	1,524	3,372	7,272
19:00~	1,428	2,064	3,492	1,440	1,704	3,144	6,636
合計	11,772	12,324	24,096	16,164	15,708	31,872	55,968

年	平日	日曜	合計	今回調査/ 前回調査	休日調査/ 平日調査
H12	39,486	50,323	89,809	99.10%	127.45%
H15	35,702	44,536	80,238	89.34%	124.74%
H16	31,156	36,835	67,991	84.74%	118.23%
H17	30,468	36,205	66,673	98.06%	118.83%
H18	26,959	32,223	59,182	88.76%	119.53%
H19	28,526	29,406	57,932	97.89%	103.08%
H20	25,934	29,894	55,828	96.37%	115.27%
H21	26,140	29,462	55,602	99.60%	112.71%
H22	25,473	26,471	51,944	93.42%	103.92%

H23	39,390	44,574	83,964	161.64%	113.16%
H24	25,272	34,068	59,340	70.67%	134.81%
H25	23,748	29,700	53,448	90.07%	125.06%
H26	23,676	32,172	55,848	104.49%	135.88%
H27	24,096	31,872	55,968	100.21%	132.27%

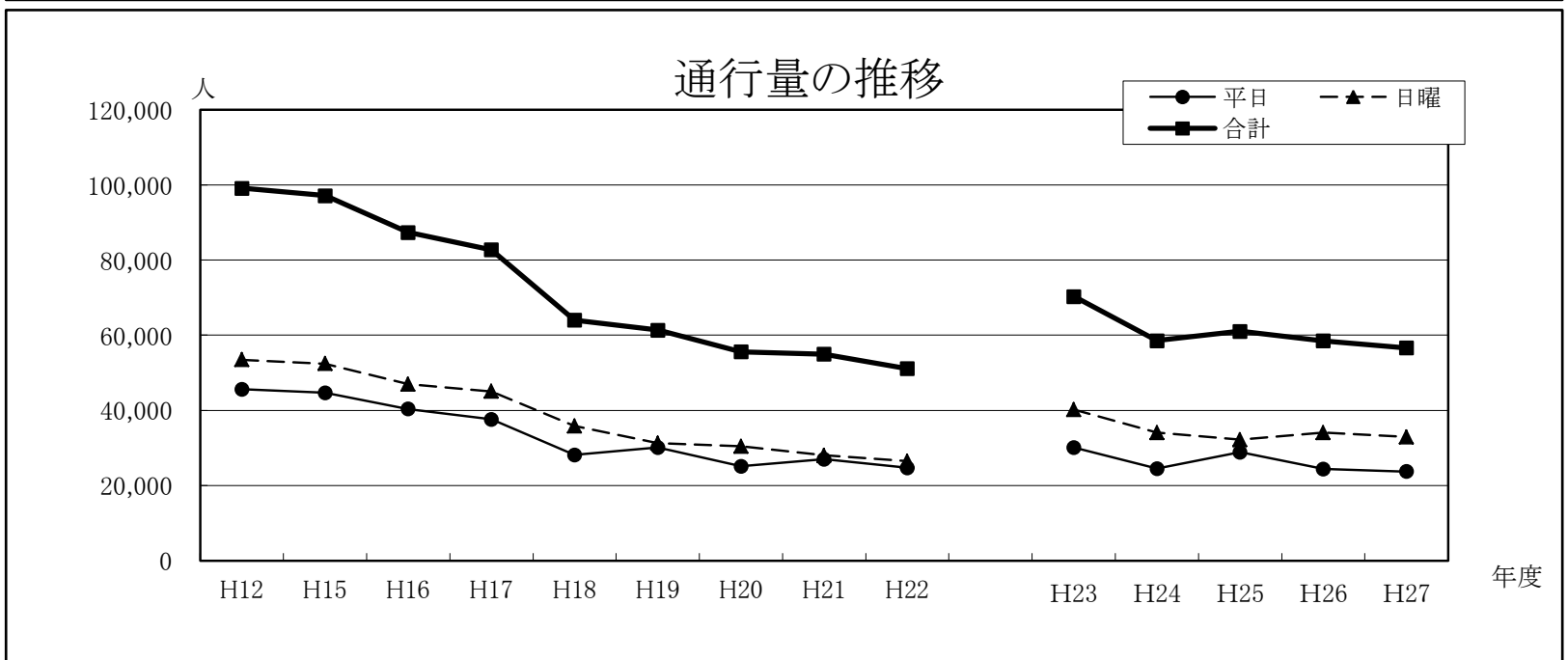
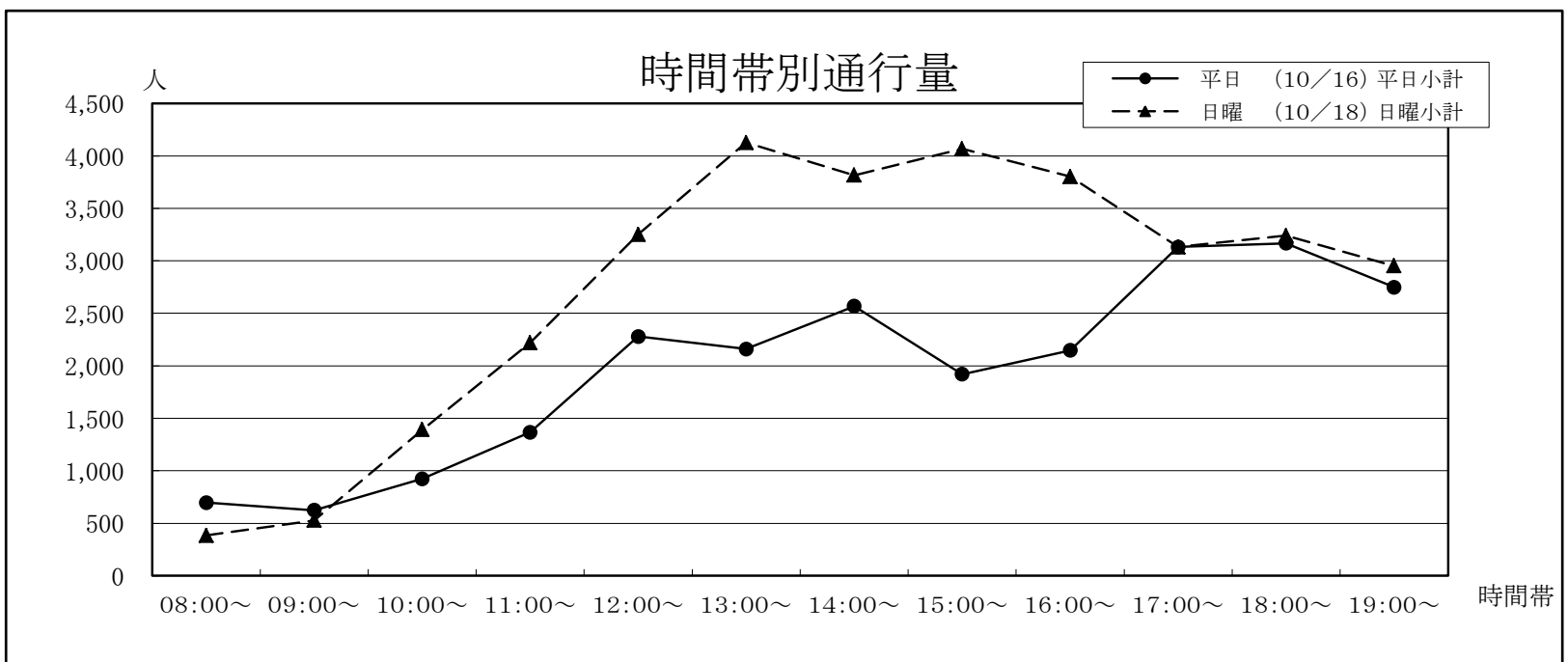


# 14 旧ダイエー・櫻井總本店前〔下通〕

①電車通り ②銀座通り	平日 (10/16)			日曜 (10/18)			合計
	①→②	②→①	平日小計	①→②	②→①	日曜小計	
08:00~	300	396	696	96	288	384	1,080
09:00~	348	276	624	120	408	528	1,152
10:00~	480	444	924	648	744	1,392	2,316
11:00~	732	636	1,368	1,380	840	2,220	3,588
12:00~	1,320	960	2,280	1,668	1,584	3,252	5,532
13:00~	1,092	1,068	2,160	1,776	2,352	4,128	6,288
14:00~	1,440	1,128	2,568	1,836	1,980	3,816	6,384
15:00~	1,104	816	1,920	2,040	2,028	4,068	5,988
16:00~	1,200	948	2,148	1,728	2,076	3,804	5,952
17:00~	1,788	1,344	3,132	1,836	1,296	3,132	6,264
18:00~	2,004	1,164	3,168	1,524	1,716	3,240	6,408
19:00~	1,740	1,008	2,748	1,956	996	2,952	5,700
合計	13,548	10,188	23,736	16,608	16,308	32,916	56,652

年	平日	日曜	合計	今回調査/ 前回調査	休日調査/ 平日調査
H12	45,629	53,481	99,110	99.79%	117.21%
H15	44,719	52,432	97,151	98.02%	117.25%
H16	40,370	46,991	87,361	89.92%	116.40%
H17	37,655	45,050	82,705	94.67%	119.64%
H18	28,151	35,870	64,021	77.41%	127.42%
H19	30,129	31,229	61,358	95.84%	103.65%
H20	25,167	30,402	55,569	90.57%	120.80%
H21	26,965	28,018	54,983	98.95%	103.91%
H22	24,690	26,455	51,145	93.02%	107.15%

H23	30,090	40,224	70,314	137.48%	133.68%
H24	24,468	34,080	58,548	83.27%	139.28%
H25	28,860	32,184	61,044	104.26%	111.52%
H26	24,408	34,068	58,476	95.79%	139.58%
H27	23,736	32,916	56,652	96.88%	138.68%

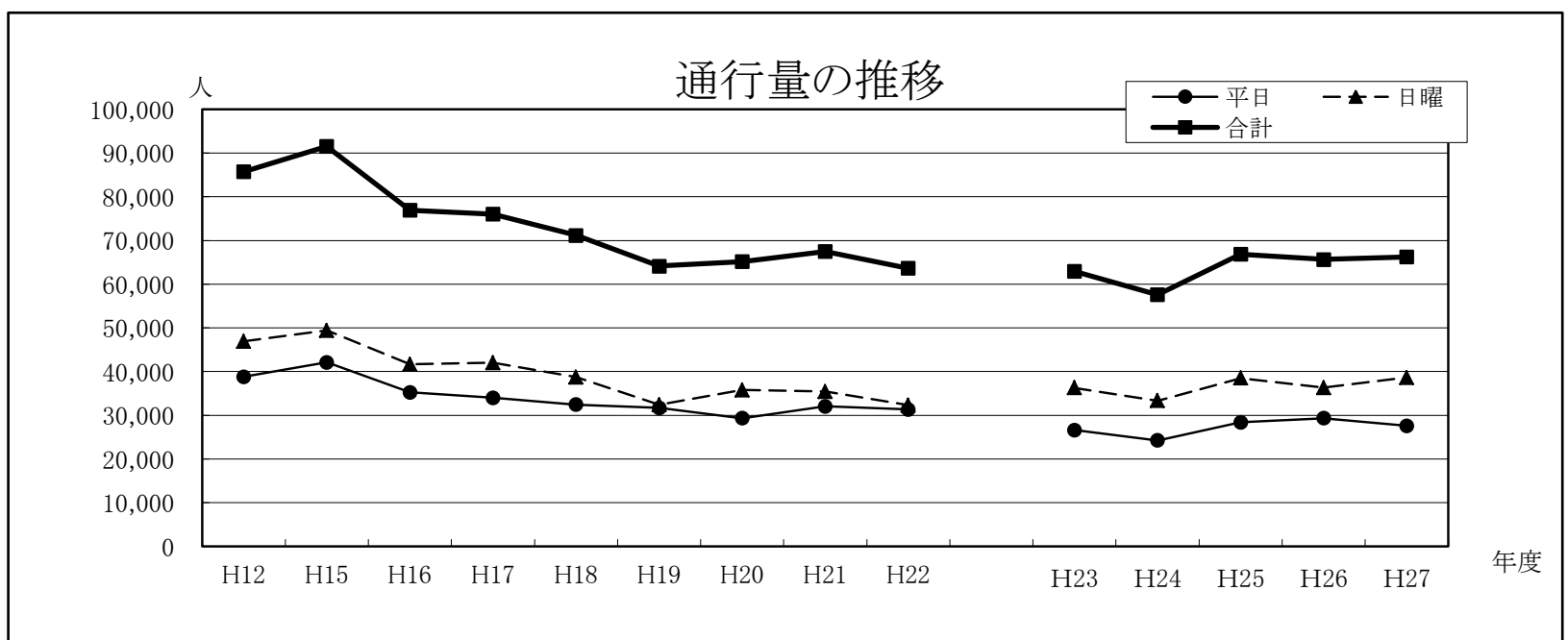
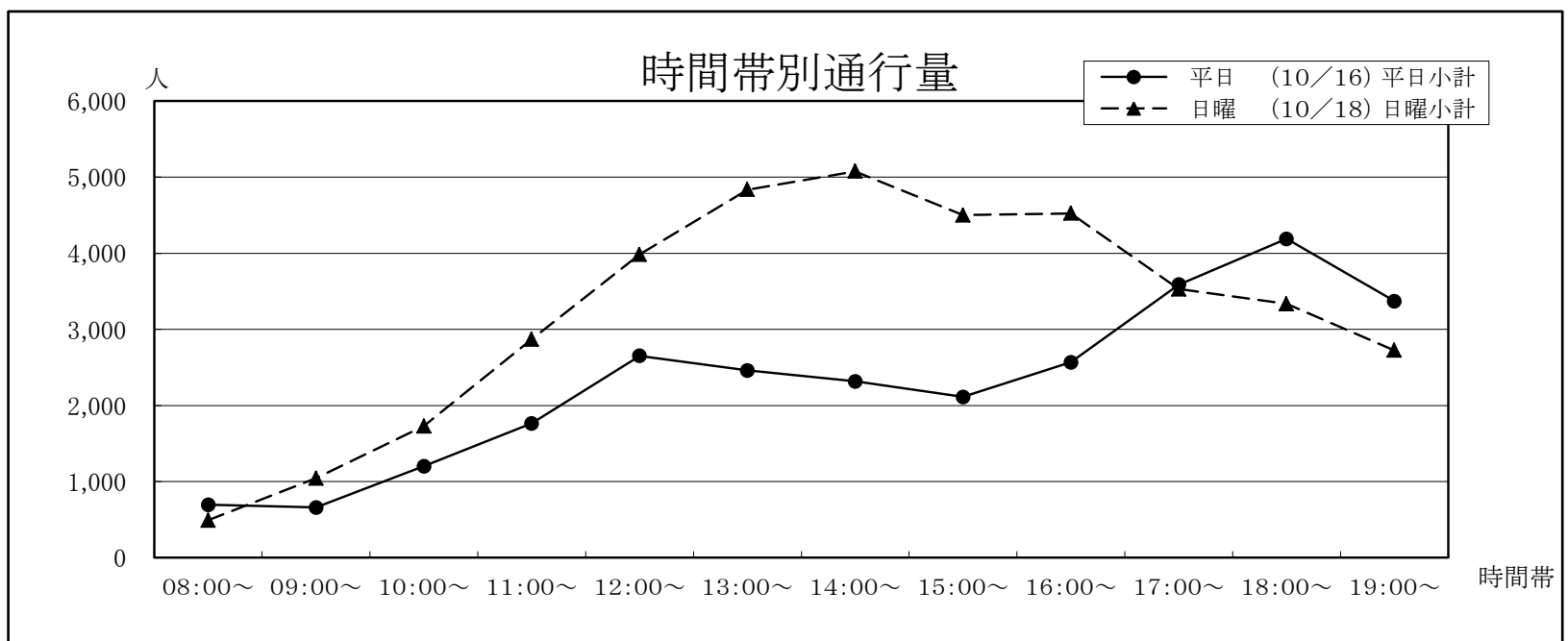


# 15 ファインビル前〔下通〕

①電車通り	平日 (10/16)			日曜 (10/18)			合計
	①→②	②→①	平日小計	①→②	②→①	日曜小計	
②銀座通り							
08:00~	588	108	696	324	168	492	1,188
09:00~	336	324	660	648	396	1,044	1,704
10:00~	636	564	1,200	816	912	1,728	2,928
11:00~	972	792	1,764	1,632	1,236	2,868	4,632
12:00~	1,224	1,428	2,652	2,028	1,956	3,984	6,636
13:00~	1,080	1,380	2,460	2,436	2,400	4,836	7,296
14:00~	1,164	1,152	2,316	2,832	2,244	5,076	7,392
15:00~	1,140	972	2,112	2,184	2,316	4,500	6,612
16:00~	1,272	1,296	2,568	2,448	2,076	4,524	7,092
17:00~	1,884	1,704	3,588	1,980	1,548	3,528	7,116
18:00~	2,292	1,896	4,188	2,052	1,284	3,336	7,524
19:00~	2,160	1,212	3,372	1,164	1,560	2,724	6,096
合計	14,748	12,828	27,576	20,544	18,096	38,640	66,216

年	平日	日曜	合計	今回調査/ 前回調査	休日調査/ 平日調査
H12	38,801	46,961	85,762	99.27%	121.03%
H15	42,080	49,446	91,526	106.72%	117.50%
H16	35,273	41,638	76,911	84.03%	118.04%
H17	34,003	42,037	76,040	98.87%	123.63%
H18	32,459	38,705	71,164	93.59%	119.24%
H19	31,697	32,436	64,133	90.12%	102.33%
H20	29,342	35,819	65,161	101.60%	122.07%
H21	32,030	35,428	67,458	103.53%	110.61%
H22	31,303	32,354	63,657	94.37%	103.36%

H23	26,652	36,282	62,934	98.86%	136.13%
H24	24,252	33,348	57,600	91.52%	137.51%
H25	28,368	38,508	66,876	116.10%	135.74%
H26	29,328	36,312	65,640	98.15%	123.81%
H27	27,576	38,640	66,216	100.88%	140.12%

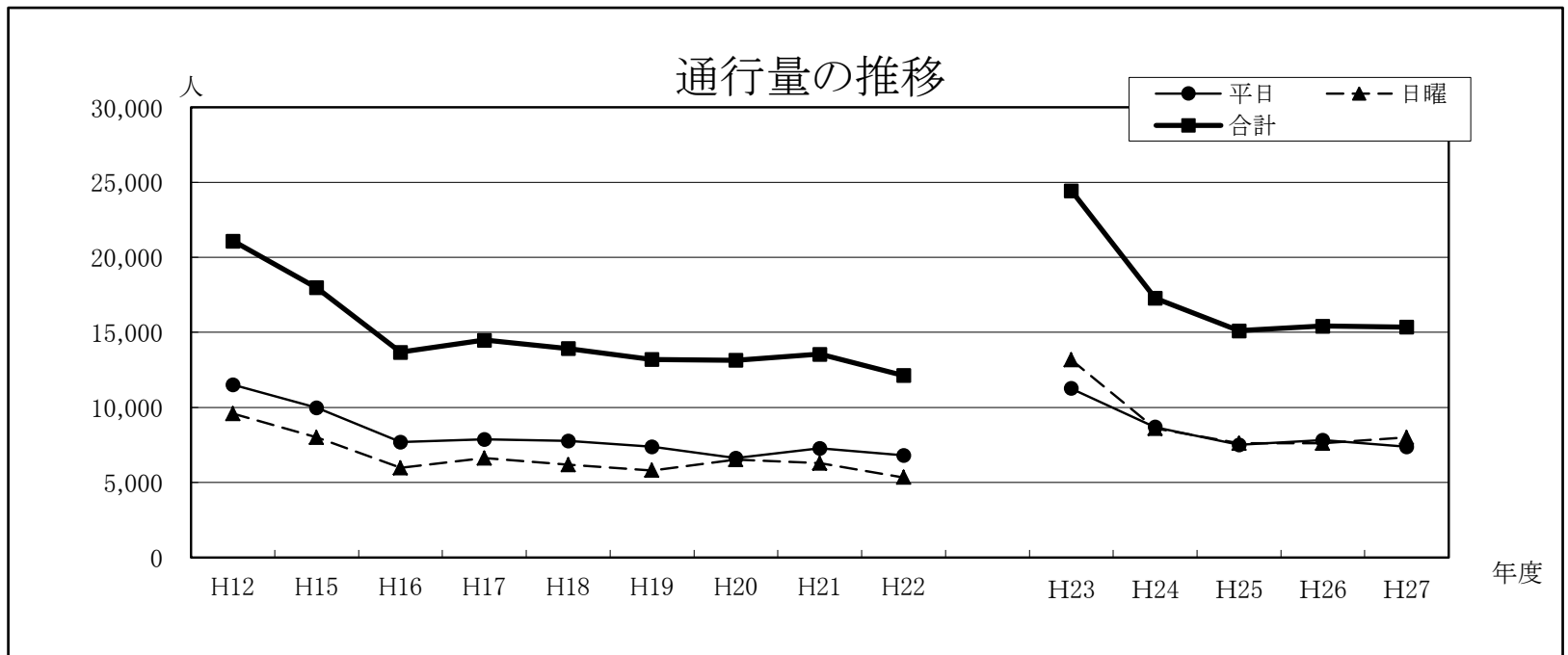
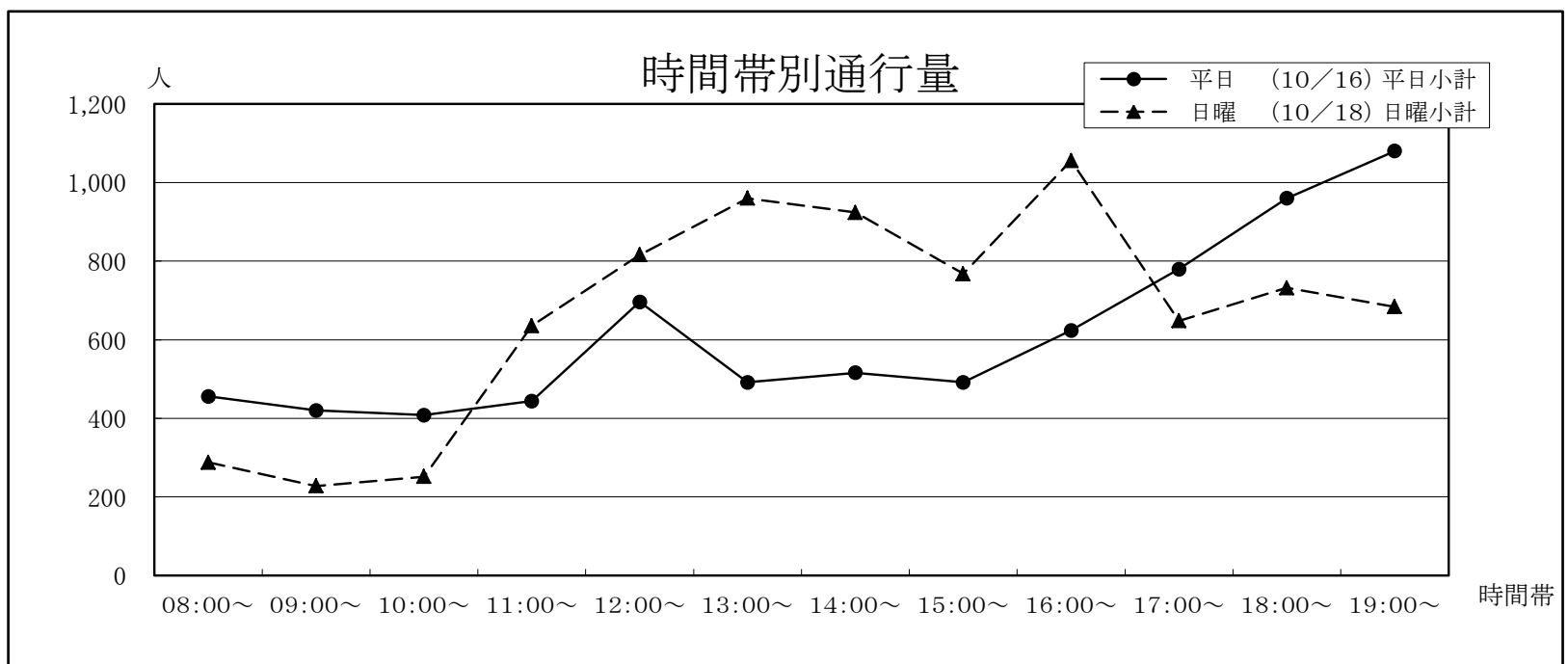


# 16 カリーノ下通 南側入口横〔安政町〕

①駕町通り ②下通	平日 (10/16)			日曜 (10/18)			合計
	①→②	②→①	平日小計	①→②	②→①	日曜小計	
08:00~	324	132	456	120	168	288	744
09:00~	180	240	420	120	108	228	648
10:00~	252	156	408	60	192	252	660
11:00~	216	228	444	336	300	636	1,080
12:00~	360	336	696	456	360	816	1,512
13:00~	168	324	492	336	624	960	1,452
14:00~	192	324	516	384	540	924	1,440
15:00~	252	240	492	324	444	768	1,260
16:00~	216	408	624	372	684	1,056	1,680
17:00~	516	264	780	432	216	648	1,428
18:00~	444	516	960	408	324	732	1,692
19:00~	480	600	1,080	336	348	684	1,764
合計	3,600	3,768	7,368	3,684	4,308	7,992	15,360

年	平日	日曜	合計	今回調査/ 前回調査	休日調査/ 平日調査
H12	11,504	9,585	21,089	88.25%	83.32%
H15	9,985	7,999	17,984	85.28%	80.11%
H16	7,691	5,982	13,673	76.03%	77.78%
H17	7,868	6,615	14,483	105.92%	84.07%
H18	7,759	6,169	13,928	96.17%	79.51%
H19	7,385	5,802	13,187	94.68%	78.56%
H20	6,611	6,527	13,138	99.63%	98.73%
H21	7,274	6,275	13,549	103.13%	86.27%
H22	6,793	5,333	12,126	89.50%	78.51%

H23	11,262	13,176	24,438	201.53%	117.00%
H24	8,688	8,592	17,280	70.71%	98.90%
H25	7,500	7,608	15,108	87.43%	101.44%
H26	7,812	7,608	15,420	102.07%	97.39%
H27	7,368	7,992	15,360	99.61%	108.47%



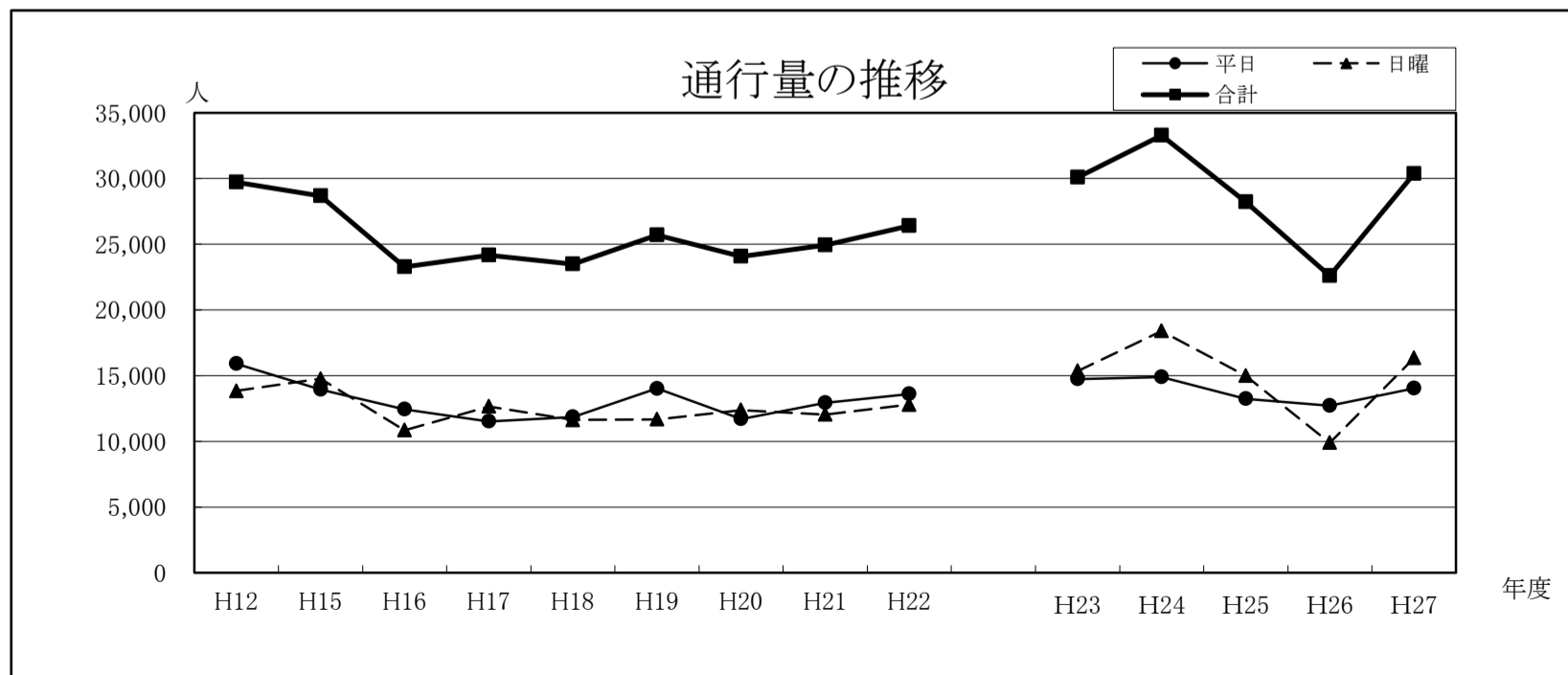
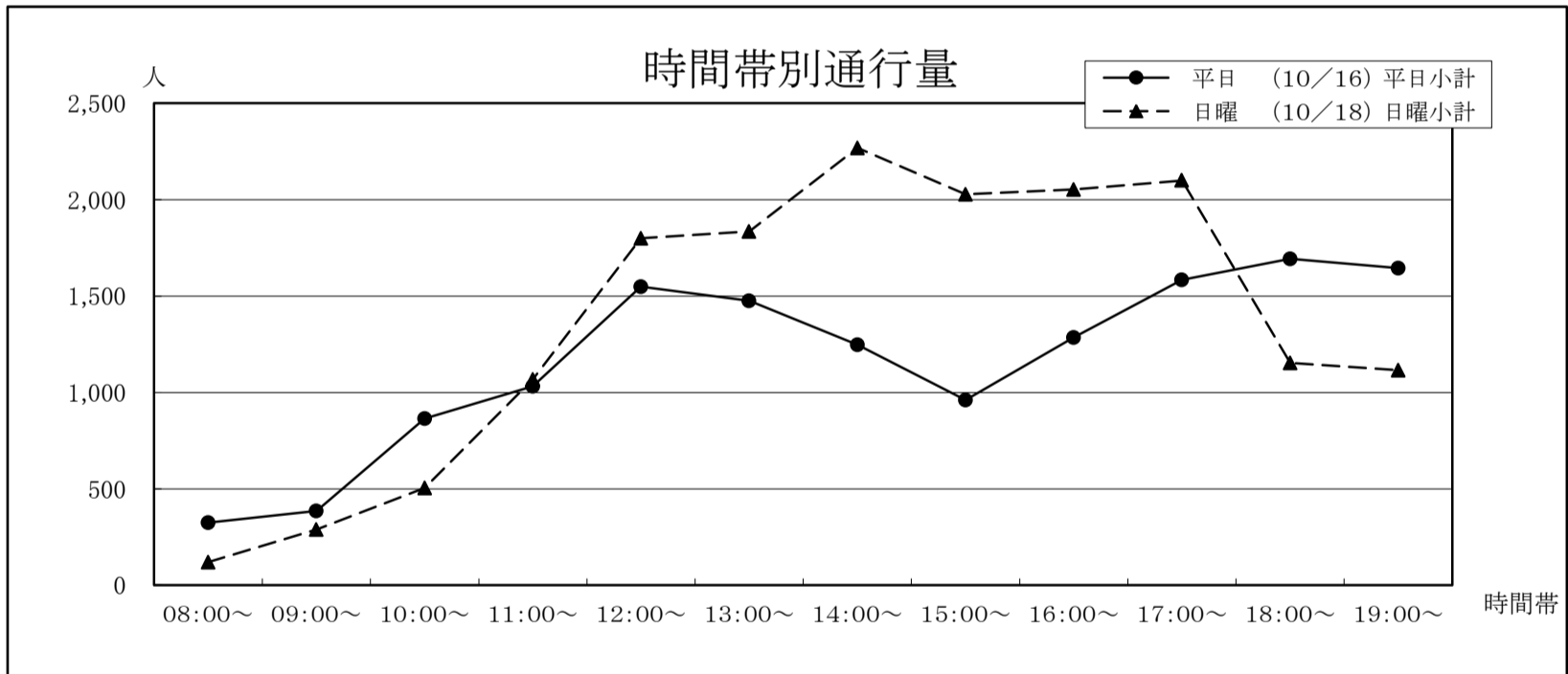


# 17 カーリーノ下通 北側入口横〔下通〕

①下通	平日 (10/16)			日曜 (10/18)			合計
	①→②	②→①	平日小計	①→②	②→①	日曜小計	
②駕町通り							
08:00~	72	252	324	72	48	120	444
09:00~	240	144	384	192	96	288	672
10:00~	396	468	864	228	276	504	1,368
11:00~	408	624	1,032	540	528	1,068	2,100
12:00~	816	732	1,548	1,008	792	1,800	3,348
13:00~	660	816	1,476	948	888	1,836	3,312
14:00~	600	648	1,248	1,104	1,164	2,268	3,516
15:00~	444	516	960	1,020	1,008	2,028	2,988
16:00~	672	612	1,284	1,152	900	2,052	3,336
17:00~	888	696	1,584	1,008	1,092	2,100	3,684
18:00~	684	1,008	1,692	504	648	1,152	2,844
19:00~	708	936	1,644	444	672	1,116	2,760
合計	6,588	7,452	14,040	8,220	8,112	16,332	30,372

年	平日	日曜	合計	今回調査/ 前回調査	休日調査/ 平日調査
H12	15,899	13,830	29,729	84.33%	86.99%
H15	13,927	14,751	28,678	96.46%	105.92%
H16	12,424	10,842	23,266	81.13%	87.27%
H17	11,521	12,643	24,164	103.86%	109.74%
H18	11,855	11,620	23,475	97.15%	98.02%
H19	14,017	11,677	25,694	109.45%	83.31%
H20	11,691	12,377	24,068	93.67%	105.87%
H21	12,916	12,024	24,940	103.62%	93.09%
H22	13,601	12,790	26,391	105.82%	94.04%

H23	14,730	15,360	30,090	114.02%	104.28%
H24	14,892	18,384	33,276	110.59%	123.45%
H25	13,224	14,976	28,200	84.75%	113.25%
H26	12,708	9,876	22,584	80.09%	77.71%
H27	14,040	16,332	30,372	134.48%	116.32%

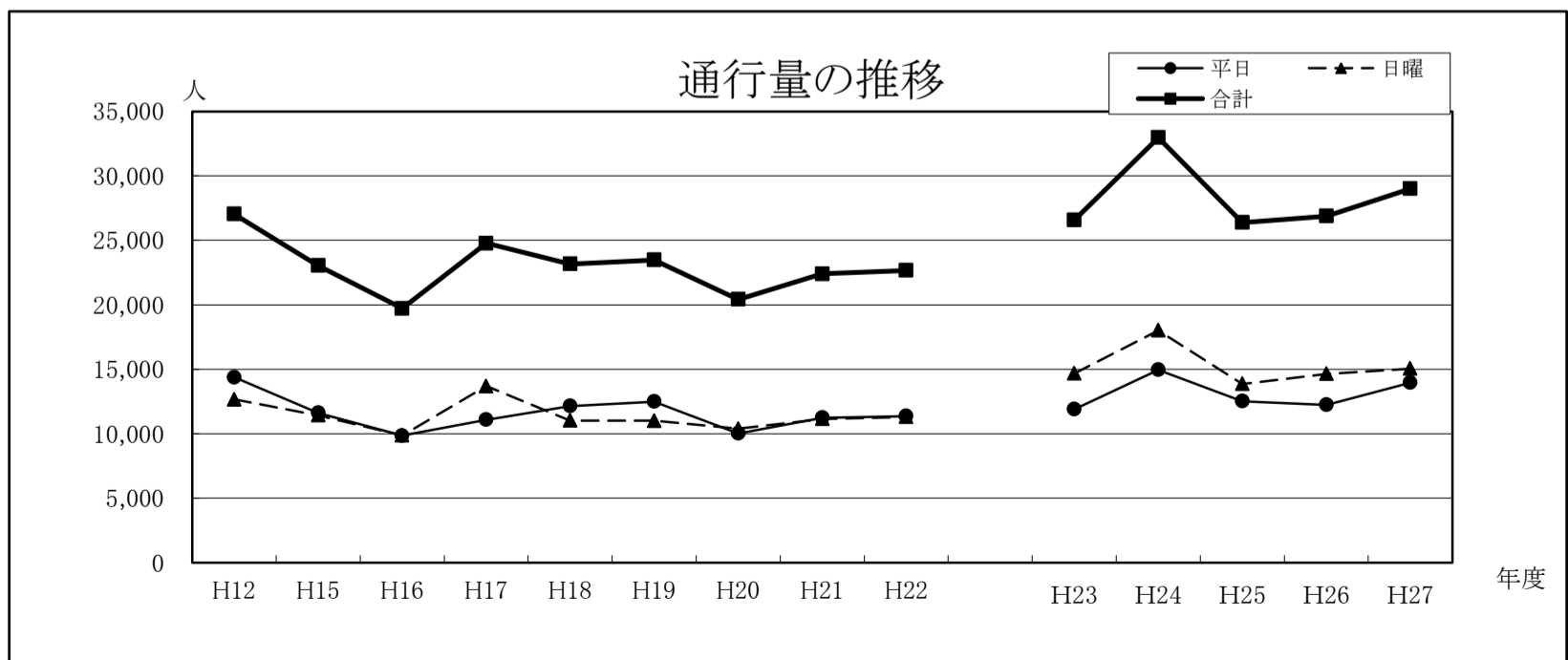
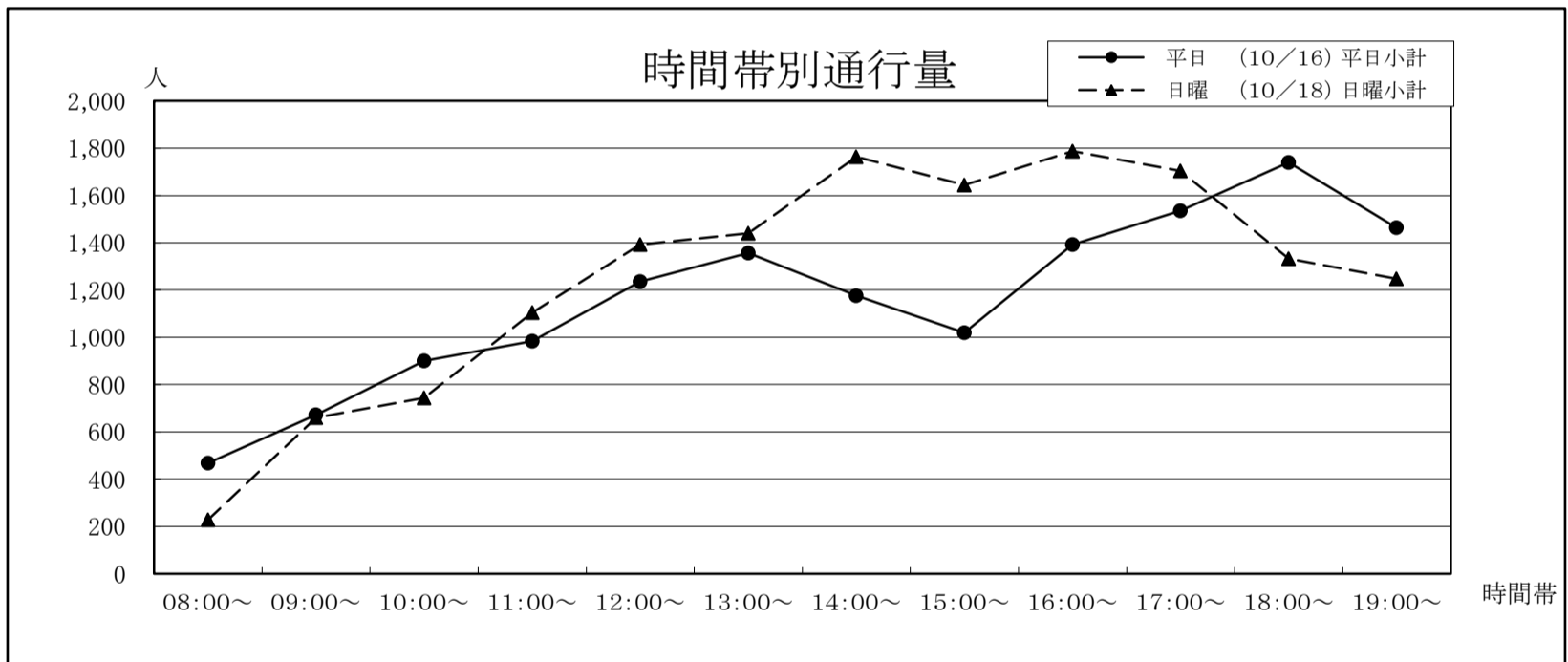


# 18 鶴屋本館西側入口横〔駕町通り〕

①銀座通り	平日 (10/16)			日曜 (10/18)			合計
	①→②	②→①	平日小計	①→②	②→①	日曜小計	
②電車通り							
08:00~	228	240	468	84	144	228	696
09:00~	216	456	672	288	372	660	1,332
10:00~	324	576	900	348	396	744	1,644
11:00~	288	696	984	600	504	1,104	2,088
12:00~	456	780	1,236	600	792	1,392	2,628
13:00~	624	732	1,356	516	924	1,440	2,796
14:00~	552	624	1,176	804	960	1,764	2,940
15:00~	504	516	1,020	612	1,032	1,644	2,664
16:00~	672	720	1,392	744	1,044	1,788	3,180
17:00~	672	864	1,536	768	936	1,704	3,240
18:00~	864	876	1,740	612	720	1,332	3,072
19:00~	576	888	1,464	732	516	1,248	2,712
合計	5,976	7,968	13,944	6,708	8,340	15,048	28,992

年	平日	日曜	合計	今回調査/ 前回調査	休日調査/ 平日調査
H12	14,372	12,660	27,032	71.63%	88.09%
H15	11,613	11,426	23,039	85.23%	98.39%
H16	9,849	9,861	19,710	85.55%	100.12%
H17	11,080	13,689	24,769	125.67%	123.55%
H18	12,151	11,017	23,168	93.54%	90.67%
H19	12,476	11,006	23,482	101.36%	88.22%
H20	10,023	10,380	20,403	86.89%	103.56%
H21	11,247	11,149	22,396	109.77%	99.13%
H22	11,361	11,307	22,668	101.21%	99.52%

H23	11,892	14,670	26,562	117.18%	123.36%
H24	14,952	18,012	32,964	124.10%	120.47%
H25	12,528	13,848	26,376	80.01%	110.54%
H26	12,240	14,628	26,868	101.87%	119.51%
H27	13,944	15,048	28,992	107.91%	107.92%

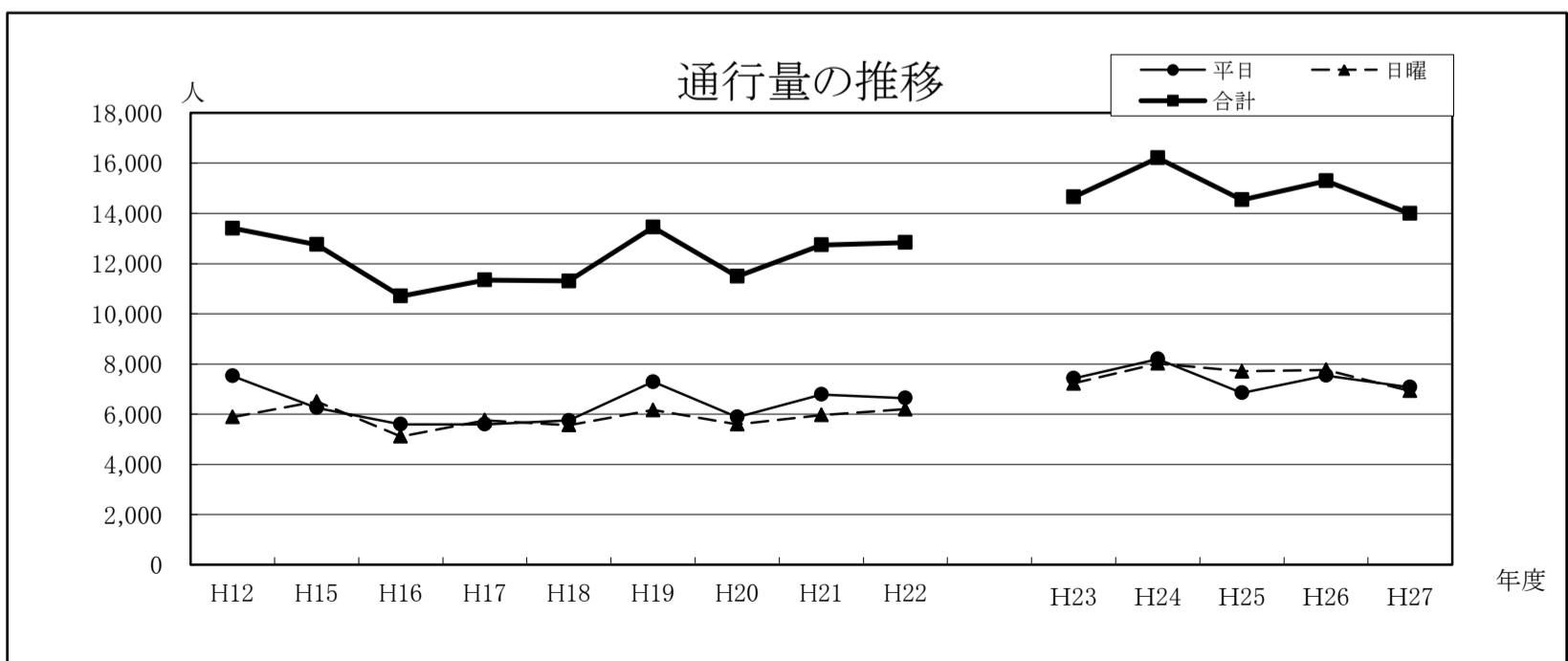
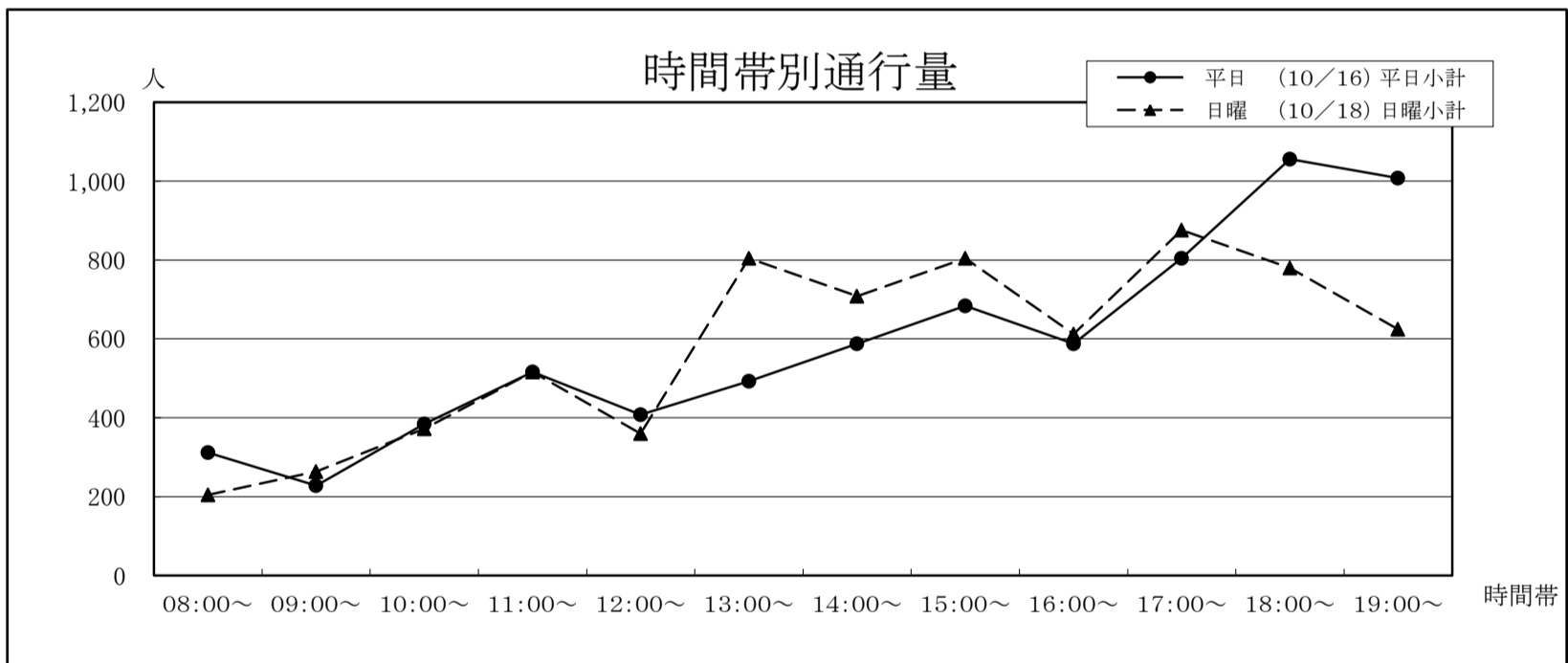


# 19 ハッピービル前〔駕町通り〕

①銀座通り	平日 (10/16)			日曜 (10/18)			合計
	①→②	②→①	平日小計	①→②	②→①	日曜小計	
②電車通り							
08:00~	240	72	312	144	60	204	516
09:00~	204	24	228	132	132	264	492
10:00~	180	204	384	192	180	372	756
11:00~	324	192	516	288	228	516	1,032
12:00~	288	120	408	240	120	360	768
13:00~	276	216	492	408	396	804	1,296
14:00~	252	336	588	300	408	708	1,296
15:00~	228	456	684	300	504	804	1,488
16:00~	204	384	588	204	408	612	1,200
17:00~	360	444	804	384	492	876	1,680
18:00~	480	576	1,056	360	420	780	1,836
19:00~	360	648	1,008	120	504	624	1,632
合計	3,396	3,672	7,068	3,072	3,852	6,924	13,992

年	平日	日曜	合計	今回調査/ 前回調査	休日調査/ 平日調査
H12	7,524	5,883	13,407	99.07%	78.19%
H15	6,256	6,500	12,756	95.14%	103.90%
H16	5,594	5,108	10,702	83.90%	91.31%
H17	5,587	5,757	11,344	106.00%	103.04%
H18	5,744	5,559	11,303	99.64%	96.78%
H19	7,287	6,162	13,449	118.99%	84.56%
H20	5,888	5,594	11,482	85.37%	95.01%
H21	6,777	5,966	12,743	110.98%	88.03%
H22	6,636	6,194	12,830	100.68%	93.34%

H23	7,422	7,224	14,646	114.15%	97.33%
H24	8,196	8,016	16,212	110.69%	97.80%
H25	6,840	7,704	14,544	89.71%	112.63%
H26	7,536	7,764	15,300	105.20%	103.03%
H27	7,068	6,924	13,992	91.45%	97.96%

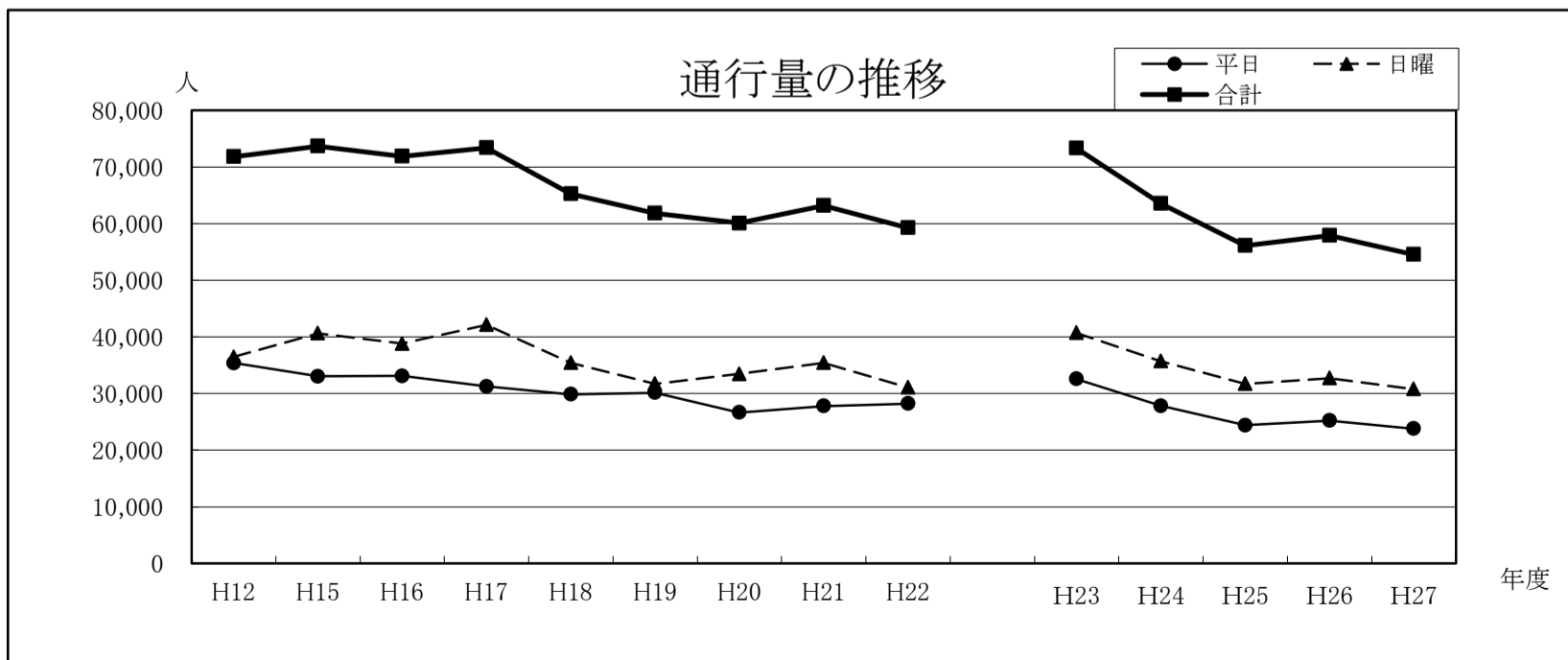
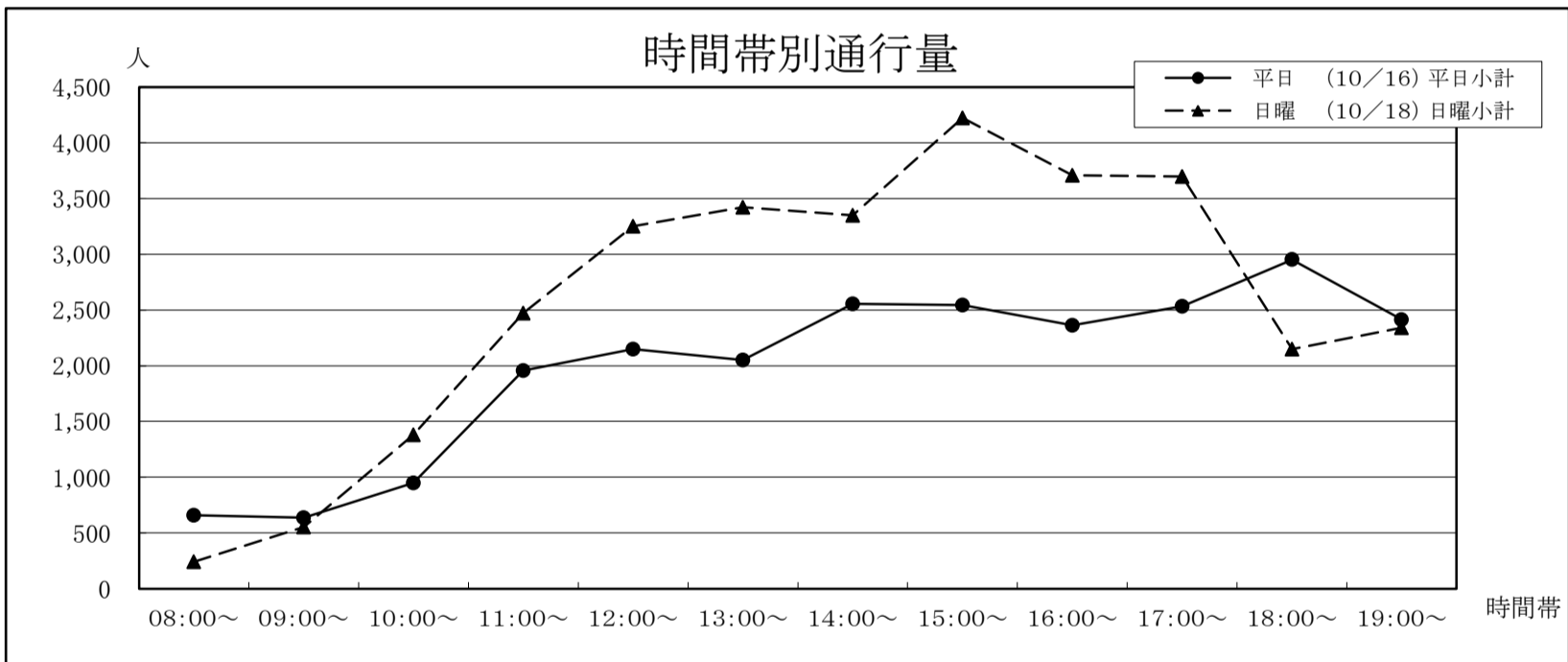


## 20 びぶれす熊日会館前〔上通〕

①電車通り ②並木坂	平日 (10/16)			日曜 (10/18)			合計
	①→②	②→①	平日小計	①→②	②→①	日曜小計	
08:00~	276	384	660	192	48	240	900
09:00~	228	408	636	264	288	552	1,188
10:00~	384	564	948	768	612	1,380	2,328
11:00~	972	984	1,956	1,248	1,224	2,472	4,428
12:00~	1,152	996	2,148	1,800	1,452	3,252	5,400
13:00~	936	1,116	2,052	1,632	1,788	3,420	5,472
14:00~	948	1,608	2,556	1,500	1,848	3,348	5,904
15:00~	1,212	1,332	2,544	2,388	1,836	4,224	6,768
16:00~	1,080	1,284	2,364	1,860	1,848	3,708	6,072
17:00~	1,200	1,332	2,532	1,656	2,040	3,696	6,228
18:00~	1,308	1,644	2,952	1,140	1,008	2,148	5,100
19:00~	1,368	1,044	2,412	1,176	1,164	2,340	4,752
合計	11,064	12,696	23,760	15,624	15,156	30,780	54,540

年	平日	日曜	合計	今回調査/ 前回調査	休日調査/ 平日調査
H12	35,393	36,452	71,845	96.79%	102.99%
H15	33,026	40,635	73,661	102.53%	123.04%
H16	33,109	38,817	71,926	97.64%	117.24%
H17	31,240	42,141	73,381	102.02%	134.89%
H18	29,842	35,426	65,268	88.94%	118.71%
H19	30,134	31,702	61,836	94.74%	105.20%
H20	26,626	33,456	60,082	97.16%	125.65%
H21	27,806	35,411	63,217	105.22%	127.35%
H22	28,207	31,082	59,289	93.79%	110.19%

H23	32,592	40,710	73,302	123.64%	124.91%
H24	27,816	35,724	63,540	86.68%	128.43%
H25	24,396	31,728	56,124	88.33%	130.05%
H26	25,236	32,688	57,924	103.21%	129.53%
H27	23,760	30,780	54,540	94.16%	129.55%

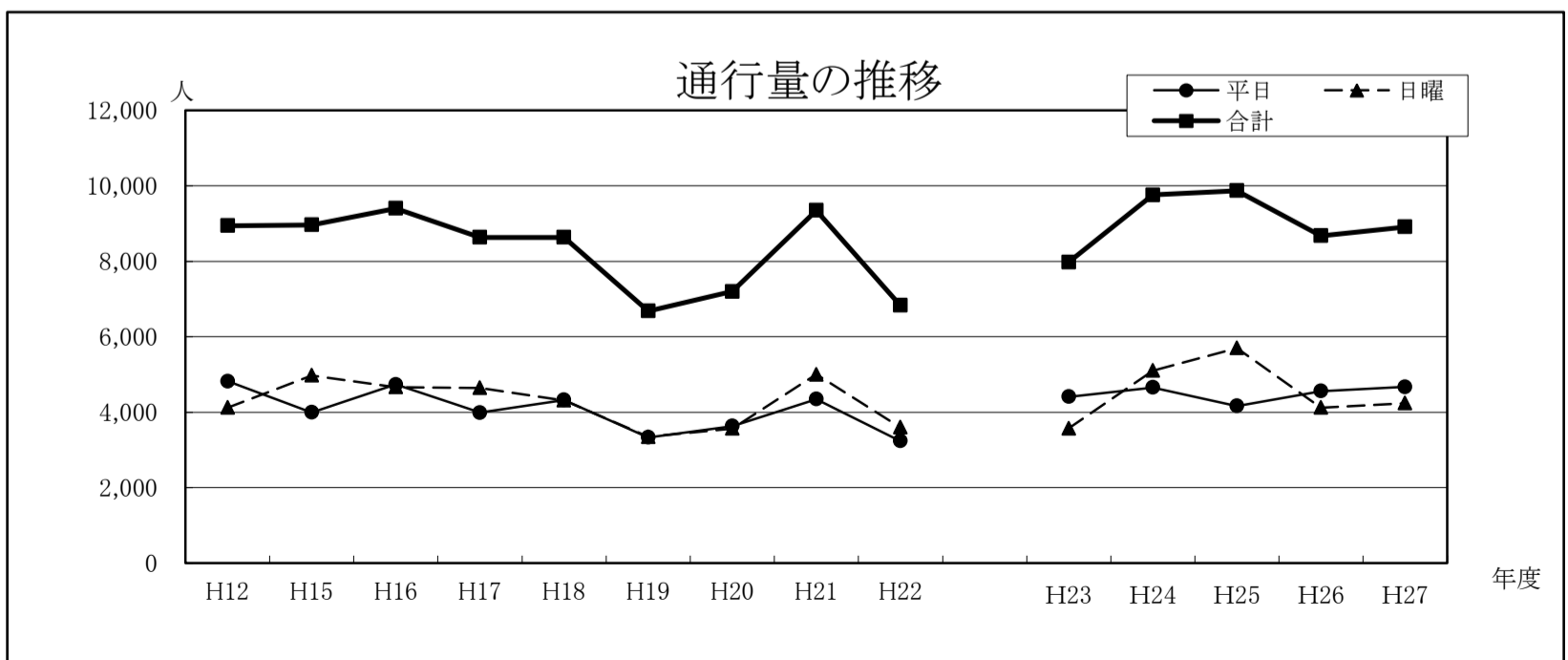
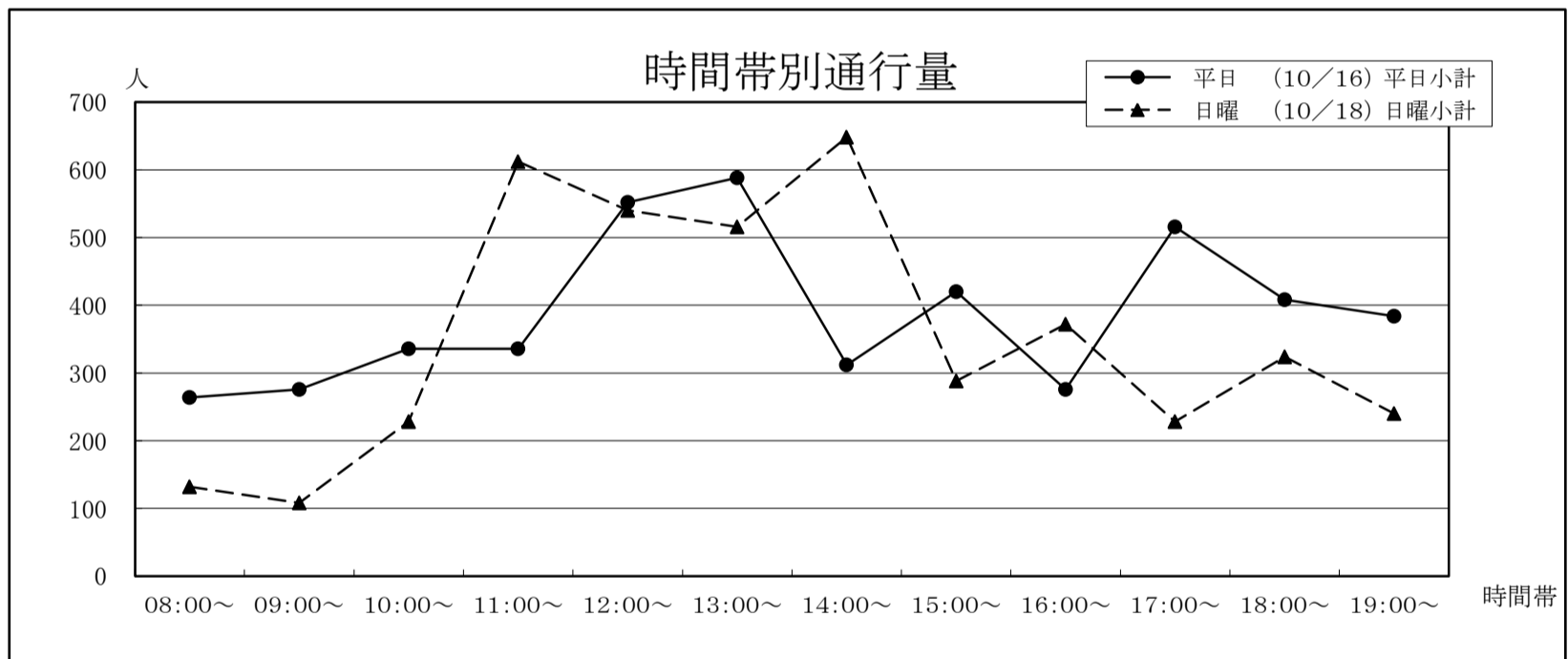


## 21 長崎書店横〔上通〕

①上通 ②ホテルキャッスル	平日 (10/16)			日曜 (10/18)			合計
	①→②	②→①	平日小計	①→②	②→①	日曜小計	
08:00~	96	168	264	36	96	132	396
09:00~	96	180	276	60	48	108	384
10:00~	180	156	336	96	132	228	564
11:00~	192	144	336	300	312	612	948
12:00~	264	288	552	264	276	540	1,092
13:00~	192	396	588	264	252	516	1,104
14:00~	132	180	312	324	324	648	960
15:00~	252	168	420	156	132	288	708
16:00~	180	96	276	204	168	372	648
17:00~	288	228	516	120	108	228	744
18:00~	156	252	408	240	84	324	732
19:00~	228	156	384	96	144	240	624
合計	2,256	2,412	4,668	2,160	2,076	4,236	8,904

年	平日	日曜	合計	今回調査/ 前回調査	休日調査/ 平日調査
H12	4,818	4,118	8,936	90.44%	85.47%
H15	3,988	4,971	8,959	100.26%	124.65%
H16	4,732	4,664	9,396	104.88%	98.56%
H17	3,985	4,643	8,628	91.83%	116.51%
H18	4,322	4,312	8,634	100.07%	99.77%
H19	3,334	3,346	6,680	77.37%	100.36%
H20	3,629	3,567	7,196	107.72%	98.29%
H21	4,342	5,000	9,342	129.82%	115.15%
H22	3,237	3,595	6,832	73.13%	111.06%

H23	4,404	3,570	7,974	116.72%	81.06%
H24	4,656	5,100	9,756	122.35%	109.54%
H25	4,164	5,700	9,864	101.11%	136.89%
H26	4,560	4,116	8,676	87.96%	90.26%
H27	4,668	4,236	8,904	102.63%	90.75%

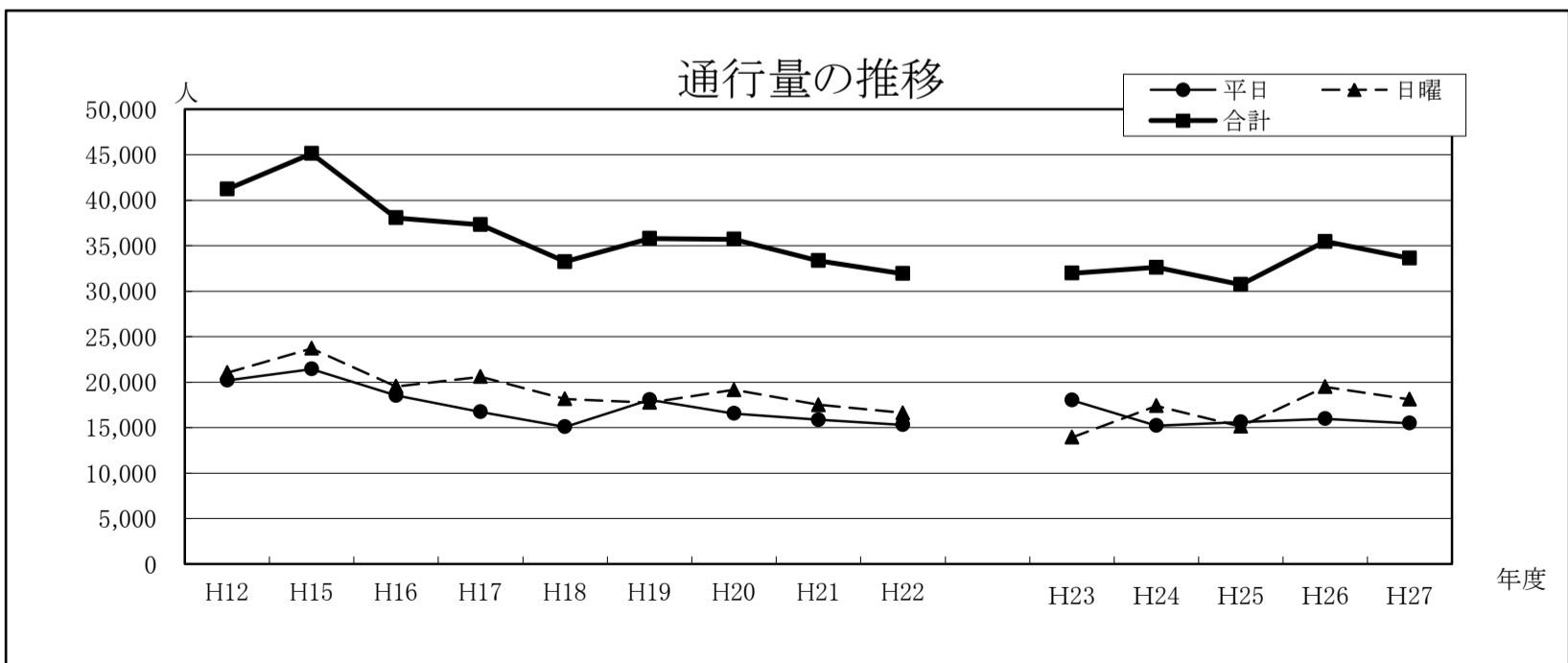
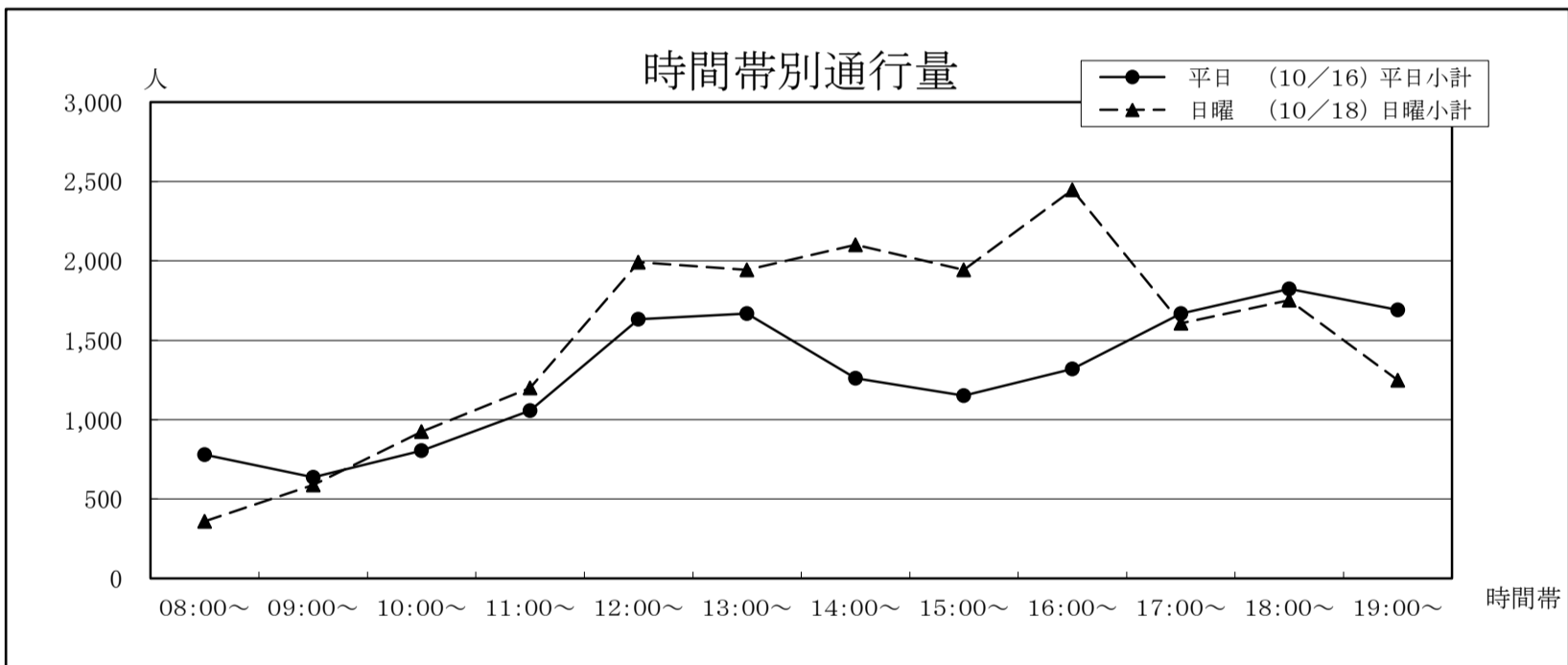


## 22 ハヤカワスポーツ前〔上通〕

①電車通り	平日 (10/16)			日曜 (10/18)			合計
	①→②	②→①	平日小計	①→②	②→①	日曜小計	
②並木坂							
08:00~	384	396	780	132	228	360	1,140
09:00~	120	516	636	168	420	588	1,224
10:00~	384	420	804	360	564	924	1,728
11:00~	504	552	1,056	456	744	1,200	2,256
12:00~	912	720	1,632	1,008	984	1,992	3,624
13:00~	828	840	1,668	972	972	1,944	3,612
14:00~	588	672	1,260	996	1,104	2,100	3,360
15:00~	672	480	1,152	924	1,020	1,944	3,096
16:00~	600	720	1,320	1,320	1,128	2,448	3,768
17:00~	840	828	1,668	924	684	1,608	3,276
18:00~	1,020	804	1,824	1,104	648	1,752	3,576
19:00~	1,008	684	1,692	792	456	1,248	2,940
合計	7,860	7,632	15,492	9,156	8,952	18,108	33,600

年	平日	日曜	合計	今回調査/ 前回調査	休日調査/ 平日調査
H12	20,181	21,041	41,222	99.60%	104.26%
H15	21,416	23,693	45,109	109.43%	110.63%
H16	18,517	19,536	38,053	84.36%	105.50%
H17	16,726	20,570	37,296	98.01%	122.98%
H18	15,092	18,139	33,231	89.10%	120.19%
H19	18,039	17,753	35,792	107.71%	98.41%
H20	16,538	19,140	35,678	99.68%	115.73%
H21	15,853	17,501	33,354	93.49%	110.40%
H22	15,293	16,610	31,903	95.65%	108.61%

H23	18,012	13,932	31,944	100.13%	77.35%
H24	15,216	17,388	32,604	102.07%	114.27%
H25	15,600	15,132	30,732	94.26%	97.00%
H26	15,960	19,488	35,448	115.35%	122.11%
H27	15,492	18,108	33,600	94.79%	116.89%

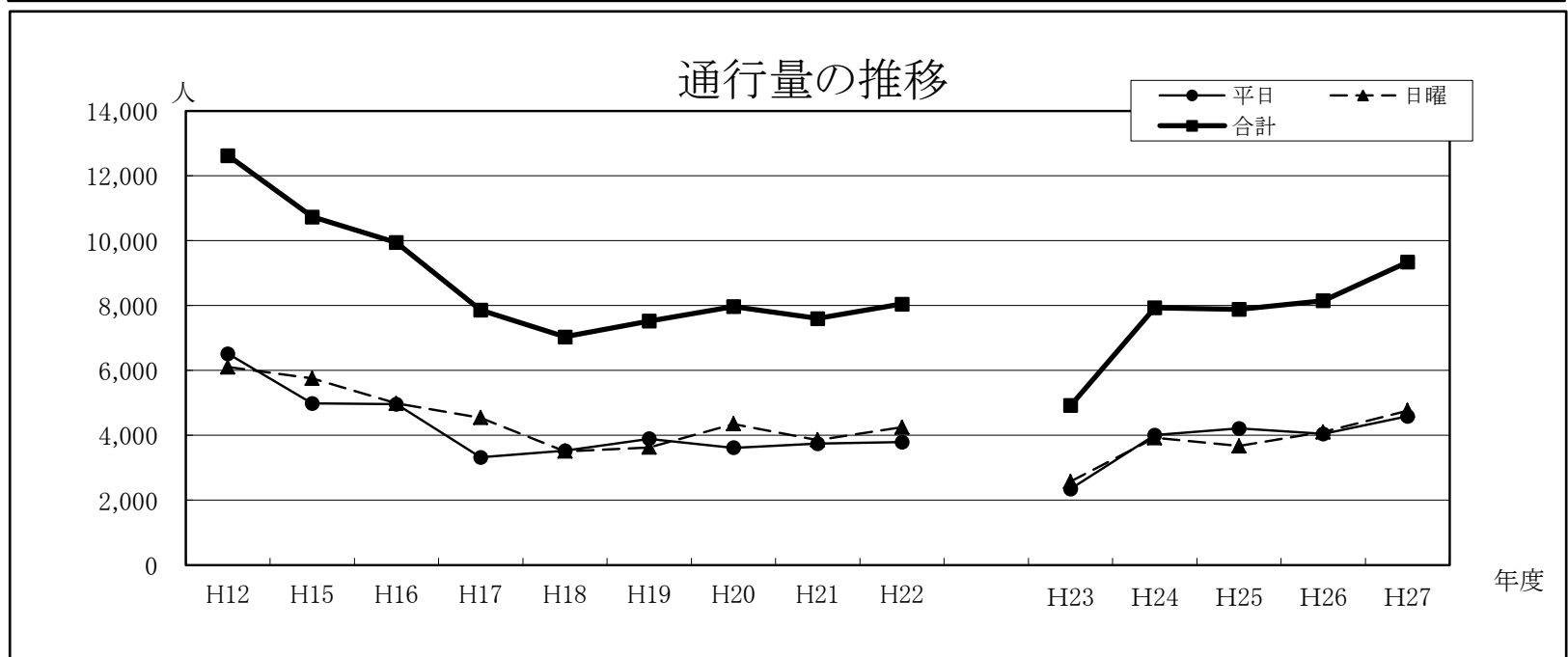
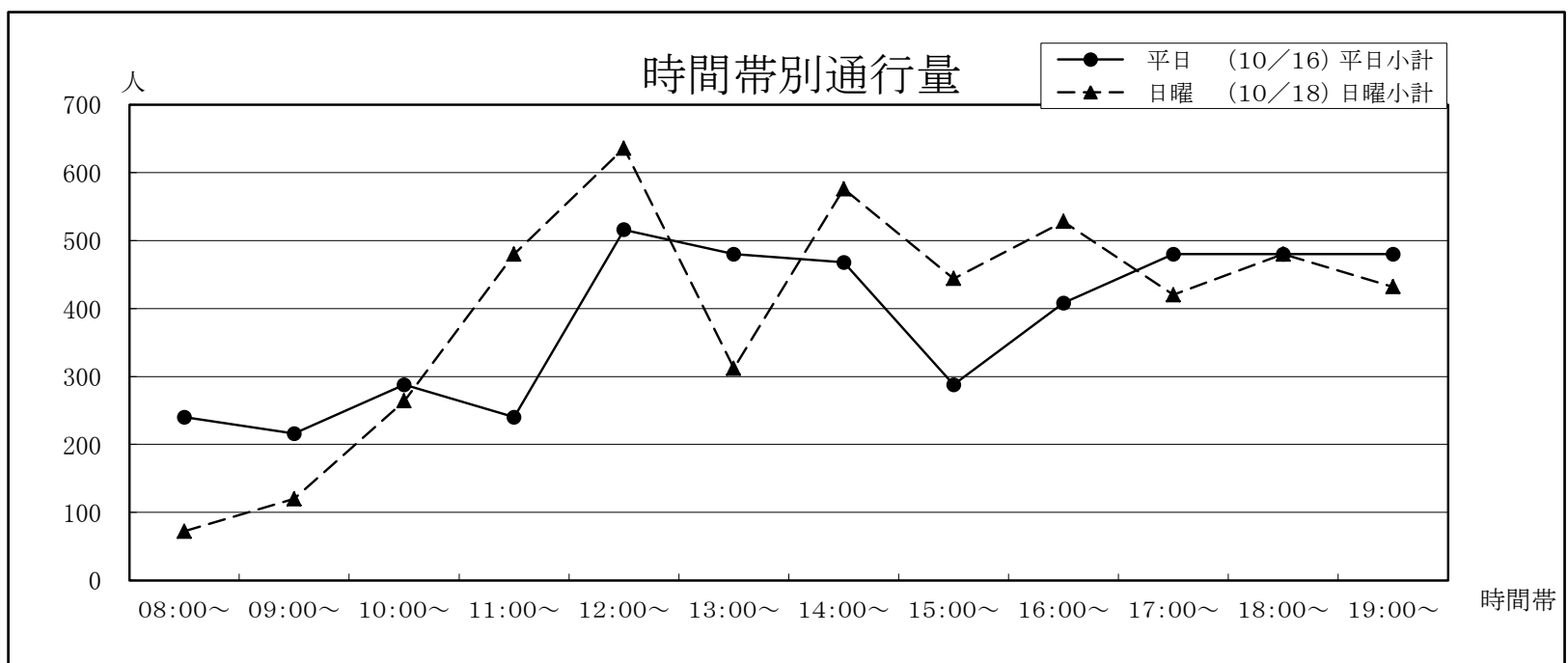


## 23 坂梨カメラ前〔上通〕

①上通 ②国道3号線	平日 (10/16)			日曜 (10/18)			合計
	①→②	②→①	平日小計	①→②	②→①	日曜小計	
08:00~	48	192	240	12	60	72	312
09:00~	60	156	216	84	36	120	336
10:00~	108	180	288	72	192	264	552
11:00~	84	156	240	204	276	480	720
12:00~	348	168	516	204	432	636	1,152
13:00~	192	288	480	144	168	312	792
14:00~	264	204	468	276	300	576	1,044
15:00~	144	144	288	240	204	444	732
16:00~	252	156	408	240	288	528	936
17:00~	240	240	480	240	180	420	900
18:00~	216	264	480	336	144	480	960
19:00~	336	144	480	240	192	432	912
合計	2,292	2,292	4,584	2,292	2,472	4,764	9,348

年	平日	日曜	合計	今回調査/ 前回調査	休日調査/ 平日調査
H12	6,520	6,108	12,628	128.75%	93.68%
H15	4,982	5,754	10,736	85.02%	115.50%
H16	4,967	4,983	9,950	92.68%	100.32%
H17	3,320	4,546	7,866	79.06%	136.93%
H18	3,527	3,511	7,038	89.47%	99.55%
H19	3,897	3,632	7,529	106.98%	93.20%
H20	3,620	4,355	7,975	105.92%	120.30%
H21	3,741	3,861	7,602	95.32%	103.21%
H22	3,794	4,255	8,049	105.88%	112.15%

H23	2,352	2,574	4,926	61.20%	109.44%
H24	4,008	3,924	7,932	161.02%	97.90%
H25	4,212	3,672	7,884	99.39%	87.18%
H26	4,044	4,104	8,148	103.35%	101.48%
H27	4,584	4,764	9,348	114.73%	103.93%

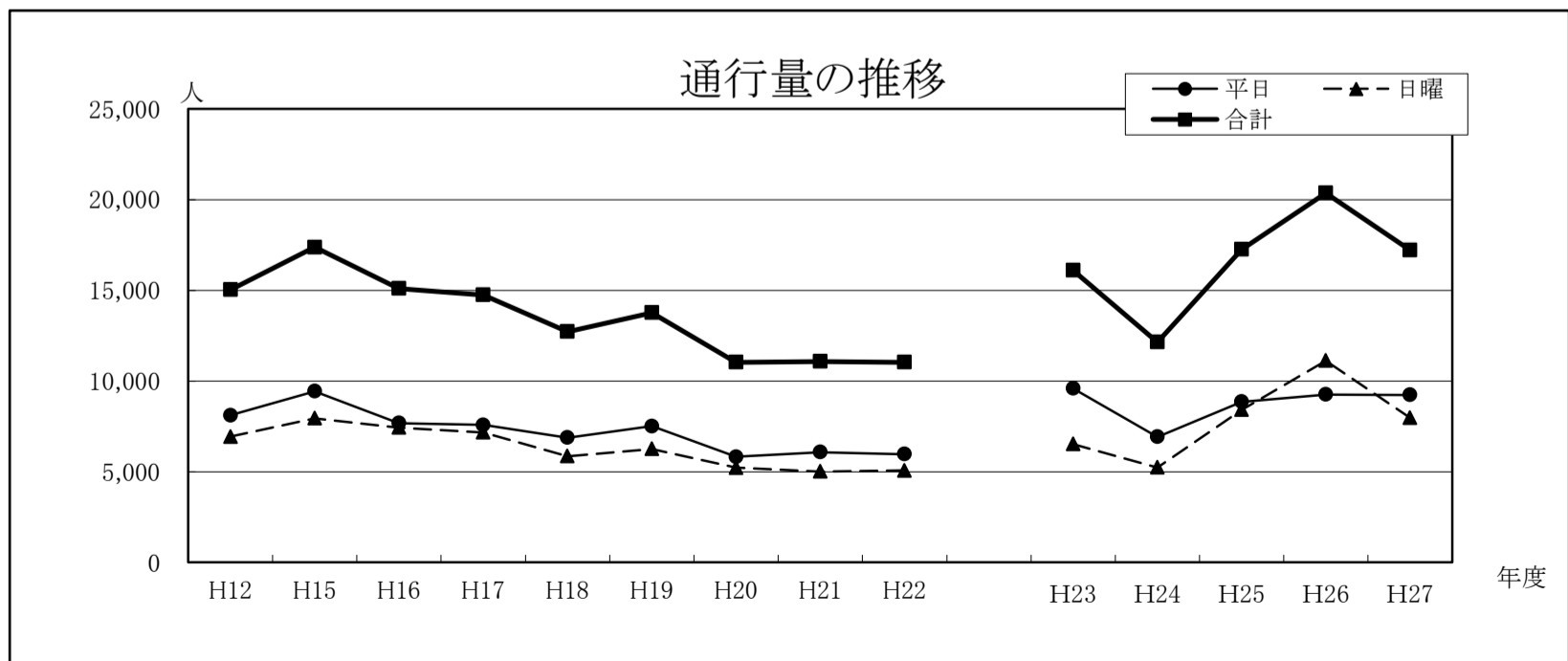
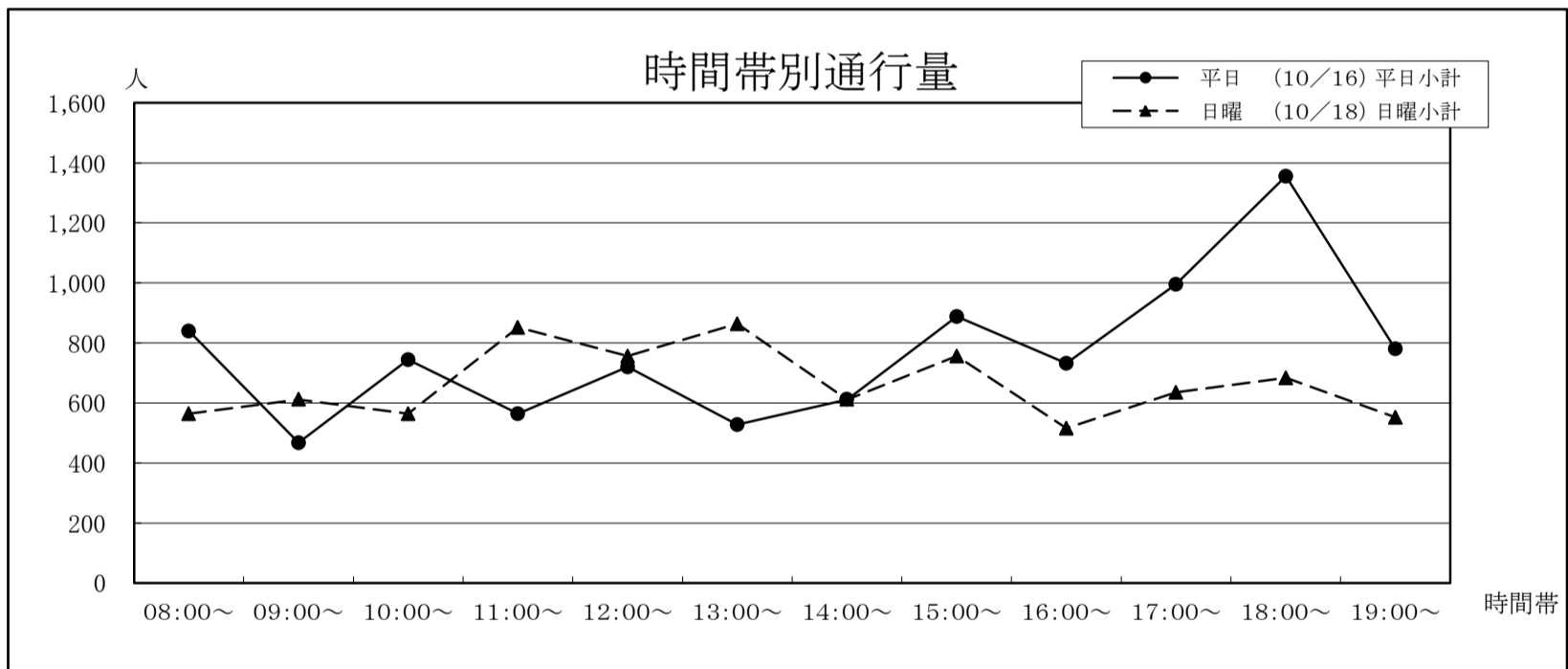


## 24 並木坂(園田屋前)〔上通〕

①電車通り	平日 (10/16)			日曜 (10/18)			合計
	①→②	②→①	平日小計	①→②	②→①	日曜小計	
②広町							
08:00~	120	720	840	132	432	564	1,404
09:00~	24	444	468	36	576	612	1,080
10:00~	156	588	744	120	444	564	1,308
11:00~	156	408	564	120	732	852	1,416
12:00~	204	516	720	276	480	756	1,476
13:00~	216	312	528	336	528	864	1,392
14:00~	288	324	612	228	384	612	1,224
15:00~	288	600	888	348	408	756	1,644
16:00~	204	528	732	228	288	516	1,248
17:00~	360	636	996	252	384	636	1,632
18:00~	504	852	1,356	324	360	684	2,040
19:00~	384	396	780	348	204	552	1,332
合計	2,904	6,324	9,228	2,748	5,220	7,968	17,196

年	平日	日曜	合計	今回調査/ 前回調査	休日調査/ 平日調査
H12	8,106	6,924	15,030	98.34%	85.42%
H15	9,434	7,936	17,370	115.57%	84.12%
H16	7,665	7,422	15,087	86.86%	96.83%
H17	7,570	7,165	14,735	97.67%	94.65%
H18	6,869	5,841	12,710	86.26%	85.03%
H19	7,506	6,254	13,760	108.26%	83.32%
H20	5,815	5,213	11,028	80.15%	89.65%
H21	6,068	4,996	11,064	100.33%	82.33%
H22	5,968	5,059	11,027	99.67%	84.77%

H23	9,576	6,516	16,092	145.93%	68.05%
H24	6,912	5,232	12,144	75.47%	75.69%
H25	8,844	8,412	17,256	142.09%	95.12%
H26	9,252	11,112	20,364	118.01%	120.10%
H27	9,228	7,968	17,196	84.44%	86.35%



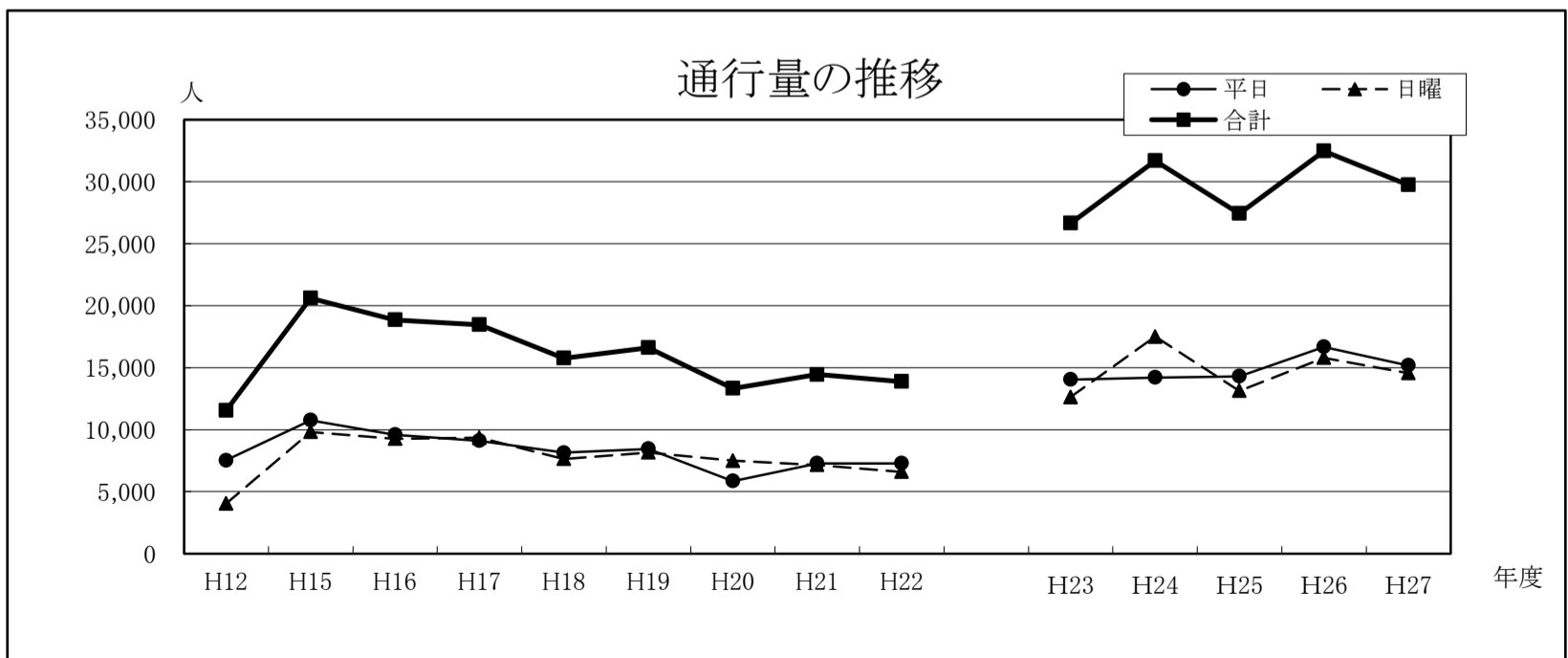
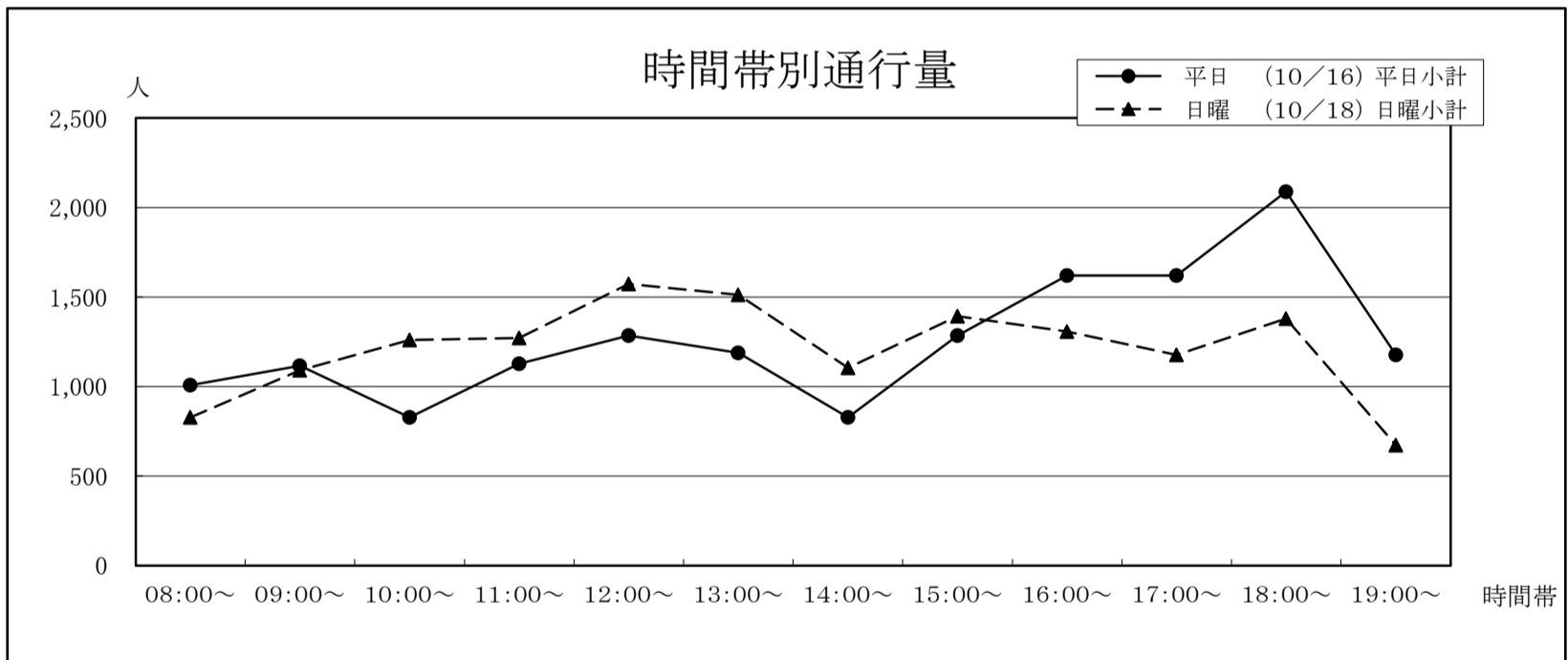


## 25 鶴屋本館北側入口横〔水道町〕

①鶴屋 ②大甲橋	平日 (10/16)			日曜 (10/18)			合計
	①→②	②→①	平日小計	①→②	②→①	日曜小計	
08:00~	132	876	1,008	300	528	828	1,836
09:00~	228	888	1,116	336	756	1,092	2,208
10:00~	228	600	828	228	1,032	1,260	2,088
11:00~	336	792	1,128	228	1,044	1,272	2,400
12:00~	276	1,008	1,284	456	1,116	1,572	2,856
13:00~	492	696	1,188	480	1,032	1,512	2,700
14:00~	408	420	828	276	828	1,104	1,932
15:00~	432	852	1,284	312	1,080	1,392	2,676
16:00~	492	1,128	1,620	312	996	1,308	2,928
17:00~	408	1,212	1,620	504	672	1,176	2,796
18:00~	564	1,524	2,088	444	936	1,380	3,468
19:00~	276	900	1,176	288	384	672	1,848
合計	4,272	10,896	15,168	4,164	10,404	14,568	29,736

年	平日	日曜	合計	今回調査/ 前回調査	休日調査/ 平日調査
H12	7,523	4,023	11,546	79.29%	53.48%
H15	10,766	9,824	20,590	178.33%	91.25%
H16	9,585	9,250	18,835	91.48%	96.50%
H17	9,110	9,342	18,452	97.97%	102.55%
H18	8,136	7,631	15,767	85.45%	93.79%
H19	8,449	8,145	16,594	105.25%	96.40%
H20	5,842	7,485	13,327	80.31%	128.12%
H21	7,287	7,159	14,446	108.40%	98.24%
H22	7,289	6,586	13,875	96.05%	90.36%

H23	14,034	12,624	26,658	192.13%	89.95%
H24	14,196	17,496	31,692	118.88%	123.25%
H25	14,304	13,128	27,432	86.56%	91.78%
H26	16,668	15,792	32,460	118.33%	94.74%
H27	15,168	14,568	29,736	91.61%	96.04%

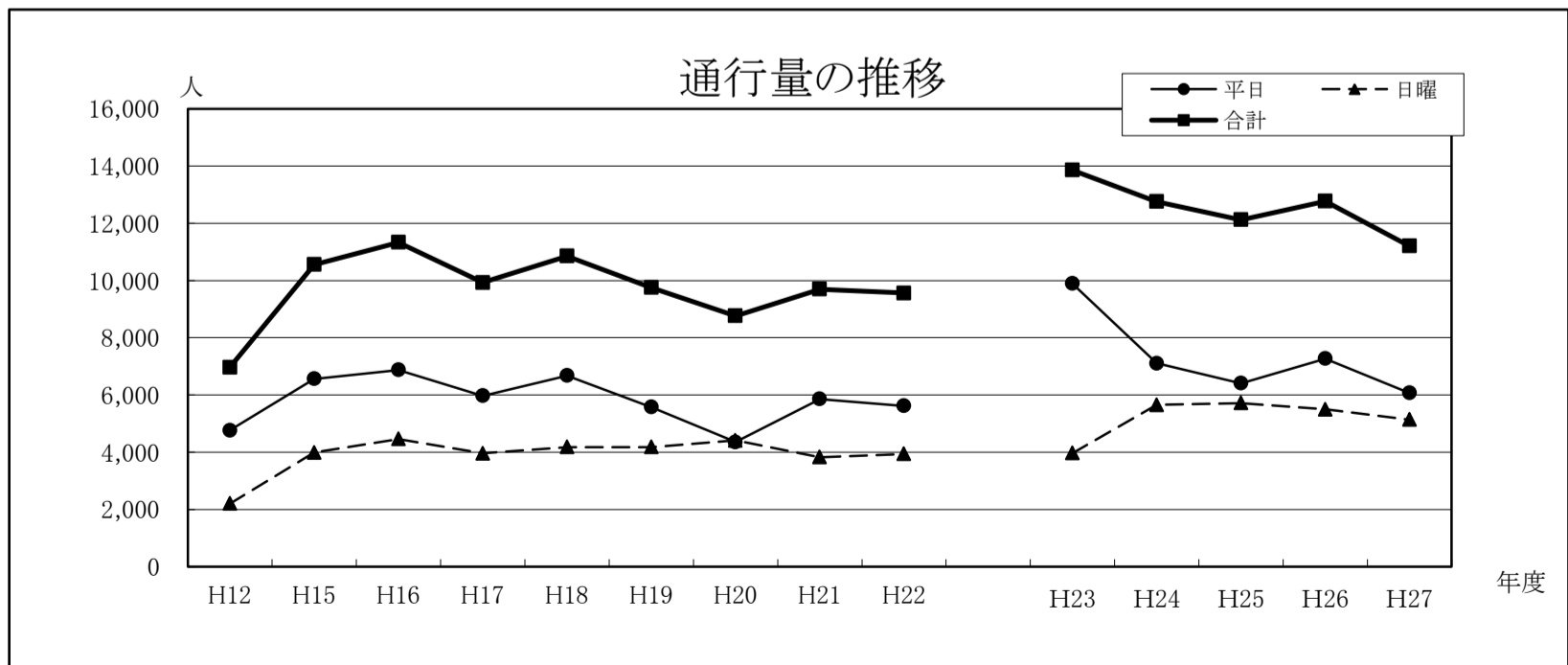
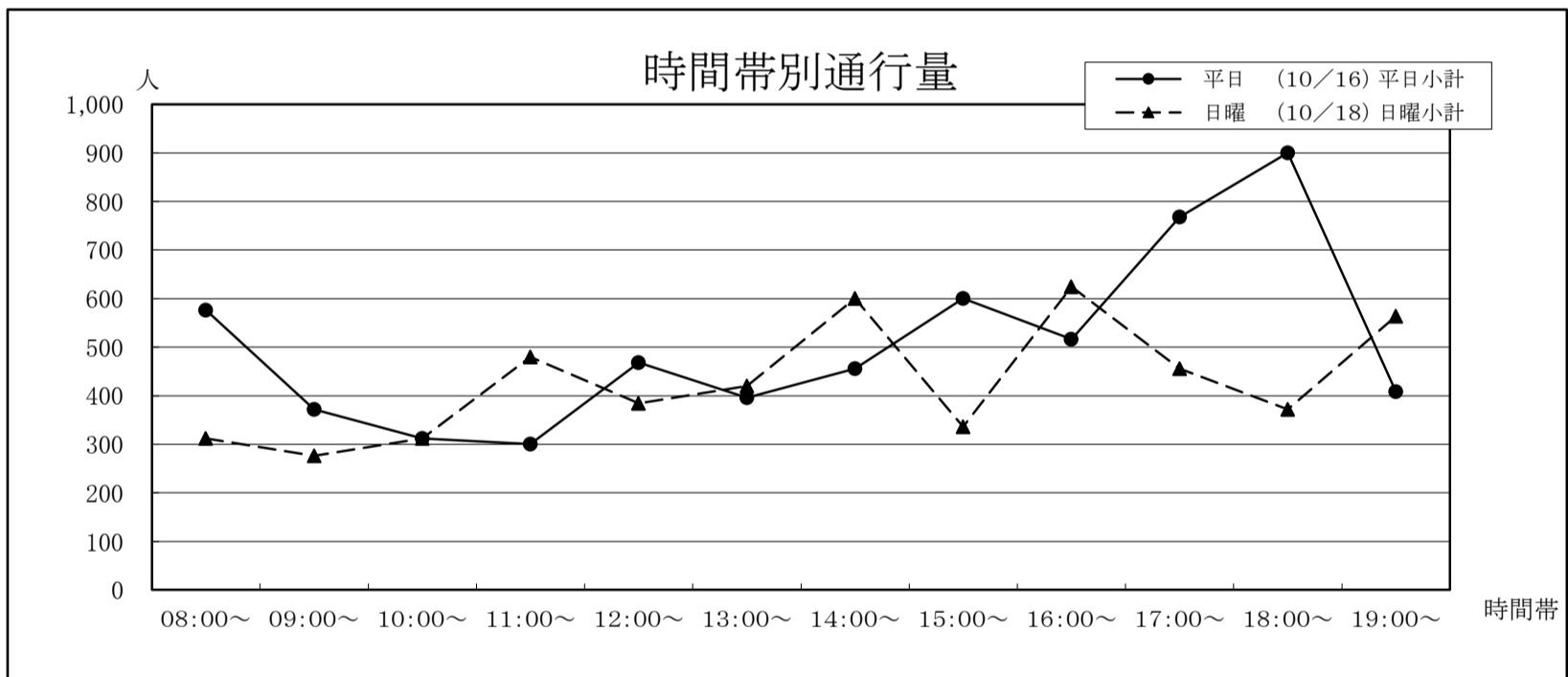


## 26 肥後銀行水道町支店前〔水道町〕

①びぶれす 熊日会館	平日 (10/16)			日曜 (10/18)			合計
	①→②	②→①	平日小計	①→②	②→①	日曜小計	
②大甲橋							
08:00~	336	240	576	156	156	312	888
09:00~	192	180	372	84	192	276	648
10:00~	156	156	312	72	240	312	624
11:00~	144	156	300	132	348	480	780
12:00~	240	228	468	192	192	384	852
13:00~	228	168	396	312	108	420	816
14:00~	276	180	456	348	252	600	1,056
15:00~	312	288	600	156	180	336	936
16:00~	264	252	516	348	276	624	1,140
17:00~	492	276	768	264	192	456	1,224
18:00~	528	372	900	204	168	372	1,272
19:00~	180	228	408	408	156	564	972
合計	3,348	2,724	6,072	2,676	2,460	5,136	11,208

年	平日	日曜	合計	今回調査/ 前回調査	休日調査/ 平日調査
H12	4,763	2,201	6,964	82.88%	46.21%
H15	6,563	3,989	10,552	151.52%	60.78%
H16	6,878	4,455	11,333	107.40%	64.77%
H17	5,970	3,958	9,928	87.60%	66.30%
H18	6,670	4,177	10,847	109.26%	62.62%
H19	5,578	4,173	9,751	89.90%	74.81%
H20	4,355	4,411	8,766	89.90%	101.29%
H21	5,862	3,828	9,690	110.54%	65.30%
H22	5,617	3,942	9,559	98.65%	70.18%

H23	9,888	3,966	13,854	144.93%	40.11%
H24	7,104	5,652	12,756	92.07%	79.56%
H25	6,408	5,712	12,120	95.01%	89.14%
H26	7,272	5,496	12,768	105.35%	75.58%
H27	6,072	5,136	11,208	87.78%	84.58%

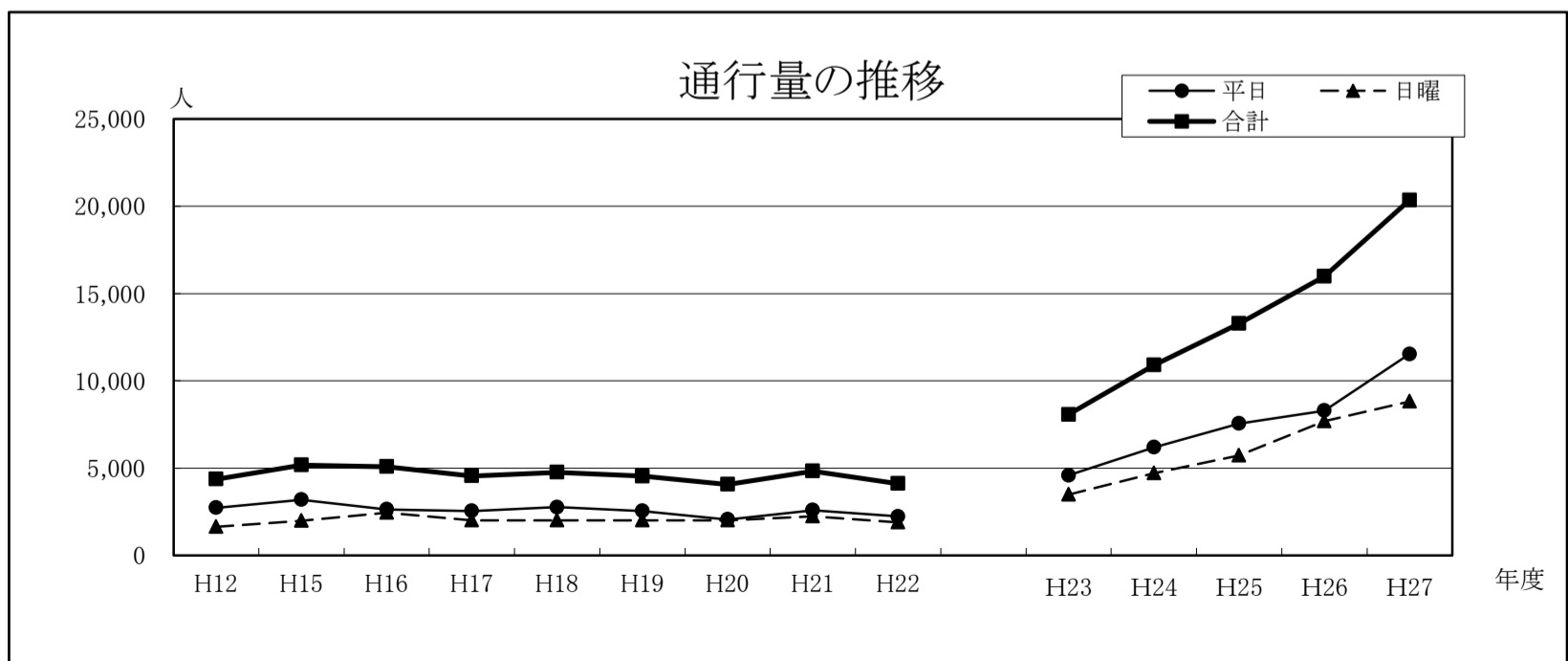
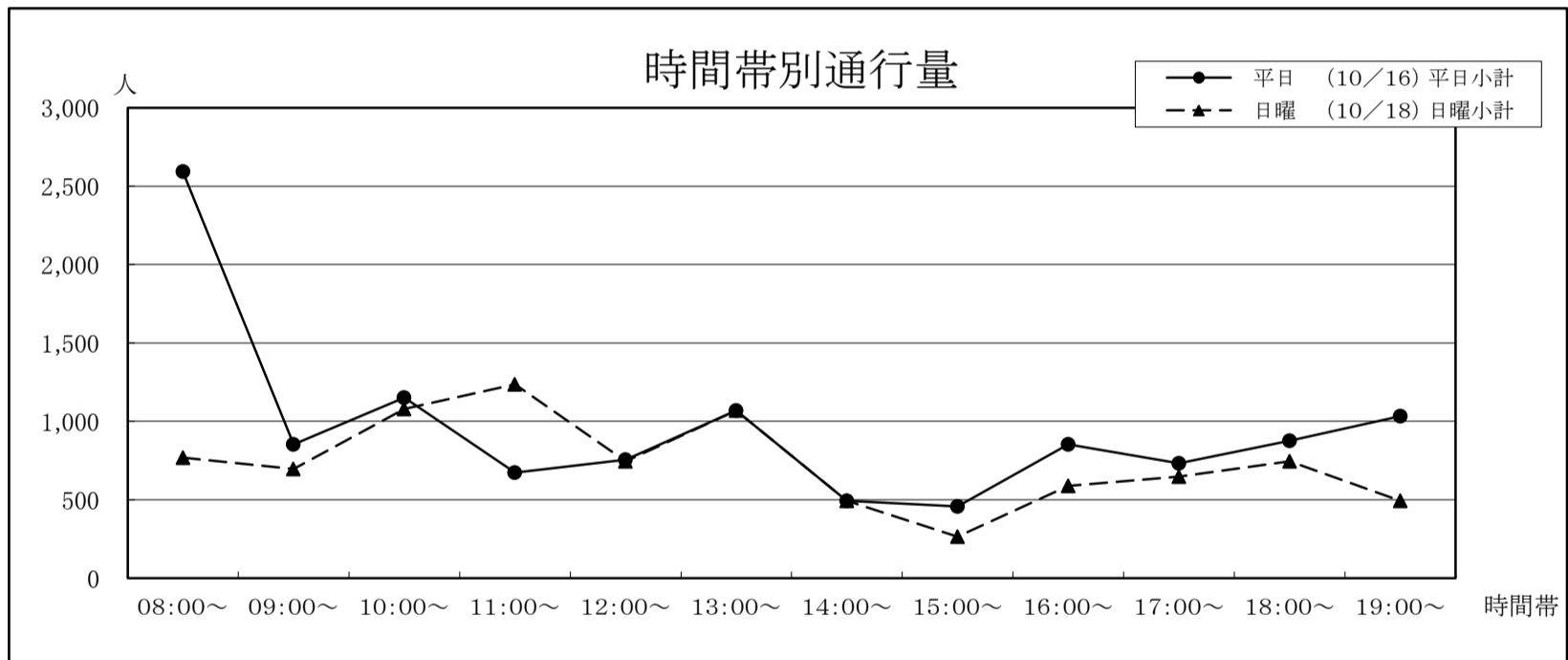


## 27 熊本駅前広場東口出口〔熊本駅周辺〕

①熊本駅 ②森都心プラザ	平日 (10/16)			日曜 (10/18)			合計
	①→②	②→①	平日小計	①→②	②→①	日曜小計	
08:00~	2,280	312	2,592	696	72	768	3,360
09:00~	396	456	852	336	360	696	1,548
10:00~	924	228	1,152	828	252	1,080	2,232
11:00~	432	240	672	1,104	132	1,236	1,908
12:00~	312	444	756	432	312	744	1,500
13:00~	528	540	1,068	336	732	1,068	2,136
14:00~	144	348	492	180	312	492	984
15:00~	168	288	456	144	120	264	720
16:00~	216	636	852	300	288	588	1,440
17:00~	216	516	732	180	468	648	1,380
18:00~	372	504	876	336	408	744	1,620
19:00~	264	768	1,032	180	312	492	1,524
合計	6,252	5,280	11,532	5,052	3,768	8,820	20,352

年	平日	日曜	合計	今回調査/ 前回調査	休日調査/ 平日調査
H12	2,722	1,633	4,355	76.15%	59.99%
H15	3,183	1,979	5,162	118.53%	62.17%
H16	2,636	2,445	5,081	98.43%	92.75%
H17	2,531	2,013	4,544	89.43%	79.53%
H18	2,756	2,005	4,761	104.78%	72.75%
H19	2,536	1,999	4,535	95.25%	78.82%
H20	2,052	2,012	4,064	89.61%	98.05%
H21	2,588	2,241	4,829	118.82%	86.59%
H22	2,226	1,884	4,110	85.11%	84.64%

H23	4,584	3,486	8,070	196.35%	76.05%
H24	6,192	4,704	10,896	135.02%	75.97%
H25	7,542	5,727	13,269	121.78%	75.93%
H26	8,294	7,689	15,983	120.45%	92.71%
H27	11,532	8,820	20,352	127.34%	76.48%

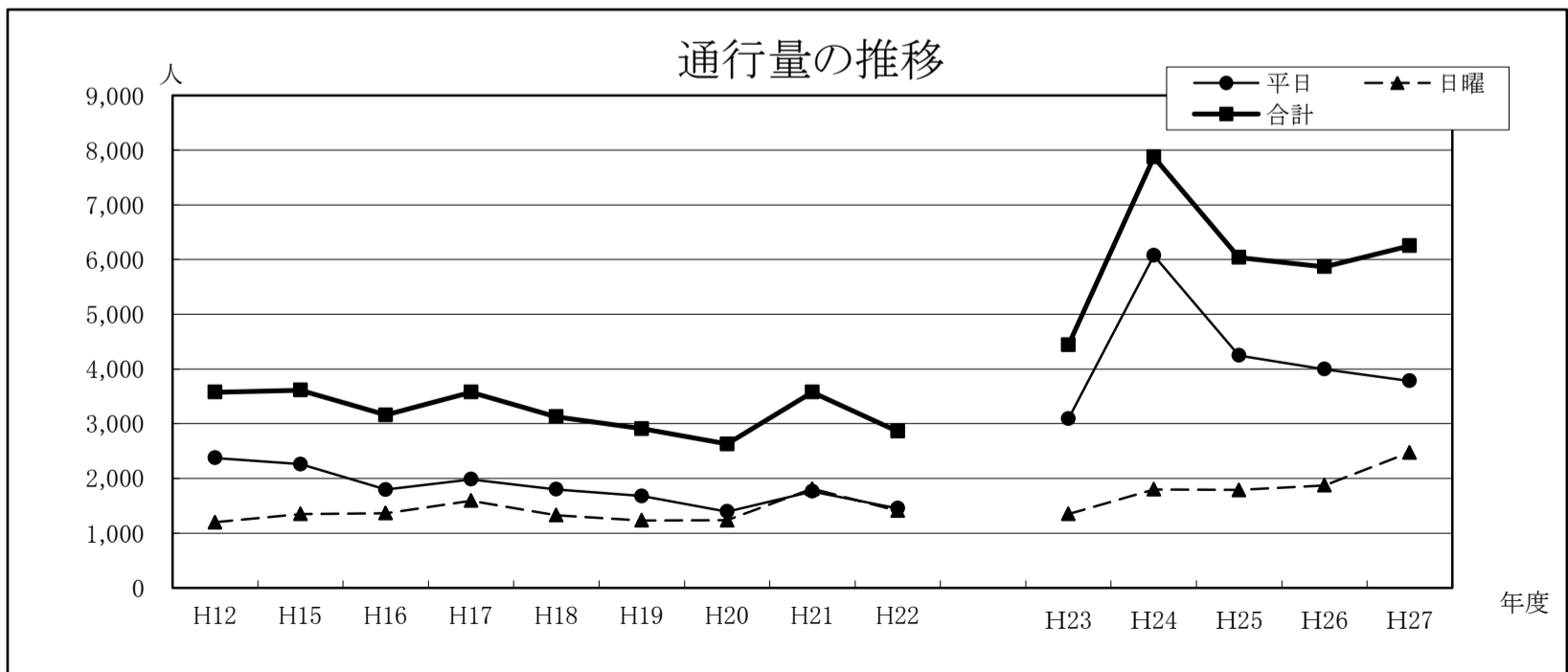
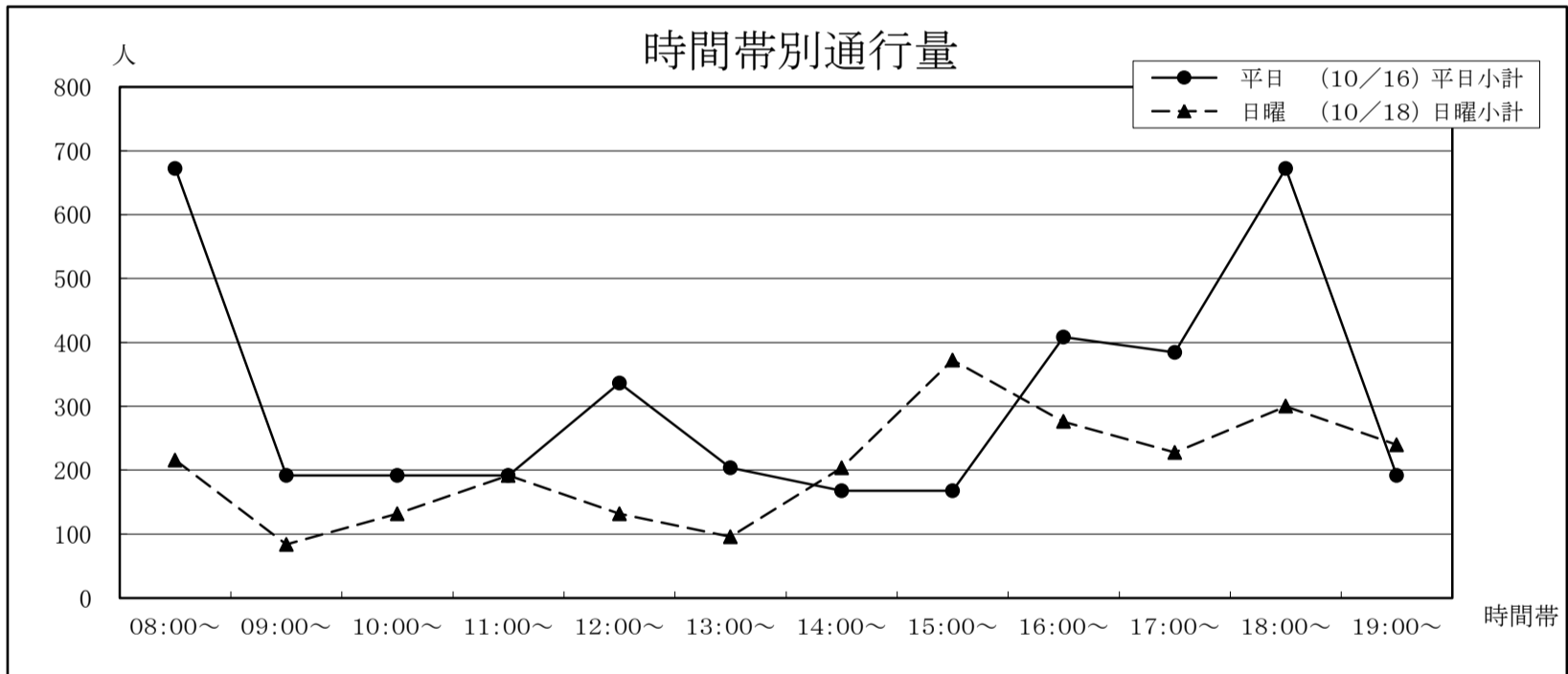


## 28 森都心プラザ前〔熊本駅周辺〕

①熊本駅 ②白川橋	平日 (10/16)			日曜 (10/18)			合計
	①→②	②→①	平日小計	①→②	②→①	日曜小計	
08:00~	552	120	672	84	132	216	888
09:00~	84	108	192	36	48	84	276
10:00~	132	60	192	72	60	132	324
11:00~	168	24	192	84	108	192	384
12:00~	48	288	336	120	12	132	468
13:00~	72	132	204	48	48	96	300
14:00~	96	72	168	84	120	204	372
15:00~	108	60	168	240	132	372	540
16:00~	48	360	408	96	180	276	684
17:00~	60	324	384	96	132	228	612
18:00~	240	432	672	204	96	300	972
19:00~	72	120	192	84	156	240	432
合計	1,680	2,100	3,780	1,248	1,224	2,472	6,252

年	平日	日曜	合計	今回調査/ 前回調査	休日調査/ 平日調査
H12	2,376	1,197	3,573	103.18%	50.38%
H15	2,259	1,350	3,609	101.01%	59.76%
H16	1,794	1,364	3,158	87.50%	76.03%
H17	1,982	1,590	3,572	113.11%	80.22%
H18	1,798	1,325	3,123	87.43%	73.69%
H19	1,677	1,230	2,907	93.08%	73.35%
H20	1,393	1,234	2,627	90.37%	88.59%
H21	1,762	1,810	3,572	135.97%	102.72%
H22	1,450	1,410	2,860	80.07%	97.24%

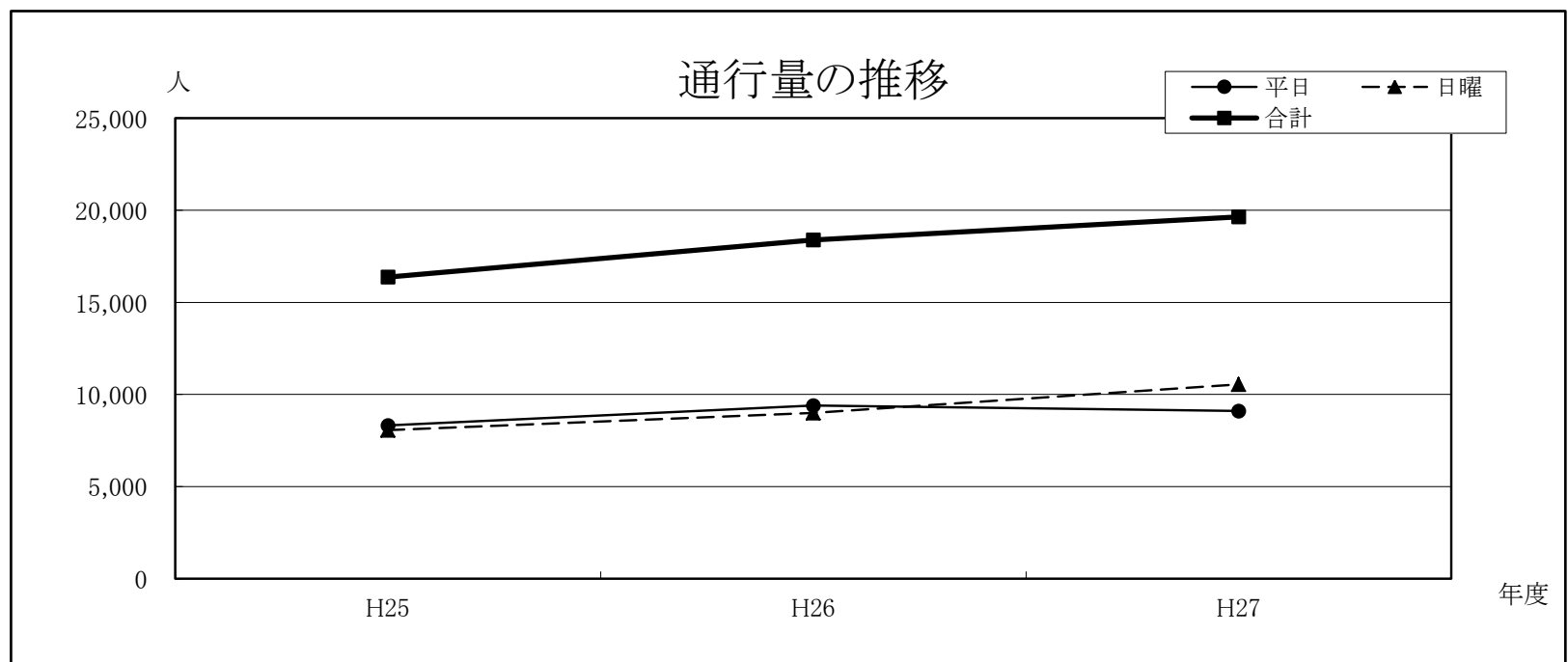
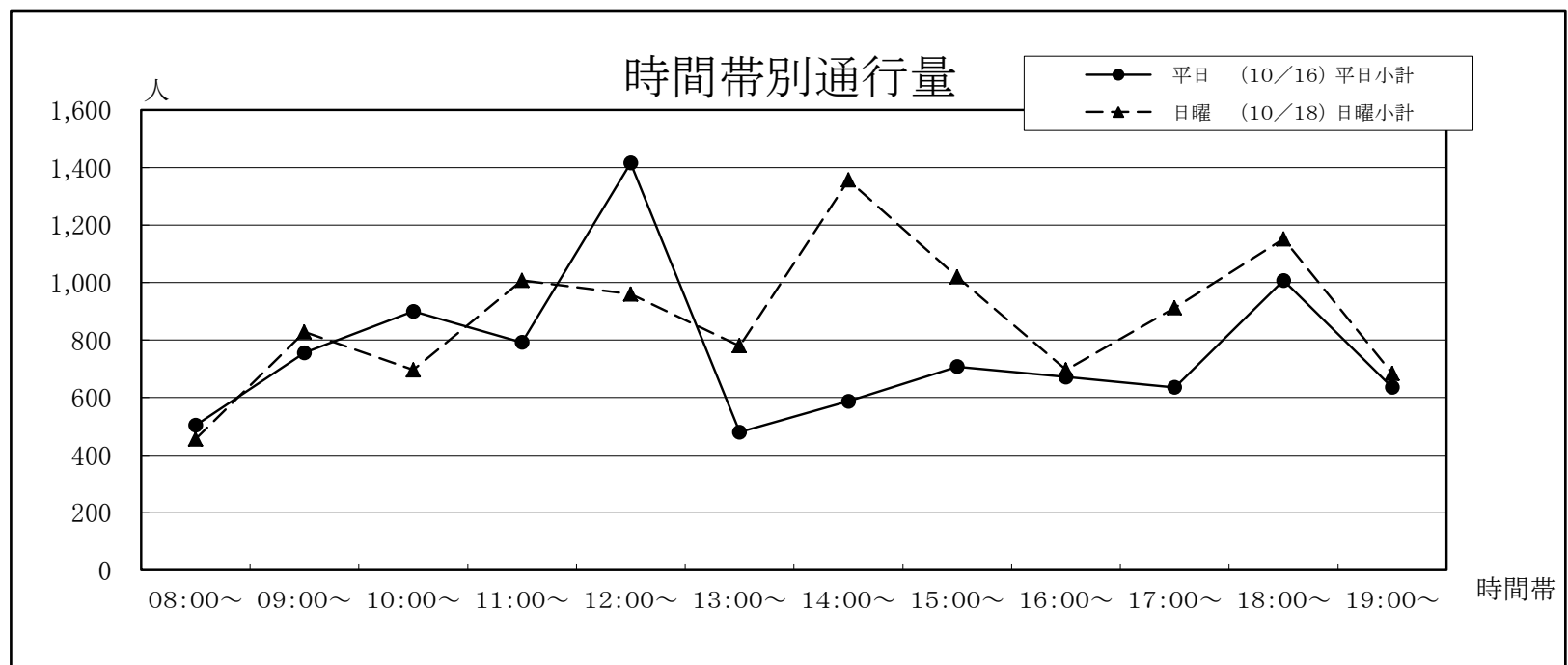
H23	3,090	1,350	4,440	155.24%	43.69%
H24	6,072	1,800	7,872	177.30%	29.64%
H25	4,248	1,788	6,036	76.68%	42.09%
H26	3,996	1,872	5,868	97.22%	46.85%
H27	3,780	2,472	6,252	106.54%	65.40%



## 29 熊本駅西口(新幹線口)出口〔熊本駅周辺〕

①春日小方面 ②熊本駅	平日 (10/16)			日曜 (10/18)			合計
	①→②	②→①	平日小計	①→②	②→①	日曜小計	
08:00~	336	168	504	276	180	456	960
09:00~	468	288	756	360	468	828	1,584
10:00~	552	348	900	312	384	696	1,596
11:00~	324	468	792	396	612	1,008	1,800
12:00~	408	1,008	1,416	492	468	960	2,376
13:00~	216	264	480	408	372	780	1,260
14:00~	336	252	588	684	672	1,356	1,944
15:00~	300	408	708	612	408	1,020	1,728
16:00~	300	372	672	456	240	696	1,368
17:00~	348	288	636	528	384	912	1,548
18:00~	300	708	1,008	444	708	1,152	2,160
19:00~	336	300	636	444	240	684	1,320
合計	4,224	4,872	9,096	5,412	5,136	10,548	19,644

年	平日	日曜	合計	今回調査/ 前回調査	休日調査/ 平日調査	
H25	8,316	8,064	16,380	/	96.97%	
H26	9,396	9,000	18,396		112.31%	95.79%
H27	9,096	10,548	19,644		106.78%	115.96%

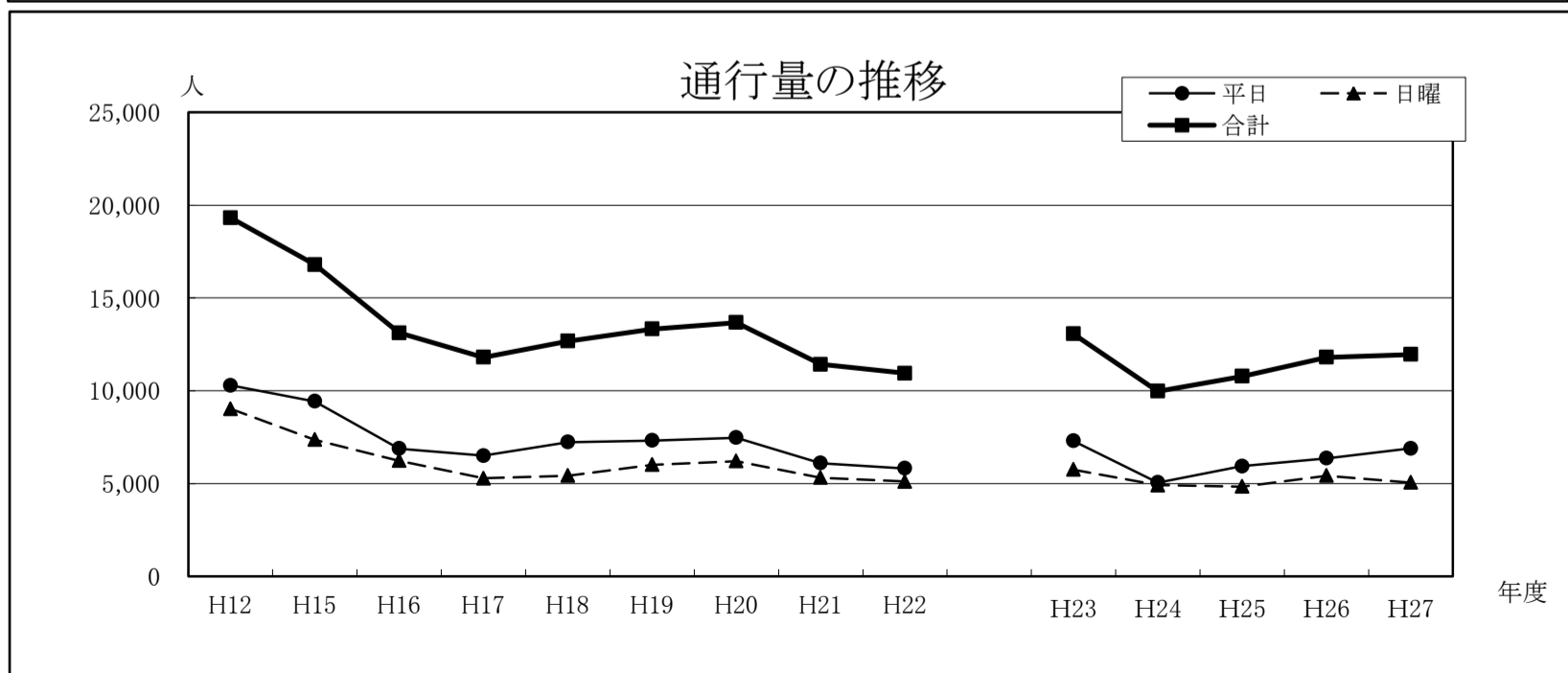
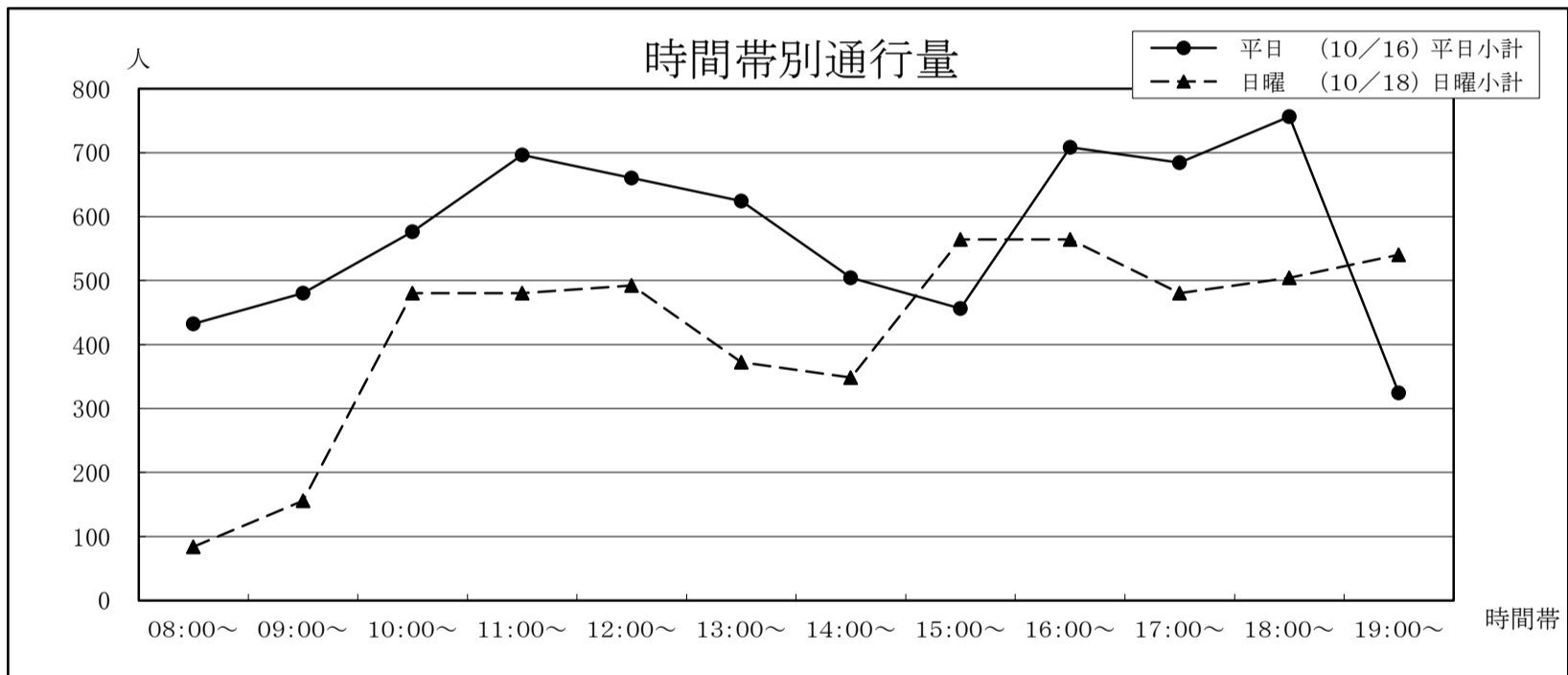


### 30 小粥時計店前〔健軍商店街〕

①電車通り	平日 (10/16)			日曜 (10/18)			合計
	①→②	②→①	平日小計	①→②	②→①	日曜小計	
②栄町方面							
08:00~	348	84	432	84	0	84	516
09:00~	252	228	480	96	60	156	636
10:00~	288	288	576	336	144	480	1,056
11:00~	288	408	696	216	264	480	1,176
12:00~	420	240	660	264	228	492	1,152
13:00~	276	348	624	120	252	372	996
14:00~	300	204	504	156	192	348	852
15:00~	204	252	456	216	348	564	1,020
16:00~	228	480	708	216	348	564	1,272
17:00~	360	324	684	252	228	480	1,164
18:00~	360	396	756	324	180	504	1,260
19:00~	120	204	324	276	264	540	864
合計	3,444	3,456	6,900	2,556	2,508	5,064	11,964

年	平日	日曜	合計	今回調査/ 前回調査	休日調査/ 平日調査
H12	10,290	9,029	19,319	106.19%	87.75%
H15	9,432	7,362	16,794	86.93%	78.05%
H16	6,881	6,239	13,120	78.12%	90.67%
H17	6,506	5,289	11,795	89.90%	81.29%
H18	7,233	5,438	12,671	107.43%	75.18%
H19	7,315	6,018	13,333	105.22%	82.27%
H20	7,471	6,211	13,682	102.62%	83.13%
H21	6,101	5,323	11,424	83.50%	87.25%
H22	5,827	5,116	10,943	95.79%	87.80%

H23	7,308	5,760	13,068	119.42%	78.82%
H24	5,064	4,920	9,984	76.40%	97.16%
H25	5,940	4,848	10,788	108.05%	81.62%
H26	6,372	5,424	11,796	109.34%	85.12%
H27	6,900	5,064	11,964	101.42%	73.39%

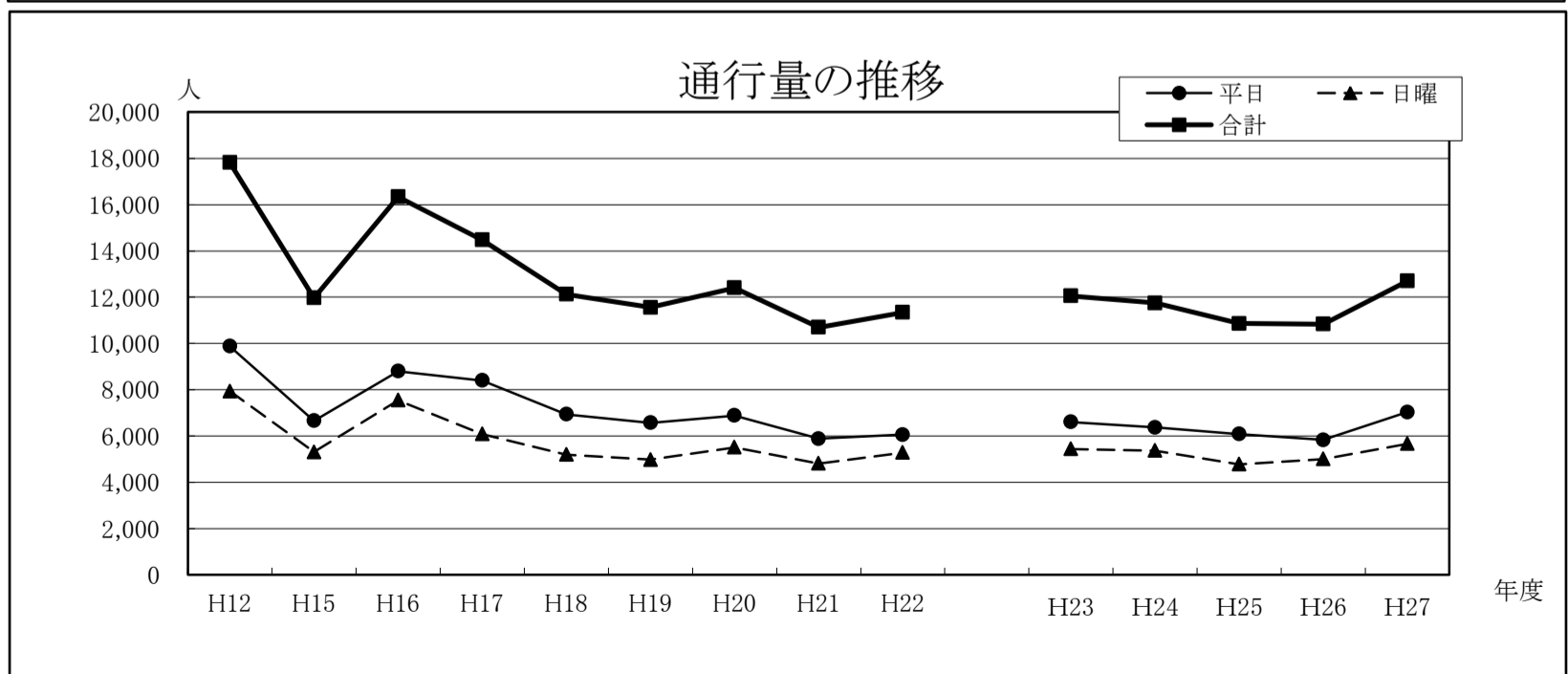
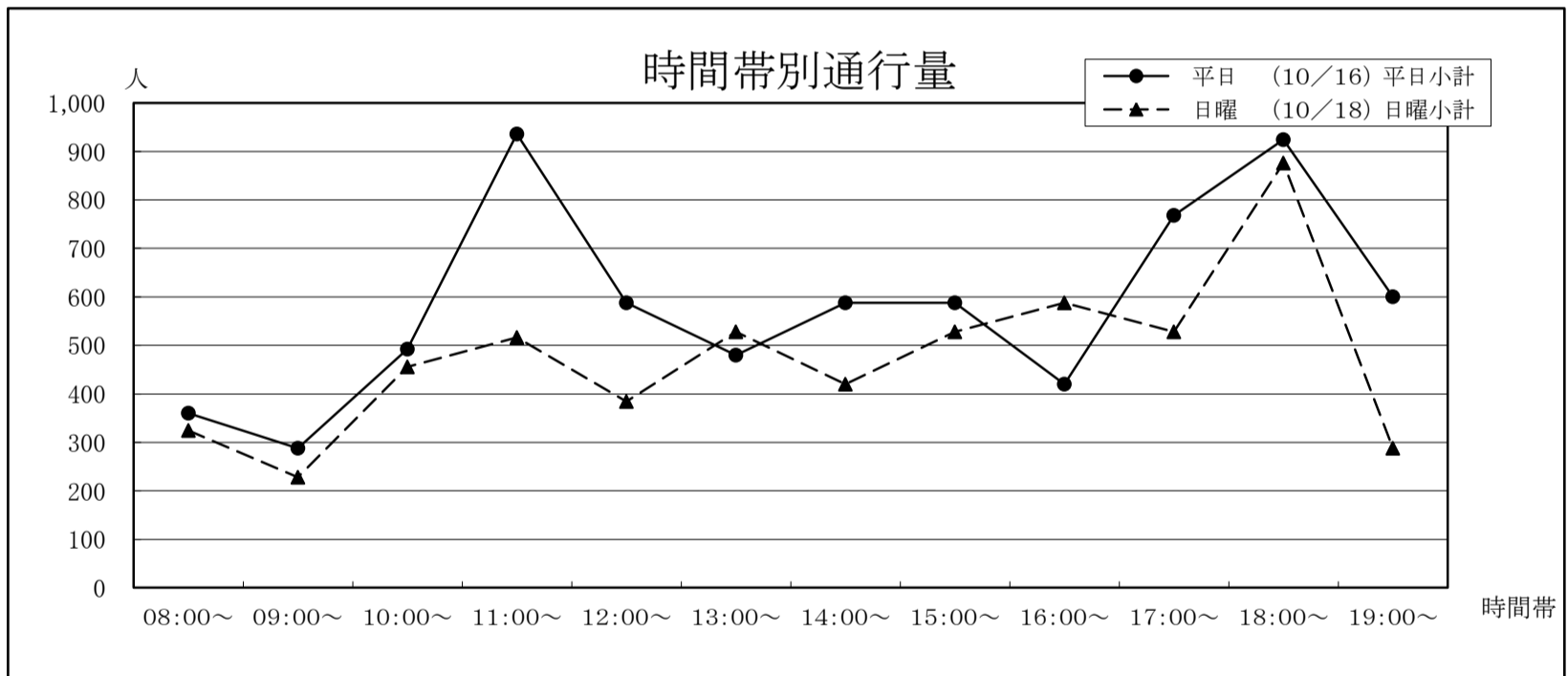


### 31 西里生花店前〔健軍商店街〕

①栄町方面 ②電車通り	平日 (10/16)			日曜 (10/18)			合計
	①→②	②→①	平日小計	①→②	②→①	日曜小計	
08:00~	240	120	360	168	156	324	684
09:00~	132	156	288	156	72	228	516
10:00~	312	180	492	216	240	456	948
11:00~	444	492	936	192	324	516	1,452
12:00~	264	324	588	252	132	384	972
13:00~	192	288	480	228	300	528	1,008
14:00~	312	276	588	156	264	420	1,008
15:00~	288	300	588	300	228	528	1,116
16:00~	144	276	420	312	276	588	1,008
17:00~	336	432	768	132	396	528	1,296
18:00~	300	624	924	252	624	876	1,800
19:00~	72	528	600	144	144	288	888
合計	3,036	3,996	7,032	2,508	3,156	5,664	12,696

年	平日	日曜	合計	今回調査/ 前回調査	休日調査/ 平日調査
H12	9,876	7,938	17,814	93.35%	80.38%
H15	6,660	5,308	11,968	67.18%	79.70%
H16	8,801	7,539	16,340	136.53%	85.66%
H17	8,394	6,080	14,474	88.58%	72.43%
H18	6,930	5,192	12,122	83.75%	74.92%
H19	6,578	4,979	11,557	95.34%	75.69%
H20	6,887	5,508	12,395	107.25%	79.98%
H21	5,882	4,816	10,698	86.31%	81.88%
H22	6,059	5,284	11,343	106.03%	87.21%

H23	6,612	5,436	12,048	106.22%	82.21%
H24	6,372	5,376	11,748	97.51%	84.37%
H25	6,084	4,776	10,860	92.44%	78.50%
H26	5,832	5,004	10,836	99.78%	85.80%
H27	7,032	5,664	12,696	117.17%	80.55%

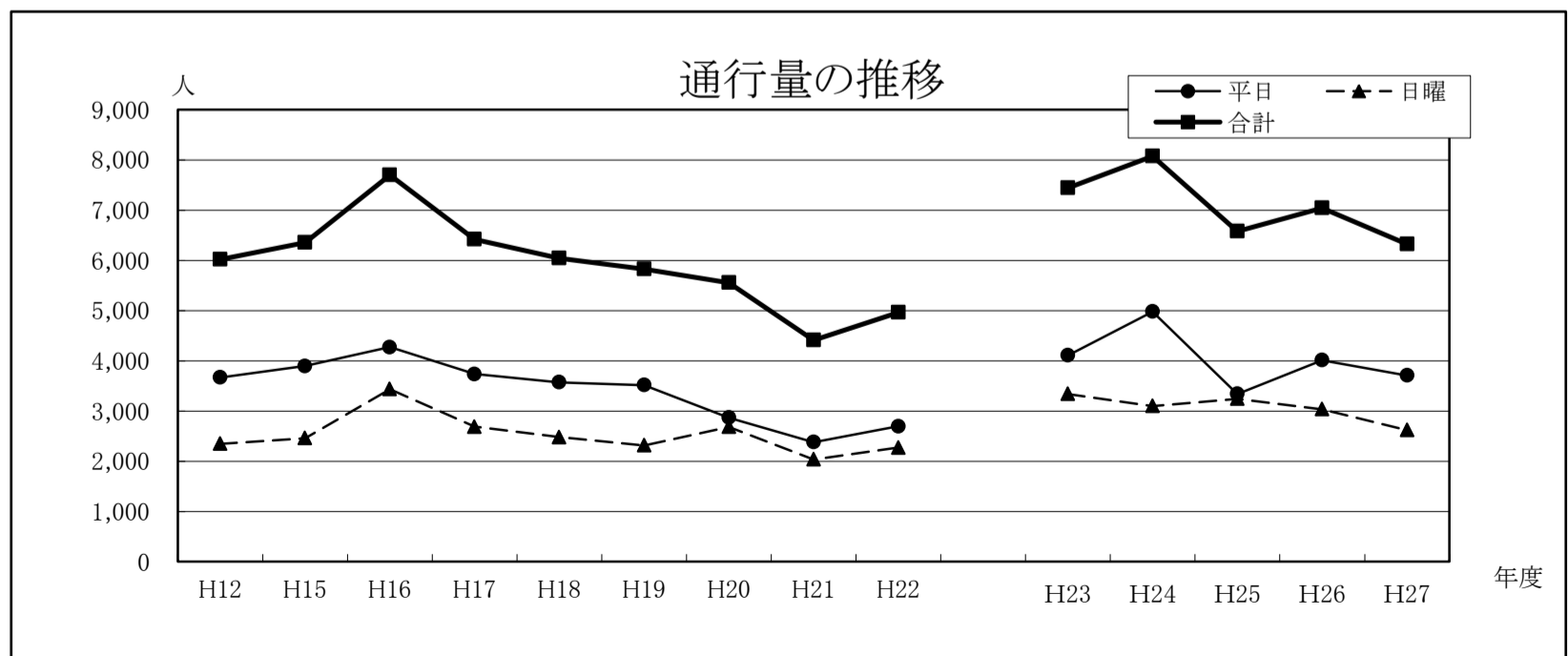
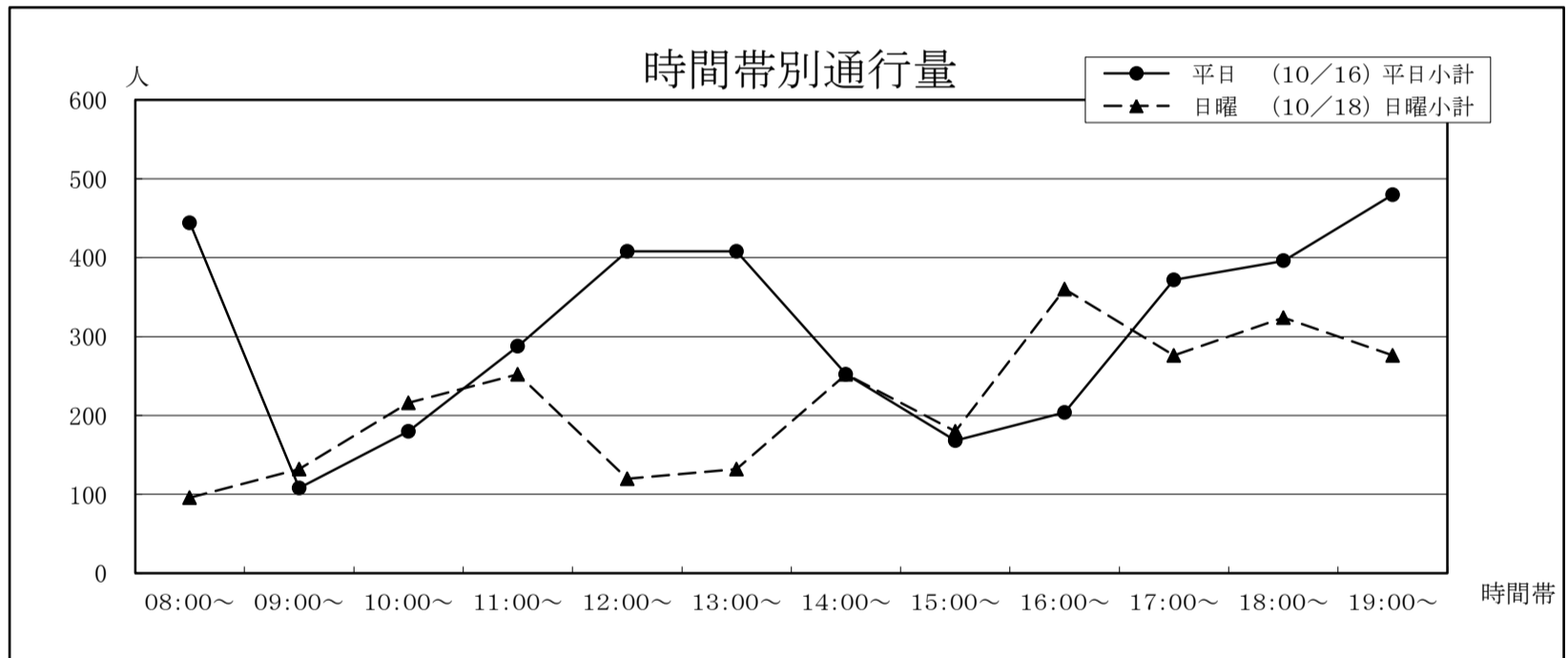


### 32 子飼レトロ通り西側入口〔子飼商店街〕

①子飼交差点 ②商店街	平日 (10/16)			日曜 (10/18)			合計
	①→②	②→①	平日小計	①→②	②→①	日曜小計	
08:00~	168	276	444	48	48	96	540
09:00~	84	24	108	60	72	132	240
10:00~	72	108	180	72	144	216	396
11:00~	108	180	288	120	132	252	540
12:00~	192	216	408	84	36	120	528
13:00~	216	192	408	108	24	132	540
14:00~	180	72	252	132	120	252	504
15:00~	48	120	168	72	108	180	348
16:00~	84	120	204	168	192	360	564
17:00~	132	240	372	180	96	276	648
18:00~	300	96	396	180	144	324	720
19:00~	108	372	480	84	192	276	756
合計	1,692	2,016	3,708	1,308	1,308	2,616	6,324

年	平日	日曜	合計	今回調査/ 前回調査	休日調査/ 平日調査
H12	3,666	2,348	6,014	82.54%	64.05%
H15	3,894	2,457	6,351	105.60%	63.10%
H16	4,269	3,431	7,700	121.24%	80.37%
H17	3,734	2,685	6,419	83.36%	71.91%
H18	3,567	2,477	6,044	94.16%	69.44%
H19	3,515	2,311	5,826	96.39%	65.75%
H20	2,866	2,684	5,550	95.26%	93.65%
H21	2,376	2,035	4,411	79.48%	85.65%
H22	2,694	2,269	4,963	112.51%	84.22%

H23	4,104	3,336	7,440	149.91%	81.29%
H24	4,980	3,096	8,076	108.55%	62.17%
H25	3,336	3,240	6,576	81.43%	97.12%
H26	4,008	3,036	7,044	107.12%	75.75%
H27	3,708	2,616	6,324	89.78%	70.55%



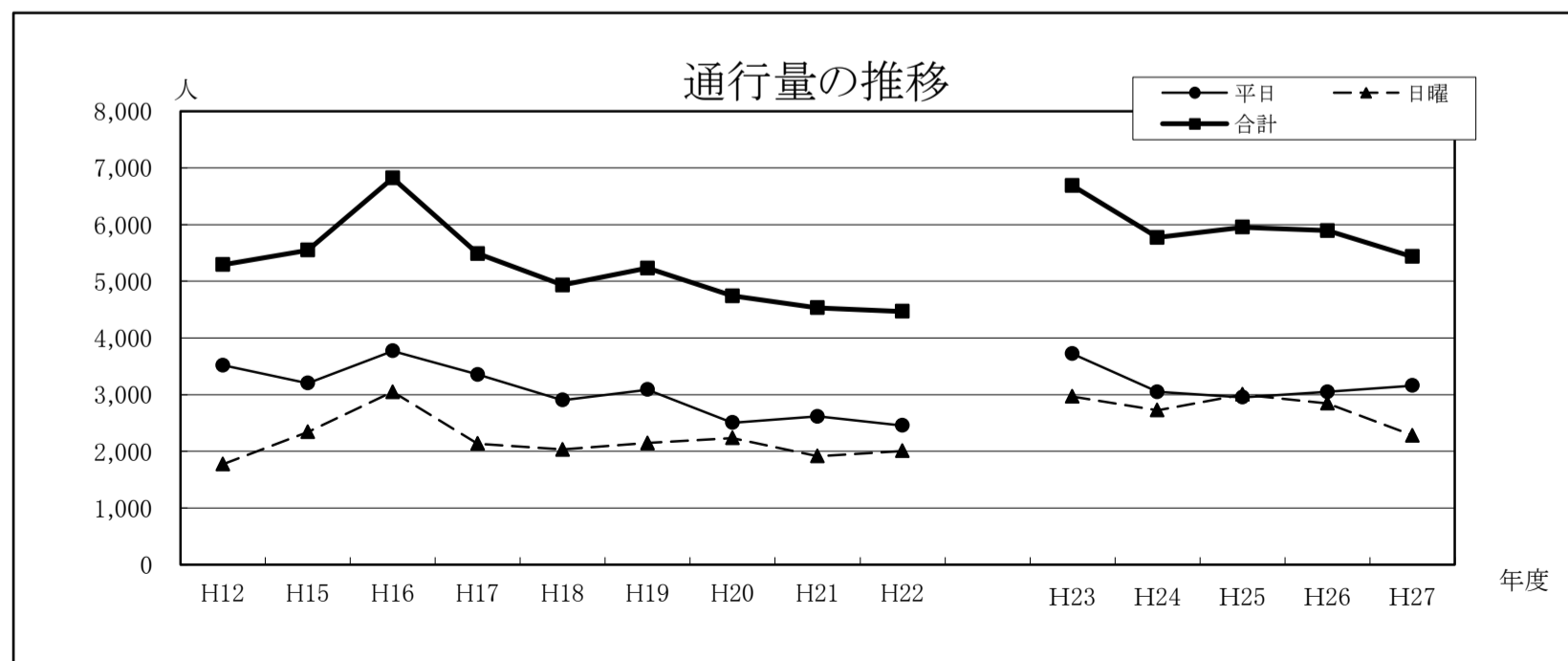
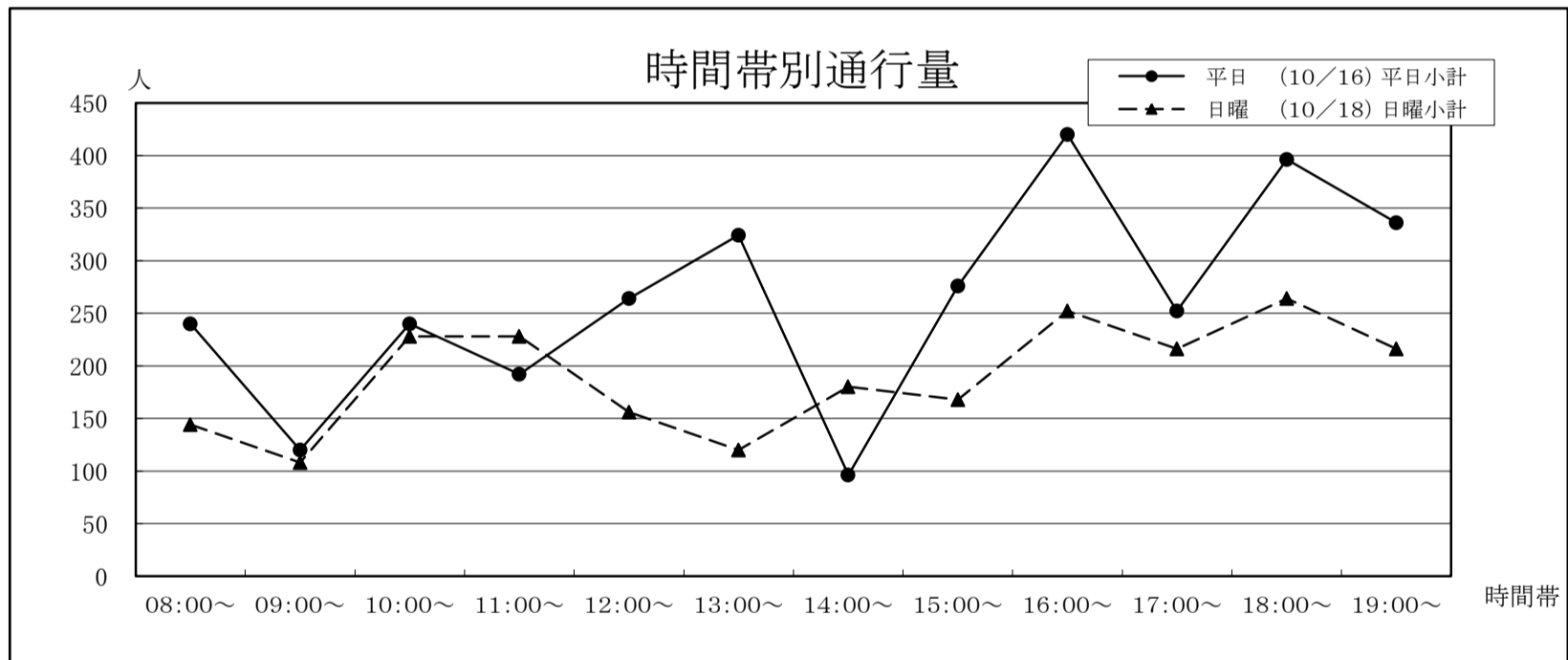


### 33 石井食料品店前〔子飼商店街〕

①商店街	平日 (10/16)			日曜 (10/18)			合計
	①→②	②→①	平日小計	①→②	②→①	日曜小計	
08:00~	72	168	240	48	96	144	384
09:00~	60	60	120	60	48	108	228
10:00~	168	72	240	96	132	228	468
11:00~	84	108	192	108	120	228	420
12:00~	120	144	264	96	60	156	420
13:00~	72	252	324	36	84	120	444
14:00~	72	24	96	72	108	180	276
15:00~	108	168	276	96	72	168	444
16:00~	216	204	420	120	132	252	672
17:00~	108	144	252	120	96	216	468
18:00~	96	300	396	108	156	264	660
19:00~	144	192	336	120	96	216	552
合計	1,320	1,836	3,156	1,080	1,200	2,280	5,436

年	平日	日曜	合計	今回調査/ 前回調査	休日調査/ 平日調査
H12	3,518	1,771	5,289	81.49%	50.34%
H15	3,202	2,343	5,545	104.84%	73.17%
H16	3,771	3,049	6,820	122.99%	80.85%
H17	3,354	2,133	5,487	80.45%	63.60%
H18	2,901	2,031	4,932	89.89%	70.01%
H19	3,085	2,146	5,231	106.06%	69.56%
H20	2,506	2,235	4,741	90.63%	89.19%
H21	2,615	1,914	4,529	95.53%	73.19%
H22	2,457	2,009	4,466	98.61%	81.77%

H23	3,720	2,964	6,684	149.66%	79.68%
H24	3,048	2,724	5,772	86.36%	89.37%
H25	2,952	3,000	5,952	103.12%	101.63%
H26	3,048	2,844	5,892	98.99%	93.31%
H27	3,156	2,280	5,436	92.26%	72.24%

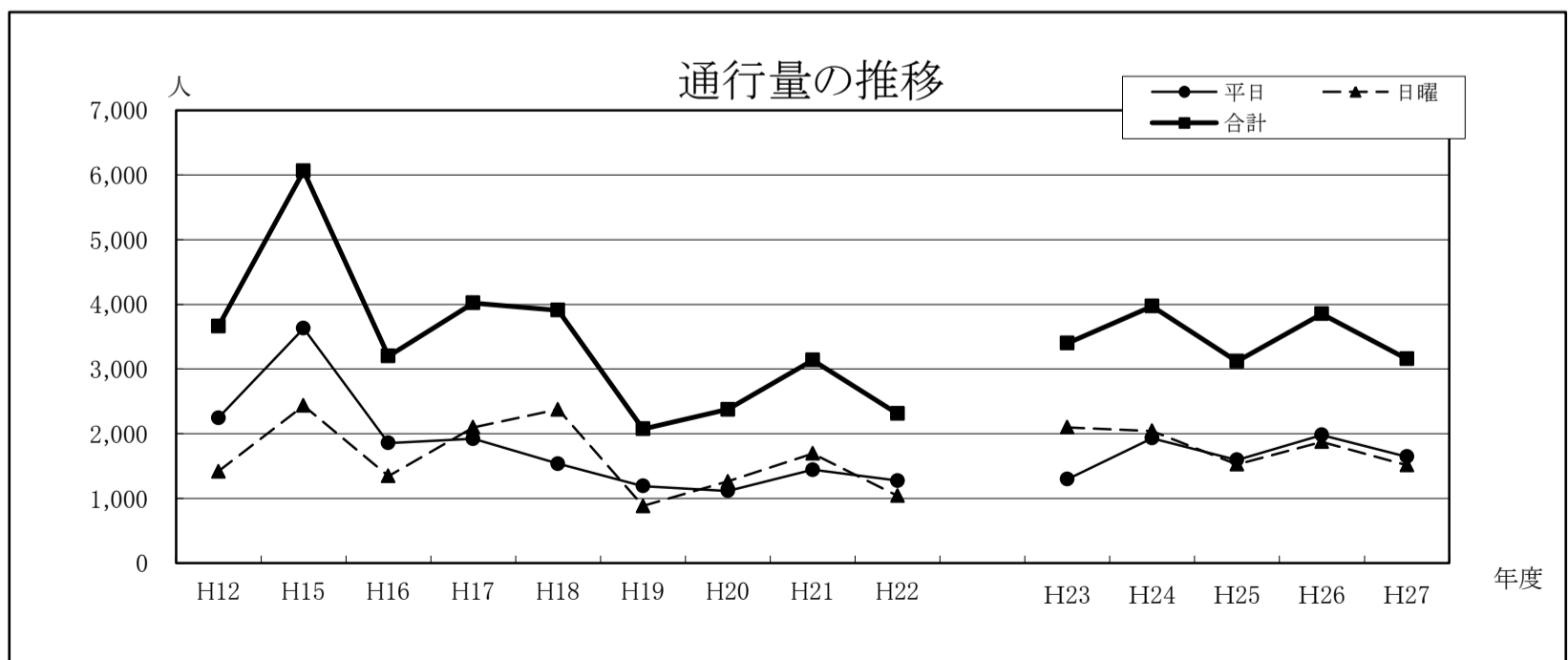
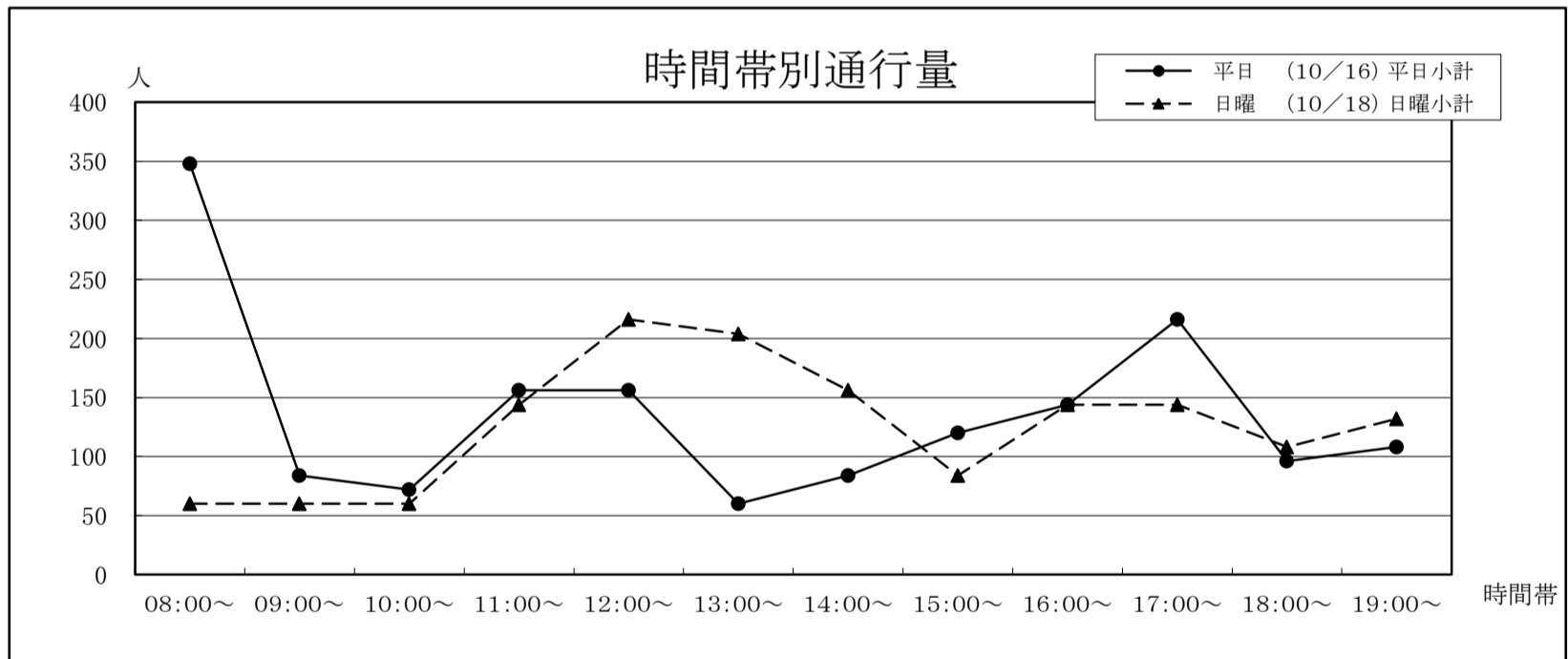


### 34 スズヤ時計店横〔水前寺〕

①電車通り ②水前寺公園	平日 (10/16)			日曜 (10/18)			合計
	①→②	②→①	平日小計	①→②	②→①	日曜小計	
08:00~	216	132	348	48	12	60	408
09:00~	48	36	84	24	36	60	144
10:00~	36	36	72	36	24	60	132
11:00~	84	72	156	24	120	144	300
12:00~	36	120	156	144	72	216	372
13:00~	36	24	60	36	168	204	264
14:00~	60	24	84	48	108	156	240
15:00~	24	96	120	60	24	84	204
16:00~	96	48	144	60	84	144	288
17:00~	156	60	216	36	108	144	360
18:00~	12	84	96	24	84	108	204
19:00~	48	60	108	108	24	132	240
合計	852	792	1,644	648	864	1,512	3,156

年	平日	日曜	合計	今回調査/ 前回調査	休日調査/ 平日調査
H12	2,244	1,417	3,661	48.18%	63.15%
H15	3,627	2,434	6,061	165.56%	67.11%
H16	1,853	1,345	3,198	52.76%	72.58%
H17	1,921	2,097	4,018	125.64%	109.16%
H18	1,535	2,375	3,910	97.31%	154.72%
H19	1,192	882	2,074	53.04%	73.99%
H20	1,114	1,261	2,375	114.51%	113.20%
H21	1,442	1,696	3,138	132.13%	117.61%
H22	1,274	1,038	2,312	73.68%	81.48%

H23	1,296	2,100	3,396	146.89%	162.04%
H24	1,932	2,040	3,972	116.96%	105.59%
H25	1,596	1,524	3,120	78.55%	95.49%
H26	1,980	1,872	3,852	123.46%	94.55%
H27	1,644	1,512	3,156	81.93%	91.97%

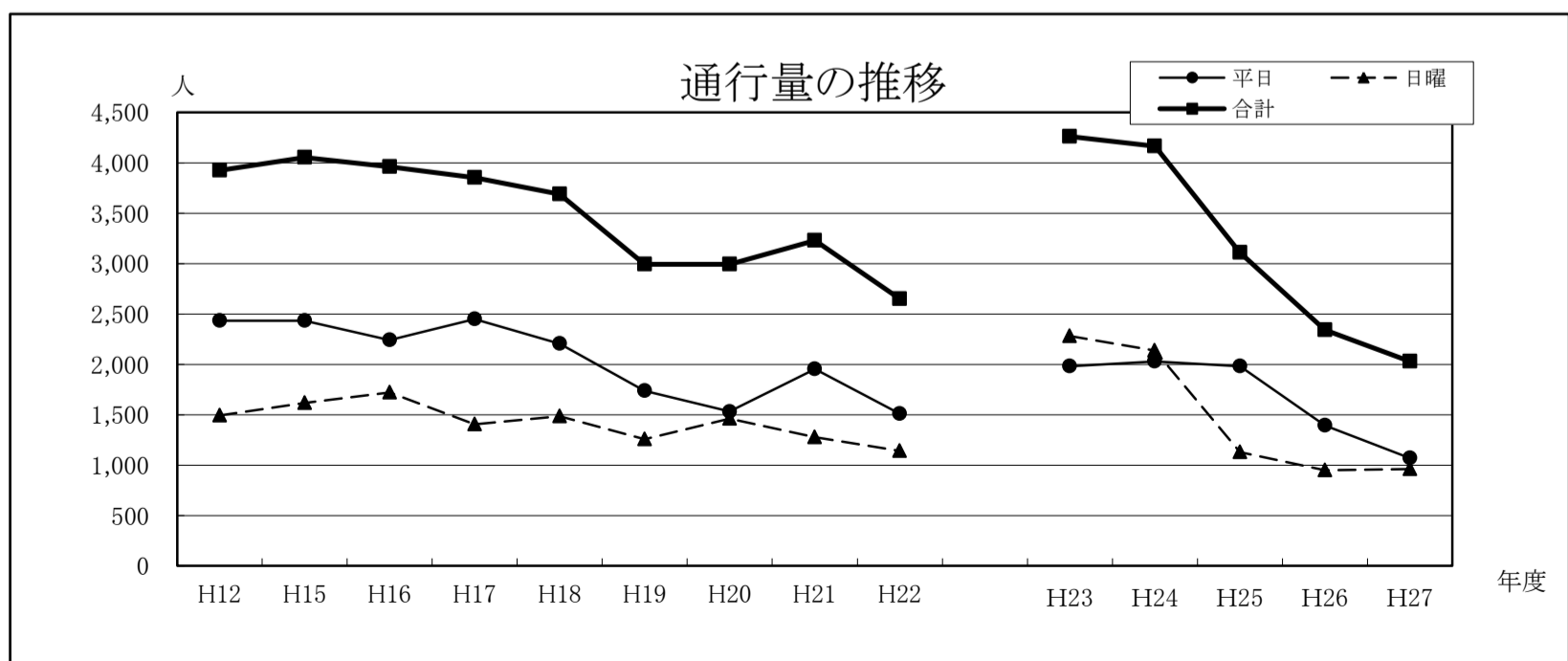
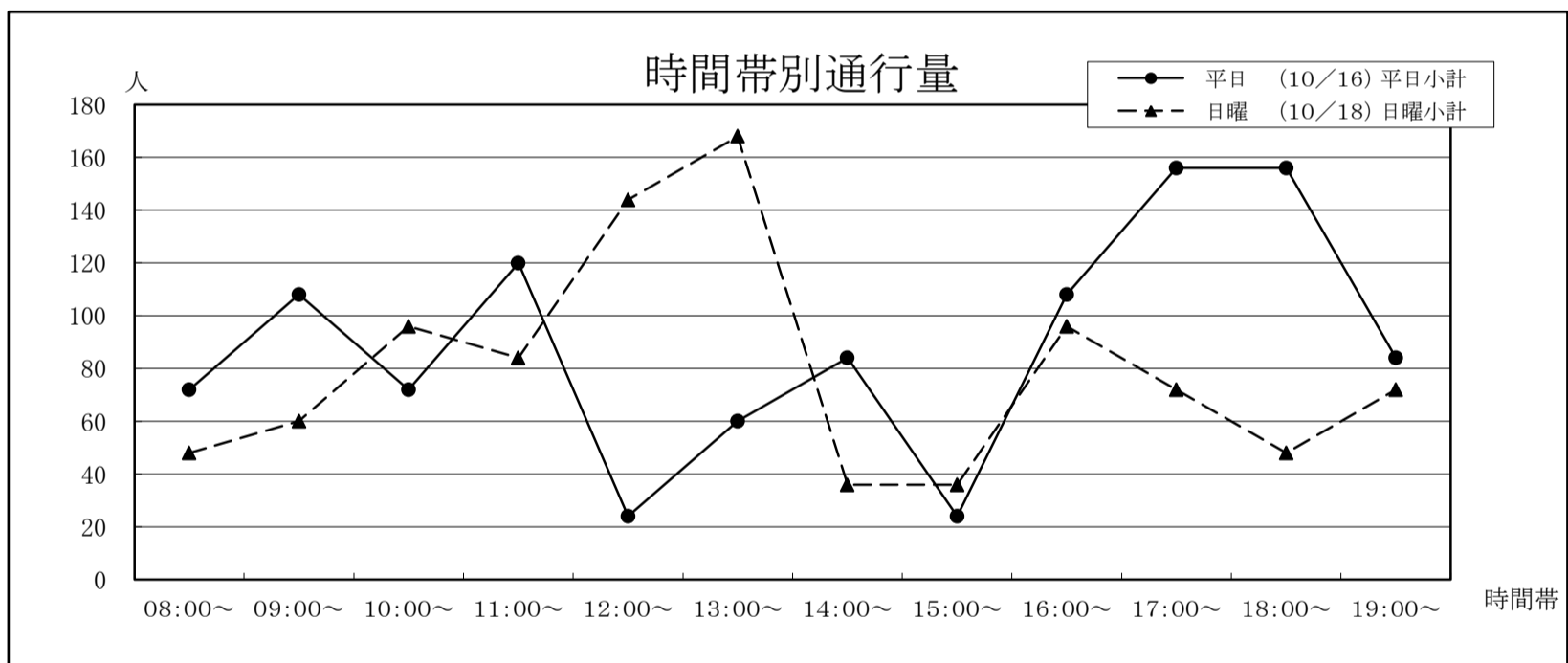


### 35 末藤内科小児科医院前〔水前寺〕

①江津湖方面 ②電車通り	平日 (10/16)			日曜 (10/18)			合計
	①→②	②→①	平日小計	①→②	②→①	日曜小計	
08:00~	36	36	72	36	12	48	120
09:00~	60	48	108	48	12	60	168
10:00~	60	12	72	24	72	96	168
11:00~	72	48	120	36	48	84	204
12:00~	12	12	24	96	48	144	168
13:00~	36	24	60	156	12	168	228
14:00~	48	36	84	12	24	36	120
15:00~	12	12	24	12	24	36	60
16:00~	60	48	108	36	60	96	204
17:00~	72	84	156	24	48	72	228
18:00~	60	96	156	12	36	48	204
19:00~	24	60	84	12	60	72	156
合計	552	516	1,068	504	456	960	2,028

年	平日	日曜	合計	今回調査/ 前回調査	休日調査/ 平日調査
H12	2,431	1,493	3,924	109.98%	61.42%
H15	2,434	1,617	4,051	103.24%	66.43%
H16	2,241	1,721	3,962	97.80%	76.80%
H17	2,447	1,405	3,852	97.22%	57.42%
H18	2,203	1,484	3,687	95.72%	67.36%
H19	1,737	1,256	2,993	81.18%	72.31%
H20	1,531	1,461	2,992	99.97%	95.43%
H21	1,952	1,277	3,229	107.92%	65.42%
H22	1,510	1,140	2,650	82.07%	75.50%

H23	1,980	2,280	4,260	160.75%	115.15%
H24	2,028	2,136	4,164	97.75%	105.33%
H25	1,980	1,128	3,108	74.64%	56.97%
H26	1,392	948	2,340	75.29%	68.10%
H27	1,068	960	2,028	86.67%	89.89%

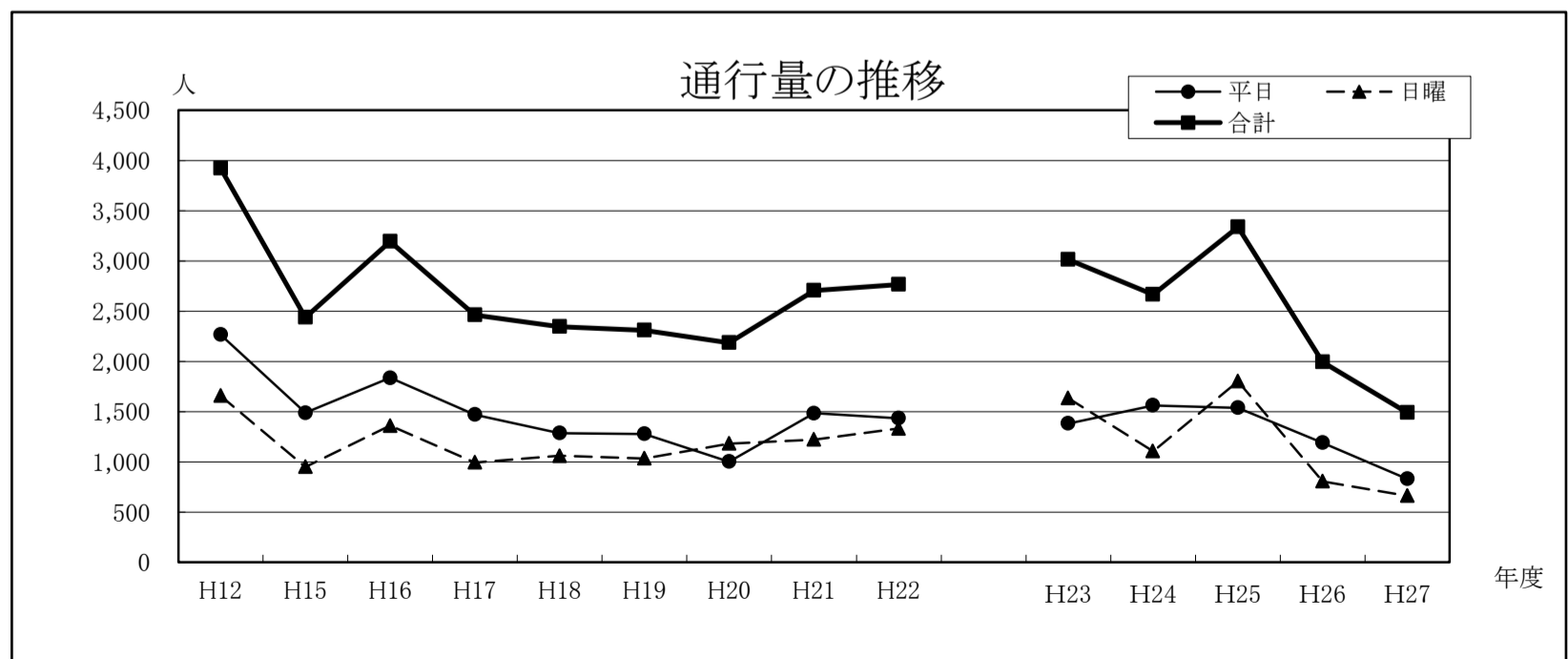
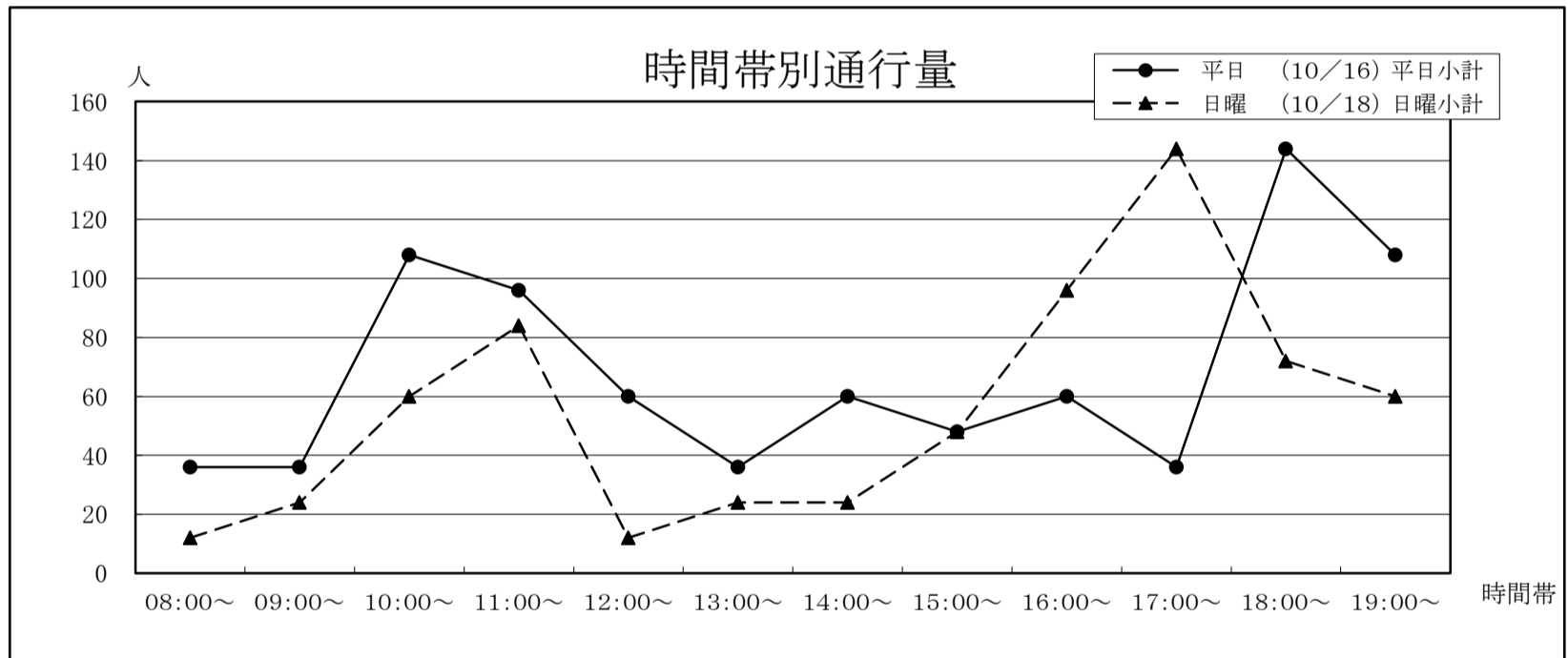


### 36 肥後銀行楠支店前〔武蔵ヶ丘〕

①九州自動車道 ②楠	平日 (10/16)			日曜 (10/18)			合計
	①→②	②→①	平日小計	①→②	②→①	日曜小計	
08:00~	24	12	36	12	0	12	48
09:00~	24	12	36	12	12	24	60
10:00~	72	36	108	36	24	60	168
11:00~	72	24	96	12	72	84	180
12:00~	12	48	60	0	12	12	72
13:00~	24	12	36	0	24	24	60
14:00~	36	24	60	12	12	24	84
15:00~	24	24	48	0	48	48	96
16:00~	36	24	60	48	48	96	156
17:00~	24	12	36	96	48	144	180
18:00~	84	60	144	12	60	72	216
19:00~	36	72	108	12	48	60	168
合計	468	360	828	252	408	660	1,488

年	平日	日曜	合計	今回調査/ 前回調査	休日調査/ 平日調査
H12	2,264	1,657	3,921	114.62%	73.19%
H15	1,487	949	2,436	62.13%	63.82%
H16	1,835	1,359	3,194	131.12%	74.06%
H17	1,468	994	2,462	77.08%	67.71%
H18	1,285	1,059	2,344	95.21%	82.41%
H19	1,278	1,032	2,310	98.55%	80.75%
H20	1,001	1,182	2,183	94.50%	118.08%
H21	1,483	1,221	2,704	123.87%	82.33%
H22	1,434	1,331	2,765	102.26%	92.82%

H23	1,380	1,632	3,012	108.93%	118.26%
H24	1,560	1,104	2,664	88.45%	70.77%
H25	1,536	1,800	3,336	125.23%	117.19%
H26	1,188	804	1,992	59.71%	67.68%
H27	828	660	1,488	74.70%	79.71%



### 37 ムサシプラザ前〔武蔵ヶ丘〕

①九州自動車道 ②光の森	平日 (10/16)			日曜 (10/18)			合計
	①→②	②→①	平日小計	①→②	②→①	日曜小計	
08:00~	12	36	48	12	36	48	96
09:00~	36	0	36	24	24	48	84
10:00~	24	60	84	48	24	72	156
11:00~	72	60	132	24	60	84	216
12:00~	24	0	24	12	36	48	72
13:00~	12	48	60	48	36	84	144
14:00~	60	48	108	24	36	60	168
15:00~	12	24	36	12	12	24	60
16:00~	36	72	108	72	24	96	204
17:00~	60	36	96	60	24	84	180
18:00~	36	36	72	36	84	120	192
19:00~	84	12	96	12	60	72	168
合計	468	432	900	384	456	840	1,740

年	平日	日曜	合計	今回調査/ 前回調査	休日調査/ 平日調査
H12	2,914	1,706	4,620	106.01%	58.54%
H15	1,613	1,621	3,234	70.00%	100.50%
H16	2,543	1,580	4,123	127.49%	62.13%
H17	1,768	1,947	3,715	90.10%	110.12%
H18	1,678	1,238	2,916	78.49%	73.78%
H19	1,412	980	2,392	82.03%	69.41%
H20	1,092	1,261	2,353	98.37%	115.48%
H21	1,542	1,208	2,750	116.87%	78.34%
H22	1,220	1,041	2,261	82.22%	85.33%

H23	1,308	1,932	3,240	143.30%	147.71%
H24	1,572	1,404	2,976	91.85%	89.31%
H25	1,344	1,848	3,192	107.26%	137.50%
H26	816	900	1,716	53.76%	110.29%
H27	900	840	1,740	101.40%	93.33%

