

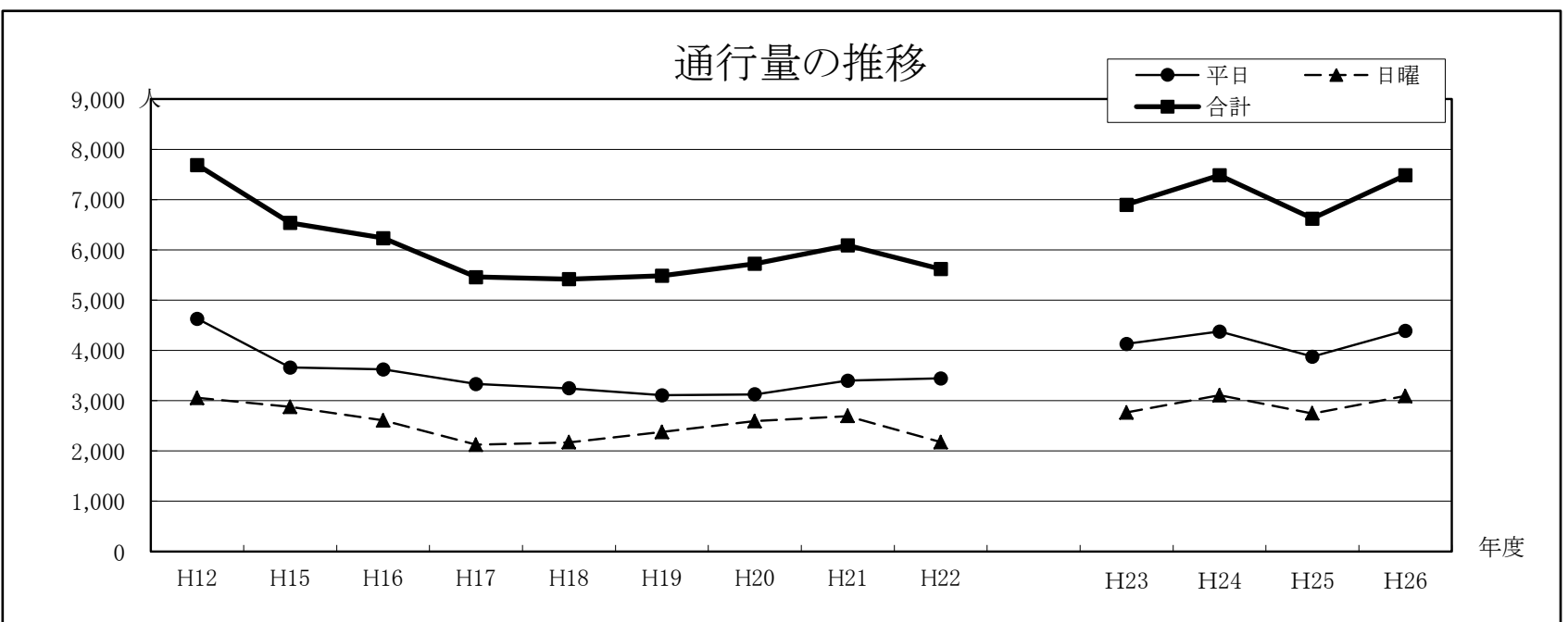
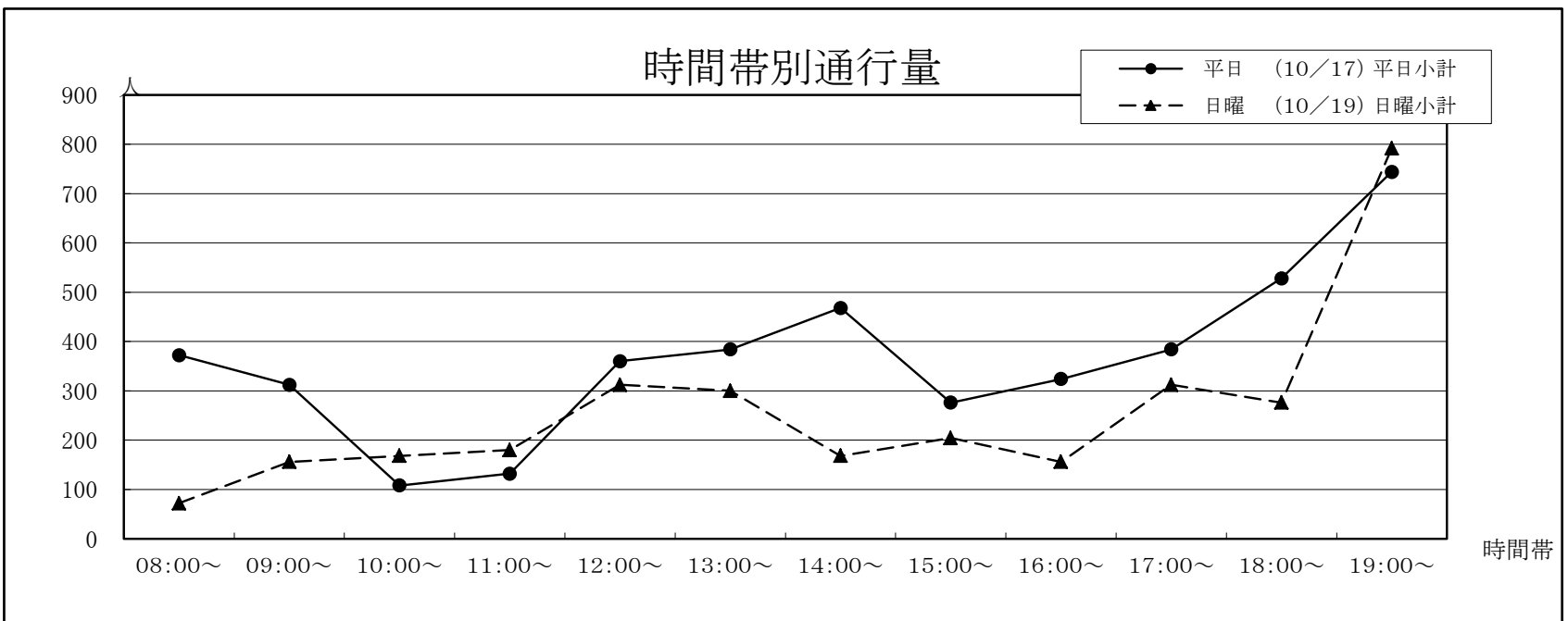
6. 各調査地点の通行量詳細

1 熊本銀行花畑支店前(スクランブル交差点) [交通センター]

①西銀座通り	平日 (10/17)			日曜 (10/19)			合計
	①→②	②→①	平日小計	①→②	②→①	日曜小計	
08:00~	156	216	372	60	12	72	444
09:00~	144	168	312	96	60	156	468
10:00~	96	12	108	72	96	168	276
11:00~	84	48	132	96	84	180	312
12:00~	120	240	360	168	144	312	672
13:00~	120	264	384	156	144	300	684
14:00~	252	216	468	60	108	168	636
15:00~	168	108	276	108	96	204	480
16:00~	216	108	324	96	60	156	480
17:00~	240	144	384	192	120	312	696
18:00~	192	336	528	144	132	276	804
19:00~	192	552	744	264	528	792	1,536
合計	1,980	2,412	4,392	1,512	1,584	3,096	7,488

年	平日	日曜	合計	今回調査/ 前回調査	休日調査/ 平日調査
H12	4,633	3,058	7,691	82.48%	66.00%
H15	3,659	2,880	6,539	85.02%	78.71%
H16	3,625	2,611	6,236	95.37%	72.03%
H17	3,336	2,126	5,462	87.59%	63.73%
H18	3,248	2,174	5,422	99.27%	66.93%
H19	3,108	2,379	5,487	101.20%	76.54%
H20	3,129	2,597	5,726	104.36%	83.00%
H21	3,398	2,696	6,094	106.43%	79.34%
H22	3,447	2,177	5,624	92.29%	63.16%

H23	4,134	2,766	6,900	122.69%	66.91%
H24	4,380	3,108	7,488	108.52%	70.96%
H25	3,876	2,748	6,624	88.46%	70.90%
H26	4,392	3,096	7,488	113.04%	70.49%

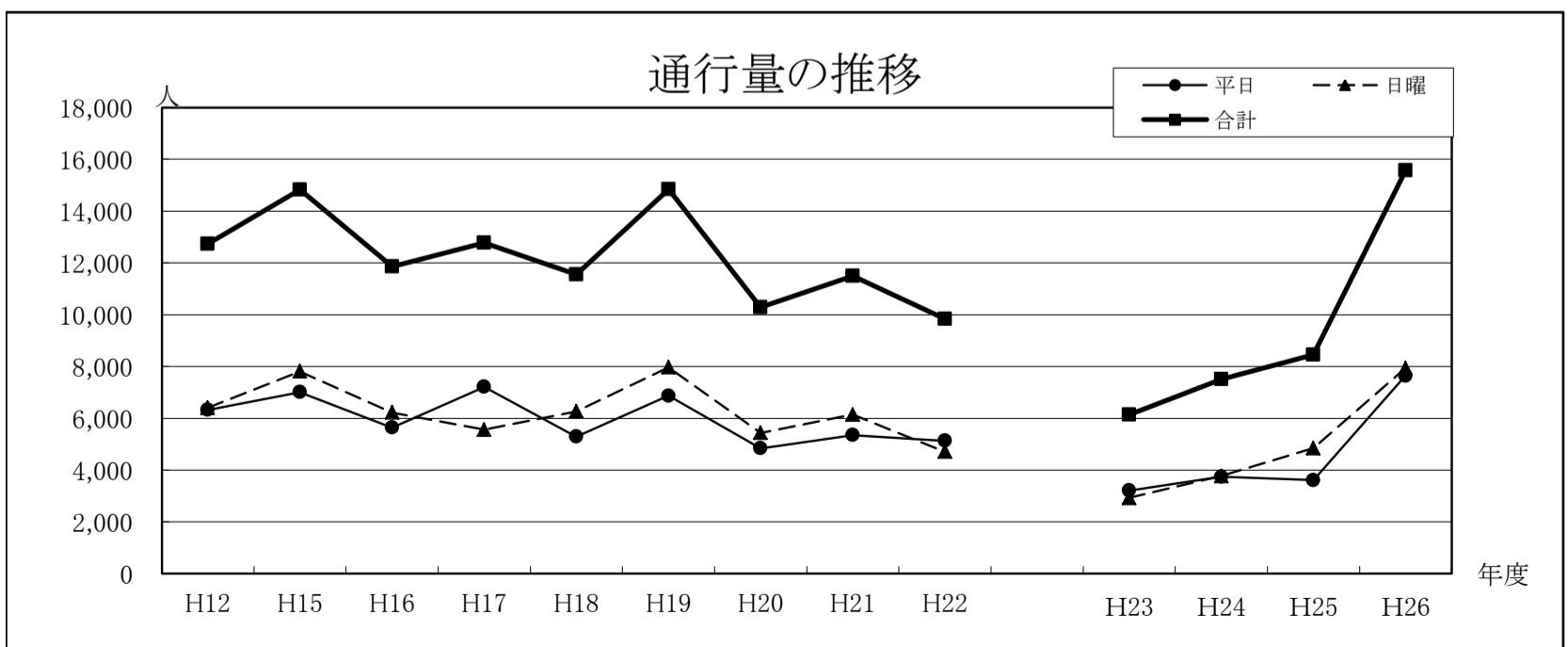
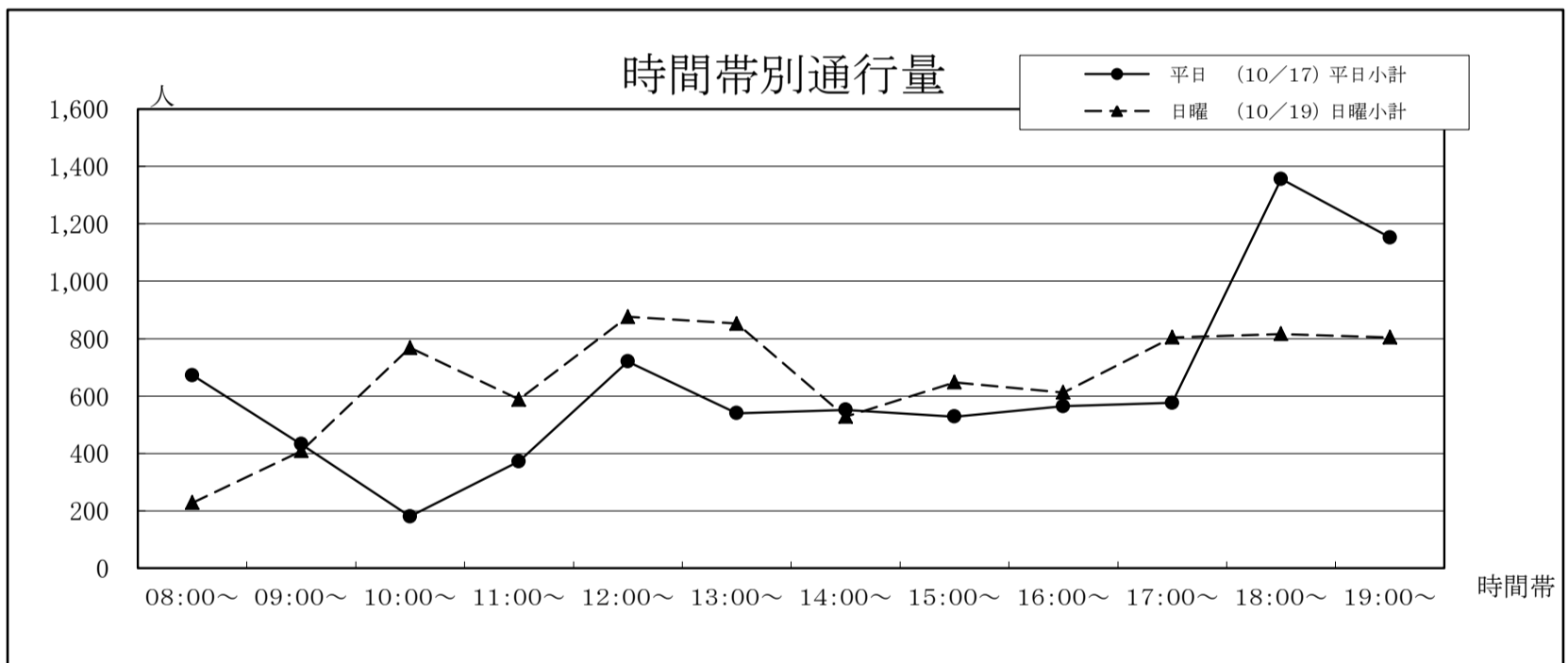


2 県民百貨店～旧産業文化会館(スクランブル交差点)〔県民百貨店〕

①旧産業文化会館	平日 (10/17)			日曜 (10/19)			合計
	①→②	②→①	平日小計	①→②	②→①	日曜小計	
②県民百貨店							
08:00～	360	312	672	96	132	228	900
09:00～	216	216	432	180	228	408	840
10:00～	84	96	180	372	396	768	948
11:00～	96	276	372	360	228	588	960
12:00～	180	540	720	300	576	876	1,596
13:00～	300	240	540	576	276	852	1,392
14:00～	204	348	552	276	252	528	1,080
15:00～	252	276	528	420	228	648	1,176
16:00～	252	312	564	264	348	612	1,176
17:00～	288	288	576	540	264	804	1,380
18:00～	480	876	1,356	444	372	816	2,172
19:00～	468	684	1,152	312	492	804	1,956
合計	3,180	4,464	7,644	4,140	3,792	7,932	15,576

年	平日	日曜	合計	今回調査/ 前回調査	休日調査/ 平日調査
H12	6,323	6,404	12,727	74.87%	101.28%
H15	7,012	7,810	14,822	116.46%	111.38%
H16	5,638	6,222	11,860	80.02%	110.36%
H17	7,212	5,560	12,772	107.69%	77.09%
H18	5,292	6,264	11,556	90.48%	118.37%
H19	6,870	7,970	14,840	128.42%	116.01%
H20	4,844	5,441	10,285	69.31%	112.32%
H21	5,352	6,141	11,493	111.75%	114.74%
H22	5,129	4,712	9,841	85.63%	91.87%

H23	3,210	2,928	6,138	62.37%	91.21%
H24	3,744	3,768	7,512	122.39%	100.64%
H25	3,612	4,848	8,460	112.62%	134.22%
H26	7,644	7,932	15,576	184.11%	103.77%

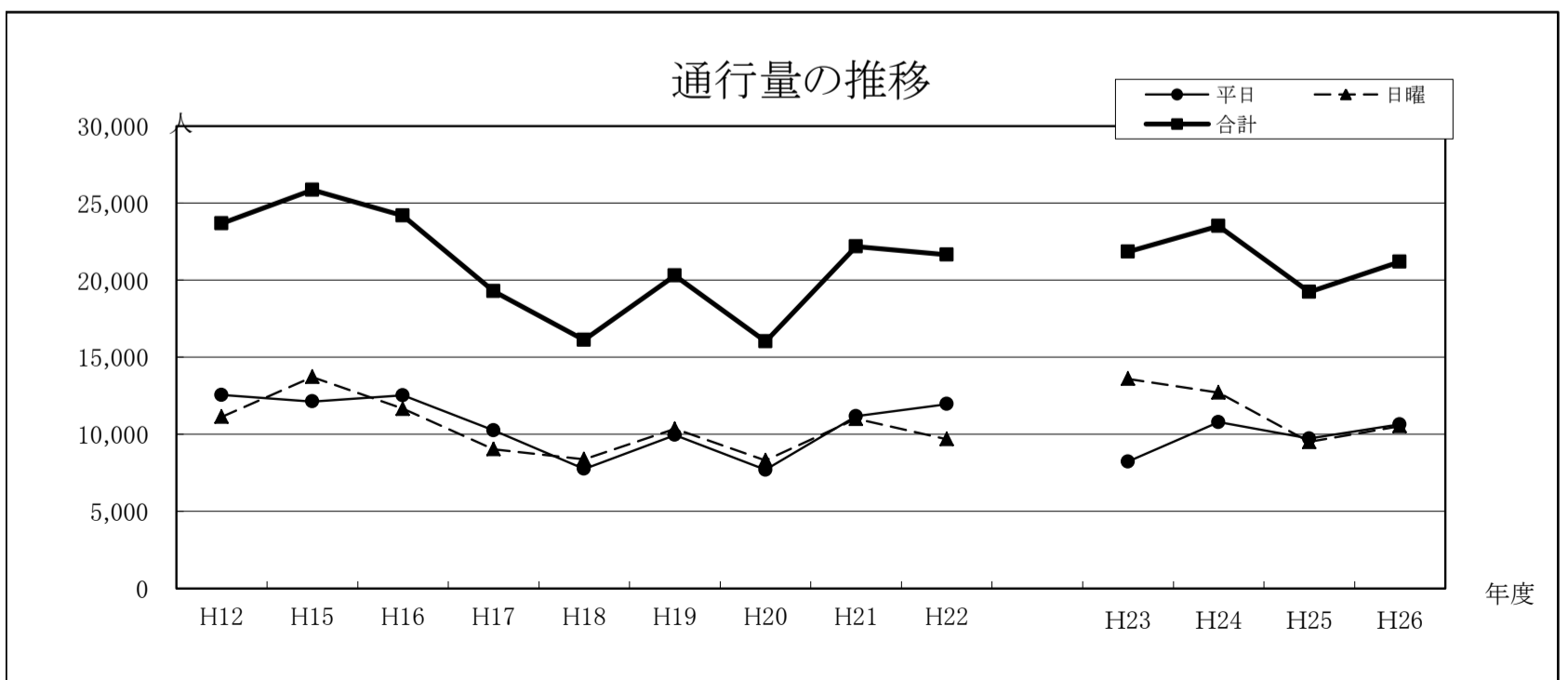
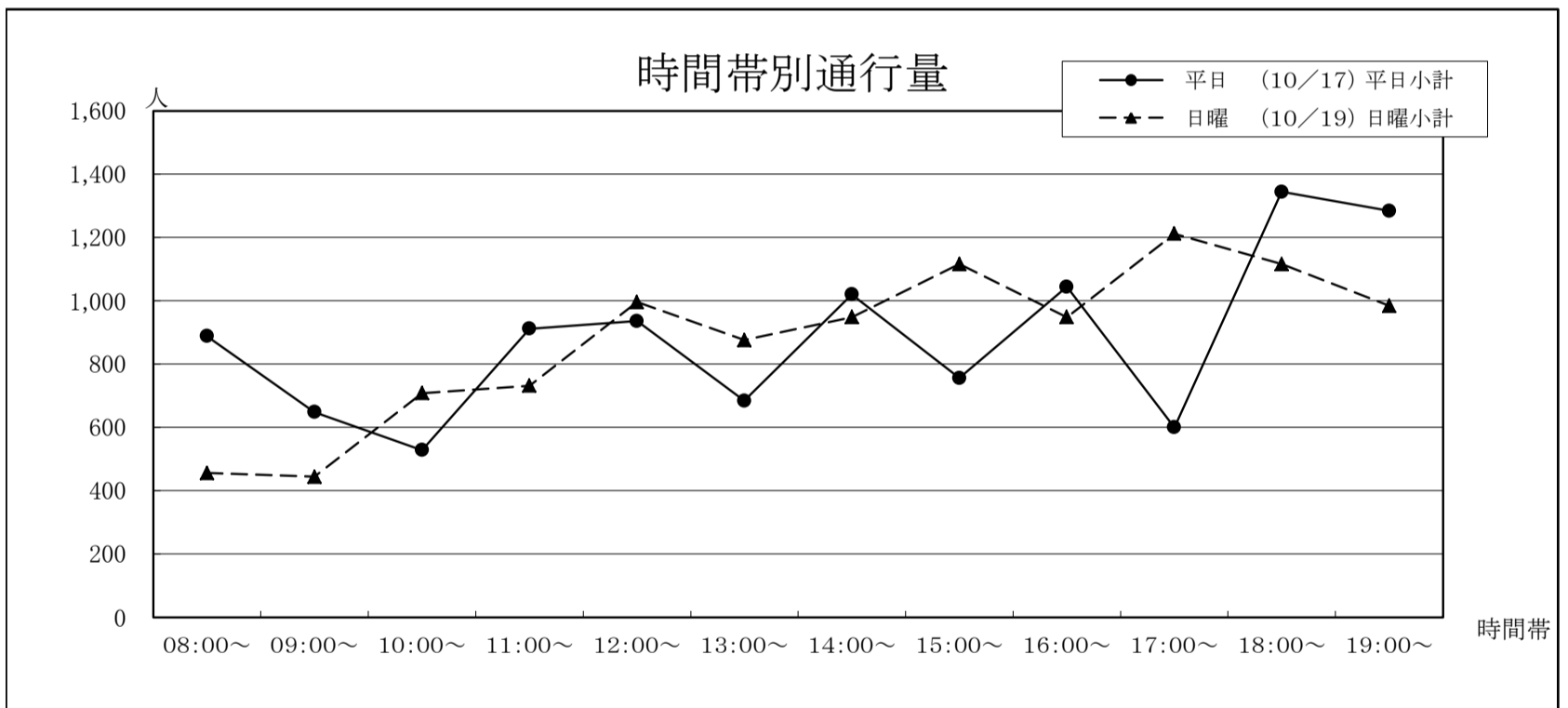


3 旧産業文化会館～新市街(スクランブル交差点)〔新市街〕

①新市街 ②旧産業文化会館	平日 (10/17)			日曜 (10/19)			合計
	①→②	②→①	平日小計	①→②	②→①	日曜小計	
08:00～	468	420	888	204	252	456	1,344
09:00～	288	360	648	312	132	444	1,092
10:00～	180	348	528	336	372	708	1,236
11:00～	444	468	912	216	516	732	1,644
12:00～	408	528	936	408	588	996	1,932
13:00～	336	348	684	420	456	876	1,560
14:00～	480	540	1,020	528	420	948	1,968
15:00～	312	444	756	576	540	1,116	1,872
16:00～	372	672	1,044	384	564	948	1,992
17:00～	264	336	600	516	696	1,212	1,812
18:00～	384	960	1,344	492	624	1,116	2,460
19:00～	432	852	1,284	312	672	984	2,268
合計	4,368	6,276	10,644	4,704	5,832	10,536	21,180

年	平日	日曜	合計	今回調査/ 前回調査	休日調査/ 平日調査
H12	12,549	11,137	23,686	78.39%	88.75%
H15	12,124	13,720	25,844	109.11%	113.16%
H16	12,519	11,658	24,177	93.55%	93.12%
H17	10,252	9,036	19,288	79.78%	88.14%
H18	7,751	8,376	16,127	83.61%	108.06%
H19	9,950	10,347	20,297	125.86%	103.99%
H20	7,694	8,314	16,008	78.87%	108.06%
H21	11,172	11,003	22,175	138.52%	98.49%
H22	11,961	9,681	21,642	97.60%	80.94%

H23	8,226	13,602	21,828	100.86%	165.35%
H24	10,788	12,708	23,496	107.64%	117.80%
H25	9,720	9,504	19,224	81.82%	97.78%
H26	10,644	10,536	21,180	110.17%	98.99%

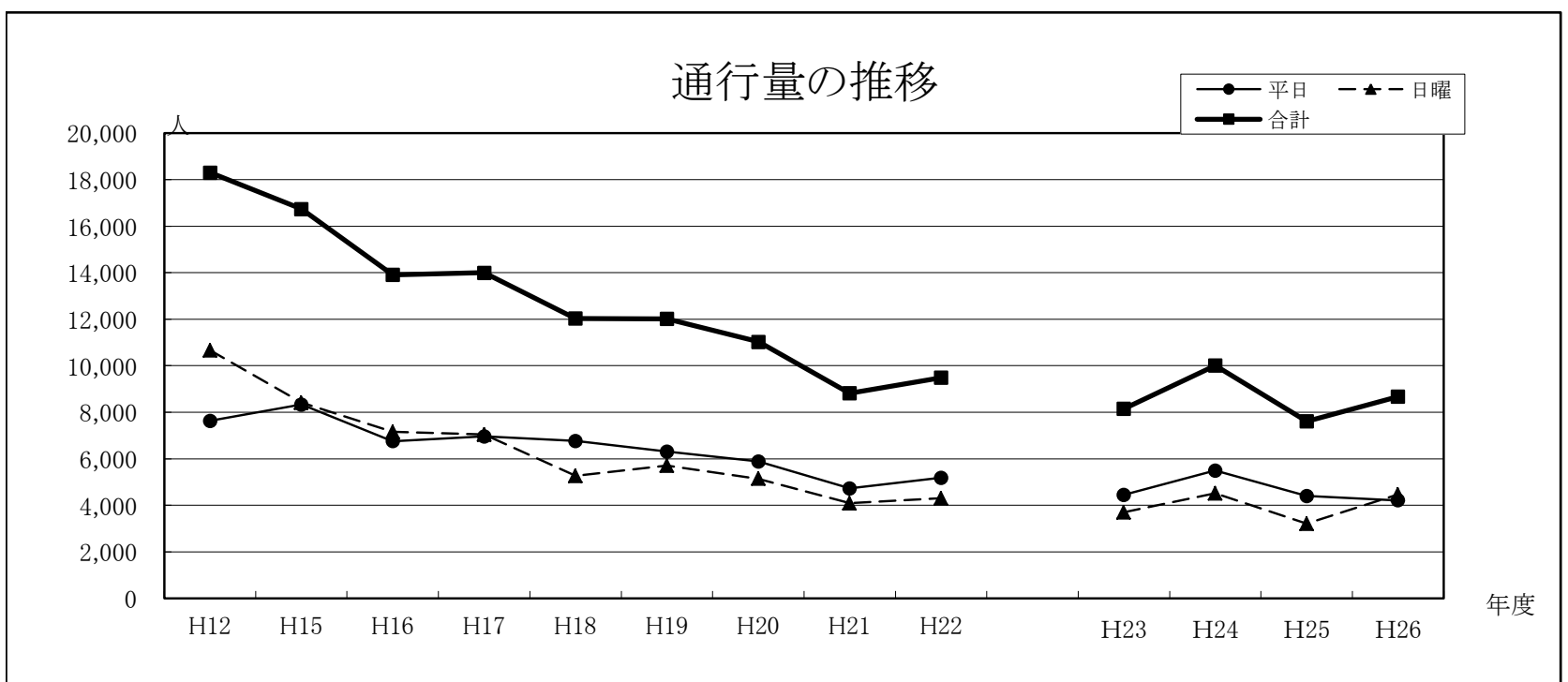
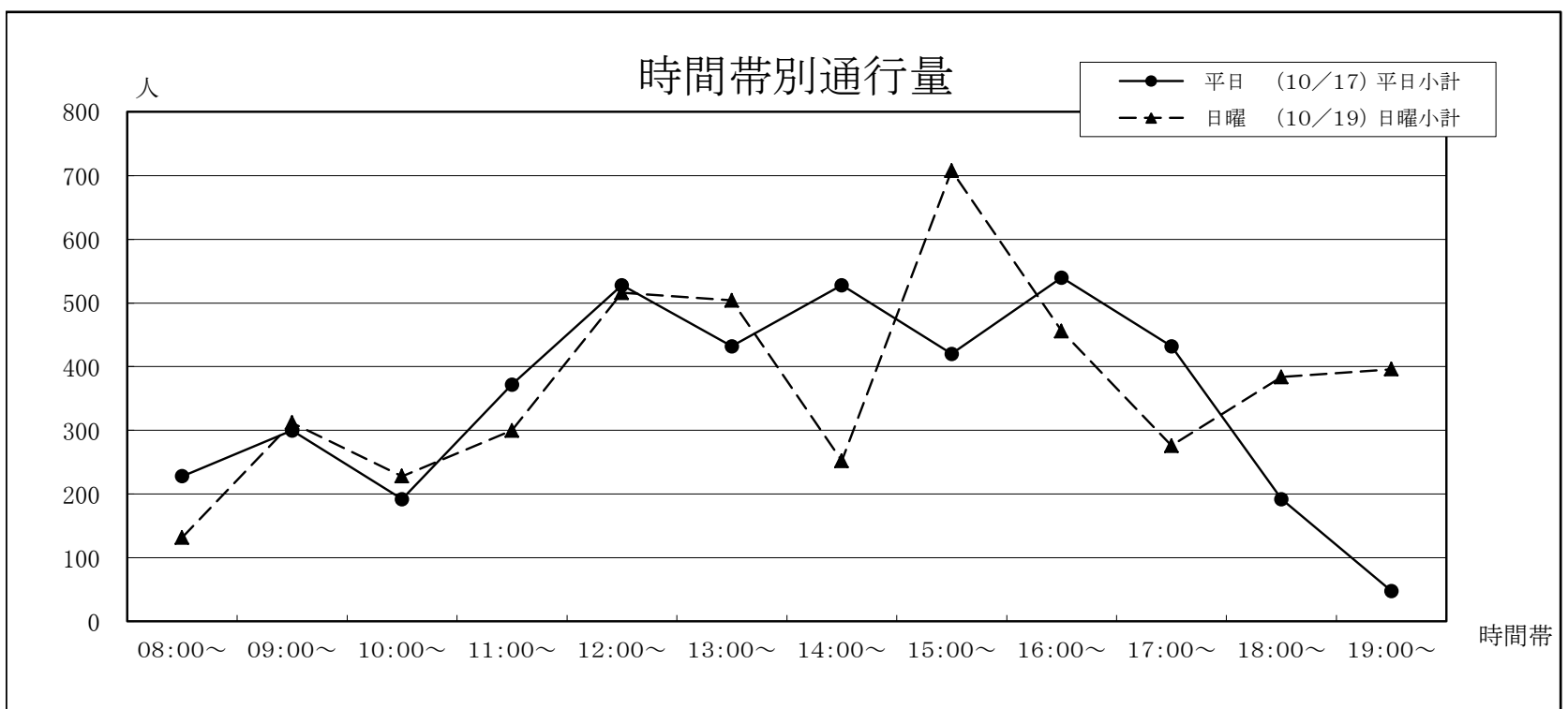


4 辛島公園地下駐車場連絡通路〔新市街〕

①新市街 ②交通センター	平日 (10/17)			日曜 (10/19)			合計
	①→②	②→①	平日小計	①→②	②→①	日曜小計	
08:00~	108	120	228	72	60	132	360
09:00~	180	120	300	60	252	312	612
10:00~	72	120	192	108	120	228	420
11:00~	180	192	372	168	132	300	672
12:00~	300	228	528	360	156	516	1,044
13:00~	240	192	432	372	132	504	936
14:00~	312	216	528	156	96	252	780
15:00~	312	108	420	480	228	708	1,128
16:00~	384	156	540	312	144	456	996
17:00~	204	228	432	144	132	276	708
18:00~	72	120	192	240	144	384	576
19:00~	24	24	48	264	132	396	444
合計	2,388	1,824	4,212	2,736	1,728	4,464	8,676

年	平日	日曜	合計	今回調査/ 前回調査	休日調査/ 平日調査
H12	7,637	10,673	18,310	88.79%	139.75%
H15	8,330	8,415	16,745	91.45%	101.02%
H16	6,759	7,152	13,911	83.08%	105.81%
H17	6,964	7,039	14,003	100.66%	101.08%
H18	6,771	5,268	12,039	85.97%	77.80%
H19	6,311	5,703	12,014	99.79%	90.37%
H20	5,887	5,142	11,029	91.80%	87.34%
H21	4,722	4,093	8,815	79.93%	86.68%
H22	5,190	4,297	9,487	107.62%	82.79%

H23	4,446	3,702	8,148	85.89%	83.27%
H24	5,496	4,512	10,008	122.83%	82.10%
H25	4,404	3,204	7,608	76.02%	72.75%
H26	4,212	4,464	8,676	114.04%	105.98%

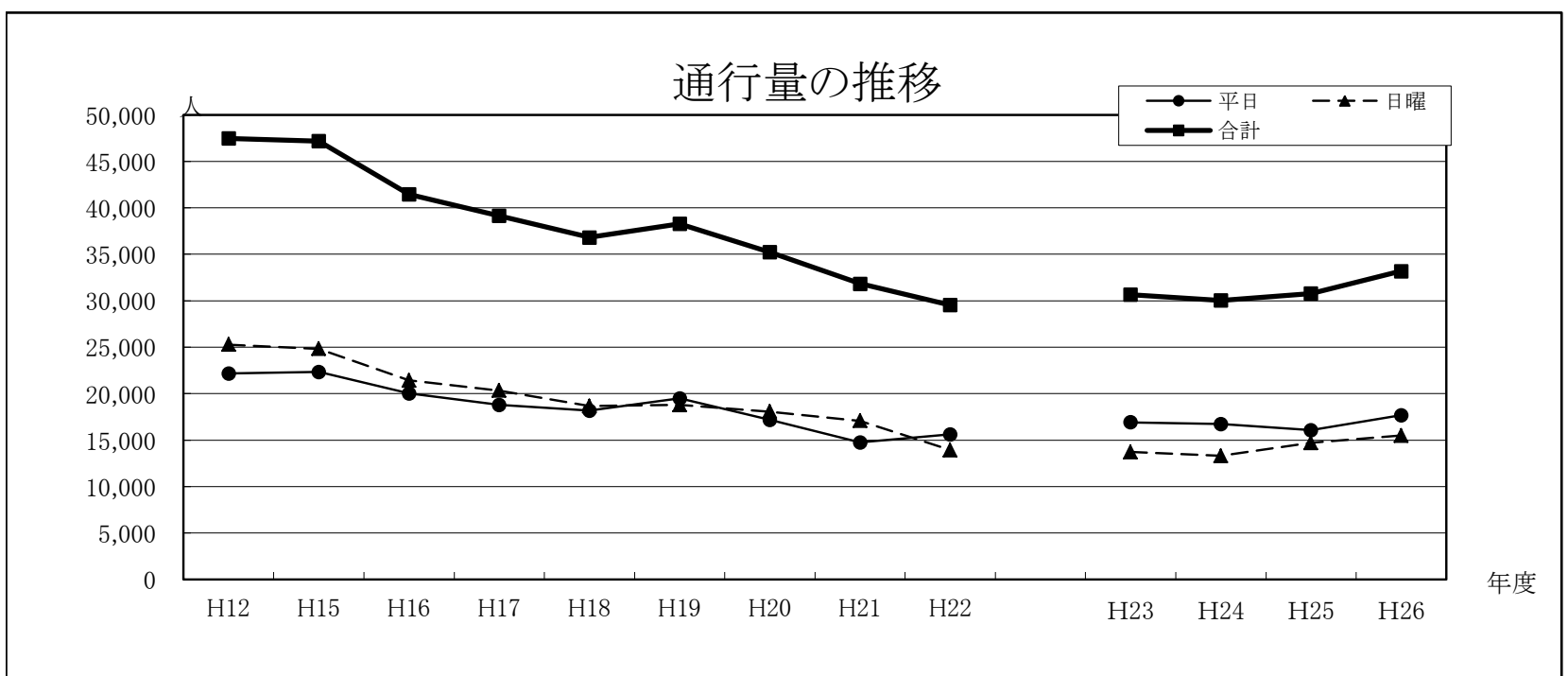
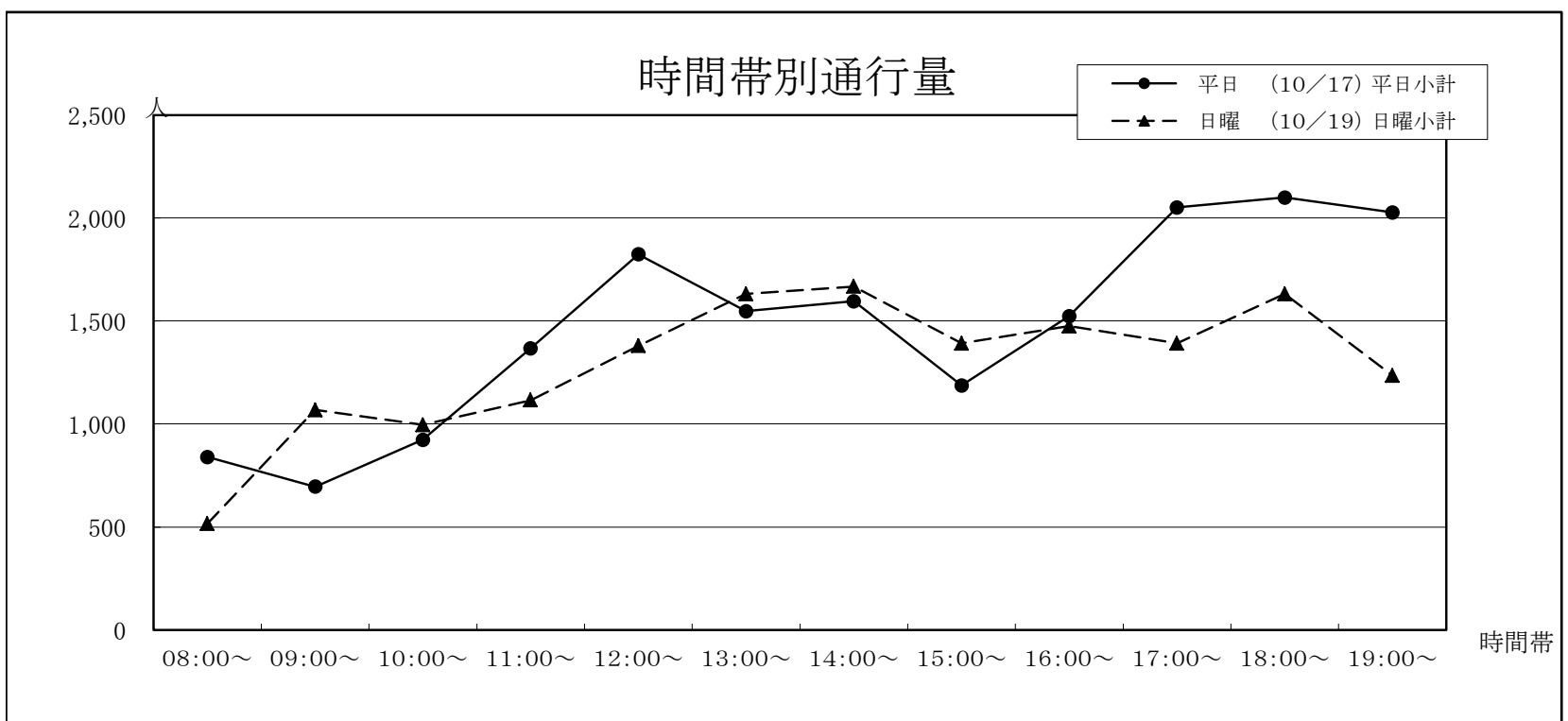


5 パチンコプラザ前〔新市街〕

①電車通り	平日 (10/17)			日曜 (10/19)			合計
	①→②	②→①	平日小計	①→②	②→①	日曜小計	
08:00~	384	456	840	312	204	516	1,356
09:00~	360	336	696	624	444	1,068	1,764
10:00~	636	288	924	708	288	996	1,920
11:00~	708	660	1,368	612	504	1,116	2,484
12:00~	984	840	1,824	756	624	1,380	3,204
13:00~	756	792	1,548	792	840	1,632	3,180
14:00~	744	852	1,596	780	888	1,668	3,264
15:00~	552	636	1,188	600	792	1,392	2,580
16:00~	684	840	1,524	636	840	1,476	3,000
17:00~	1,308	744	2,052	732	660	1,392	3,444
18:00~	1,488	612	2,100	852	780	1,632	3,732
19:00~	1,212	816	2,028	624	612	1,236	3,264
合計	9,816	7,872	17,688	8,028	7,476	15,504	33,192

年	平日	日曜	合計	今回調査/ 前回調査	休日調査/ 平日調査
H12	22,183	25,281	47,464	85.09%	113.97%
H15	22,345	24,833	47,178	99.40%	111.13%
H16	20,032	21,425	41,457	87.87%	106.95%
H17	18,806	20,335	39,141	94.41%	108.13%
H18	18,156	18,664	36,820	94.07%	102.80%
H19	19,476	18,792	38,268	103.93%	96.49%
H20	17,169	18,066	35,235	92.07%	105.22%
H21	14,748	17,080	31,828	90.33%	115.81%
H22	15,614	13,917	29,531	92.78%	89.13%

H23	16,914	13,728	30,642	103.76%	81.16%
H24	16,716	13,308	30,024	97.98%	79.61%
H25	16,068	14,700	30,768	102.48%	91.49%
H26	17,688	15,504	33,192	107.88%	87.65%

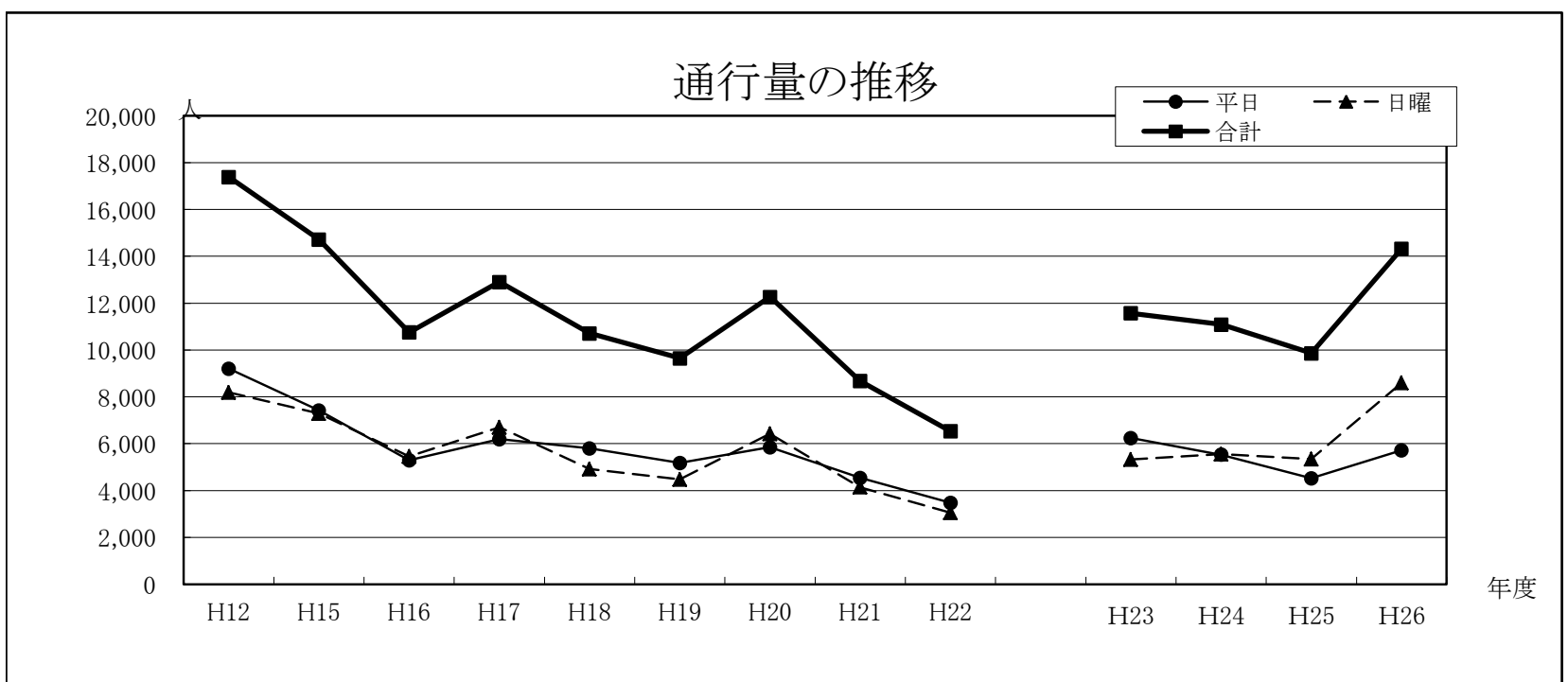
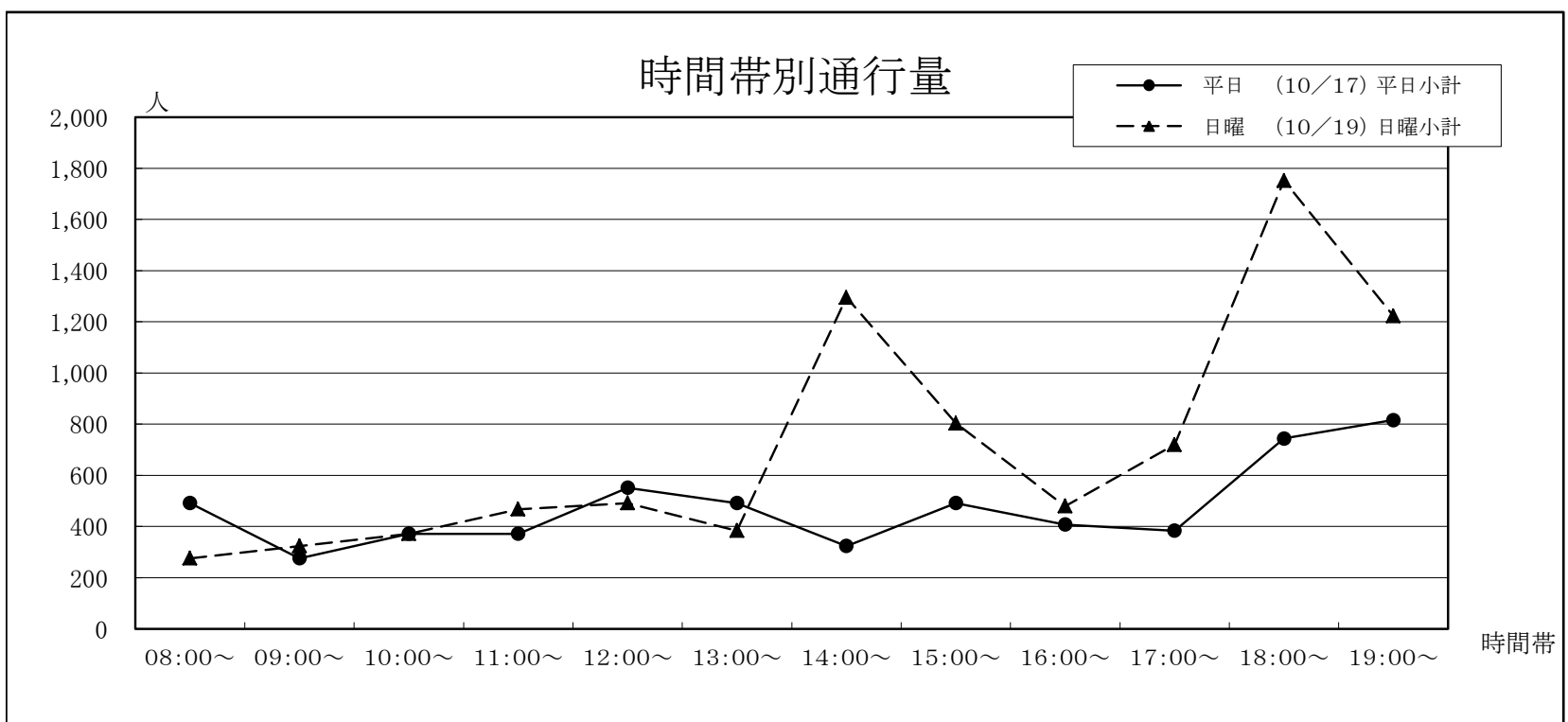


6 新市街郵便局前〔シャワー通り〕

①下通 ②代継橋	平日 (10/17)			日曜 (10/19)			合計
	①→②	②→①	平日小計	①→②	②→①	日曜小計	
08:00~	168	324	492	192	84	276	768
09:00~	96	180	276	216	108	324	600
10:00~	108	264	372	264	108	372	744
11:00~	192	180	372	336	132	468	840
12:00~	240	312	552	396	96	492	1,044
13:00~	204	288	492	372	12	384	876
14:00~	132	192	324	636	660	1,296	1,620
15:00~	204	288	492	396	408	804	1,296
16:00~	228	180	408	264	216	480	888
17:00~	180	204	384	336	384	720	1,104
18:00~	264	480	744	792	960	1,752	2,496
19:00~	372	444	816	540	684	1,224	2,040
合計	2,388	3,336	5,724	4,740	3,852	8,592	14,316

年	平日	日曜	合計	今回調査/ 前回調査	休日調査/ 平日調査
H12	9,203	8,186	17,389	122.35%	88.95%
H15	7,426	7,295	14,721	84.66%	98.24%
H16	5,297	5,461	10,758	73.08%	103.10%
H17	6,200	6,704	12,904	119.95%	108.13%
H18	5,800	4,912	10,712	83.01%	84.69%
H19	5,173	4,479	9,652	90.10%	86.58%
H20	5,846	6,421	12,267	127.09%	109.84%
H21	4,534	4,139	8,673	70.70%	91.29%
H22	3,480	3,050	6,530	75.29%	87.64%

H23	6,246	5,328	11,574	177.24%	85.30%
H24	5,532	5,556	11,088	95.80%	100.43%
H25	4,524	5,340	9,864	88.96%	118.04%
H26	5,724	8,592	14,316	145.13%	150.10%

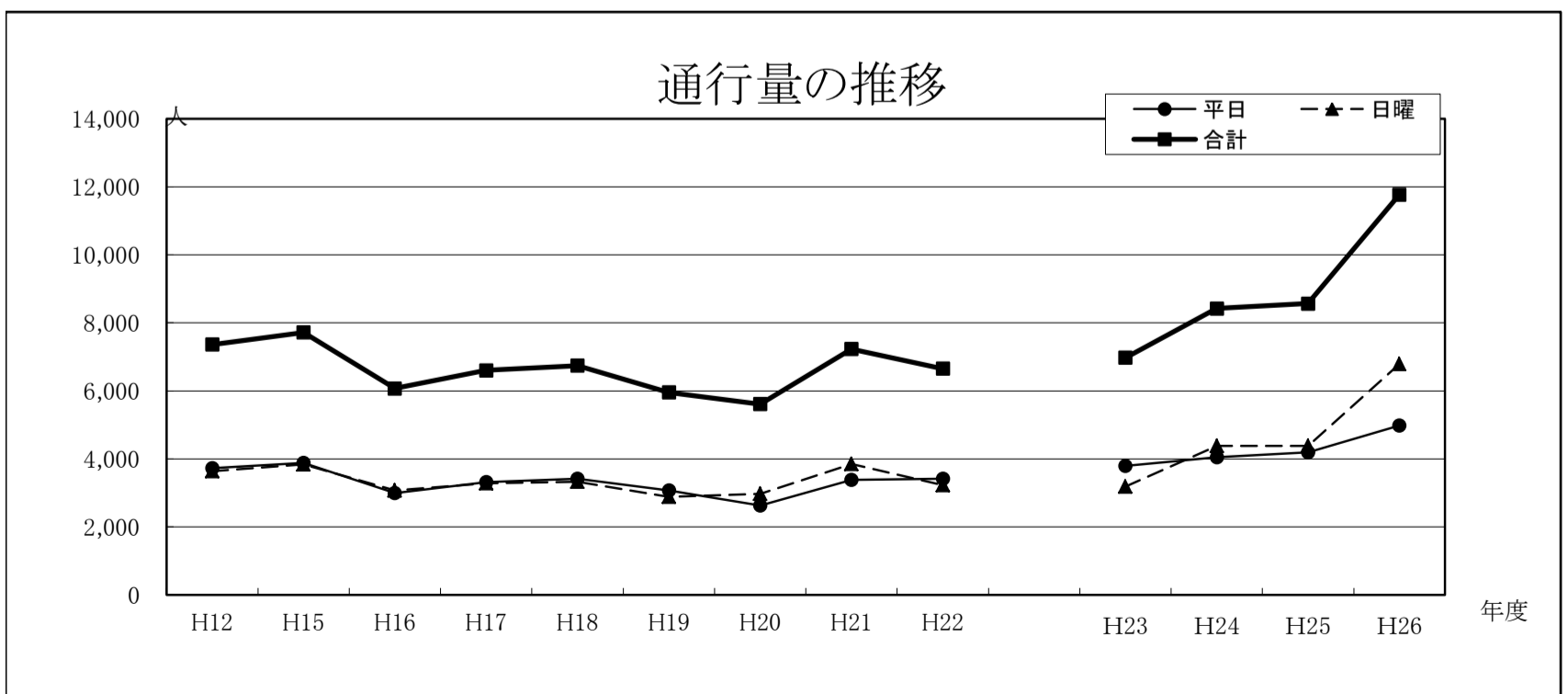
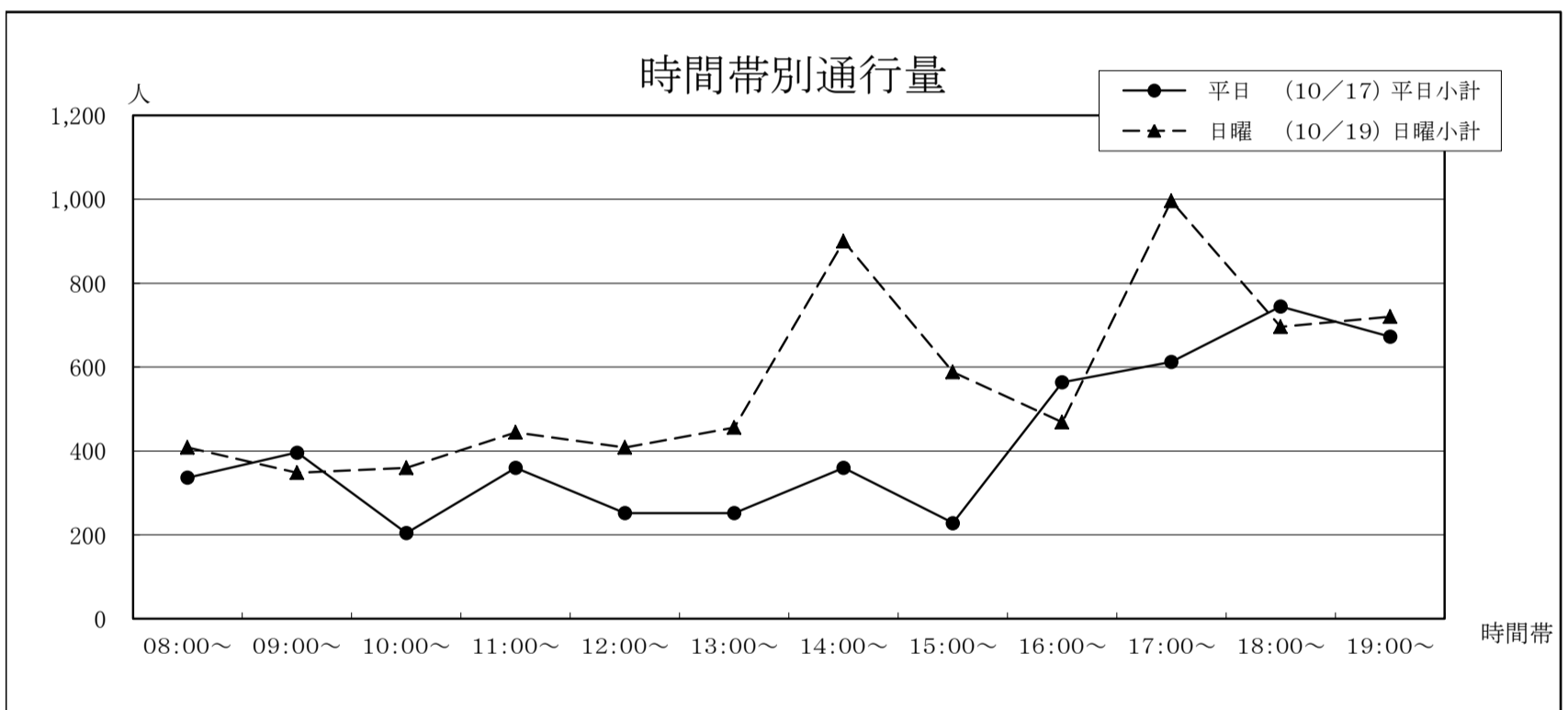


7 双栄ビル前 [ワシントン通り]

①国道3号線 ②新市街	平日 (10/17)			日曜 (10/19)			合計
	①→②	②→①	平日小計	①→②	②→①	日曜小計	
08:00~	216	120	336	240	168	408	744
09:00~	264	132	396	96	252	348	744
10:00~	108	96	204	168	192	360	564
11:00~	144	216	360	180	264	444	804
12:00~	96	156	252	168	240	408	660
13:00~	120	132	252	252	204	456	708
14:00~	132	228	360	504	396	900	1,260
15:00~	48	180	228	252	336	588	816
16:00~	348	216	564	252	216	468	1,032
17:00~	384	228	612	504	492	996	1,608
18:00~	264	480	744	396	300	696	1,440
19:00~	492	180	672	336	384	720	1,392
合計	2,616	2,364	4,980	3,348	3,444	6,792	11,772

年	平日	日曜	合計	今回調査/ 前回調査	休日調査/ 平日調査
H12	3,725	3,639	7,364	99.37%	97.69%
H15	3,880	3,835	7,715	104.77%	98.84%
H16	2,996	3,073	6,069	78.66%	102.57%
H17	3,321	3,284	6,605	108.83%	98.89%
H18	3,414	3,329	6,743	102.09%	97.51%
H19	3,072	2,885	5,957	88.34%	93.91%
H20	2,633	2,974	5,607	94.12%	112.95%
H21	3,381	3,847	7,228	128.91%	113.78%
H22	3,419	3,233	6,652	92.03%	94.56%

H23	3,792	3,180	6,972	104.81%	83.86%
H24	4,044	4,380	8,424	120.83%	108.31%
H25	4,188	4,380	8,568	101.71%	104.58%
H26	4,980	6,792	11,772	137.39%	136.39%

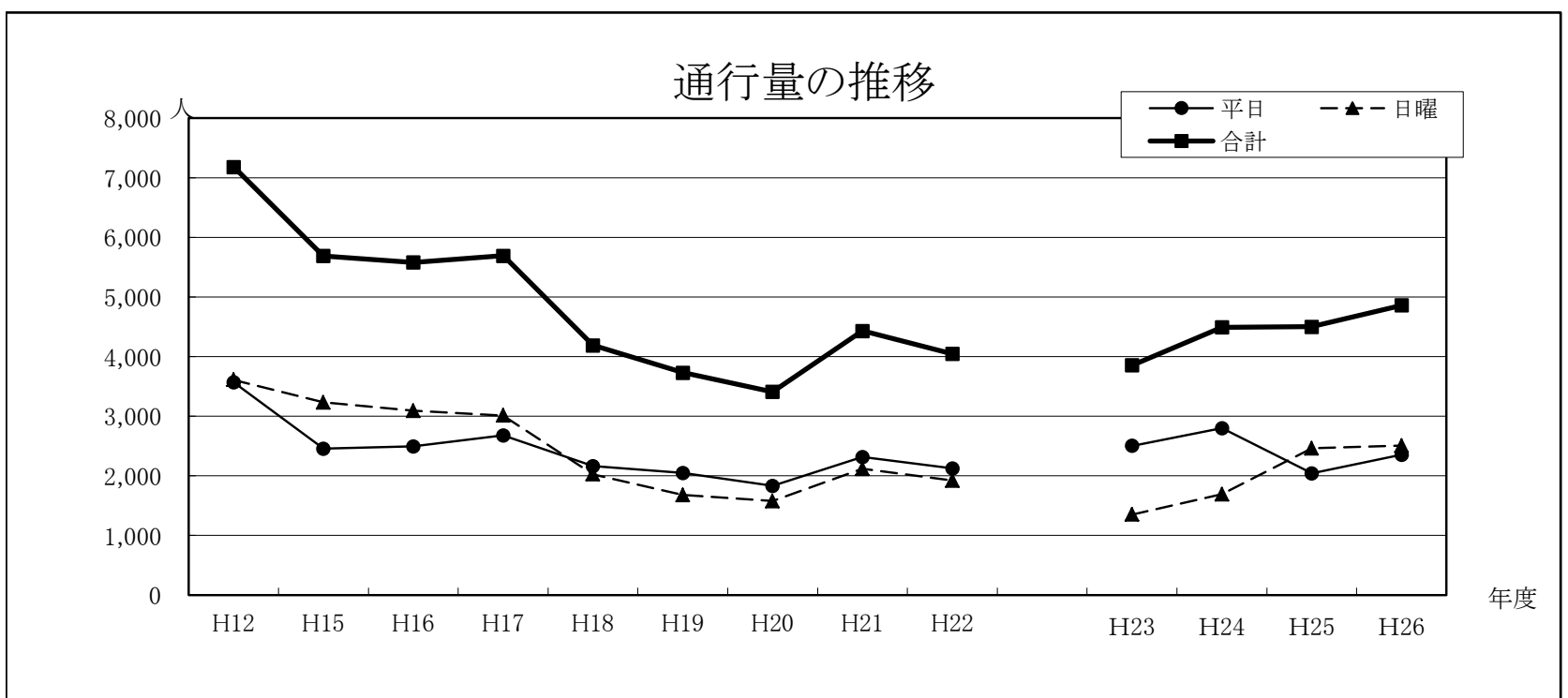
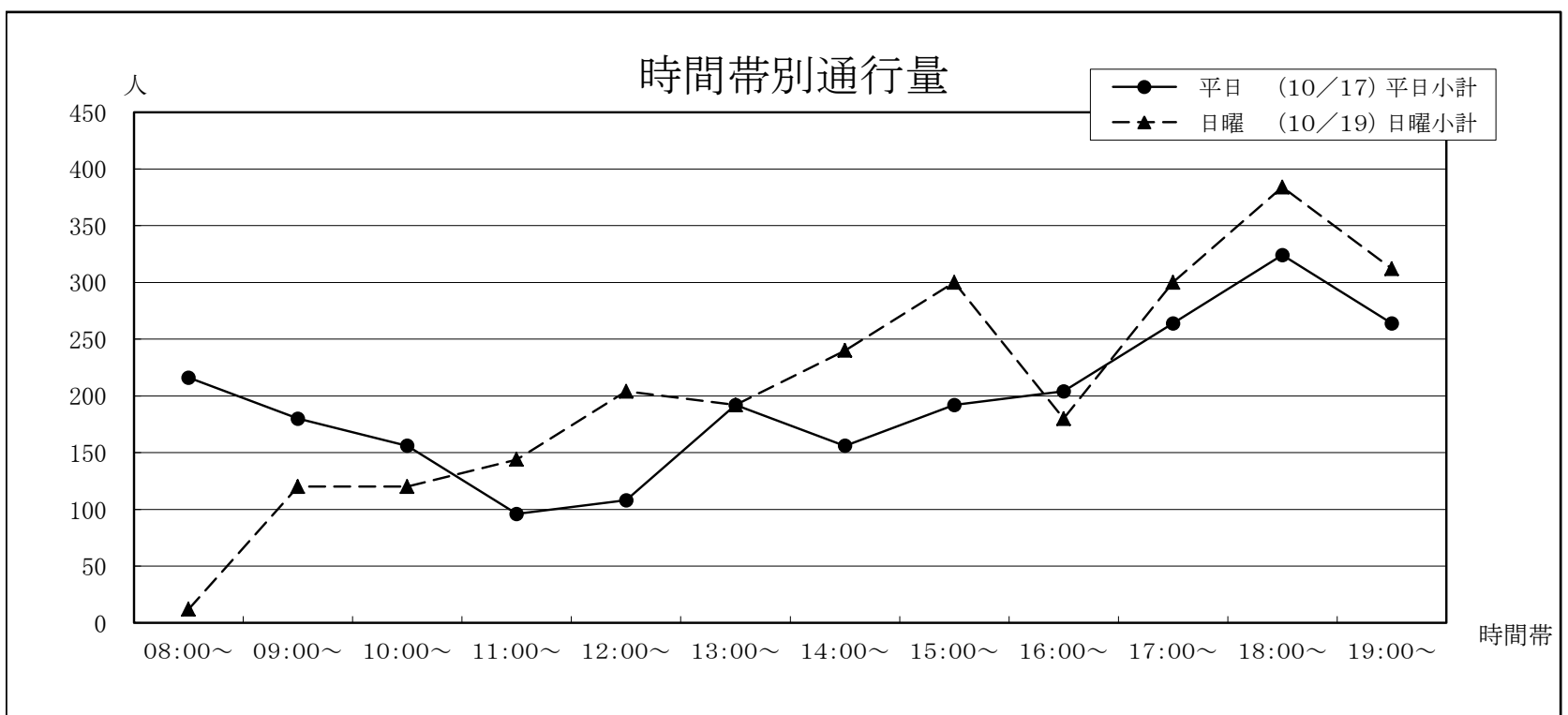


8 モアーズIIビル前〔プールスコート〕

①下通	平日 (10/17)			日曜 (10/19)			合計
	①→②	②→①	平日小計	①→②	②→①	日曜小計	
②栄通り							
08:00~	132	84	216	12	0	12	228
09:00~	120	60	180	36	84	120	300
10:00~	84	72	156	60	60	120	276
11:00~	60	36	96	24	120	144	240
12:00~	60	48	108	144	60	204	312
13:00~	84	108	192	108	84	192	384
14:00~	84	72	156	96	144	240	396
15:00~	132	60	192	168	132	300	492
16:00~	120	84	204	120	60	180	384
17:00~	84	180	264	192	108	300	564
18:00~	204	120	324	252	132	384	708
19:00~	84	180	264	192	120	312	576
合計	1,248	1,104	2,352	1,404	1,104	2,508	4,860

年	平日	日曜	合計	今回調査/ 前回調査	休日調査/ 平日調査
H12	3,569	3,610	7,179	70.84%	101.15%
H15	2,456	3,230	5,686	79.20%	131.51%
H16	2,490	3,089	5,579	98.12%	124.06%
H17	2,679	3,011	5,690	101.99%	112.39%
H18	2,163	2,025	4,188	73.60%	93.62%
H19	2,049	1,680	3,729	89.04%	81.99%
H20	1,829	1,577	3,406	91.34%	86.22%
H21	2,314	2,116	4,430	130.06%	91.44%
H22	2,122	1,922	4,044	91.29%	90.57%

H23	2,502	1,350	3,852	95.25%	53.96%
H24	2,796	1,692	4,488	116.51%	60.52%
H25	2,040	2,460	4,500	100.27%	120.59%
H26	2,352	2,508	4,860	108.00%	106.63%

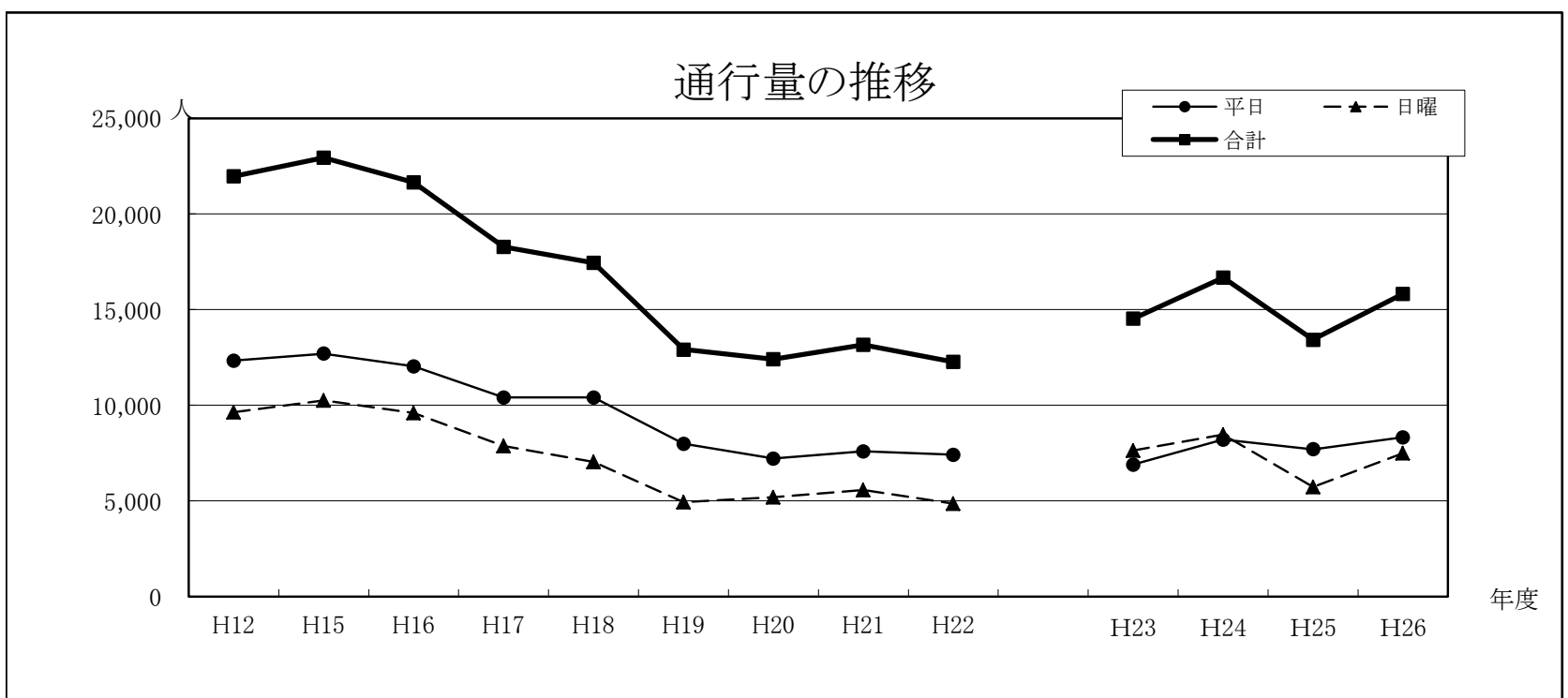
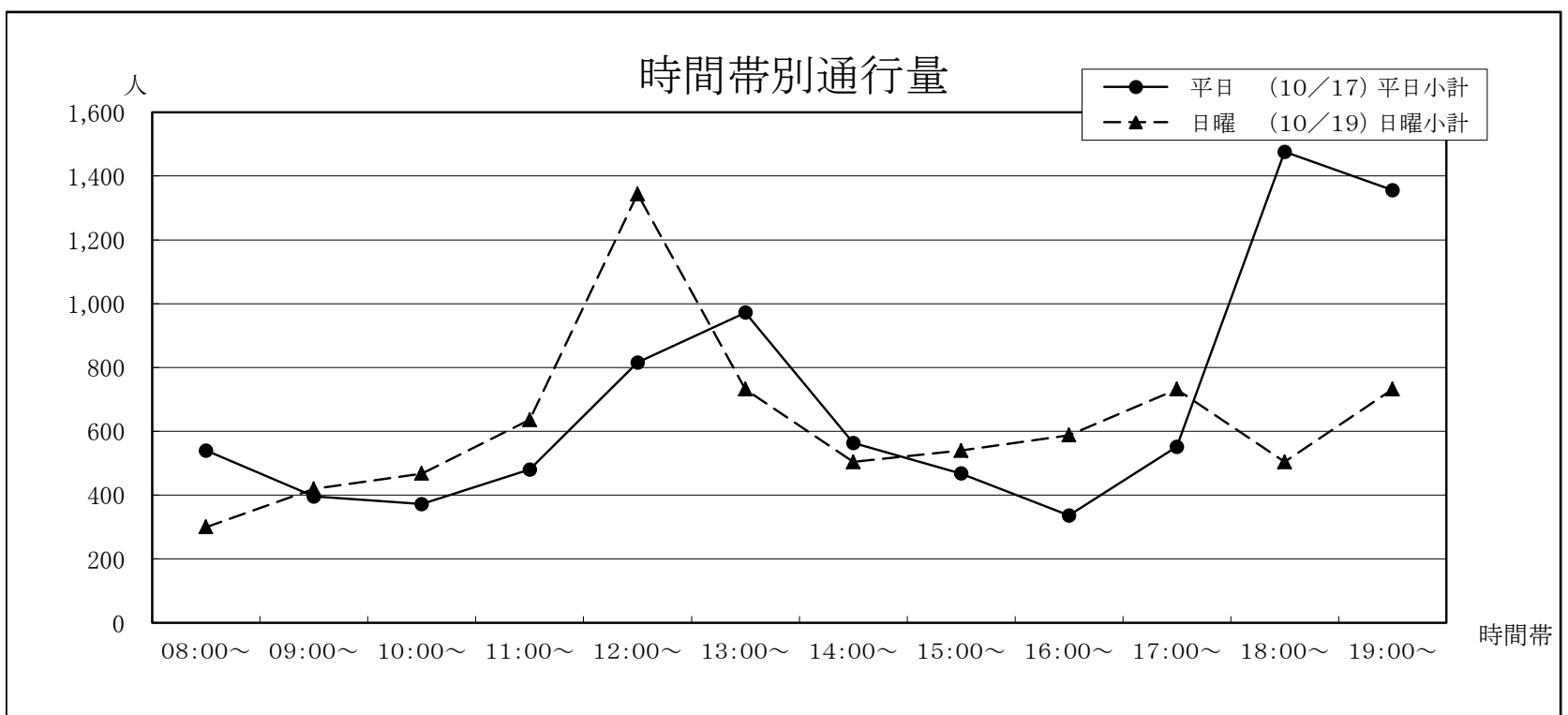


9 南日本銀行熊本営業部前〔銀座通り〕

①下通 ②電車通り	平日 (10/17)			日曜 (10/19)			合計
	①→②	②→①	平日小計	①→②	②→①	日曜小計	
08:00~	312	228	540	240	60	300	840
09:00~	336	60	396	180	240	420	816
10:00~	156	216	372	228	240	468	840
11:00~	228	252	480	180	456	636	1,116
12:00~	264	552	816	564	780	1,344	2,160
13:00~	456	516	972	408	324	732	1,704
14:00~	288	276	564	192	312	504	1,068
15:00~	228	240	468	252	288	540	1,008
16:00~	156	180	336	204	384	588	924
17:00~	300	252	552	276	456	732	1,284
18:00~	732	744	1,476	312	192	504	1,980
19:00~	768	588	1,356	348	384	732	2,088
合計	4,224	4,104	8,328	3,384	4,116	7,500	15,828

年	平日	日曜	合計	今回調査/ 前回調査	休日調査/ 平日調査
H12	12,337	9,638	21,975	84.72%	78.12%
H15	12,703	10,244	22,947	104.42%	80.64%
H16	12,045	9,603	21,648	94.34%	79.73%
H17	10,412	7,867	18,279	84.44%	75.56%
H18	10,414	7,033	17,447	95.45%	67.53%
H19	7,985	4,933	12,918	74.04%	61.78%
H20	7,221	5,188	12,409	96.06%	71.85%
H21	7,587	5,572	13,159	106.04%	73.44%
H22	7,418	4,852	12,270	93.24%	65.41%

H23	6,900	7,638	14,538	118.48%	110.70%
H24	8,208	8,460	16,668	114.65%	103.07%
H25	7,704	5,724	13,428	80.56%	74.30%
H26	8,328	7,500	15,828	117.87%	90.06%

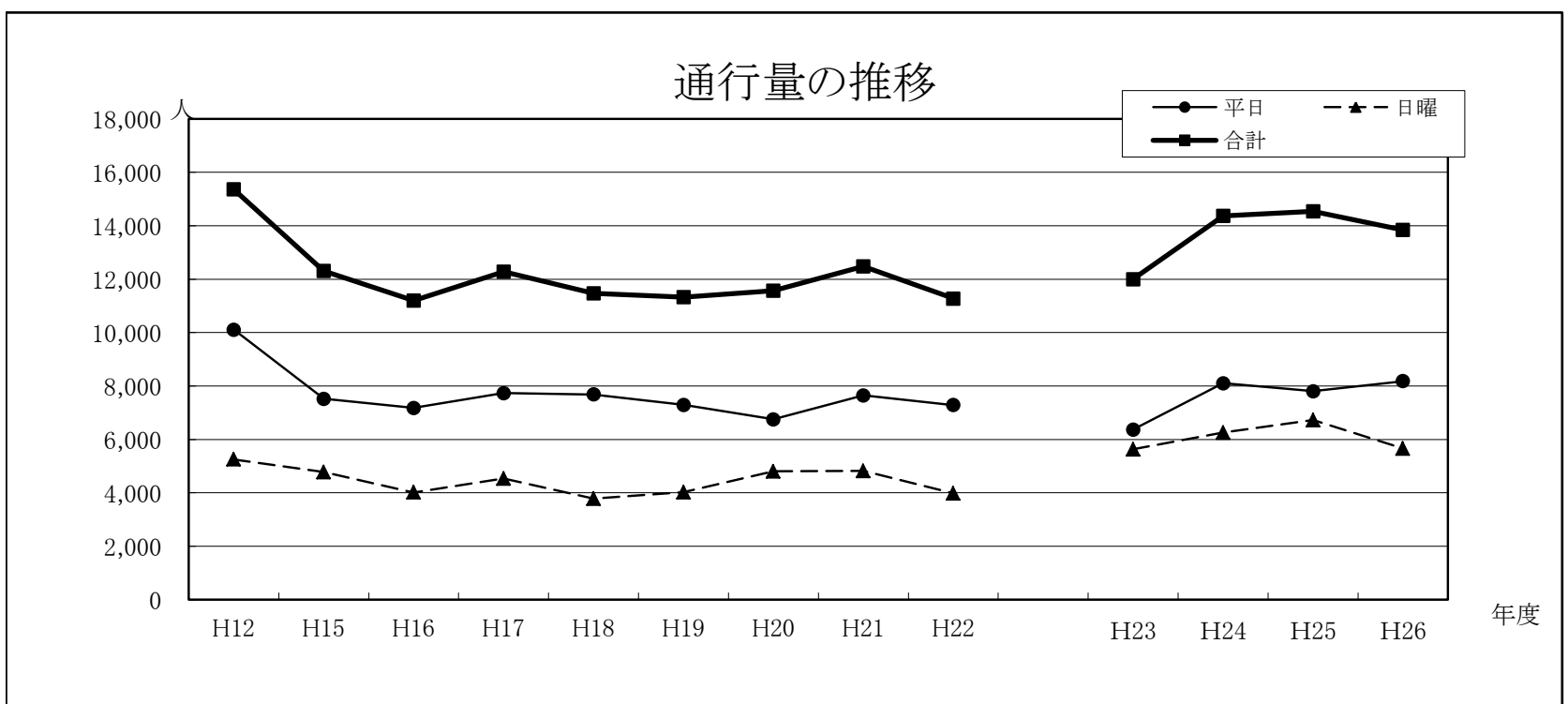
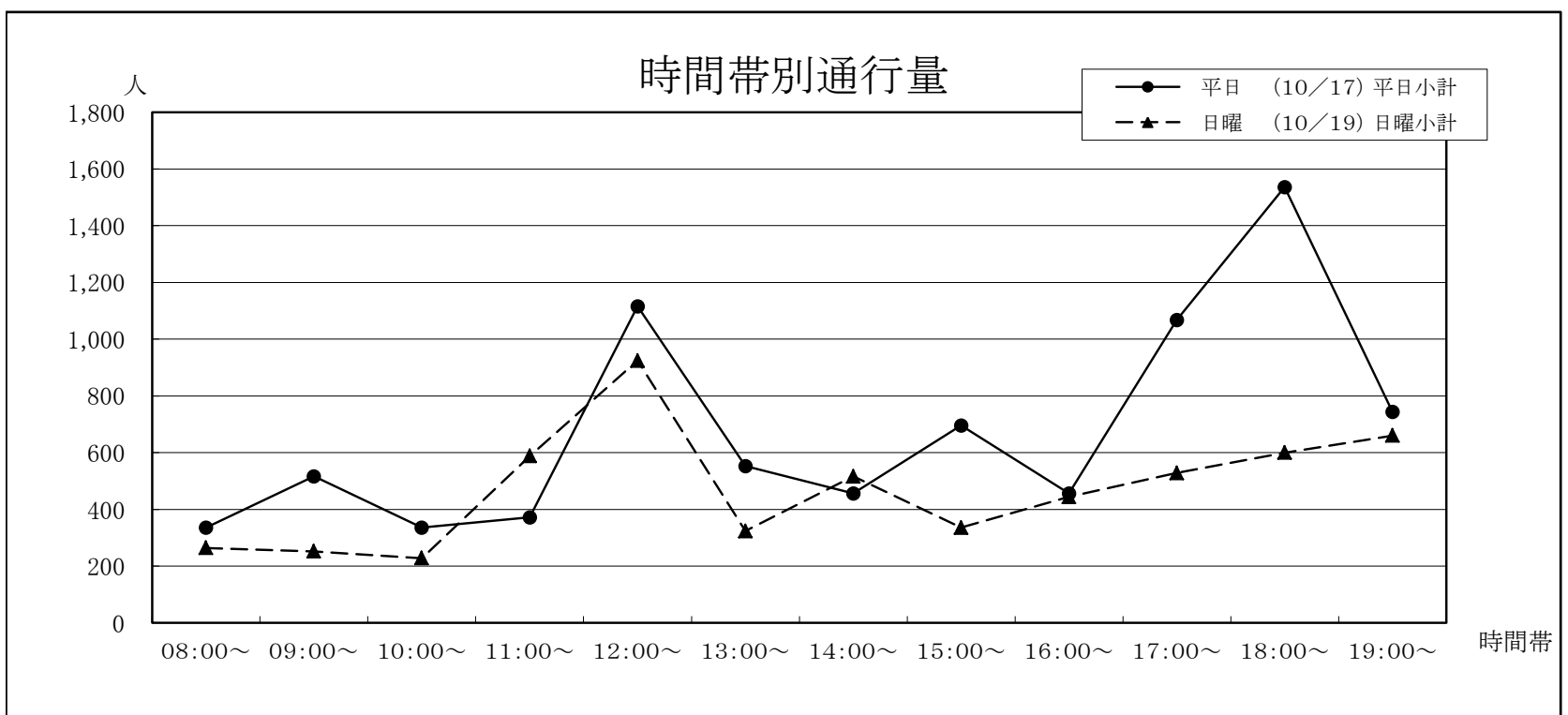


10 南酒店前〔城見町通り〕

①電車通り ②下通	平日 (10/17)			日曜 (10/19)			合計
	①→②	②→①	平日小計	①→②	②→①	日曜小計	
08:00~	180	156	336	168	96	264	600
09:00~	264	252	516	144	108	252	768
10:00~	168	168	336	132	96	228	564
11:00~	252	120	372	408	180	588	960
12:00~	360	756	1,116	708	216	924	2,040
13:00~	276	276	552	156	168	324	876
14:00~	252	204	456	204	312	516	972
15:00~	264	432	696	192	144	336	1,032
16:00~	240	216	456	264	180	444	900
17:00~	348	720	1,068	288	240	528	1,596
18:00~	816	720	1,536	252	348	600	2,136
19:00~	492	252	744	288	372	660	1,404
合計	3,912	4,272	8,184	3,204	2,460	5,664	13,848

年	平日	日曜	合計	今回調査/ 前回調査	休日調査/ 平日調査
H12	10,107	5,257	15,364	91.83%	52.01%
H15	7,523	4,784	12,307	80.10%	63.59%
H16	7,179	4,021	11,200	91.01%	56.01%
H17	7,735	4,542	12,277	109.62%	58.72%
H18	7,686	3,789	11,475	93.47%	49.30%
H19	7,294	4,033	11,327	98.71%	55.29%
H20	6,758	4,812	11,570	102.15%	71.20%
H21	7,657	4,820	12,477	107.84%	62.95%
H22	7,290	3,990	11,280	90.41%	54.73%

H23	6,378	5,628	12,006	106.44%	88.24%
H24	8,112	6,264	14,376	119.74%	77.22%
H25	7,812	6,732	14,544	101.17%	86.18%
H26	8,184	5,664	13,848	95.21%	69.21%

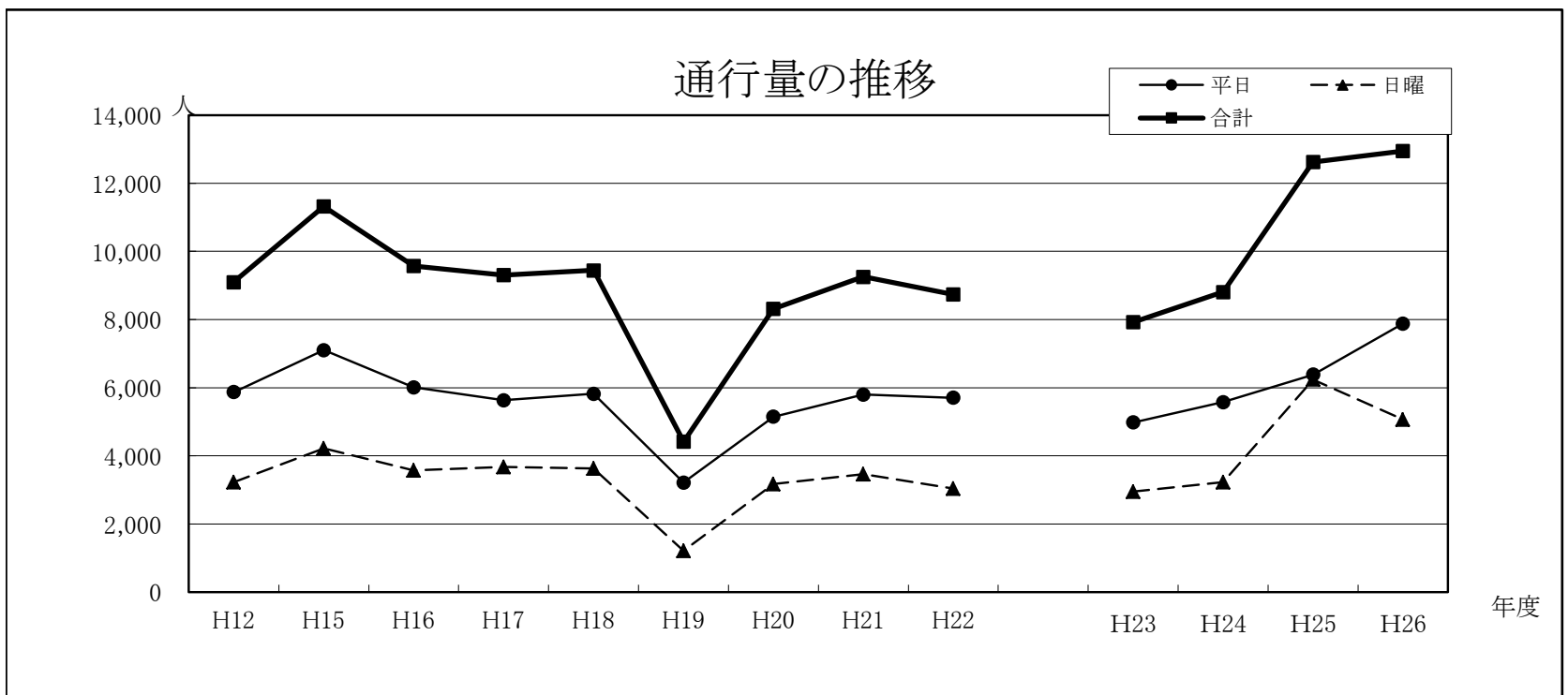
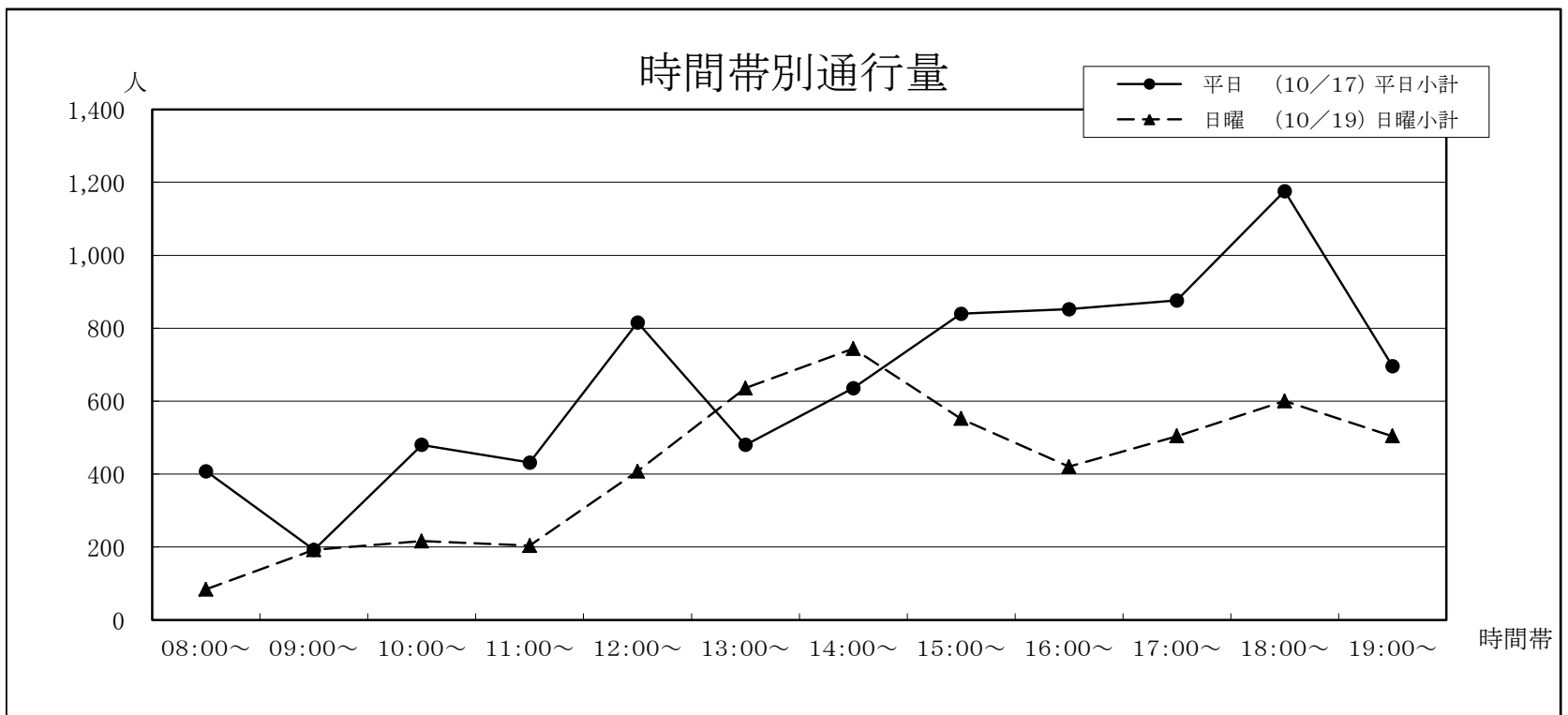


11 山小屋ビル前〔市庁舎通り〕

①下通	平日 (10/17)			日曜 (10/19)			合計
	①→②	②→①	平日小計	①→②	②→①	日曜小計	
②市役所							
08:00~	384	24	408	48	36	84	492
09:00~	60	132	192	84	108	192	384
10:00~	192	288	480	84	132	216	696
11:00~	180	252	432	108	96	204	636
12:00~	372	444	816	156	252	408	1,224
13:00~	168	312	480	228	408	636	1,116
14:00~	300	336	636	456	288	744	1,380
15:00~	360	480	840	288	264	552	1,392
16:00~	300	552	852	204	216	420	1,272
17:00~	360	516	876	252	252	504	1,380
18:00~	576	600	1,176	324	276	600	1,776
19:00~	300	396	696	348	156	504	1,200
合計	3,552	4,332	7,884	2,580	2,484	5,064	12,948

年	平日	日曜	合計	今回調査/ 前回調査	休日調査/ 平日調査
H12	5,871	3,227	9,098	79.34%	54.97%
H15	7,102	4,216	11,318	124.40%	59.36%
H16	6,009	3,567	9,576	84.61%	59.36%
H17	5,633	3,670	9,303	97.15%	65.15%
H18	5,817	3,627	9,444	101.52%	62.35%
H19	3,212	1,205	4,417	46.77%	37.52%
H20	5,148	3,168	8,316	188.27%	61.54%
H21	5,796	3,458	9,254	111.28%	59.66%
H22	5,704	3,035	8,739	94.43%	53.21%

H23	4,980	2,946	7,926	90.70%	59.16%
H24	5,580	3,228	8,808	111.13%	57.85%
H25	6,384	6,240	12,624	143.32%	97.74%
H26	7,884	5,064	12,948	102.57%	64.23%

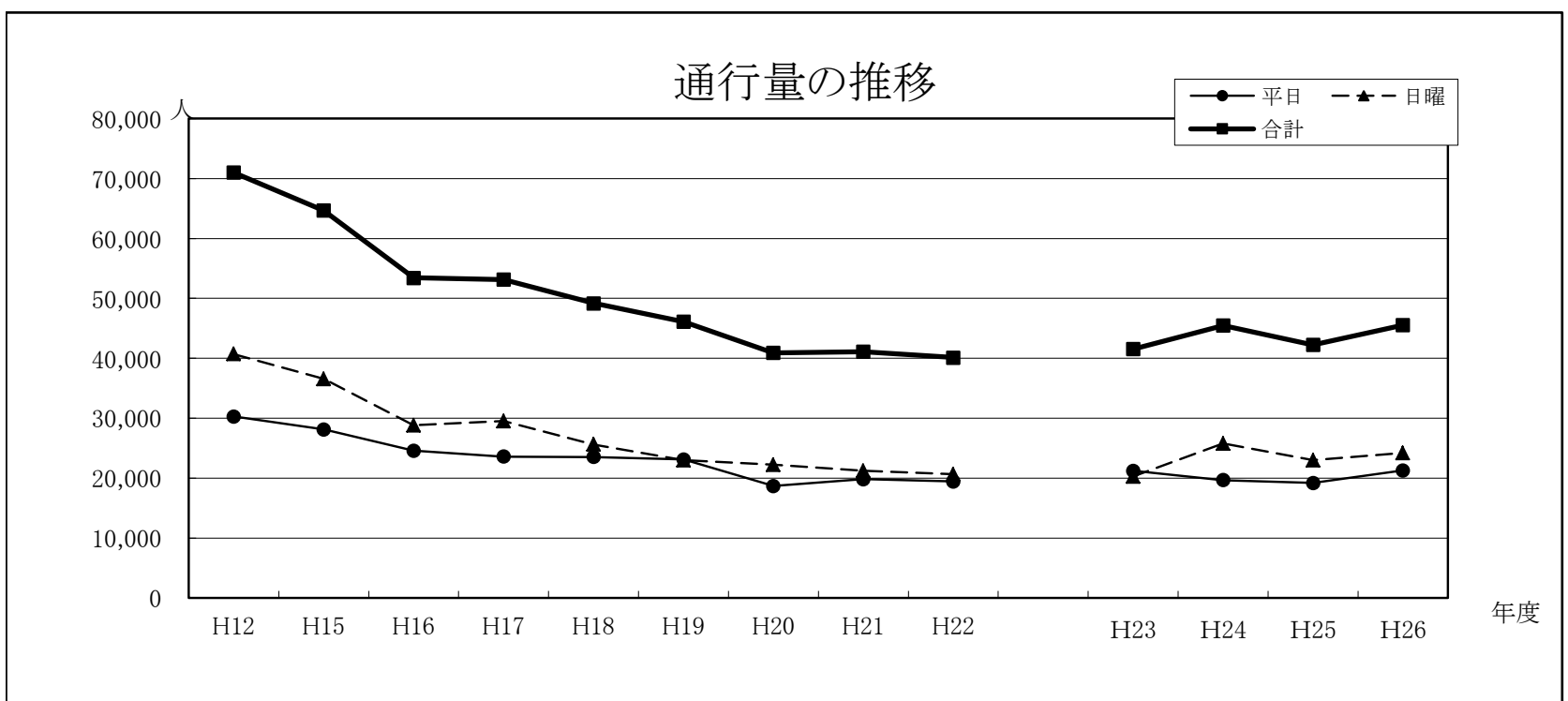
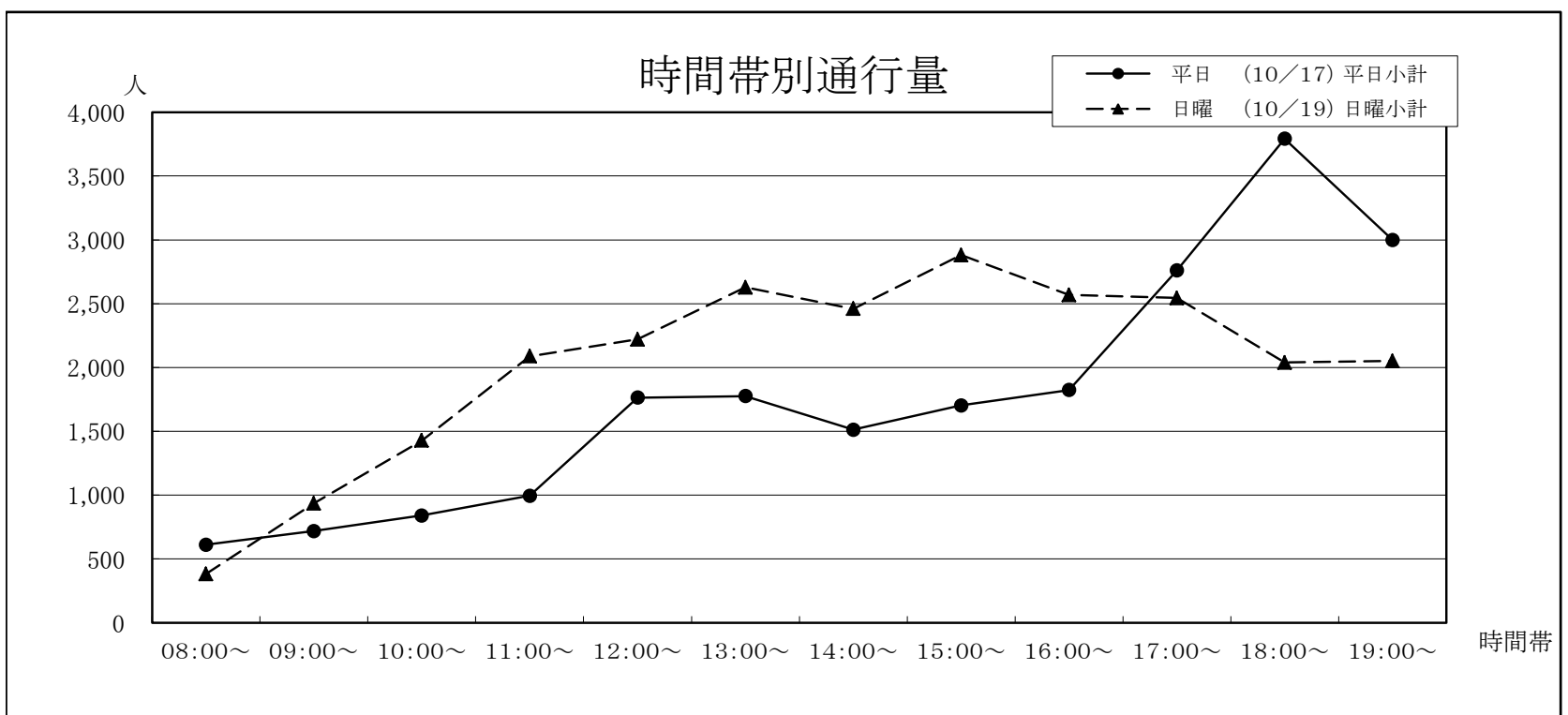


12 カリーノセカンド前〔下通〕

①銀座通り	平日 (10/17)			日曜 (10/19)			合計
	①→②	②→①	平日小計	①→②	②→①	日曜小計	
②新市街							
08:00~	288	324	612	180	204	384	996
09:00~	240	480	720	432	504	936	1,656
10:00~	312	528	840	624	804	1,428	2,268
11:00~	492	504	996	1,224	864	2,088	3,084
12:00~	948	816	1,764	1,164	1,056	2,220	3,984
13:00~	852	924	1,776	1,512	1,116	2,628	4,404
14:00~	684	828	1,512	1,236	1,224	2,460	3,972
15:00~	840	864	1,704	1,428	1,452	2,880	4,584
16:00~	756	1,068	1,824	1,008	1,560	2,568	4,392
17:00~	1,320	1,440	2,760	1,212	1,332	2,544	5,304
18:00~	1,152	2,640	3,792	1,104	936	2,040	5,832
19:00~	1,476	1,524	3,000	924	1,128	2,052	5,052
合計	9,360	11,940	21,300	12,048	12,180	24,228	45,528

年	平日	日曜	合計	今回調査/ 前回調査	休日調査/ 平日調査
H12	30,306	40,711	71,017	96.50%	134.33%
H15	28,133	36,549	64,682	91.08%	129.92%
H16	24,591	28,836	53,427	82.60%	117.26%
H17	23,600	29,545	53,145	99.47%	125.19%
H18	23,543	25,626	49,169	92.52%	108.85%
H19	23,128	22,991	46,119	93.80%	99.41%
H20	18,672	22,249	40,921	88.73%	119.16%
H21	19,856	21,238	41,094	100.42%	106.96%
H22	19,450	20,679	40,129	97.65%	106.32%

H23	21,240	20,298	41,538	103.51%	95.56%
H24	19,680	25,812	45,492	109.52%	131.16%
H25	19,212	23,016	42,228	92.83%	119.80%
H26	21,300	24,228	45,528	107.81%	113.75%

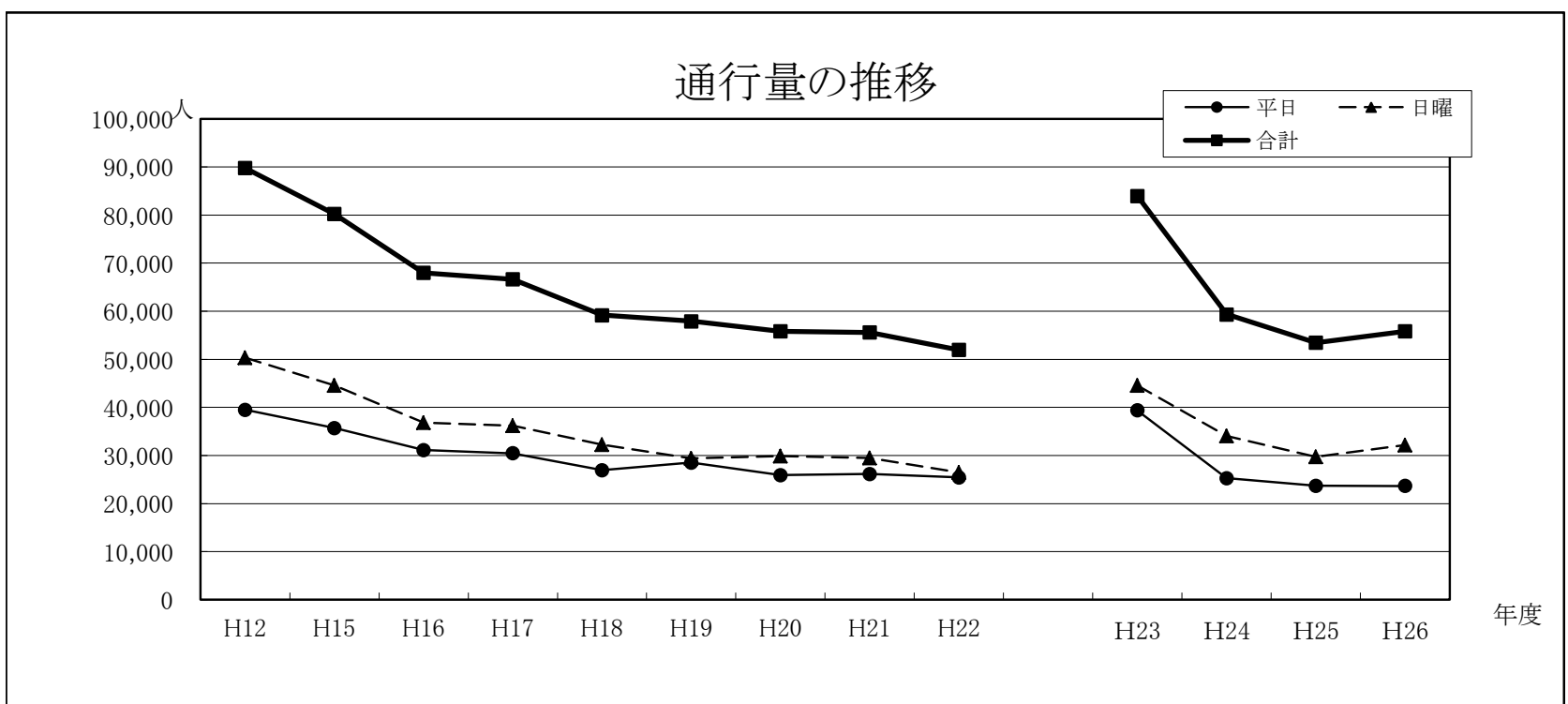
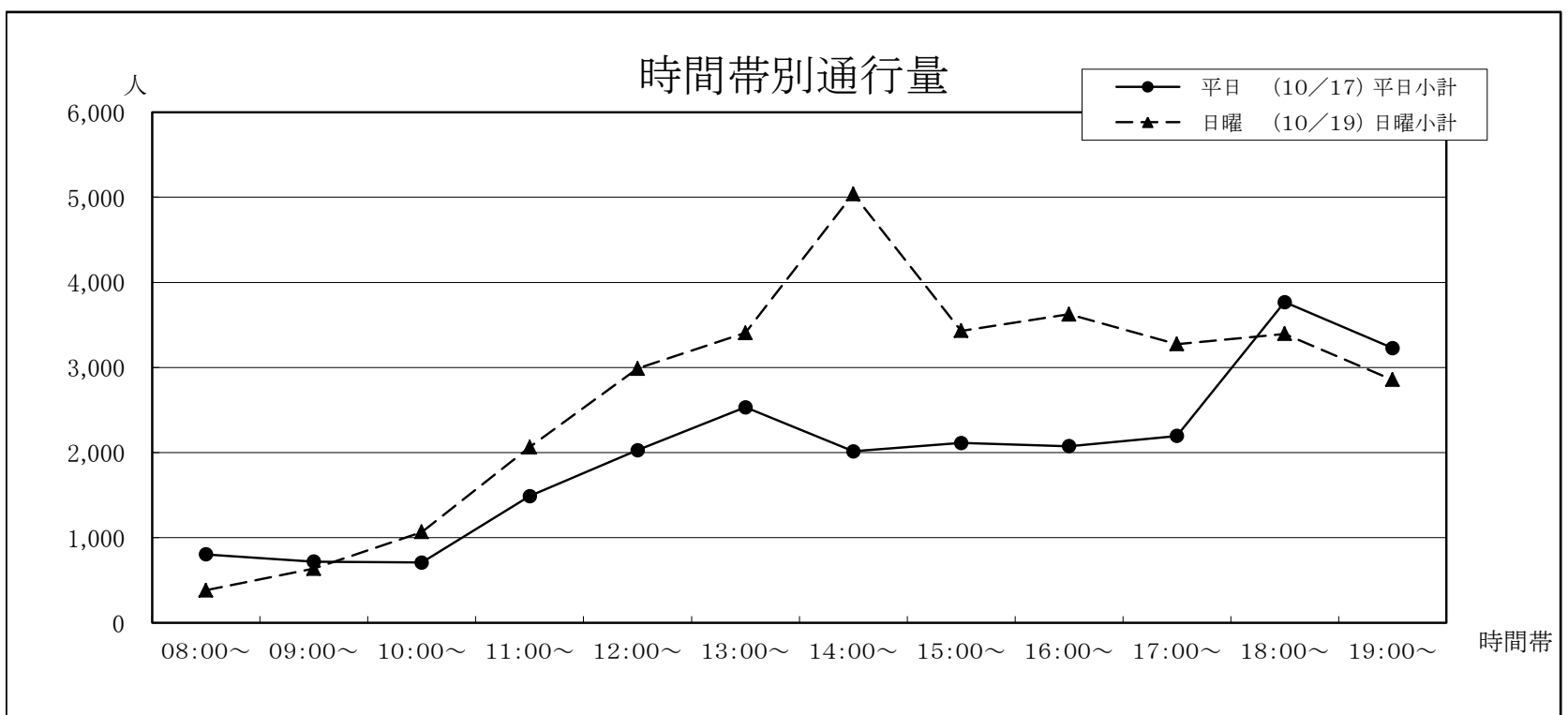


13 三国屋前〔下通〕

①銀座通り	平日 (10/17)			日曜 (10/19)			合計
	①→②	②→①	平日小計	①→②	②→①	日曜小計	
②電車通り							
08:00~	480	324	804	156	228	384	1,188
09:00~	432	288	720	372	264	636	1,356
10:00~	432	276	708	492	576	1,068	1,776
11:00~	780	708	1,488	1,224	840	2,064	3,552
12:00~	960	1,068	2,028	1,464	1,524	2,988	5,016
13:00~	888	1,644	2,532	1,824	1,584	3,408	5,940
14:00~	888	1,128	2,016	2,616	2,424	5,040	7,056
15:00~	1,020	1,092	2,112	1,668	1,764	3,432	5,544
16:00~	972	1,104	2,076	1,908	1,716	3,624	5,700
17:00~	1,068	1,128	2,196	1,584	1,692	3,276	5,472
18:00~	1,668	2,100	3,768	1,584	1,812	3,396	7,164
19:00~	1,596	1,632	3,228	1,212	1,644	2,856	6,084
合計	11,184	12,492	23,676	16,104	16,068	32,172	55,848

年	平日	日曜	合計	今回調査/ 前回調査	休日調査/ 平日調査
H12	39,486	50,323	89,809	99.10%	127.45%
H15	35,702	44,536	80,238	89.34%	124.74%
H16	31,156	36,835	67,991	84.74%	118.23%
H17	30,468	36,205	66,673	98.06%	118.83%
H18	26,959	32,223	59,182	88.76%	119.53%
H19	28,526	29,406	57,932	97.89%	103.08%
H20	25,934	29,894	55,828	96.37%	115.27%
H21	26,140	29,462	55,602	99.60%	112.71%
H22	25,473	26,471	51,944	93.42%	103.92%

H23	39,390	44,574	83,964	161.64%	113.16%
H24	25,272	34,068	59,340	70.67%	134.81%
H25	23,748	29,700	53,448	90.07%	125.06%
H26	23,676	32,172	55,848	104.49%	135.88%

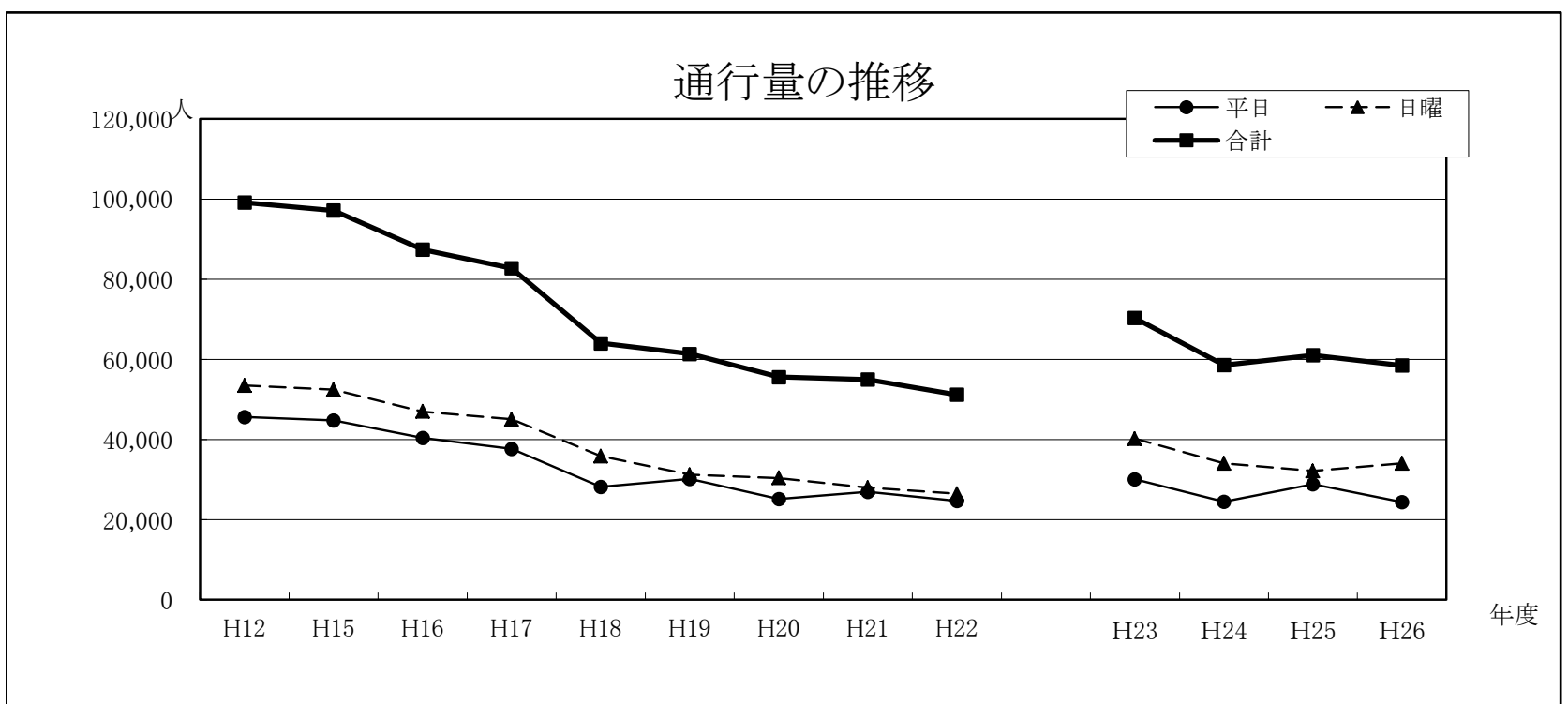
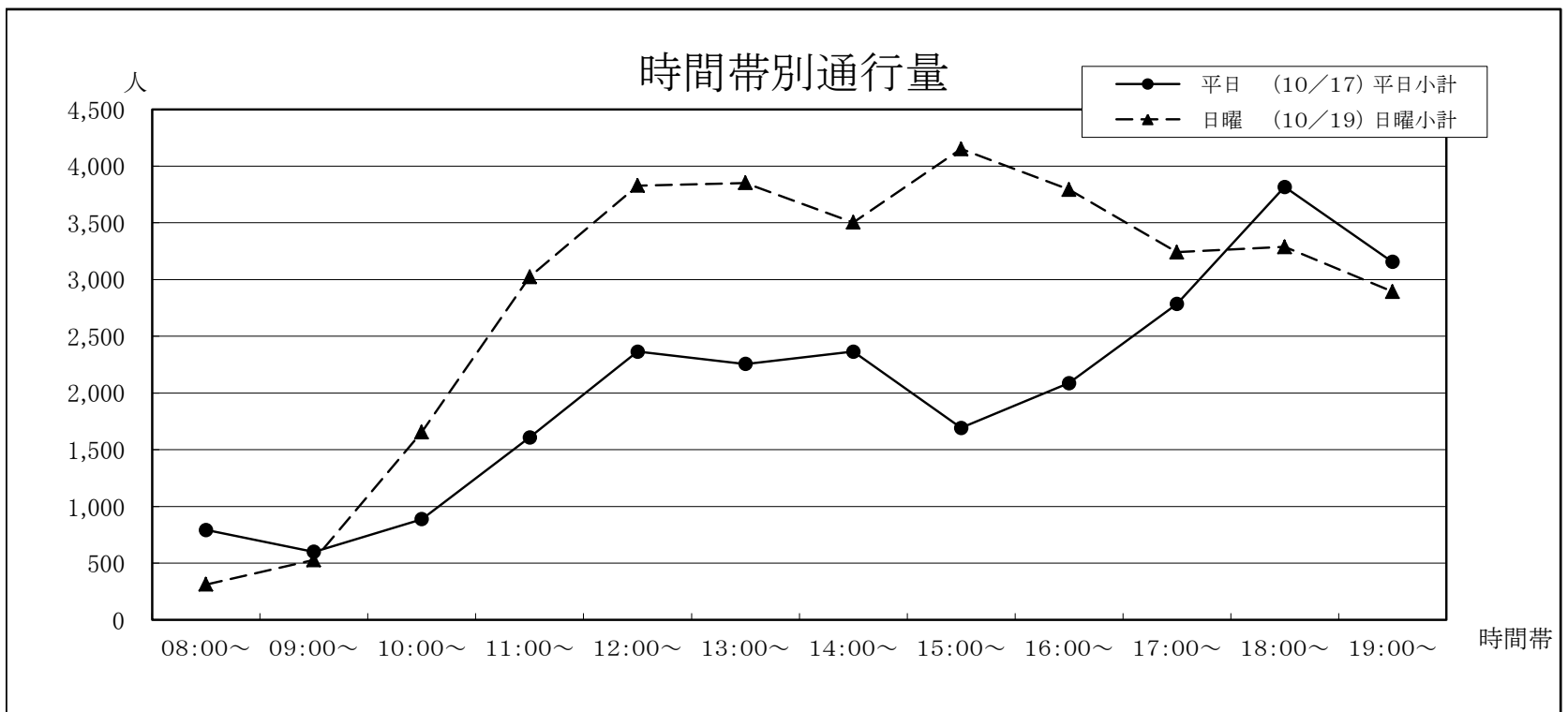


14 旧ダイエー・櫻井總本店前〔下通〕

①電車通り ②銀座通り	平日 (10/17)			日曜 (10/19)			合計
	①→②	②→①	平日小計	①→②	②→①	日曜小計	
08:00~	336	456	792	72	240	312	1,104
09:00~	360	240	600	240	288	528	1,128
10:00~	360	528	888	756	900	1,656	2,544
11:00~	444	1,164	1,608	1,536	1,488	3,024	4,632
12:00~	1,128	1,236	2,364	1,944	1,884	3,828	6,192
13:00~	1,140	1,116	2,256	2,064	1,788	3,852	6,108
14:00~	1,152	1,212	2,364	1,524	1,980	3,504	5,868
15:00~	852	840	1,692	2,148	2,004	4,152	5,844
16:00~	1,020	1,068	2,088	2,100	1,692	3,792	5,880
17:00~	1,068	1,716	2,784	2,160	1,080	3,240	6,024
18:00~	1,500	2,316	3,816	2,220	1,068	3,288	7,104
19:00~	1,224	1,932	3,156	1,524	1,368	2,892	6,048
合計	10,584	13,824	24,408	18,288	15,780	34,068	58,476

年	平日	日曜	合計	今回調査/ 前回調査	休日調査/ 平日調査
H12	45,629	53,481	99,110	99.79%	117.21%
H15	44,719	52,432	97,151	98.02%	117.25%
H16	40,370	46,991	87,361	89.92%	116.40%
H17	37,655	45,050	82,705	94.67%	119.64%
H18	28,151	35,870	64,021	77.41%	127.42%
H19	30,129	31,229	61,358	95.84%	103.65%
H20	25,167	30,402	55,569	90.57%	120.80%
H21	26,965	28,018	54,983	98.95%	103.91%
H22	24,690	26,455	51,145	93.02%	107.15%

H23	30,090	40,224	70,314	137.48%	133.68%
H24	24,468	34,080	58,548	83.27%	139.28%
H25	28,860	32,184	61,044	104.26%	111.52%
H26	24,408	34,068	58,476	95.79%	139.58%

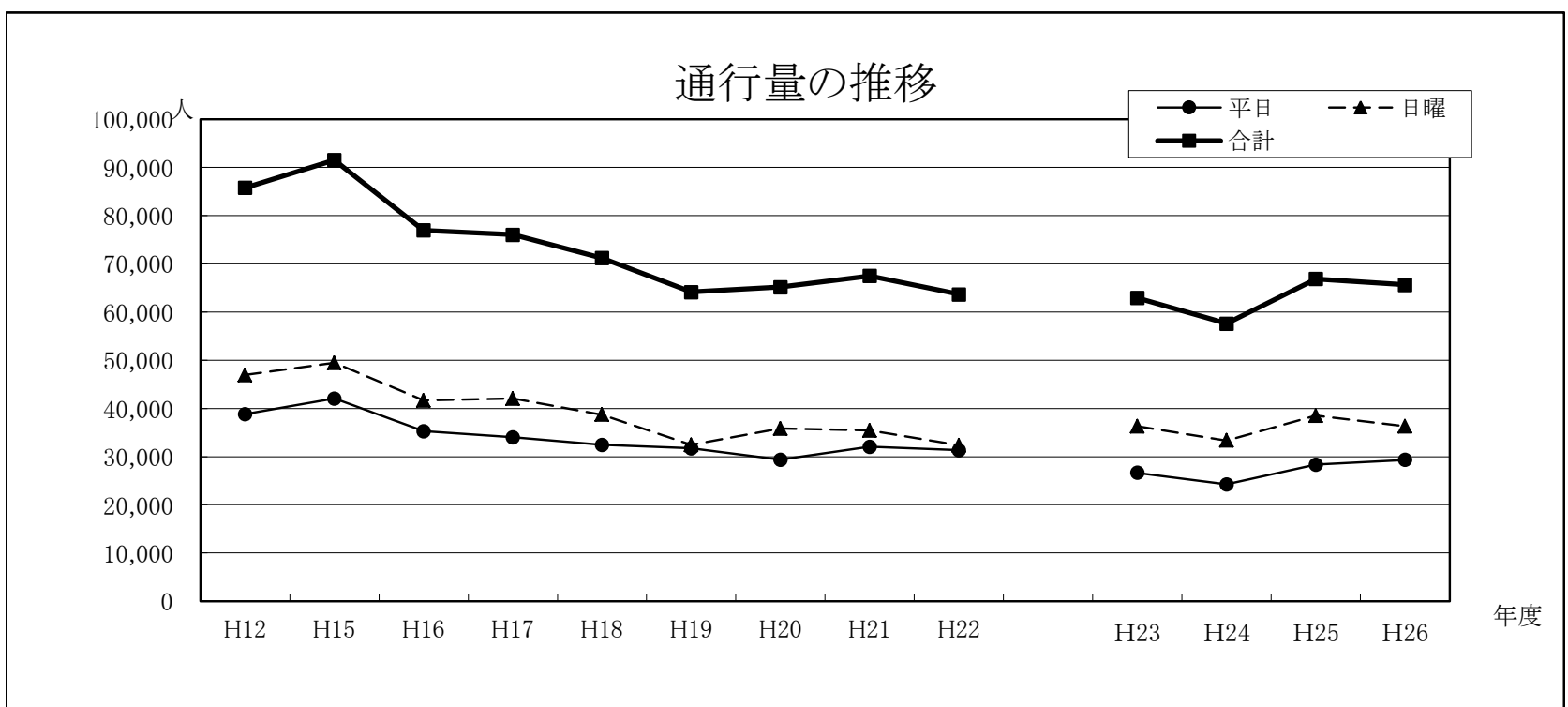
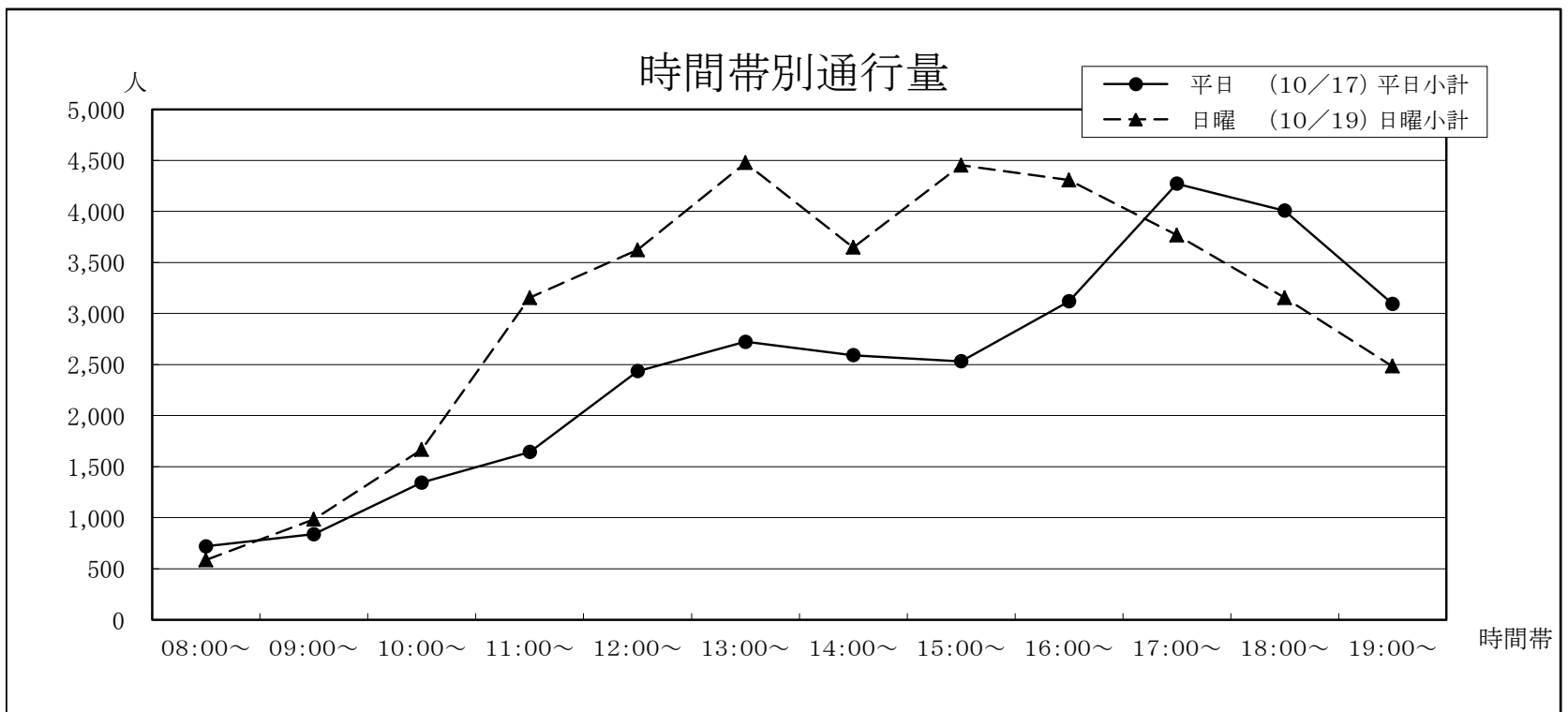


15 ファインビル前〔下通〕

①電車通り ②銀座通り	平日 (10/17)			日曜 (10/19)			合計
	①→②	②→①	平日小計	①→②	②→①	日曜小計	
08:00~	348	372	720	324	264	588	1,308
09:00~	276	564	840	516	468	984	1,824
10:00~	660	684	1,344	912	756	1,668	3,012
11:00~	756	888	1,644	1,596	1,560	3,156	4,800
12:00~	1,128	1,308	2,436	2,064	1,560	3,624	6,060
13:00~	1,188	1,536	2,724	2,160	2,316	4,476	7,200
14:00~	1,308	1,284	2,592	2,004	1,644	3,648	6,240
15:00~	1,452	1,080	2,532	2,736	1,716	4,452	6,984
16:00~	1,296	1,824	3,120	2,004	2,304	4,308	7,428
17:00~	1,932	2,340	4,272	1,956	1,812	3,768	8,040
18:00~	1,344	2,664	4,008	1,620	1,536	3,156	7,164
19:00~	1,236	1,860	3,096	1,476	1,008	2,484	5,580
合計	12,924	16,404	29,328	19,368	16,944	36,312	65,640

年	平日	日曜	合計	今回調査/ 前回調査	休日調査/ 平日調査
H12	38,801	46,961	85,762	99.27%	121.03%
H15	42,080	49,446	91,526	106.72%	117.50%
H16	35,273	41,638	76,911	84.03%	118.04%
H17	34,003	42,037	76,040	98.87%	123.63%
H18	32,459	38,705	71,164	93.59%	119.24%
H19	31,697	32,436	64,133	90.12%	102.33%
H20	29,342	35,819	65,161	101.60%	122.07%
H21	32,030	35,428	67,458	103.53%	110.61%
H22	31,303	32,354	63,657	94.37%	103.36%

H23	26,652	36,282	62,934	98.86%	136.13%
H24	24,252	33,348	57,600	91.52%	137.51%
H25	28,368	38,508	66,876	116.10%	135.74%
H26	29,328	36,312	65,640	98.15%	123.81%

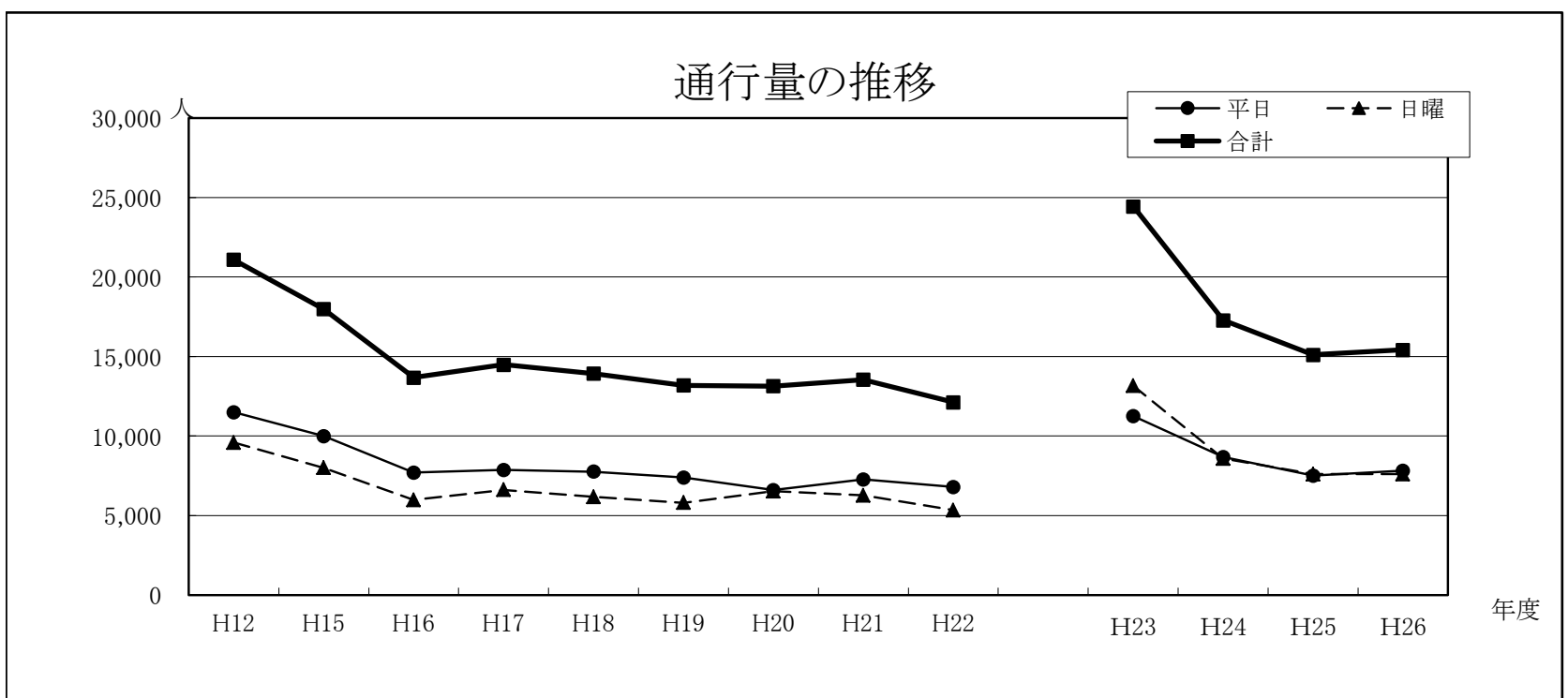
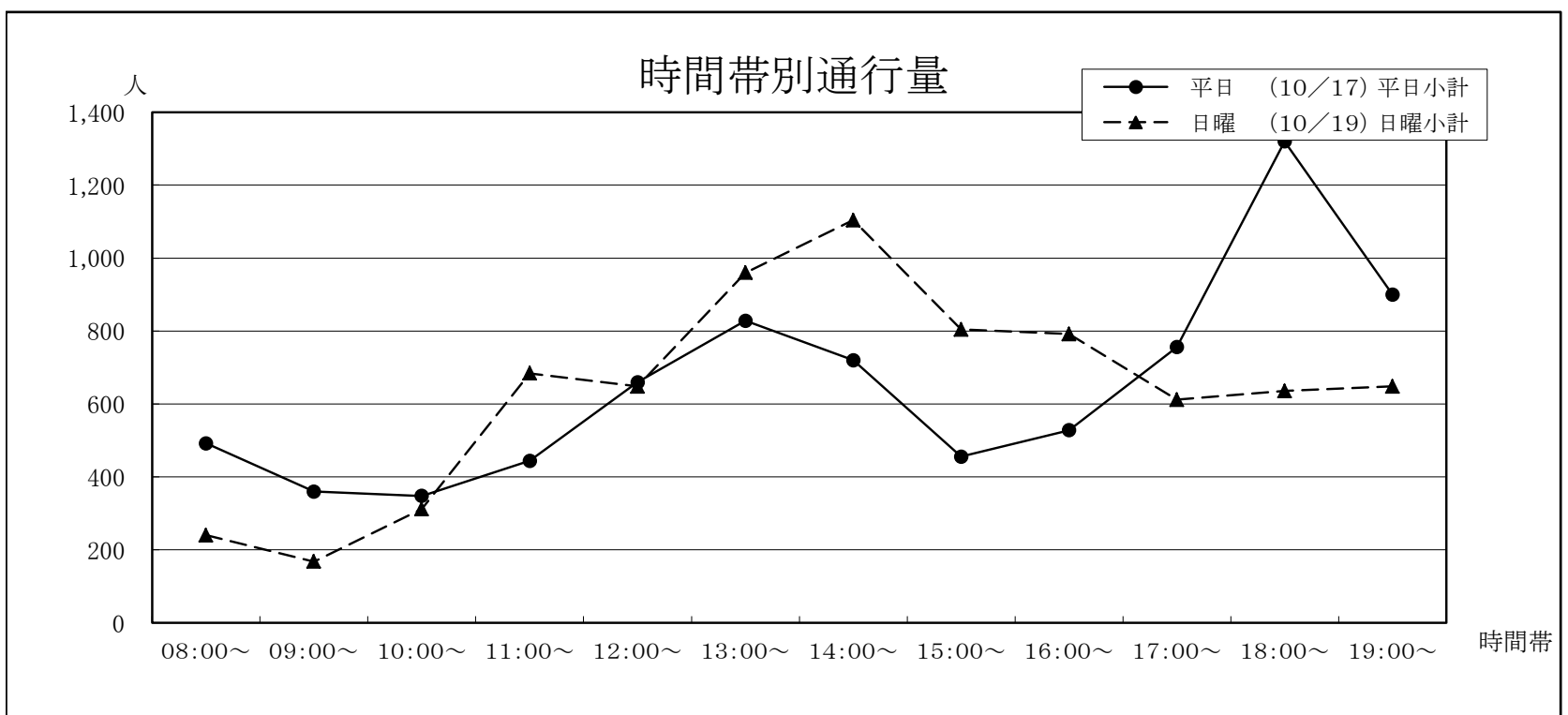


16 カリーノ下通 南側入口横〔安政町〕

①駕町通り ②下通	平日 (10/17)			日曜 (10/19)			合計
	①→②	②→①	平日小計	①→②	②→①	日曜小計	
08:00~	336	156	492	144	96	240	732
09:00~	252	108	360	84	84	168	528
10:00~	204	144	348	156	156	312	660
11:00~	168	276	444	372	312	684	1,128
12:00~	384	276	660	348	300	648	1,308
13:00~	372	456	828	528	432	960	1,788
14:00~	324	396	720	456	648	1,104	1,824
15:00~	216	240	456	240	564	804	1,260
16:00~	216	312	528	324	468	792	1,320
17:00~	312	444	756	276	336	612	1,368
18:00~	576	744	1,320	312	324	636	1,956
19:00~	564	336	900	372	276	648	1,548
合計	3,924	3,888	7,812	3,612	3,996	7,608	15,420

年	平日	日曜	合計	今回調査/ 前回調査	休日調査/ 平日調査
H12	11,504	9,585	21,089	88.25%	83.32%
H15	9,985	7,999	17,984	85.28%	80.11%
H16	7,691	5,982	13,673	76.03%	77.78%
H17	7,868	6,615	14,483	105.92%	84.07%
H18	7,759	6,169	13,928	96.17%	79.51%
H19	7,385	5,802	13,187	94.68%	78.56%
H20	6,611	6,527	13,138	99.63%	98.73%
H21	7,274	6,275	13,549	103.13%	86.27%
H22	6,793	5,333	12,126	89.50%	78.51%

H23	11,262	13,176	24,438	201.53%	117.00%
H24	8,688	8,592	17,280	70.71%	98.90%
H25	7,500	7,608	15,108	87.43%	101.44%
H26	7,812	7,608	15,420	102.07%	97.39%

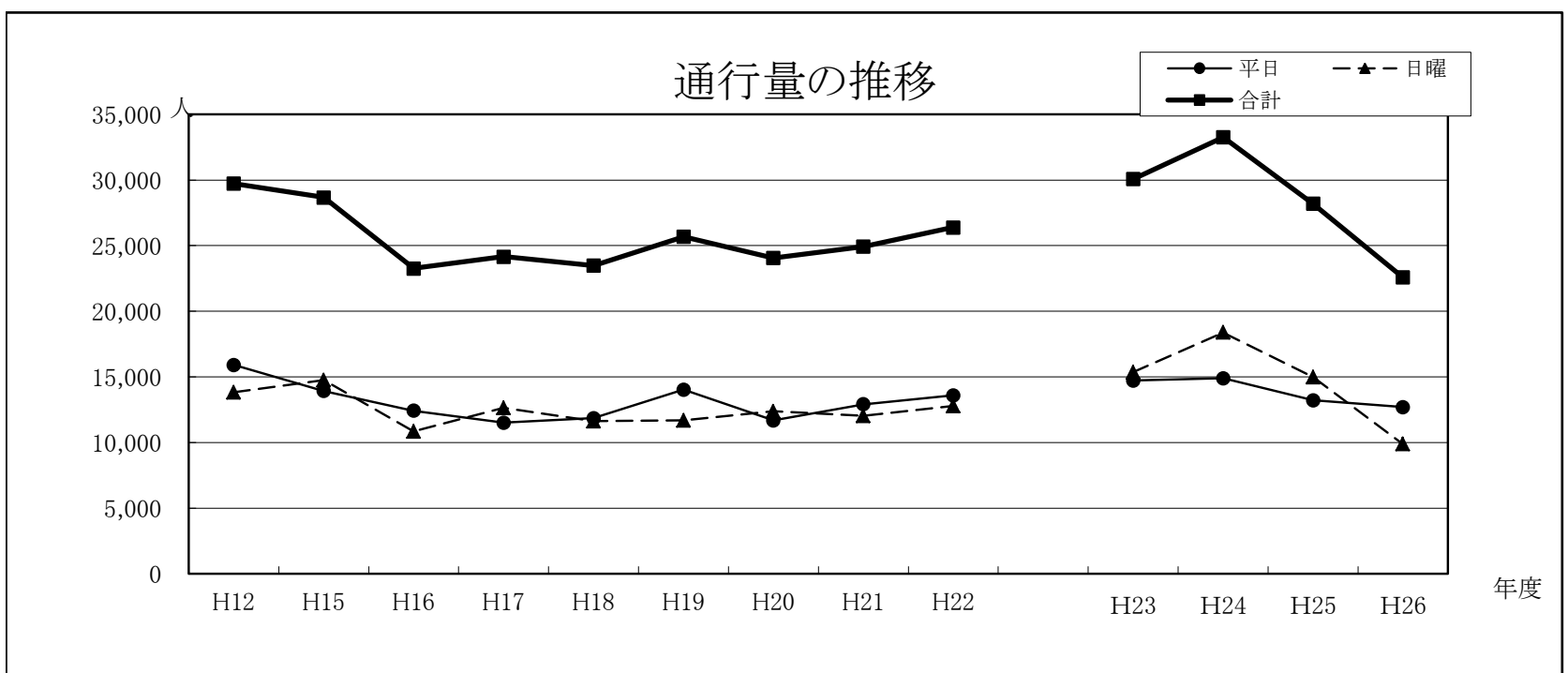
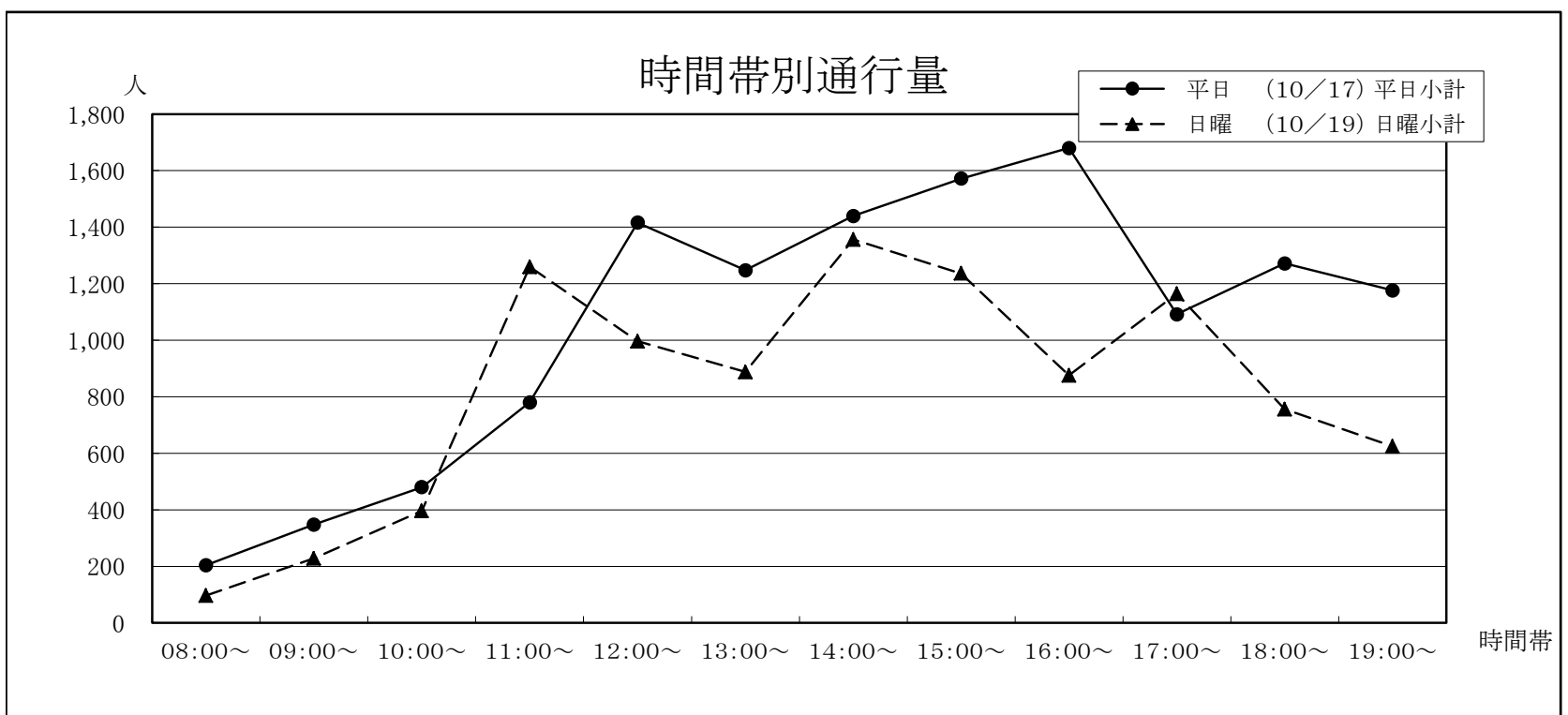


17 カーリーノ下通 北側入口横〔下通〕

①下通 ②駕町通り	平日 (10/17)			日曜 (10/19)			合計
	①→②	②→①	平日小計	①→②	②→①	日曜小計	
08:00~	192	12	204	48	48	96	300
09:00~	264	84	348	156	72	228	576
10:00~	216	264	480	216	180	396	876
11:00~	324	456	780	288	972	1,260	2,040
12:00~	672	744	1,416	480	516	996	2,412
13:00~	660	588	1,248	432	456	888	2,136
14:00~	792	648	1,440	588	768	1,356	2,796
15:00~	828	744	1,572	636	600	1,236	2,808
16:00~	1,008	672	1,680	300	576	876	2,556
17:00~	708	384	1,092	624	540	1,164	2,256
18:00~	564	708	1,272	360	396	756	2,028
19:00~	636	540	1,176	180	444	624	1,800
合計	6,864	5,844	12,708	4,308	5,568	9,876	22,584

年	平日	日曜	合計	今回調査/ 前回調査	休日調査/ 平日調査
H12	15,899	13,830	29,729	84.33%	86.99%
H15	13,927	14,751	28,678	96.46%	105.92%
H16	12,424	10,842	23,266	81.13%	87.27%
H17	11,521	12,643	24,164	103.86%	109.74%
H18	11,855	11,620	23,475	97.15%	98.02%
H19	14,017	11,677	25,694	109.45%	83.31%
H20	11,691	12,377	24,068	93.67%	105.87%
H21	12,916	12,024	24,940	103.62%	93.09%
H22	13,601	12,790	26,391	105.82%	94.04%

H23	14,730	15,360	30,090	114.02%	104.28%
H24	14,892	18,384	33,276	110.59%	123.45%
H25	13,224	14,976	28,200	84.75%	113.25%
H26	12,708	9,876	22,584	80.09%	77.71%

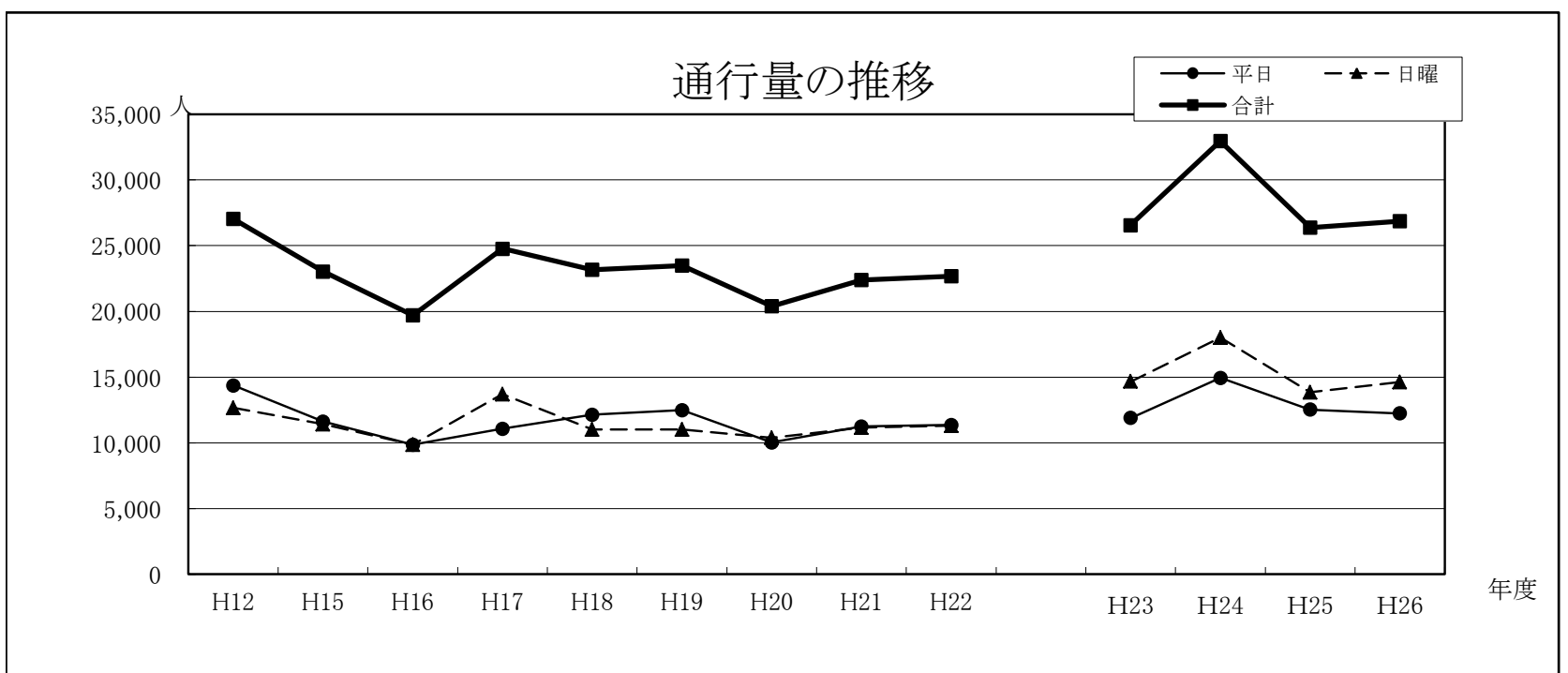
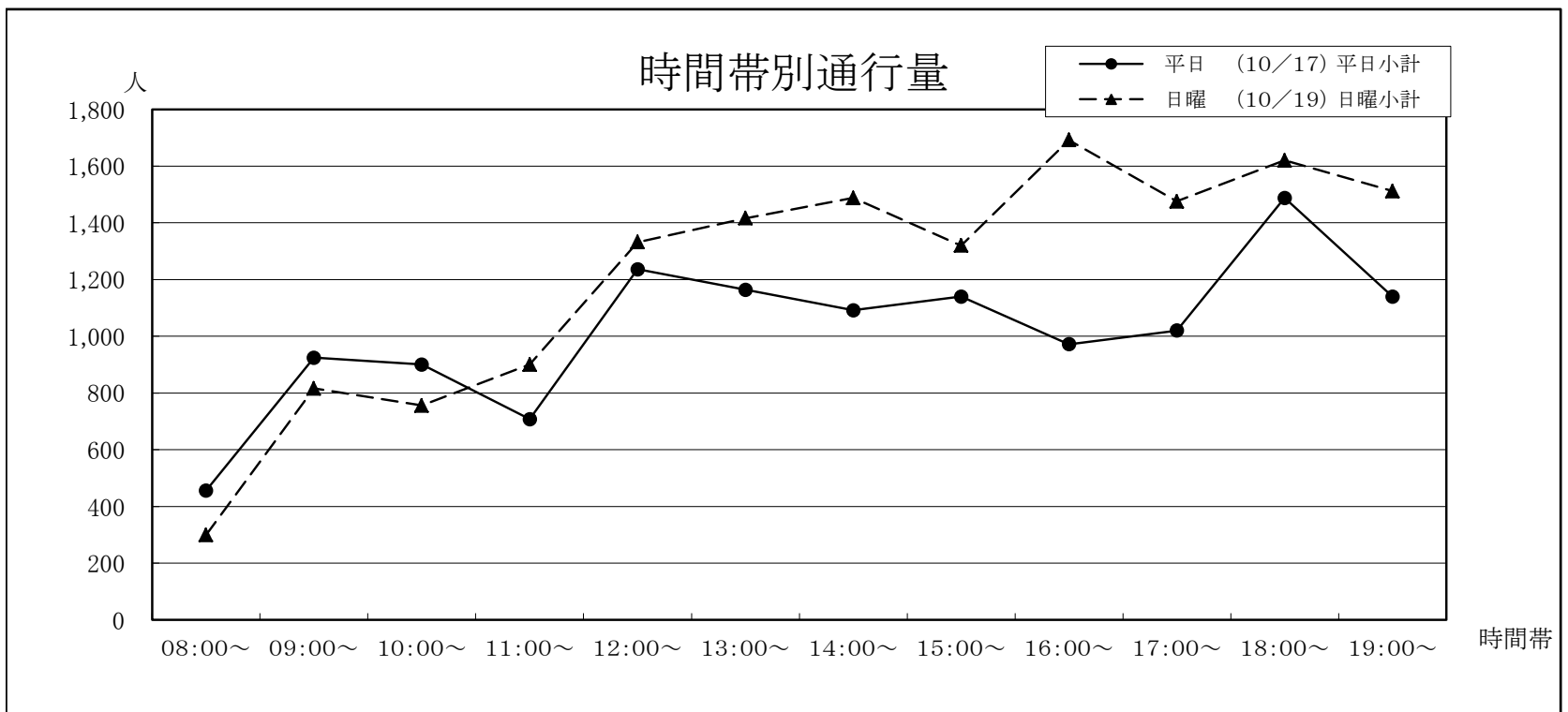


18 鶴屋本館西側入口横〔駕町通り〕

①銀座通り	平日 (10/17)			日曜 (10/19)			合計
	①→②	②→①	平日小計	①→②	②→①	日曜小計	
②電車通り							
08:00~	228	228	456	60	240	300	756
09:00~	252	672	924	300	516	816	1,740
10:00~	360	540	900	372	384	756	1,656
11:00~	288	420	708	348	552	900	1,608
12:00~	396	840	1,236	516	816	1,332	2,568
13:00~	564	600	1,164	756	660	1,416	2,580
14:00~	360	732	1,092	576	912	1,488	2,580
15:00~	576	564	1,140	660	660	1,320	2,460
16:00~	516	456	972	636	1,056	1,692	2,664
17:00~	240	780	1,020	696	780	1,476	2,496
18:00~	372	1,116	1,488	648	972	1,620	3,108
19:00~	516	624	1,140	636	876	1,512	2,652
合計	4,668	7,572	12,240	6,204	8,424	14,628	26,868

年	平日	日曜	合計	今回調査/ 前回調査	休日調査/ 平日調査
H12	14,372	12,660	27,032	71.63%	88.09%
H15	11,613	11,426	23,039	85.23%	98.39%
H16	9,849	9,861	19,710	85.55%	100.12%
H17	11,080	13,689	24,769	125.67%	123.55%
H18	12,151	11,017	23,168	93.54%	90.67%
H19	12,476	11,006	23,482	101.36%	88.22%
H20	10,023	10,380	20,403	86.89%	103.56%
H21	11,247	11,149	22,396	109.77%	99.13%
H22	11,361	11,307	22,668	101.21%	99.52%

H23	11,892	14,670	26,562	117.18%	123.36%
H24	14,952	18,012	32,964	124.10%	120.47%
H25	12,528	13,848	26,376	80.01%	110.54%
H26	12,240	14,628	26,868	101.87%	119.51%

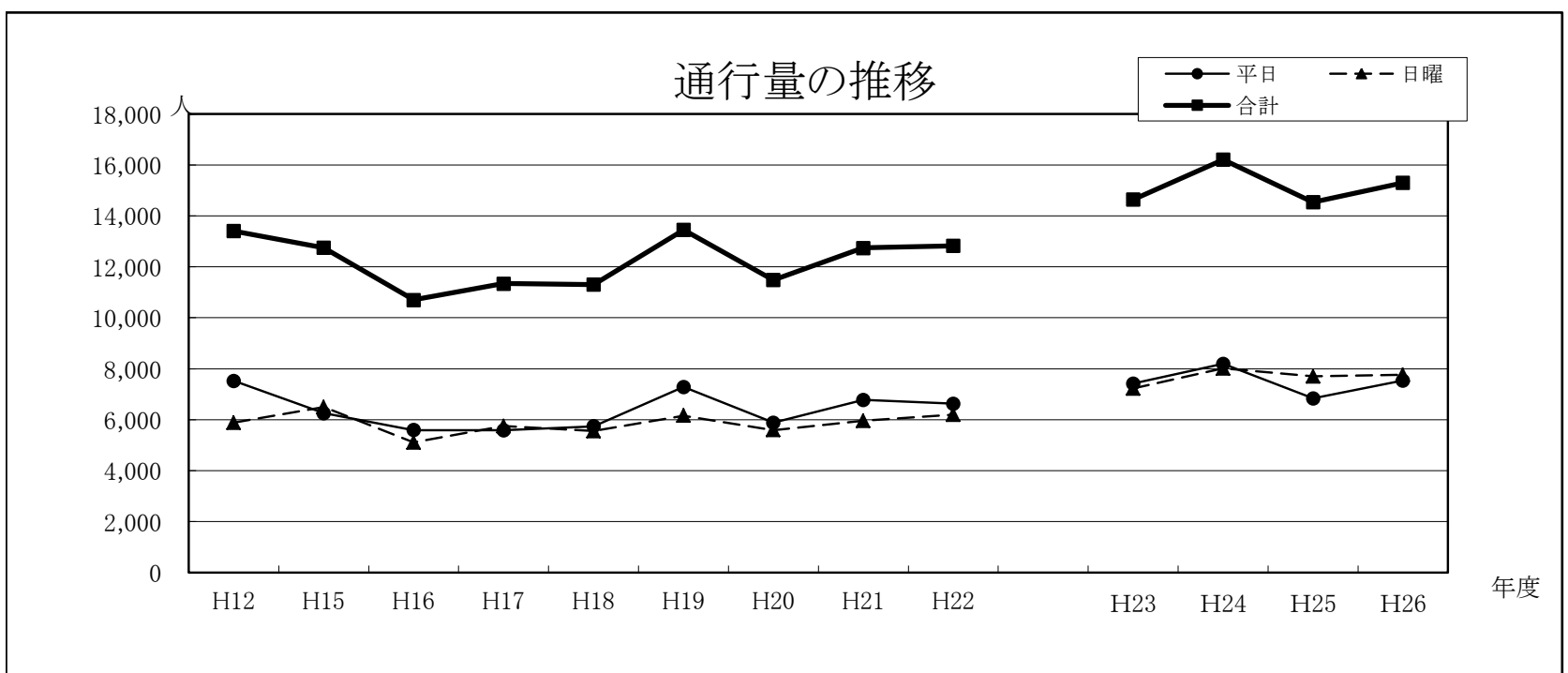
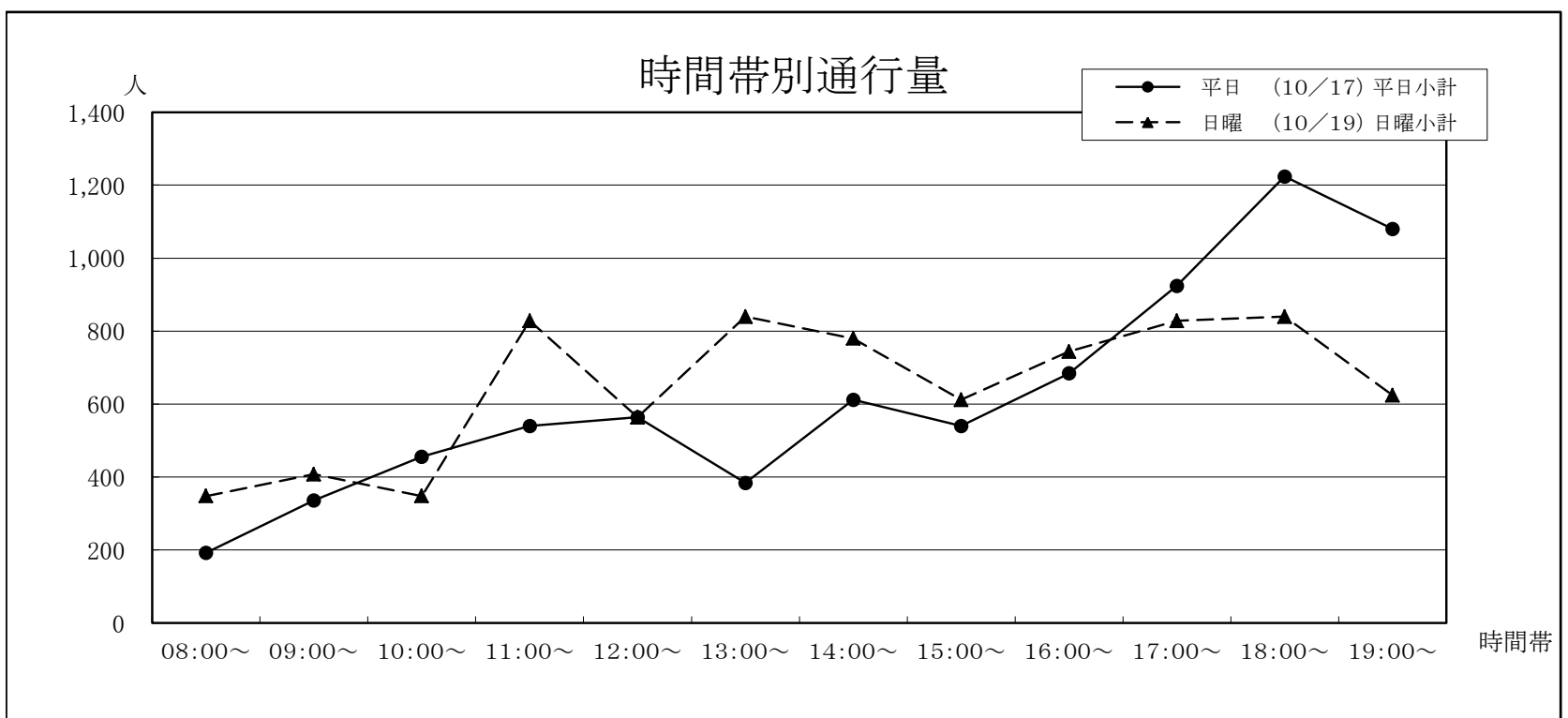


19 ハッピービル前〔駕町通り〕

①銀座通り ②電車通り	平日 (10/17)			日曜 (10/19)			合計
	①→②	②→①	平日小計	①→②	②→①	日曜小計	
08:00~	120	72	192	192	156	348	540
09:00~	156	180	336	204	204	408	744
10:00~	252	204	456	228	120	348	804
11:00~	276	264	540	348	480	828	1,368
12:00~	252	312	564	348	216	564	1,128
13:00~	192	192	384	348	492	840	1,224
14:00~	240	372	612	408	372	780	1,392
15:00~	264	276	540	300	312	612	1,152
16:00~	360	324	684	276	468	744	1,428
17:00~	336	588	924	384	444	828	1,752
18:00~	516	708	1,224	384	456	840	2,064
19:00~	552	528	1,080	300	324	624	1,704
合計	3,516	4,020	7,536	3,720	4,044	7,764	15,300

年	平日	日曜	合計	今回調査/ 前回調査	休日調査/ 平日調査
H12	7,524	5,883	13,407	99.07%	78.19%
H15	6,256	6,500	12,756	95.14%	103.90%
H16	5,594	5,108	10,702	83.90%	91.31%
H17	5,587	5,757	11,344	106.00%	103.04%
H18	5,744	5,559	11,303	99.64%	96.78%
H19	7,287	6,162	13,449	118.99%	84.56%
H20	5,888	5,594	11,482	85.37%	95.01%
H21	6,777	5,966	12,743	110.98%	88.03%
H22	6,636	6,194	12,830	100.68%	93.34%

H23	7,422	7,224	14,646	114.15%	97.33%
H24	8,196	8,016	16,212	110.69%	97.80%
H25	6,840	7,704	14,544	89.71%	112.63%
H26	7,536	7,764	15,300	105.20%	103.03%

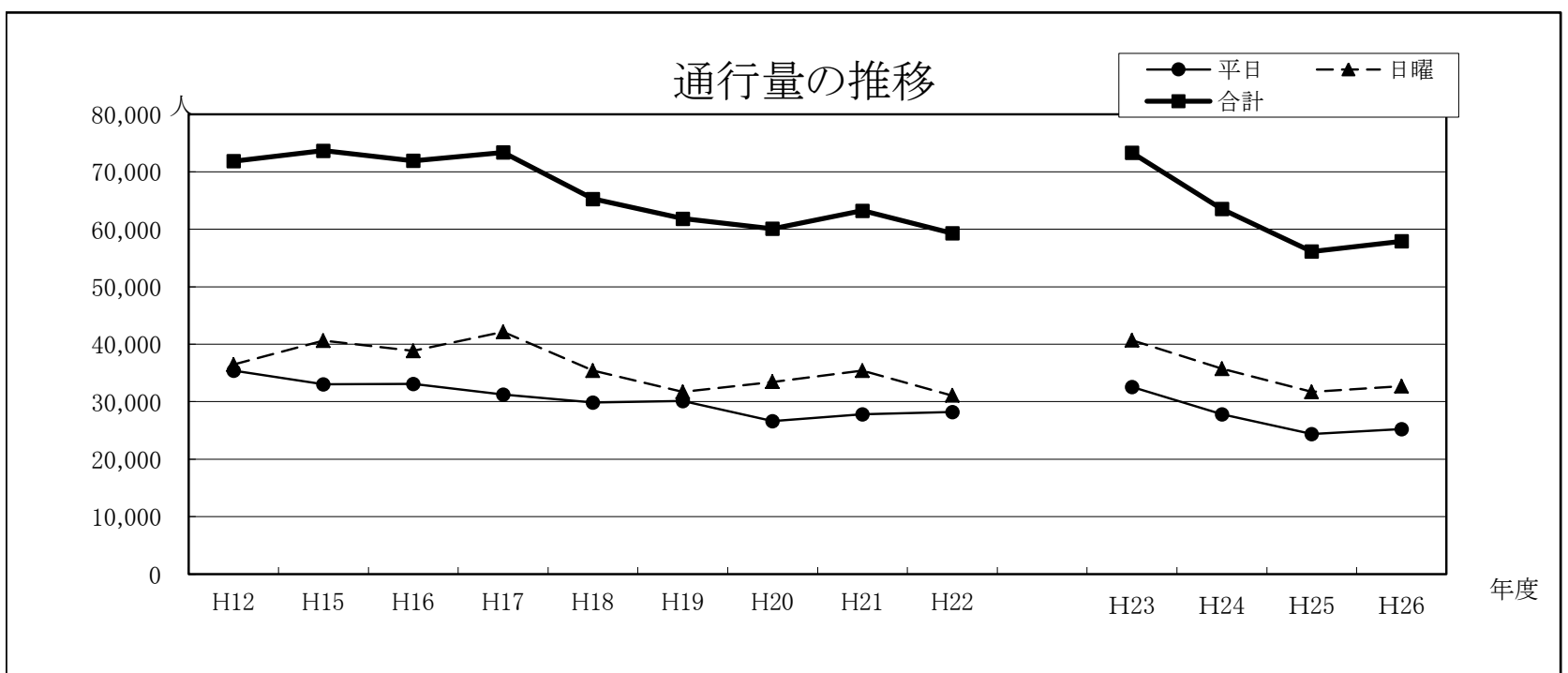
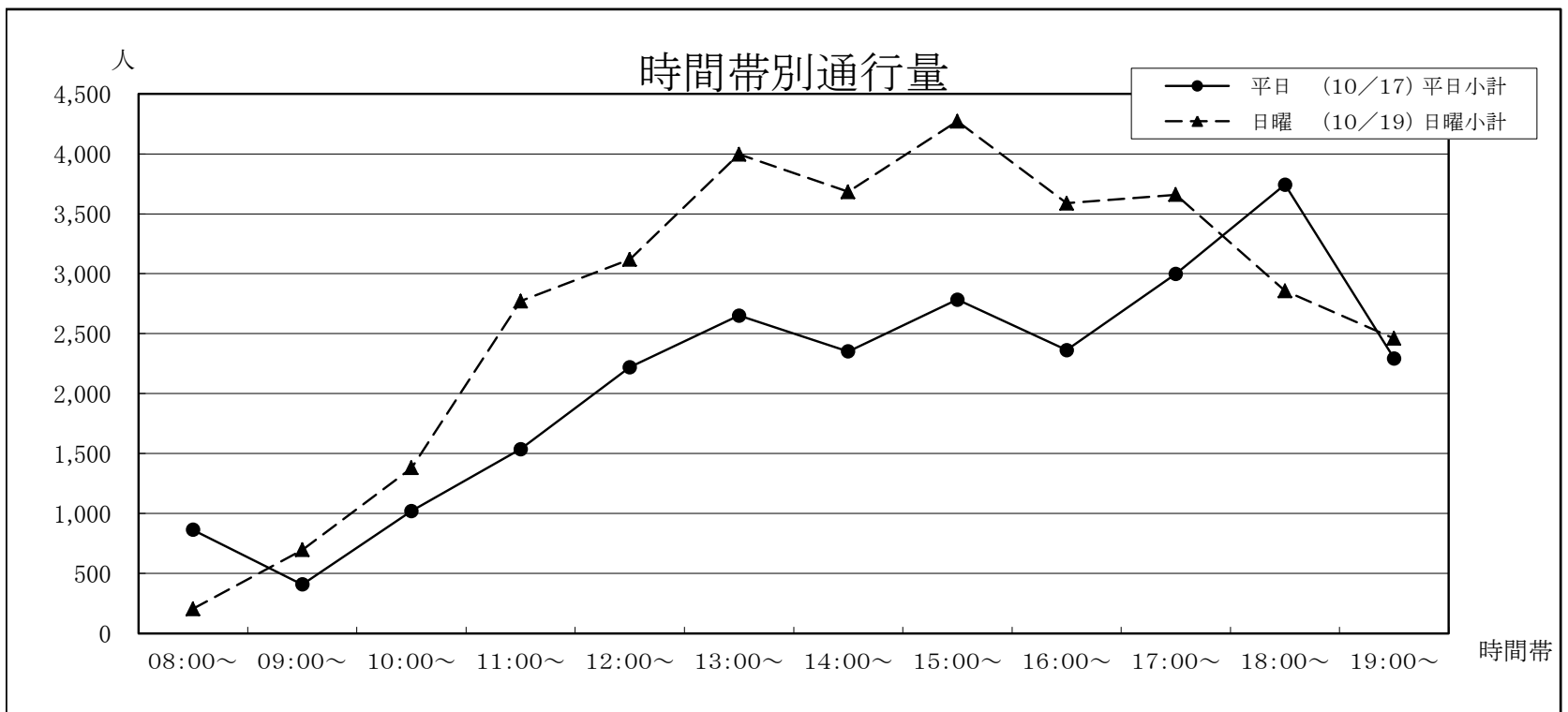


20 びぶれす熊日会館前〔上通〕

①電車通り	平日 (10/17)			日曜 (10/19)			合計
	①→②	②→①	平日小計	①→②	②→①	日曜小計	
②並木坂							
08:00~	396	468	864	108	96	204	1,068
09:00~	180	228	408	348	348	696	1,104
10:00~	468	552	1,020	672	708	1,380	2,400
11:00~	840	696	1,536	1,668	1,104	2,772	4,308
12:00~	1,116	1,104	2,220	1,800	1,320	3,120	5,340
13:00~	1,488	1,164	2,652	2,040	1,956	3,996	6,648
14:00~	1,224	1,128	2,352	1,560	2,124	3,684	6,036
15:00~	1,260	1,524	2,784	2,040	2,232	4,272	7,056
16:00~	1,236	1,128	2,364	1,680	1,908	3,588	5,952
17:00~	1,344	1,656	3,000	1,680	1,980	3,660	6,660
18:00~	2,100	1,644	3,744	1,440	1,416	2,856	6,600
19:00~	924	1,368	2,292	1,320	1,140	2,460	4,752
合計	12,576	12,660	25,236	16,356	16,332	32,688	57,924

年	平日	日曜	合計	今回調査/ 前回調査	休日調査/ 平日調査
H12	35,393	36,452	71,845	96.79%	102.99%
H15	33,026	40,635	73,661	102.53%	123.04%
H16	33,109	38,817	71,926	97.64%	117.24%
H17	31,240	42,141	73,381	102.02%	134.89%
H18	29,842	35,426	65,268	88.94%	118.71%
H19	30,134	31,702	61,836	94.74%	105.20%
H20	26,626	33,456	60,082	97.16%	125.65%
H21	27,806	35,411	63,217	105.22%	127.35%
H22	28,207	31,082	59,289	93.79%	110.19%

H23	32,592	40,710	73,302	123.64%	124.91%
H24	27,816	35,724	63,540	86.68%	128.43%
H25	24,396	31,728	56,124	88.33%	130.05%
H26	25,236	32,688	57,924	103.21%	129.53%

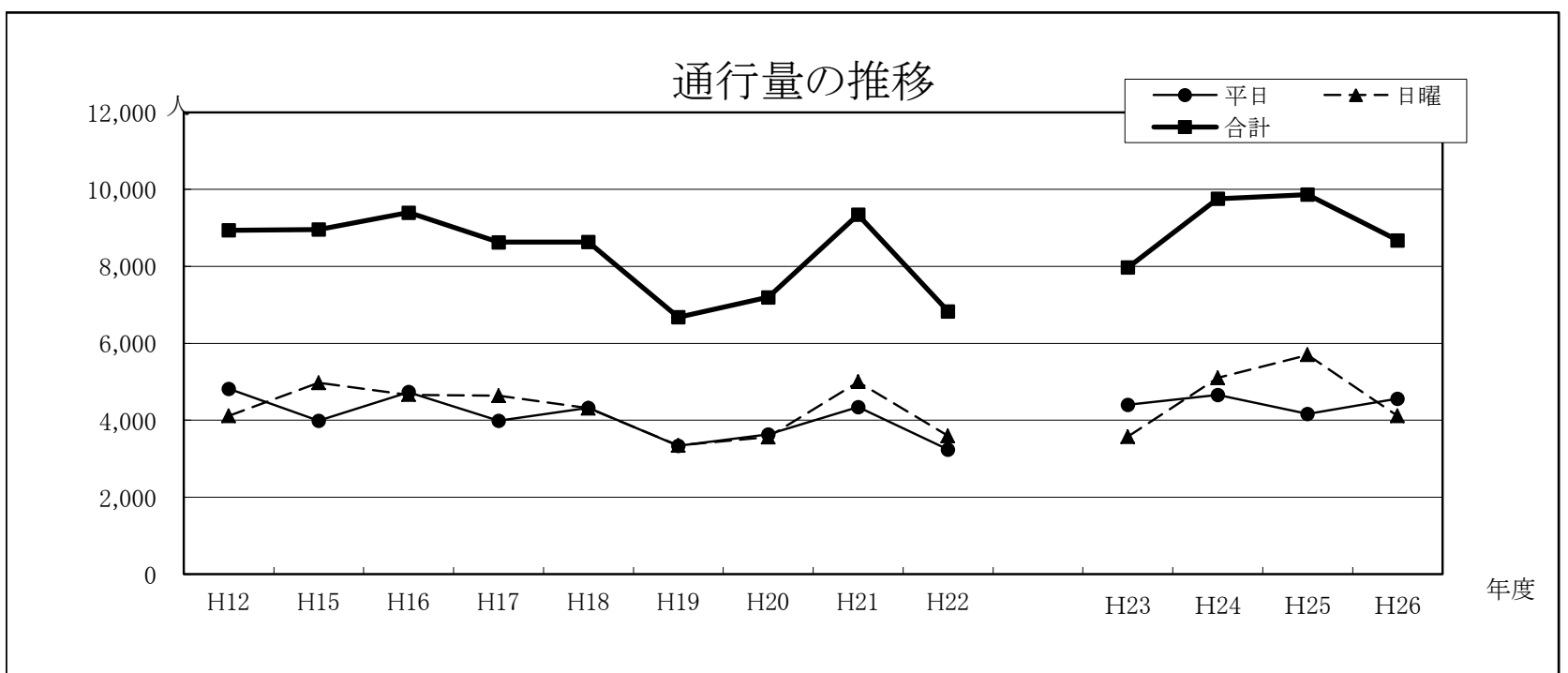
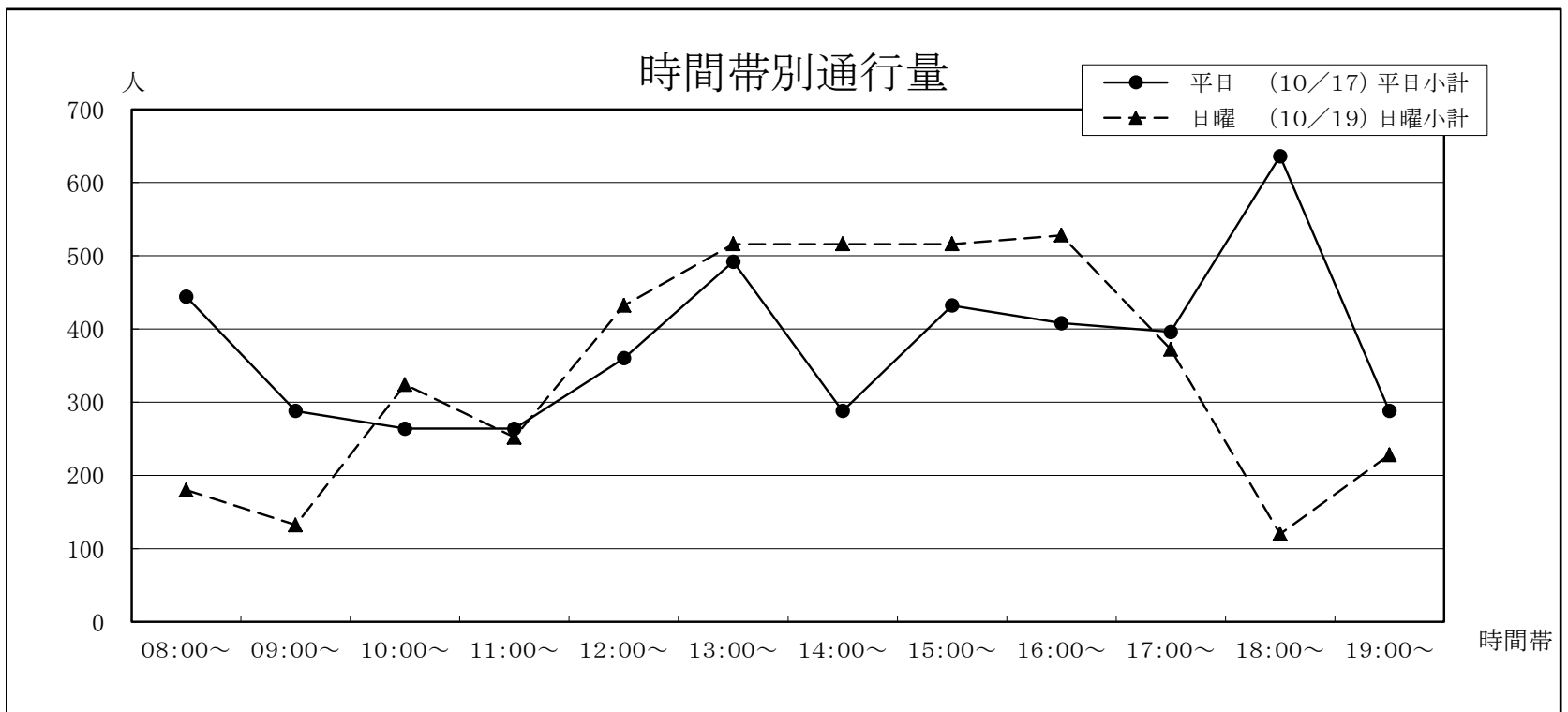


21 長崎書店横〔上通〕

①上通 ②ホテルキャッスル	平日 (10/17)			日曜 (10/19)			合計
	①→②	②→①	平日小計	①→②	②→①	日曜小計	
08:00~	240	204	444	60	120	180	624
09:00~	132	156	288	60	72	132	420
10:00~	120	144	264	72	252	324	588
11:00~	120	144	264	96	156	252	516
12:00~	168	192	360	204	228	432	792
13:00~	228	264	492	156	360	516	1,008
14:00~	108	180	288	240	276	516	804
15:00~	180	252	432	144	372	516	948
16:00~	216	192	408	132	396	528	936
17:00~	228	168	396	216	156	372	768
18:00~	276	360	636	84	36	120	756
19:00~	108	180	288	72	156	228	516
合計	2,124	2,436	4,560	1,536	2,580	4,116	8,676

年	平日	日曜	合計	今回調査/ 前回調査	休日調査/ 平日調査
H12	4,818	4,118	8,936	90.44%	85.47%
H15	3,988	4,971	8,959	100.26%	124.65%
H16	4,732	4,664	9,396	104.88%	98.56%
H17	3,985	4,643	8,628	91.83%	116.51%
H18	4,322	4,312	8,634	100.07%	99.77%
H19	3,334	3,346	6,680	77.37%	100.36%
H20	3,629	3,567	7,196	107.72%	98.29%
H21	4,342	5,000	9,342	129.82%	115.15%
H22	3,237	3,595	6,832	73.13%	111.06%

H23	4,404	3,570	7,974	116.72%	81.06%
H24	4,656	5,100	9,756	122.35%	109.54%
H25	4,164	5,700	9,864	101.11%	136.89%
H26	4,560	4,116	8,676	87.96%	90.26%

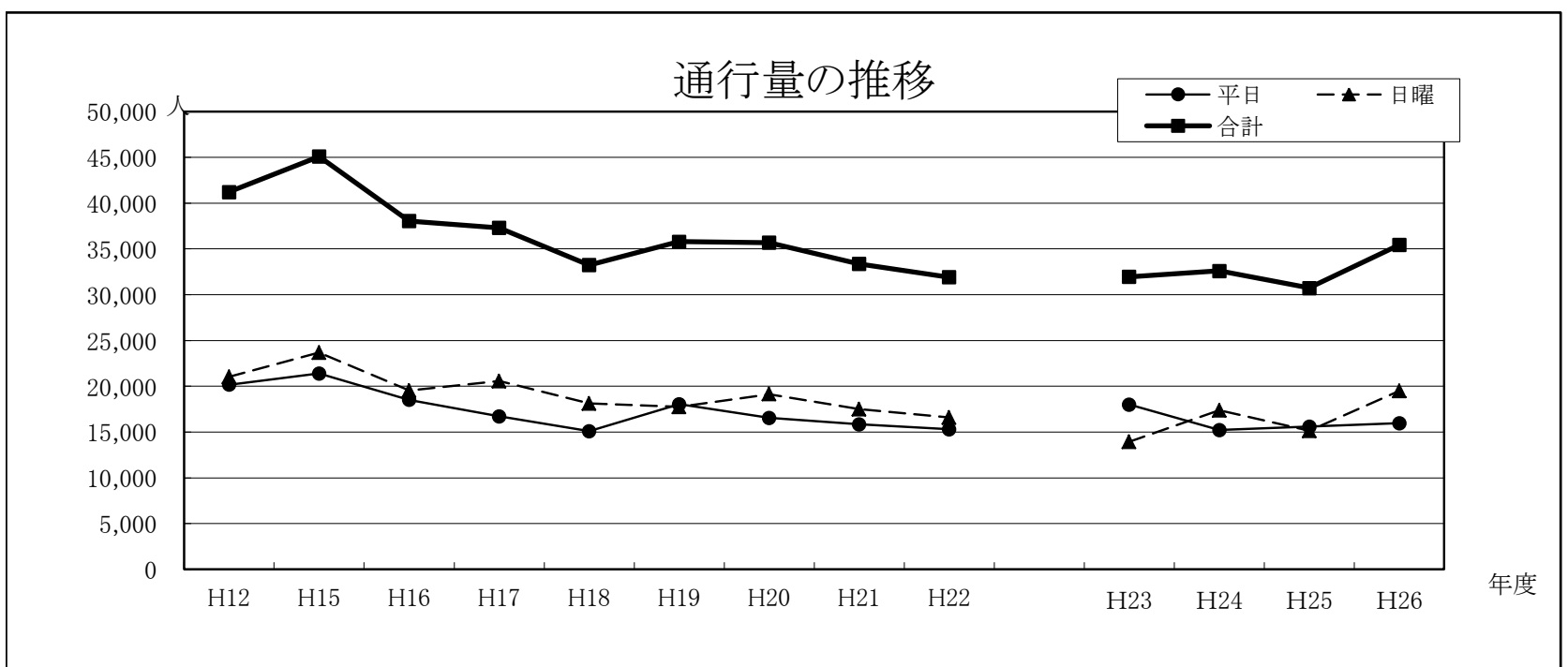
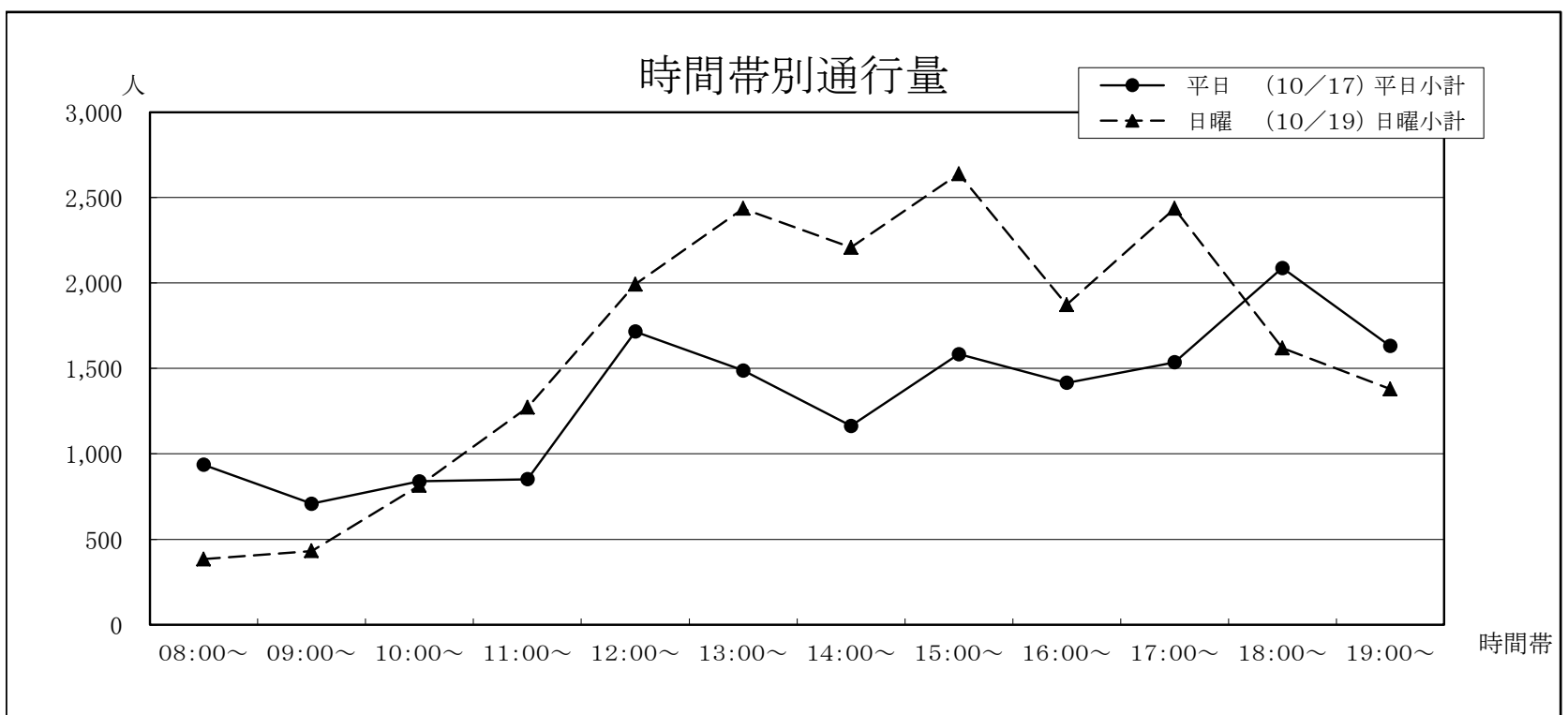


22 ハヤカワスポーツ前〔上通〕

①電車通り ②並木坂	平日 (10/17)			日曜 (10/19)			合計
	①→②	②→①	平日小計	①→②	②→①	日曜小計	
08:00~	408	528	936	84	300	384	1,320
09:00~	108	600	708	96	336	432	1,140
10:00~	312	528	840	204	612	816	1,656
11:00~	312	540	852	600	672	1,272	2,124
12:00~	876	840	1,716	1,200	792	1,992	3,708
13:00~	816	672	1,488	1,200	1,236	2,436	3,924
14:00~	504	660	1,164	1,260	948	2,208	3,372
15:00~	804	780	1,584	1,464	1,176	2,640	4,224
16:00~	660	756	1,416	1,116	756	1,872	3,288
17:00~	804	732	1,536	1,308	1,128	2,436	3,972
18:00~	924	1,164	2,088	816	804	1,620	3,708
19:00~	960	672	1,632	780	600	1,380	3,012
合計	7,488	8,472	15,960	10,128	9,360	19,488	35,448

年	平日	日曜	合計	今回調査/ 前回調査	休日調査/ 平日調査
H12	20,181	21,041	41,222	99.60%	104.26%
H15	21,416	23,693	45,109	109.43%	110.63%
H16	18,517	19,536	38,053	84.36%	105.50%
H17	16,726	20,570	37,296	98.01%	122.98%
H18	15,092	18,139	33,231	89.10%	120.19%
H19	18,039	17,753	35,792	107.71%	98.41%
H20	16,538	19,140	35,678	99.68%	115.73%
H21	15,853	17,501	33,354	93.49%	110.40%
H22	15,293	16,610	31,903	95.65%	108.61%

H23	18,012	13,932	31,944	100.13%	77.35%
H24	15,216	17,388	32,604	102.07%	114.27%
H25	15,600	15,132	30,732	94.26%	97.00%
H26	15,960	19,488	35,448	115.35%	122.11%

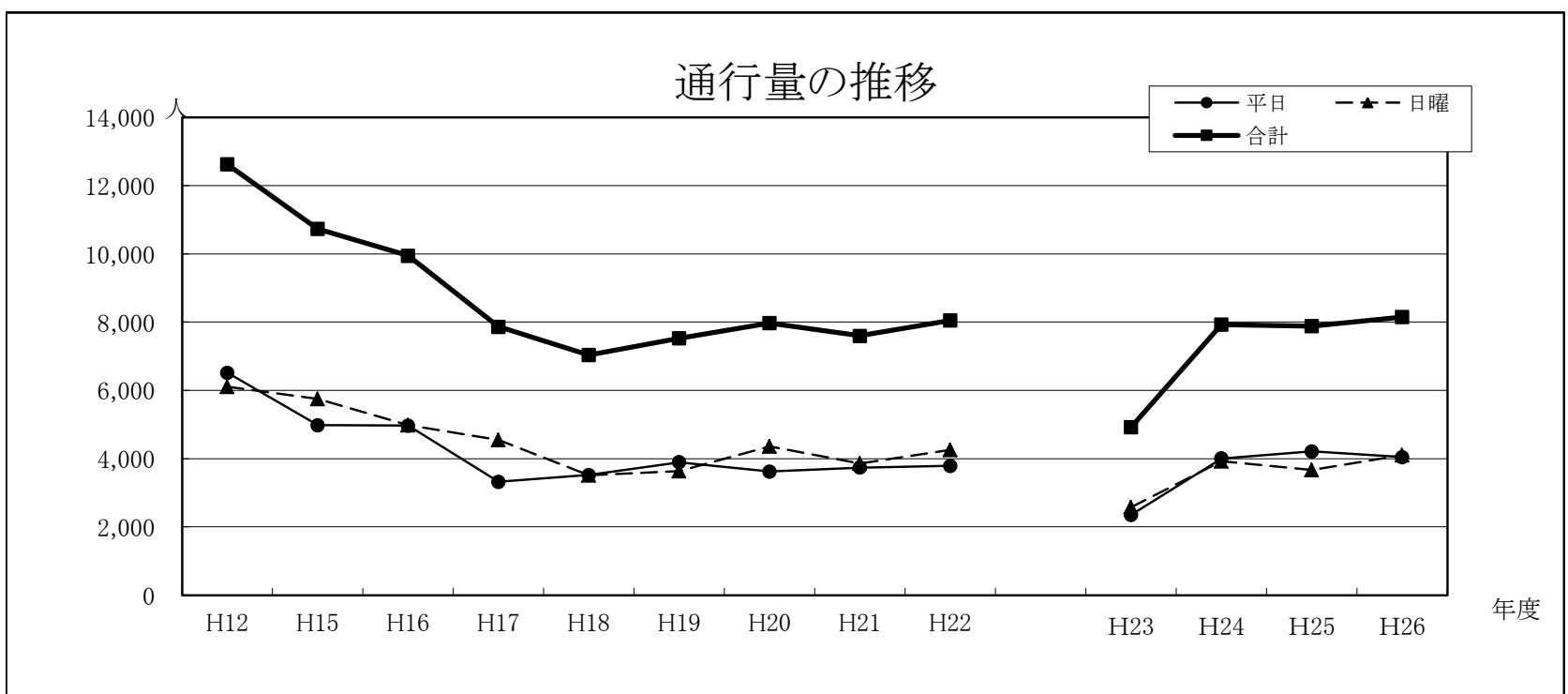
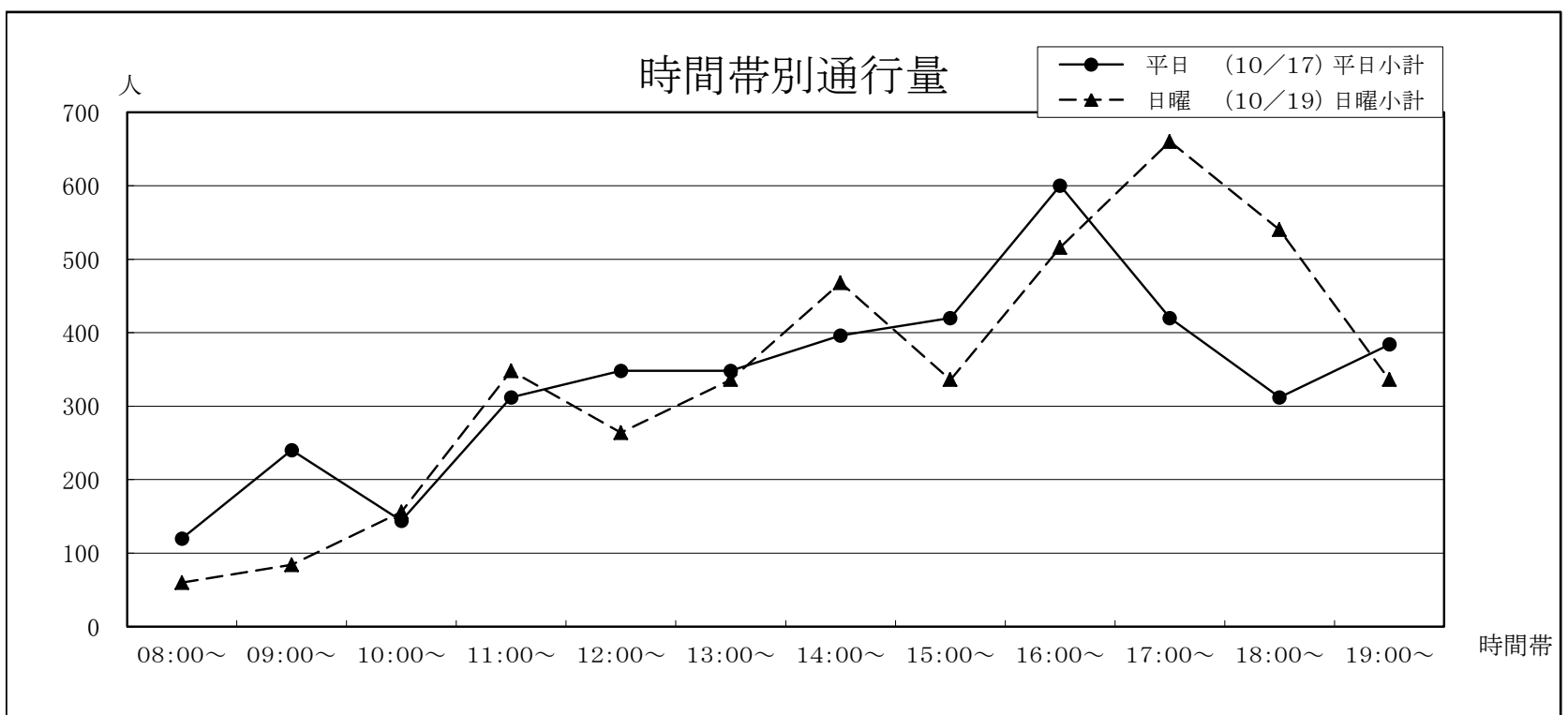


23 坂梨カメラ前〔上通〕

①上通 ②国道3号線	平日 (10/17)			日曜 (10/19)			合計
	①→②	②→①	平日小計	①→②	②→①	日曜小計	
08:00~	48	72	120	0	60	60	180
09:00~	96	144	240	60	24	84	324
10:00~	48	96	144	60	96	156	300
11:00~	156	156	312	96	252	348	660
12:00~	168	180	348	120	144	264	612
13:00~	120	228	348	144	192	336	684
14:00~	180	216	396	204	264	468	864
15:00~	228	192	420	96	240	336	756
16:00~	264	336	600	324	192	516	1,116
17:00~	192	228	420	348	312	660	1,080
18:00~	156	156	312	336	204	540	852
19:00~	204	180	384	216	120	336	720
合計	1,860	2,184	4,044	2,004	2,100	4,104	8,148

年	平日	日曜	合計	今回調査/ 前回調査	休日調査/ 平日調査
H12	6,520	6,108	12,628	128.75%	93.68%
H15	4,982	5,754	10,736	85.02%	115.50%
H16	4,967	4,983	9,950	92.68%	100.32%
H17	3,320	4,546	7,866	79.06%	136.93%
H18	3,527	3,511	7,038	89.47%	99.55%
H19	3,897	3,632	7,529	106.98%	93.20%
H20	3,620	4,355	7,975	105.92%	120.30%
H21	3,741	3,861	7,602	95.32%	103.21%
H22	3,794	4,255	8,049	105.88%	112.15%

H23	2,352	2,574	4,926	61.20%	109.44%
H24	4,008	3,924	7,932	161.02%	97.90%
H25	4,212	3,672	7,884	99.39%	87.18%
H26	4,044	4,104	8,148	103.35%	101.48%

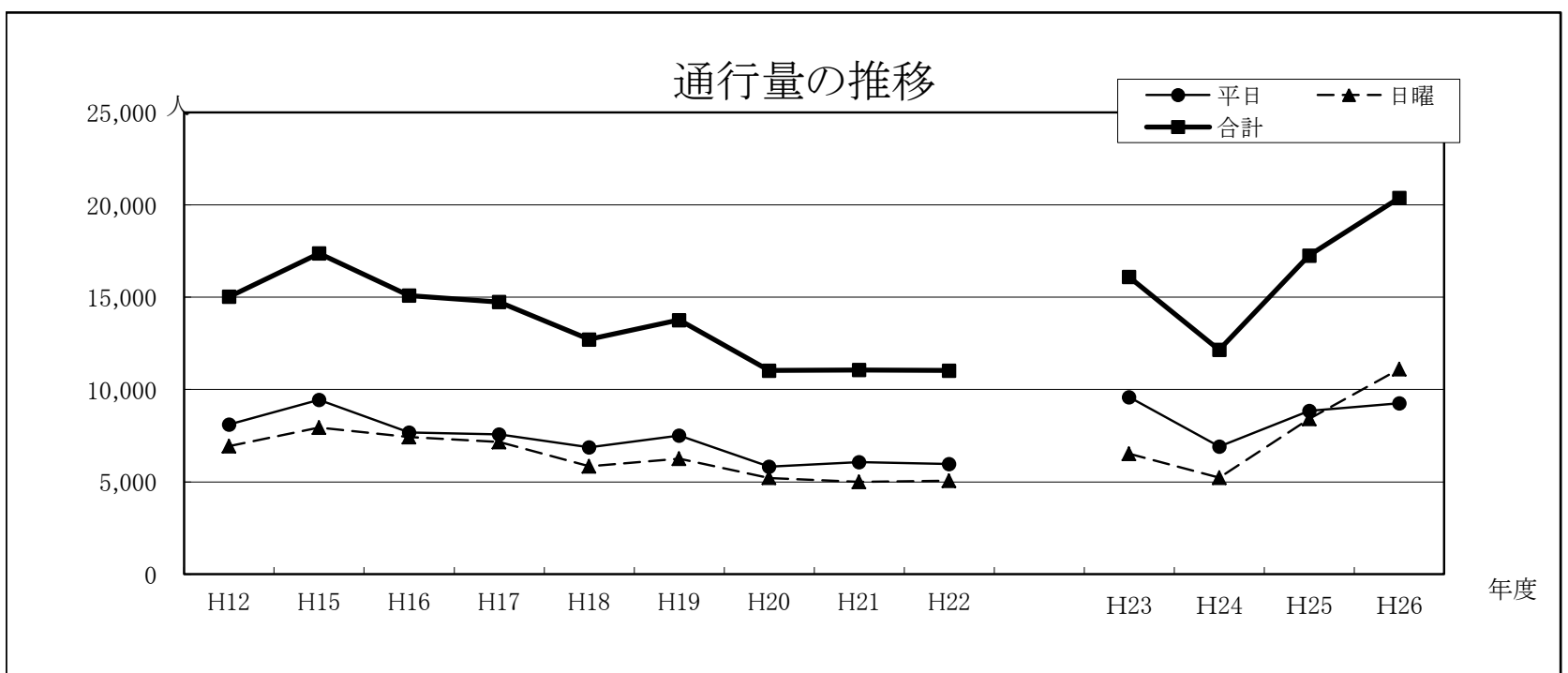
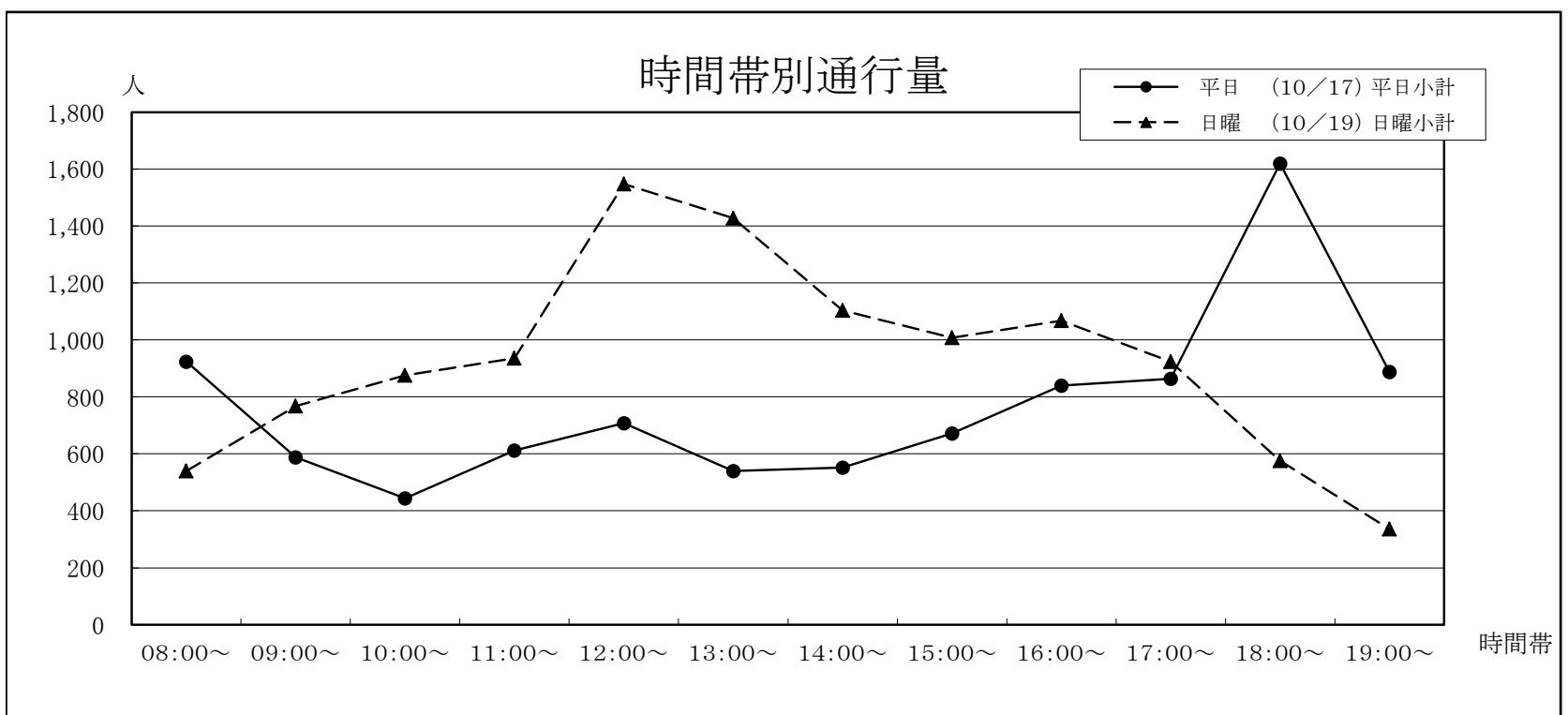


24 並木坂(園田屋前)〔上通〕

①電車通り	平日 (10/17)			日曜 (10/19)			合計
	①→②	②→①	平日小計	①→②	②→①	日曜小計	
②広町							
08:00~	120	804	924	132	408	540	1,464
09:00~	120	468	588	132	636	768	1,356
10:00~	48	396	444	276	600	876	1,320
11:00~	288	324	612	204	732	936	1,548
12:00~	276	432	708	672	876	1,548	2,256
13:00~	192	348	540	456	972	1,428	1,968
14:00~	228	324	552	420	684	1,104	1,656
15:00~	312	360	672	444	564	1,008	1,680
16:00~	312	528	840	540	528	1,068	1,908
17:00~	432	432	864	420	504	924	1,788
18:00~	528	1,092	1,620	264	312	576	2,196
19:00~	324	564	888	264	72	336	1,224
合計	3,180	6,072	9,252	4,224	6,888	11,112	20,364

年	平日	日曜	合計	今回調査/ 前回調査	休日調査/ 平日調査
H12	8,106	6,924	15,030	98.34%	85.42%
H15	9,434	7,936	17,370	115.57%	84.12%
H16	7,665	7,422	15,087	86.86%	96.83%
H17	7,570	7,165	14,735	97.67%	94.65%
H18	6,869	5,841	12,710	86.26%	85.03%
H19	7,506	6,254	13,760	108.26%	83.32%
H20	5,815	5,213	11,028	80.15%	89.65%
H21	6,068	4,996	11,064	100.33%	82.33%
H22	5,968	5,059	11,027	99.67%	84.77%

H23	9,576	6,516	16,092	145.93%	68.05%
H24	6,912	5,232	12,144	75.47%	75.69%
H25	8,844	8,412	17,256	142.09%	95.12%
H26	9,252	11,112	20,364	118.01%	120.10%

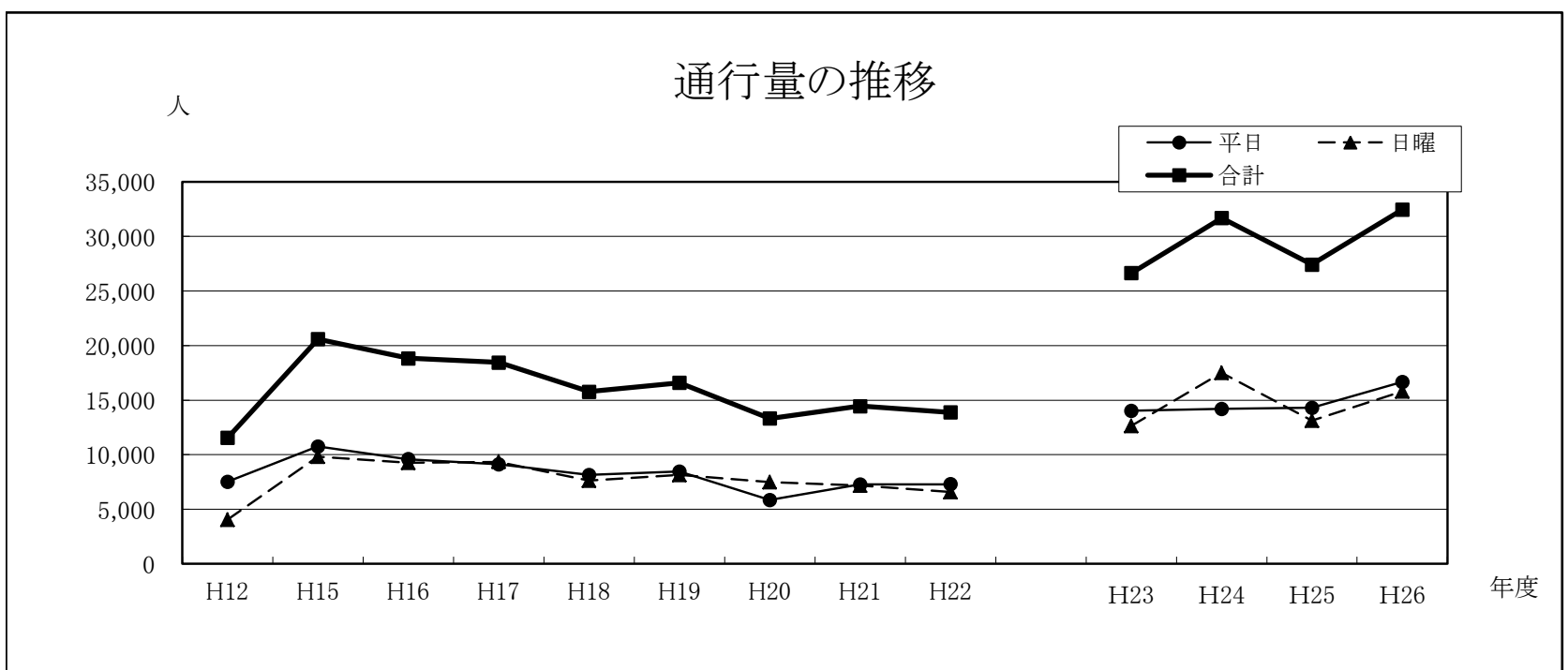
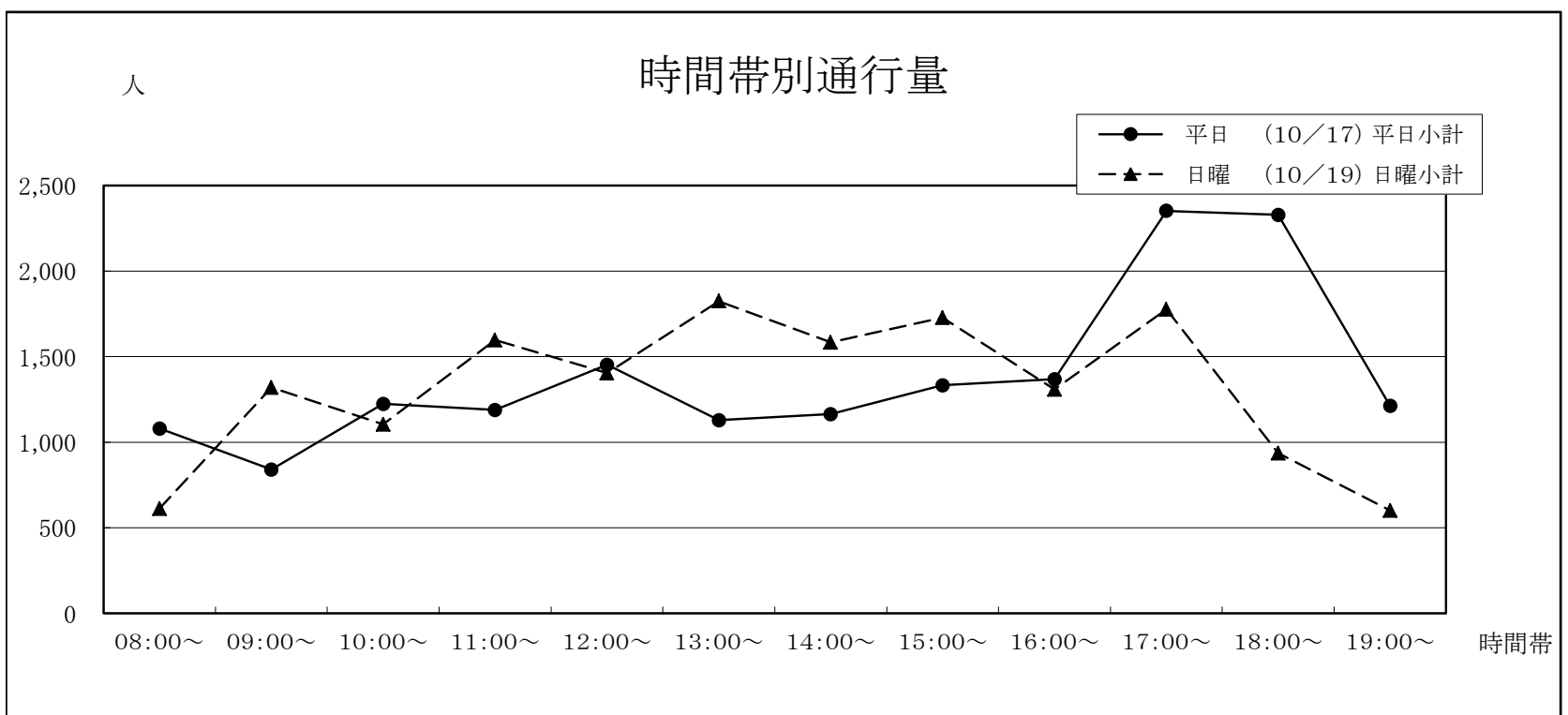


25 鶴屋本館北側入口横〔水道町〕

①鶴屋 ②大甲橋	平日 (10/17)			日曜 (10/19)			合計
	①→②	②→①	平日小計	①→②	②→①	日曜小計	
08:00~	240	840	1,080	156	456	612	1,692
09:00~	180	660	840	240	1,080	1,320	2,160
10:00~	324	900	1,224	132	972	1,104	2,328
11:00~	276	912	1,188	216	1,380	1,596	2,784
12:00~	456	996	1,452	396	1,008	1,404	2,856
13:00~	444	684	1,128	444	1,380	1,824	2,952
14:00~	276	888	1,164	492	1,092	1,584	2,748
15:00~	336	996	1,332	384	1,344	1,728	3,060
16:00~	252	1,116	1,368	384	924	1,308	2,676
17:00~	528	1,824	2,352	444	1,332	1,776	4,128
18:00~	564	1,764	2,328	360	576	936	3,264
19:00~	264	948	1,212	264	336	600	1,812
合計	4,140	12,528	16,668	3,912	11,880	15,792	32,460

年	平日	日曜	合計	今回調査/ 前回調査	休日調査/ 平日調査
H12	7,523	4,023	11,546	79.29%	53.48%
H15	10,766	9,824	20,590	178.33%	91.25%
H16	9,585	9,250	18,835	91.48%	96.50%
H17	9,110	9,342	18,452	97.97%	102.55%
H18	8,136	7,631	15,767	85.45%	93.79%
H19	8,449	8,145	16,594	105.25%	96.40%
H20	5,842	7,485	13,327	80.31%	128.12%
H21	7,287	7,159	14,446	108.40%	98.24%
H22	7,289	6,586	13,875	96.05%	90.36%

H23	14,034	12,624	26,658	192.13%	89.95%
H24	14,196	17,496	31,692	118.88%	123.25%
H25	14,304	13,128	27,432	86.56%	91.78%
H26	16,668	15,792	32,460	118.33%	94.74%

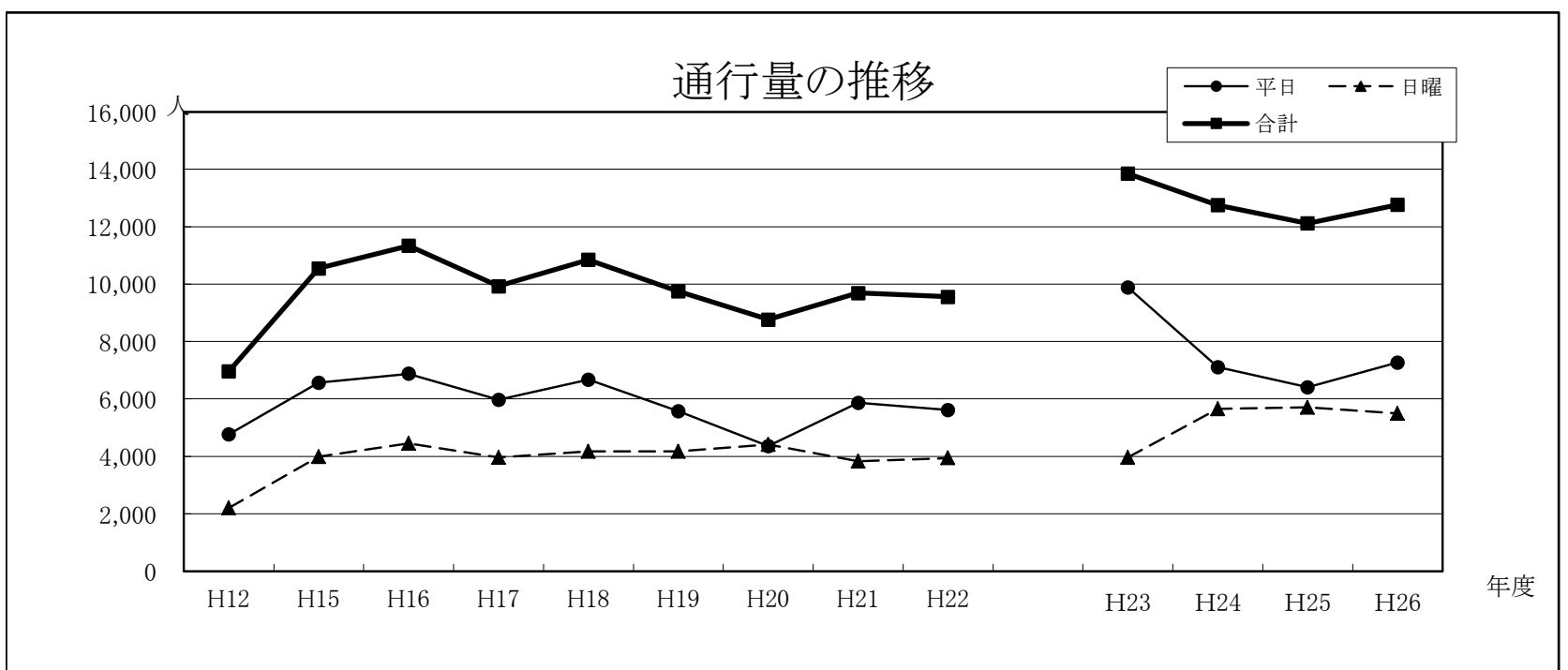
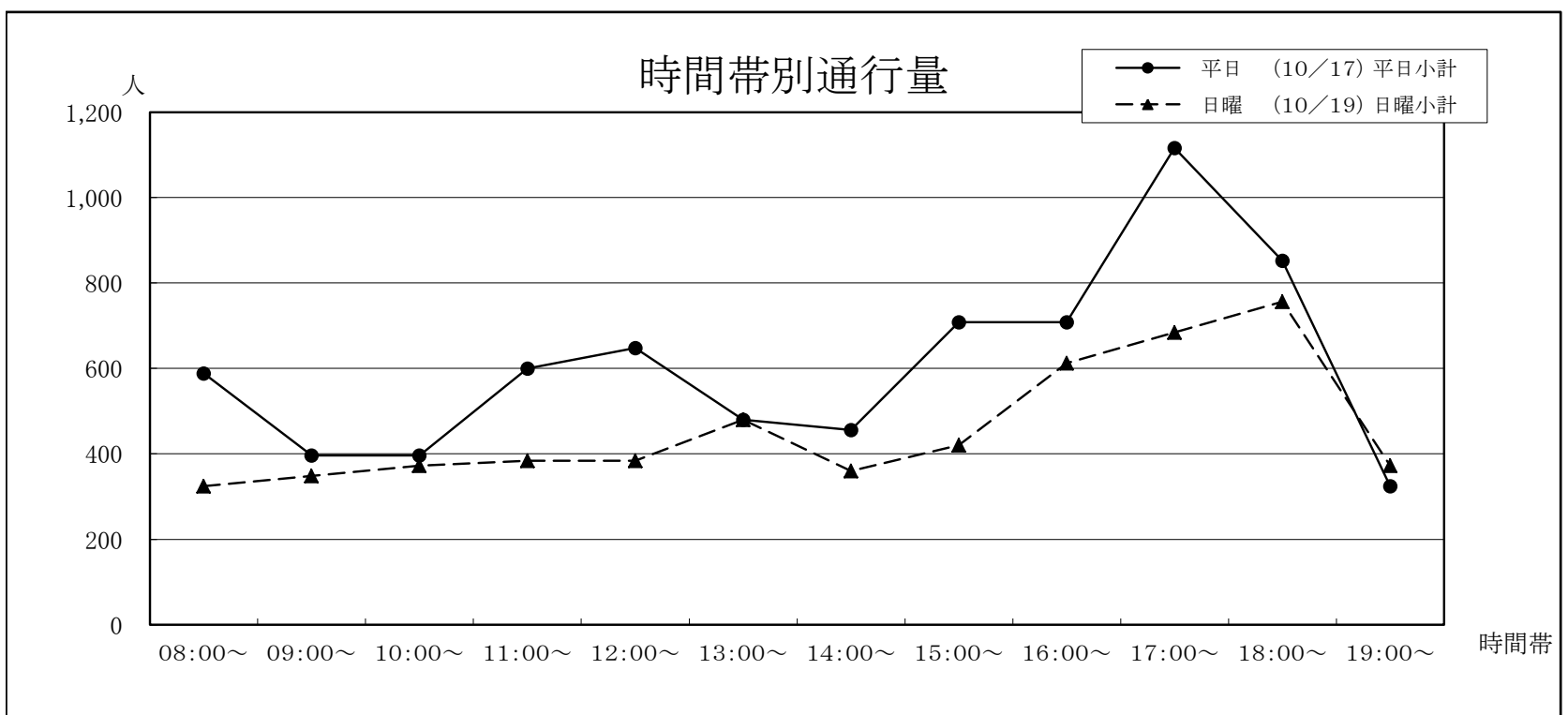


26 肥後銀行水道町支店前〔水道町〕

①びぶれす 熊日会館	平日 (10/17)			日曜 (10/19)			合計
	①→②	②→①	平日小計	①→②	②→①	日曜小計	
②大甲橋							
08:00~	264	324	588	60	264	324	912
09:00~	144	252	396	84	264	348	744
10:00~	168	228	396	60	312	372	768
11:00~	180	420	600	180	204	384	984
12:00~	444	204	648	180	204	384	1,032
13:00~	288	192	480	240	240	480	960
14:00~	228	228	456	168	192	360	816
15:00~	384	324	708	168	252	420	1,128
16:00~	216	492	708	336	276	612	1,320
17:00~	420	696	1,116	480	204	684	1,800
18:00~	336	516	852	216	540	756	1,608
19:00~	180	144	324	264	108	372	696
合計	3,252	4,020	7,272	2,436	3,060	5,496	12,768

年	平日	日曜	合計	今回調査/ 前回調査	休日調査/ 平日調査
H12	4,763	2,201	6,964	82.88%	46.21%
H15	6,563	3,989	10,552	151.52%	60.78%
H16	6,878	4,455	11,333	107.40%	64.77%
H17	5,970	3,958	9,928	87.60%	66.30%
H18	6,670	4,177	10,847	109.26%	62.62%
H19	5,578	4,173	9,751	89.90%	74.81%
H20	4,355	4,411	8,766	89.90%	101.29%
H21	5,862	3,828	9,690	110.54%	65.30%
H22	5,617	3,942	9,559	98.65%	70.18%

H23	9,888	3,966	13,854	144.93%	40.11%
H24	7,104	5,652	12,756	92.07%	79.56%
H25	6,408	5,712	12,120	95.01%	89.14%
H26	7,272	5,496	12,768	105.35%	75.58%

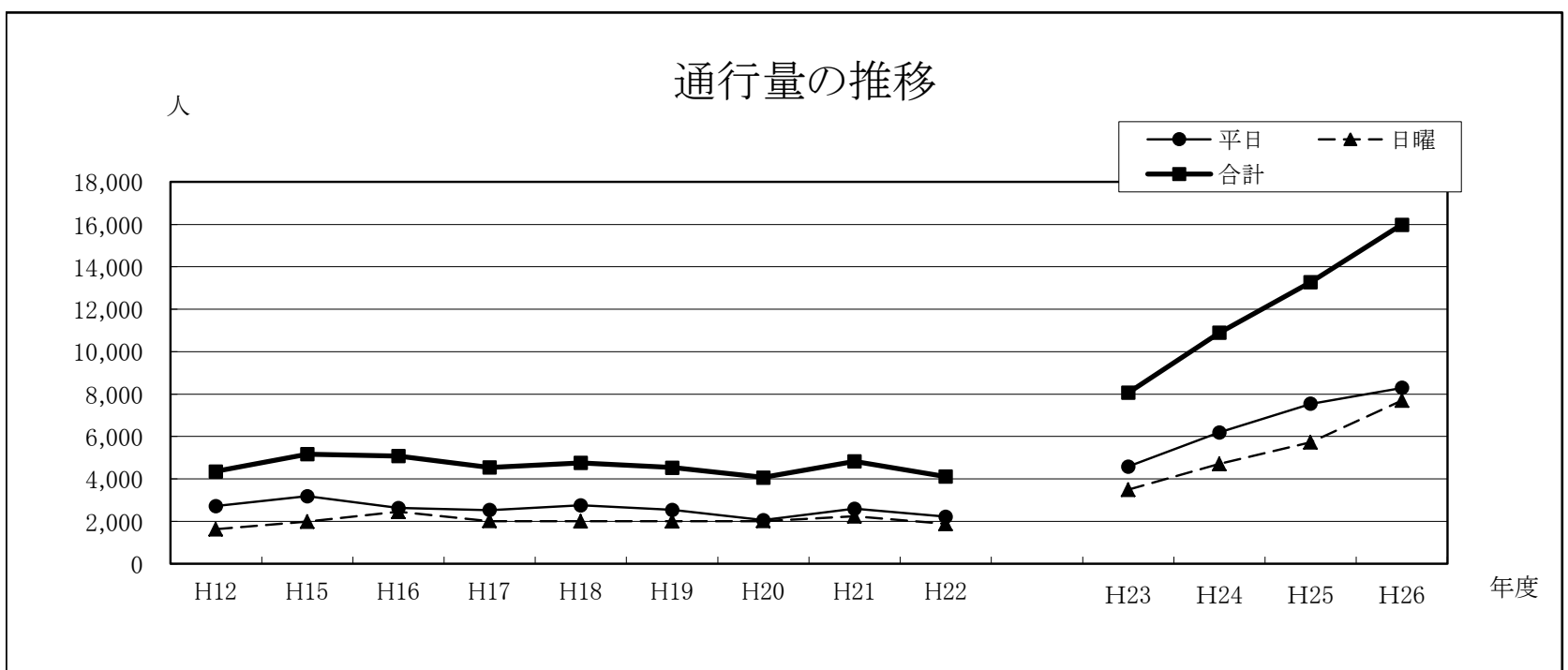
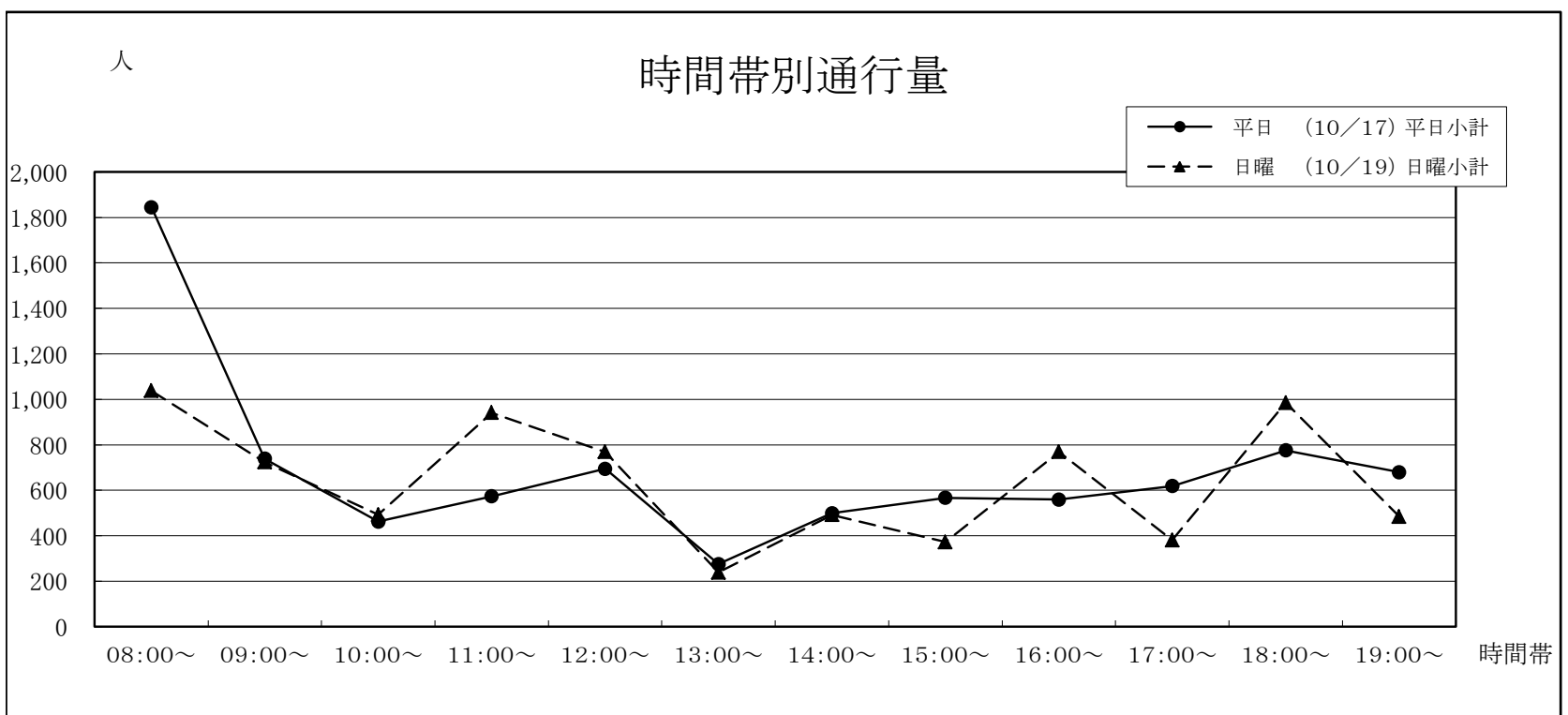


27 熊本駅前広場東口出口〔熊本駅周辺〕

①熊本駅 ②森都心プラザ	平日 (10/17)			日曜 (10/19)			合計
	①→②	②→①	平日小計	①→②	②→①	日曜小計	
08:00~	1,561	284	1,845	732	306	1,038	2,883
09:00~	470	269	739	276	448	724	1,463
10:00~	329	134	463	351	142	493	956
11:00~	455	119	574	687	254	941	1,515
12:00~	329	366	695	343	426	769	1,464
13:00~	157	119	276	157	82	239	515
14:00~	127	373	500	134	358	492	992
15:00~	209	358	567	127	246	373	940
16:00~	149	411	560	194	575	769	1,329
17:00~	119	500	619	202	179	381	1,000
18:00~	485	291	776	418	567	985	1,761
19:00~	202	478	680	149	336	485	1,165
合計	4,592	3,702	8,294	3,770	3,919	7,689	15,983

年	平日	日曜	合計	今回調査/ 前回調査	休日調査/ 平日調査
H12	2,722	1,633	4,355	76.15%	59.99%
H15	3,183	1,979	5,162	118.53%	62.17%
H16	2,636	2,445	5,081	98.43%	92.75%
H17	2,531	2,013	4,544	89.43%	79.53%
H18	2,756	2,005	4,761	104.78%	72.75%
H19	2,536	1,999	4,535	95.25%	78.82%
H20	2,052	2,012	4,064	89.61%	98.05%
H21	2,588	2,241	4,829	118.82%	86.59%
H22	2,226	1,884	4,110	85.11%	84.64%

H23	4,584	3,486	8,070	196.35%	76.05%
H24	6,192	4,704	10,896	135.02%	75.97%
H25	7,542	5,727	13,269	121.78%	75.93%
H26	8,294	7,689	15,983	120.45%	92.71%

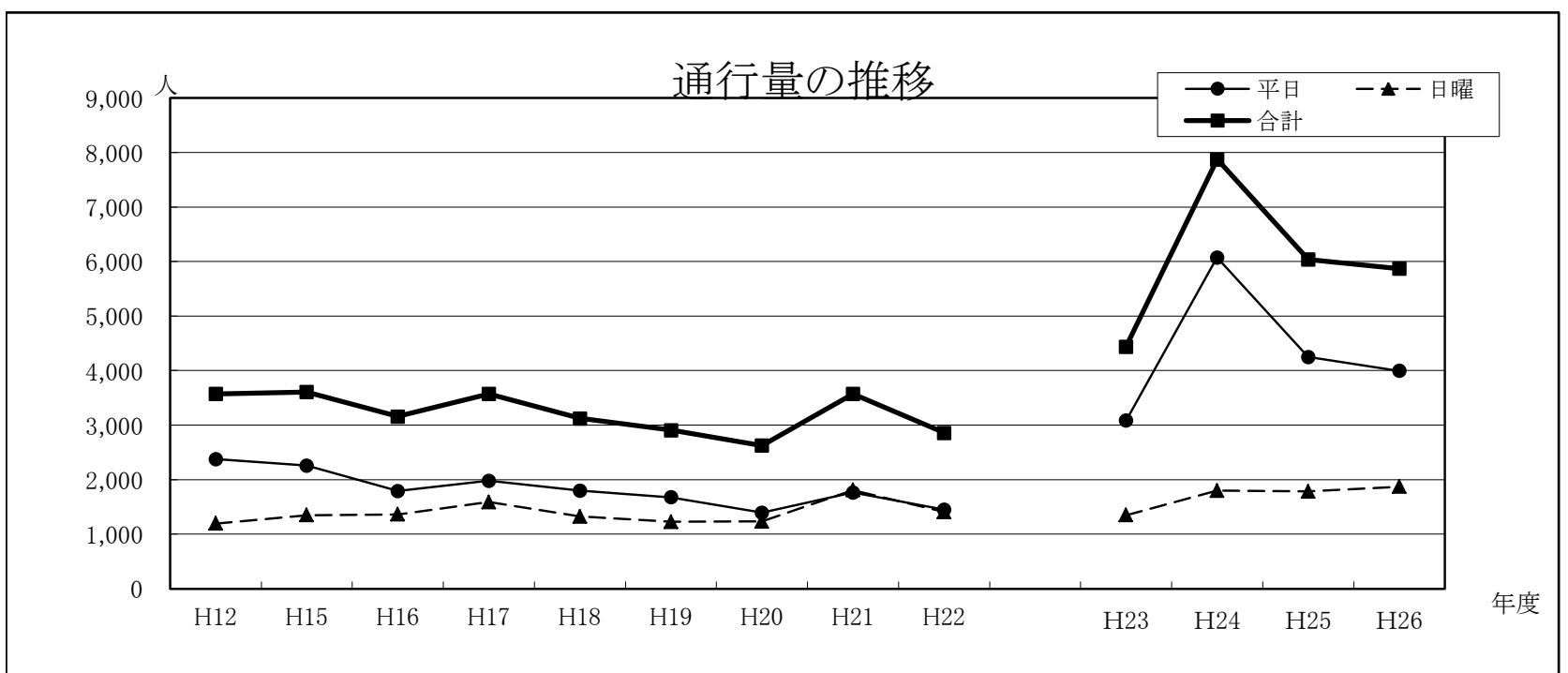
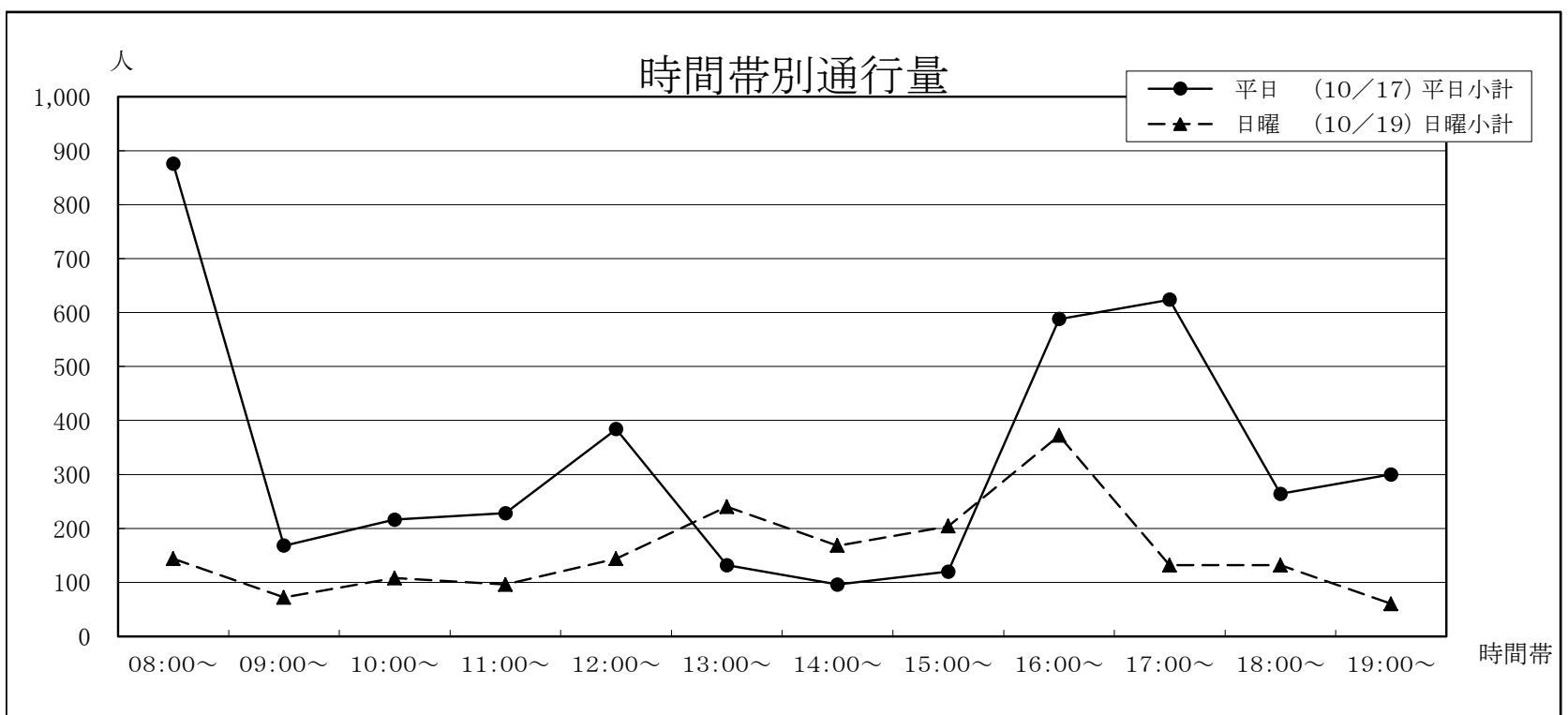


28 森都心プラザ前〔熊本駅周辺〕

①熊本駅 ②白川橋	平日 (10/17)			日曜 (10/19)			合計
	①→②	②→①	平日小計	①→②	②→①	日曜小計	
08:00~	804	72	876	48	96	144	1,020
09:00~	96	72	168	24	48	72	240
10:00~	108	108	216	48	60	108	324
11:00~	96	132	228	24	72	96	324
12:00~	132	252	384	60	84	144	528
13:00~	36	96	132	24	216	240	372
14:00~	36	60	96	60	108	168	264
15:00~	72	48	120	96	108	204	324
16:00~	324	264	588	180	192	372	960
17:00~	300	324	624	12	120	132	756
18:00~	96	168	264	36	96	132	396
19:00~	120	180	300	48	12	60	360
合計	2,220	1,776	3,996	660	1,212	1,872	5,868

年	平日	日曜	合計	今回調査/ 前回調査	休日調査/ 平日調査
H12	2,376	1,197	3,573	103.18%	50.38%
H15	2,259	1,350	3,609	101.01%	59.76%
H16	1,794	1,364	3,158	87.50%	76.03%
H17	1,982	1,590	3,572	113.11%	80.22%
H18	1,798	1,325	3,123	87.43%	73.69%
H19	1,677	1,230	2,907	93.08%	73.35%
H20	1,393	1,234	2,627	90.37%	88.59%
H21	1,762	1,810	3,572	135.97%	102.72%
H22	1,450	1,410	2,860	80.07%	97.24%

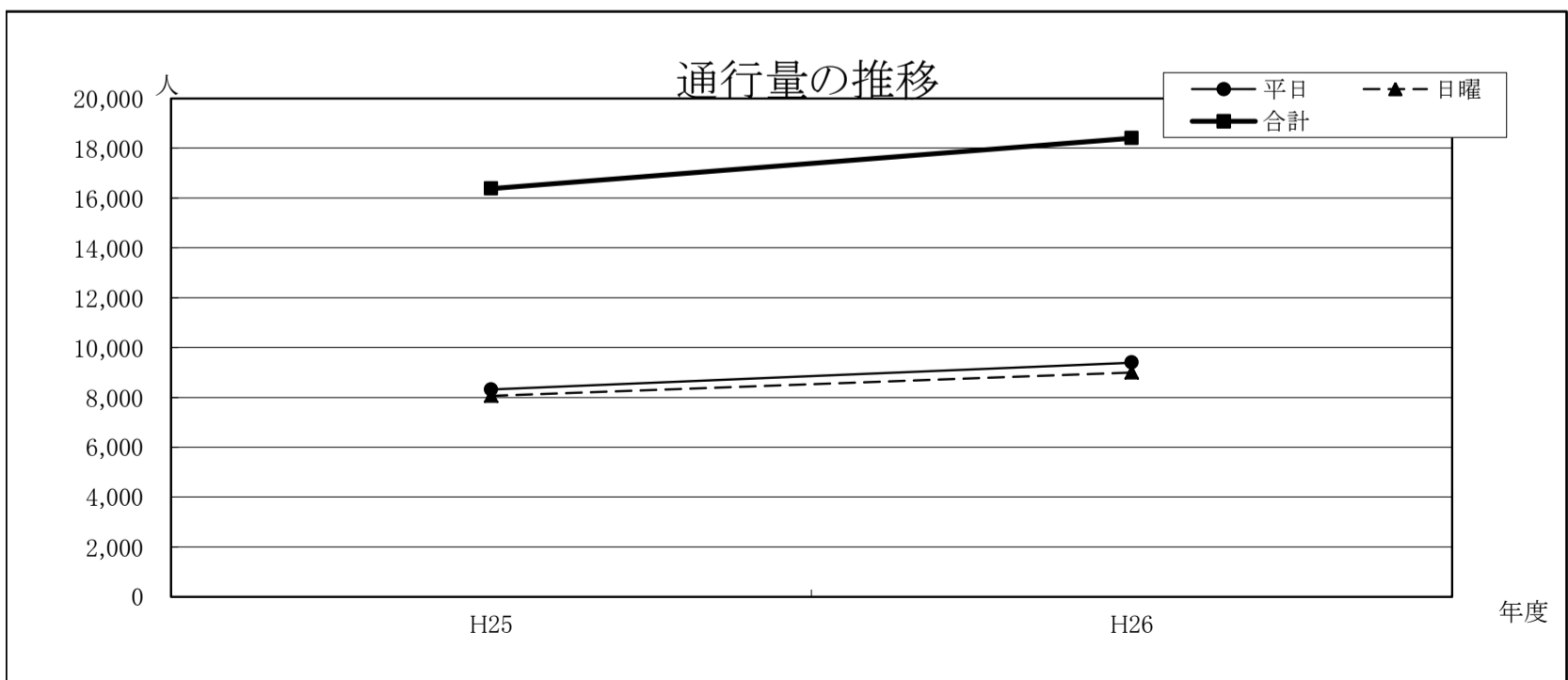
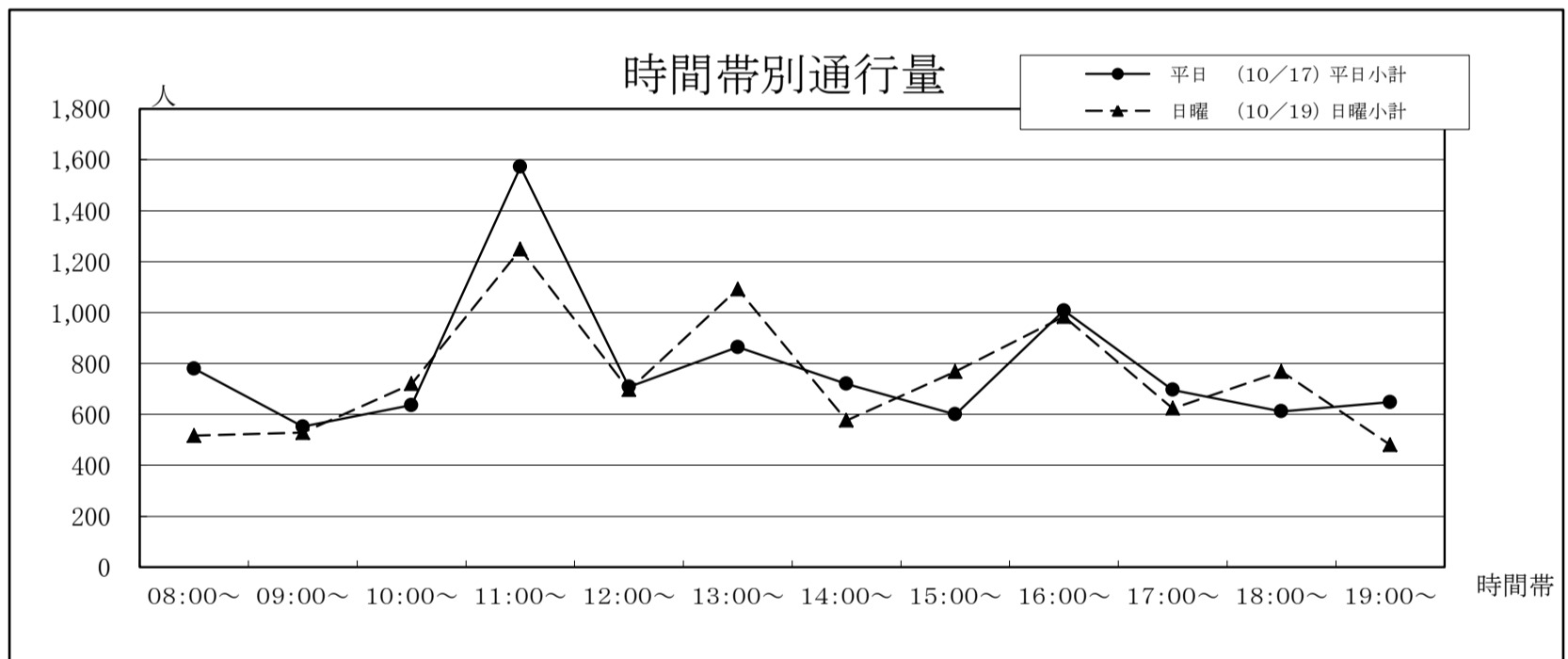
H23	3,090	1,350	4,440	155.24%	43.69%
H24	6,072	1,800	7,872	177.30%	29.64%
H25	4,248	1,788	6,036	76.68%	42.09%
H26	3,996	1,872	5,868	97.22%	46.85%



29 熊本駅西口(新幹線口)出口〔熊本駅周辺〕

①春日小方面 ②熊本駅	平日 (10/17)			日曜 (10/19)			合計
	①→②	②→①	平日小計	①→②	②→①	日曜小計	
08:00~	528	252	780	420	96	516	1,296
09:00~	348	204	552	312	216	528	1,080
10:00~	216	420	636	456	264	720	1,356
11:00~	612	960	1,572	456	792	1,248	2,820
12:00~	420	288	708	444	252	696	1,404
13:00~	336	528	864	600	492	1,092	1,956
14:00~	420	300	720	348	228	576	1,296
15:00~	264	336	600	456	312	768	1,368
16:00~	708	300	1,008	648	336	984	1,992
17:00~	504	192	696	228	396	624	1,320
18:00~	348	264	612	348	420	768	1,380
19:00~	336	312	648	252	228	480	1,128
合計	5,040	4,356	9,396	4,968	4,032	9,000	18,396

年	平日	日曜	合計	今回調査/ 前回調査	休日調査/ 平日調査
H25	8,316	8,064	16,380	/	96.97%
H26	9,396	9,000	18,396		112.31%

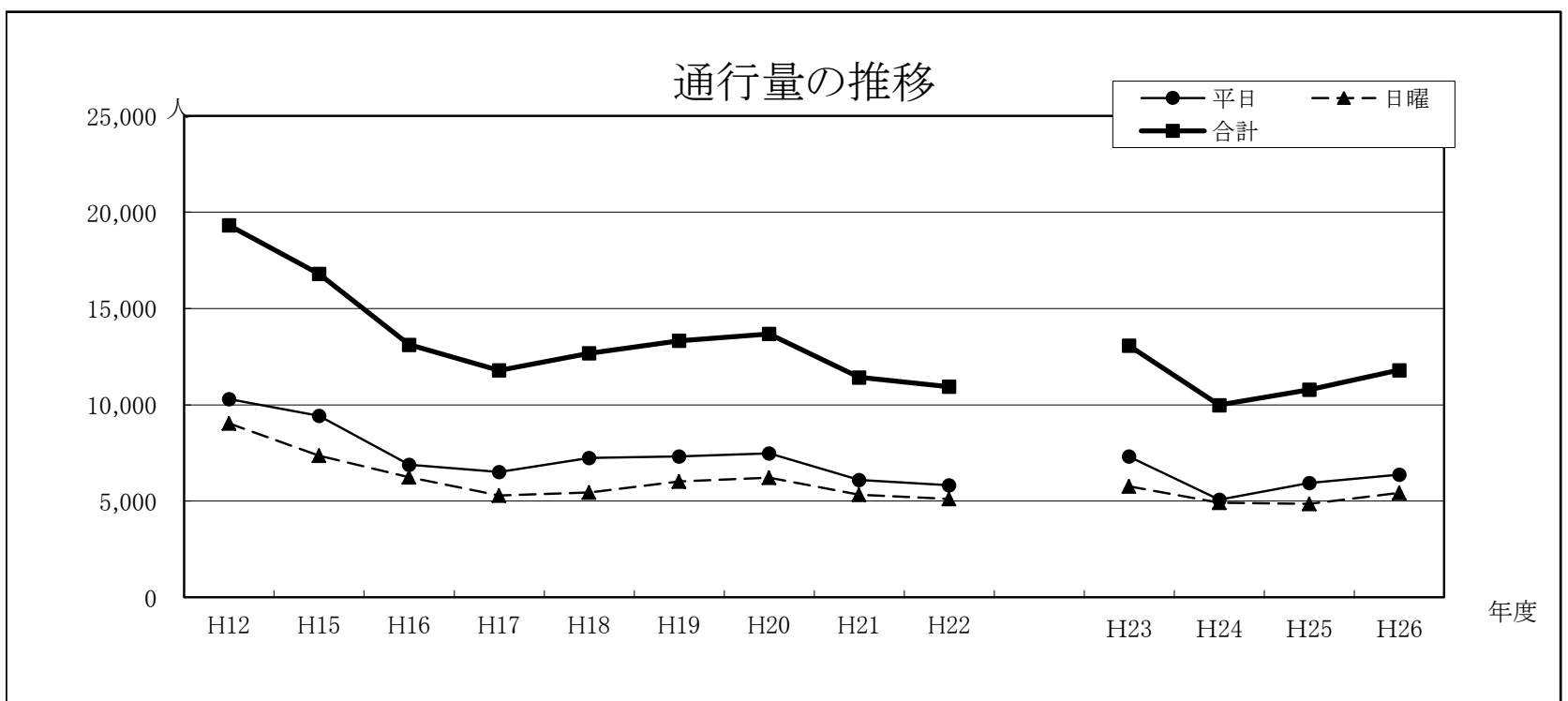
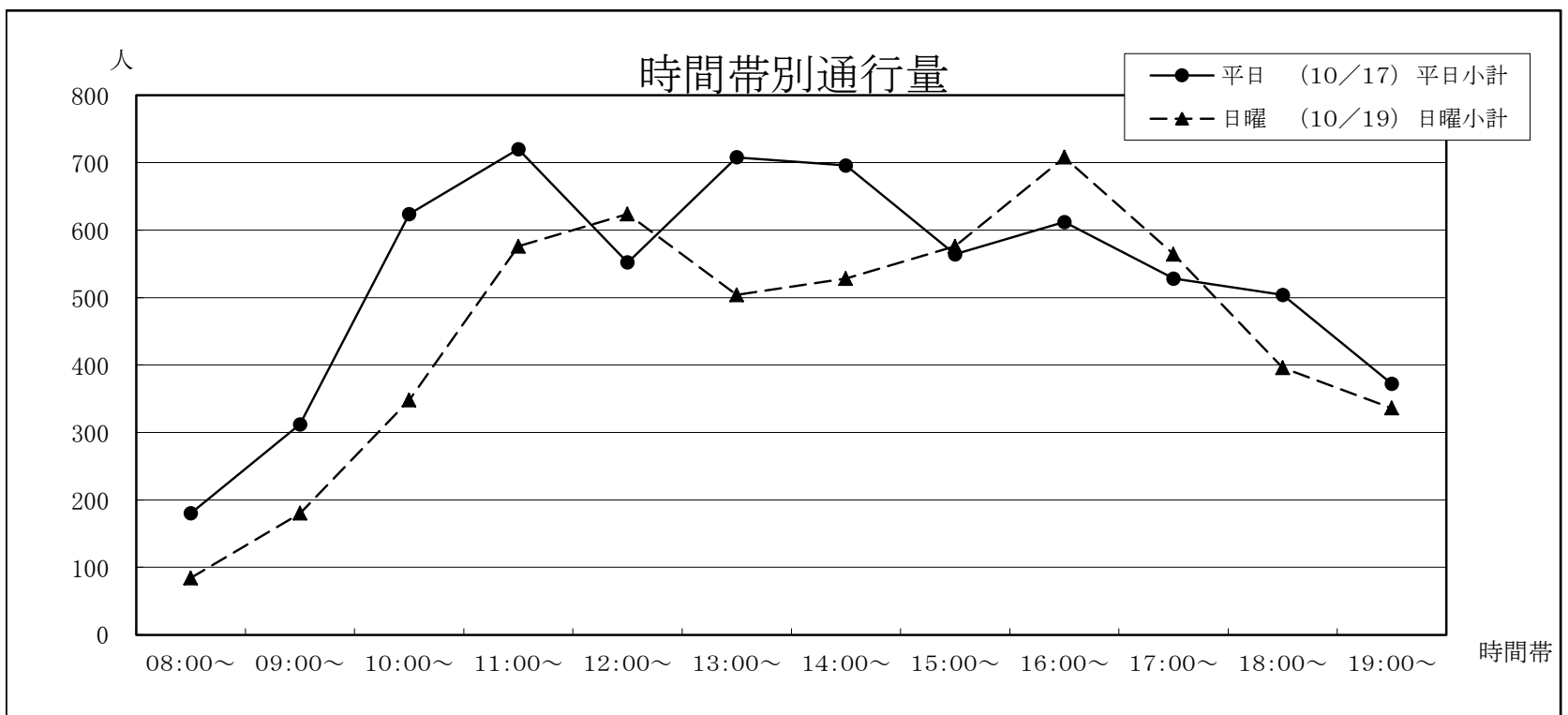


30 小粥時計店前〔健軍商店街〕

①電車通り	平日 (10/17)			日曜 (10/19)			合計
	①→②	②→①	平日小計	①→②	②→①	日曜小計	
②栄町方面							
08:00~	144	36	180	60	24	84	264
09:00~	132	180	312	84	96	180	492
10:00~	348	276	624	204	144	348	972
11:00~	360	360	720	288	288	576	1,296
12:00~	288	264	552	324	300	624	1,176
13:00~	324	384	708	252	252	504	1,212
14:00~	336	360	696	276	252	528	1,224
15:00~	276	288	564	312	264	576	1,140
16:00~	432	180	612	396	312	708	1,320
17:00~	288	240	528	300	264	564	1,092
18:00~	276	228	504	204	192	396	900
19:00~	156	216	372	216	120	336	708
合計	3,360	3,012	6,372	2,916	2,508	5,424	11,796

年	平日	日曜	合計	今回調査/ 前回調査	休日調査/ 平日調査
H12	10,290	9,029	19,319	106.19%	87.75%
H15	9,432	7,362	16,794	86.93%	78.05%
H16	6,881	6,239	13,120	78.12%	90.67%
H17	6,506	5,289	11,795	89.90%	81.29%
H18	7,233	5,438	12,671	107.43%	75.18%
H19	7,315	6,018	13,333	105.22%	82.27%
H20	7,471	6,211	13,682	102.62%	83.13%
H21	6,101	5,323	11,424	83.50%	87.25%
H22	5,827	5,116	10,943	95.79%	87.80%

H23	7,308	5,760	13,068	119.42%	78.82%
H24	5,064	4,920	9,984	76.40%	97.16%
H25	5,940	4,848	10,788	108.05%	81.62%
H26	6,372	5,424	11,796	109.34%	85.12%

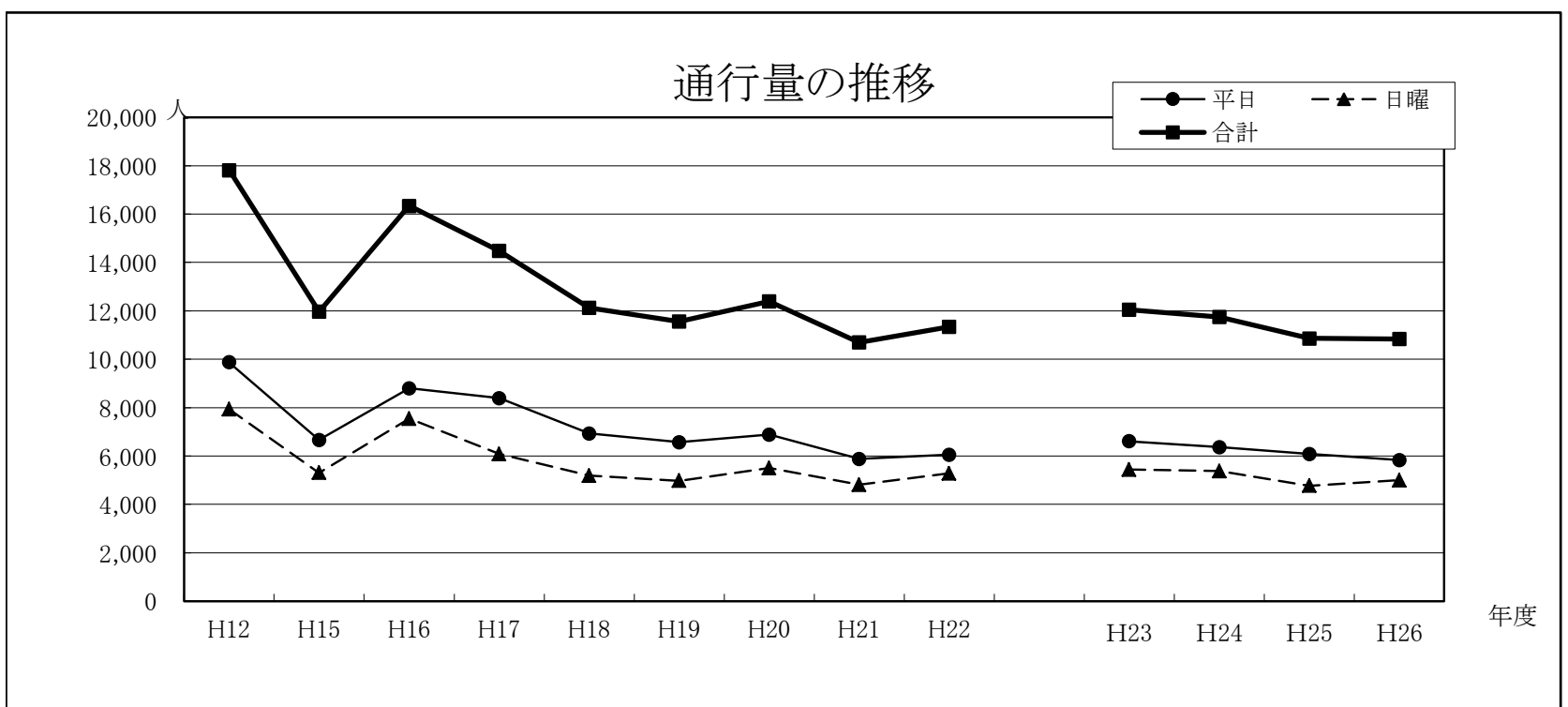
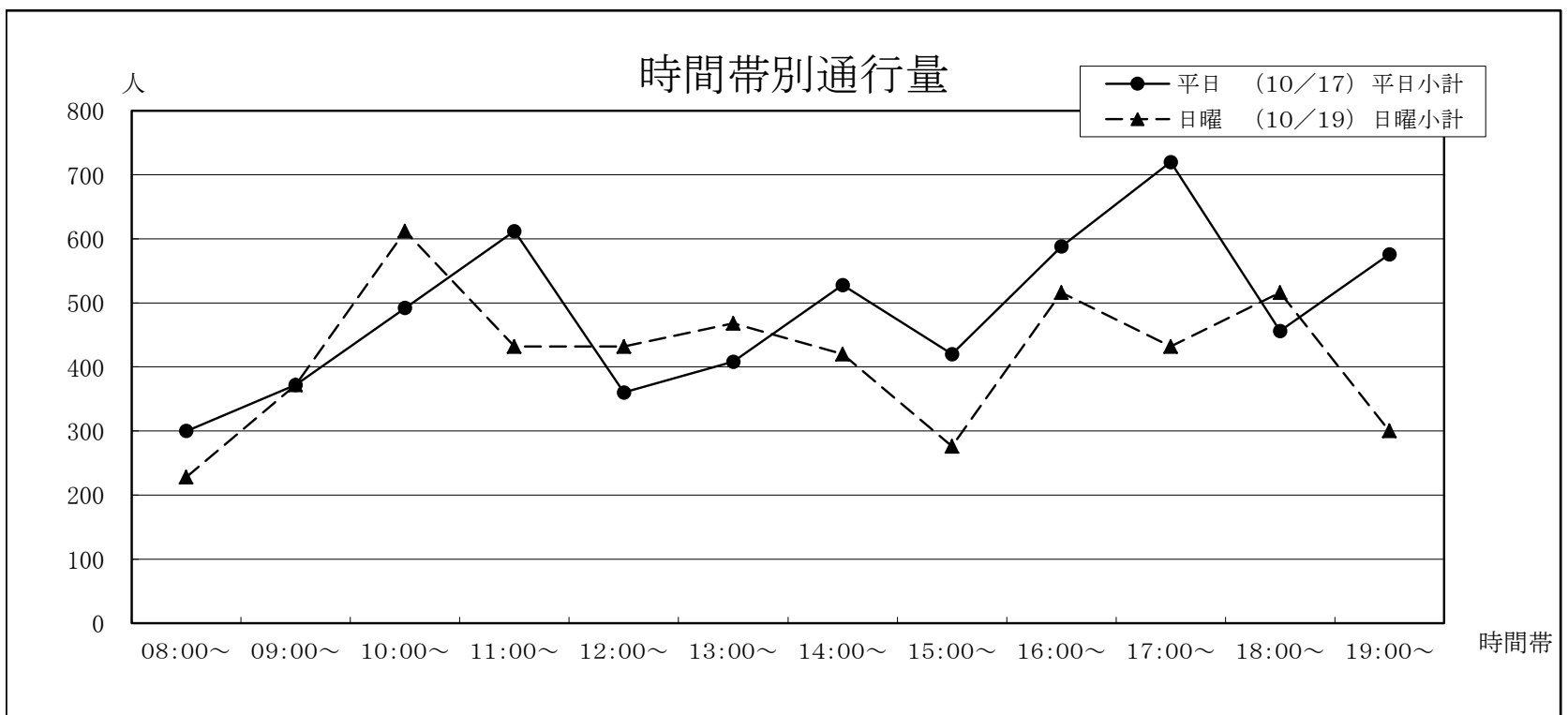


31 西里生花店前〔健軍商店街〕

①栄町方面 ②電車通り	平日 (10/17)			日曜 (10/19)			合計
	①→②	②→①	平日小計	①→②	②→①	日曜小計	
08:00~	228	72	300	168	60	228	528
09:00~	180	192	372	216	156	372	744
10:00~	300	192	492	264	348	612	1,104
11:00~	324	288	612	228	204	432	1,044
12:00~	132	228	360	204	228	432	792
13:00~	264	144	408	156	312	468	876
14:00~	288	240	528	156	264	420	948
15:00~	240	180	420	36	240	276	696
16:00~	288	300	588	252	264	516	1,104
17:00~	276	444	720	168	264	432	1,152
18:00~	216	240	456	180	336	516	972
19:00~	300	276	576	168	132	300	876
合計	3,036	2,796	5,832	2,196	2,808	5,004	10,836

年	平日	日曜	合計	今回調査/ 前回調査	休日調査/ 平日調査
H12	9,876	7,938	17,814	93.35%	80.38%
H15	6,660	5,308	11,968	67.18%	79.70%
H16	8,801	7,539	16,340	136.53%	85.66%
H17	8,394	6,080	14,474	88.58%	72.43%
H18	6,930	5,192	12,122	83.75%	74.92%
H19	6,578	4,979	11,557	95.34%	75.69%
H20	6,887	5,508	12,395	107.25%	79.98%
H21	5,882	4,816	10,698	86.31%	81.88%
H22	6,059	5,284	11,343	106.03%	87.21%

H23	6,612	5,436	12,048	106.22%	82.21%
H24	6,372	5,376	11,748	97.51%	84.37%
H25	6,084	4,776	10,860	92.44%	78.50%
H26	5,832	5,004	10,836	99.78%	85.80%

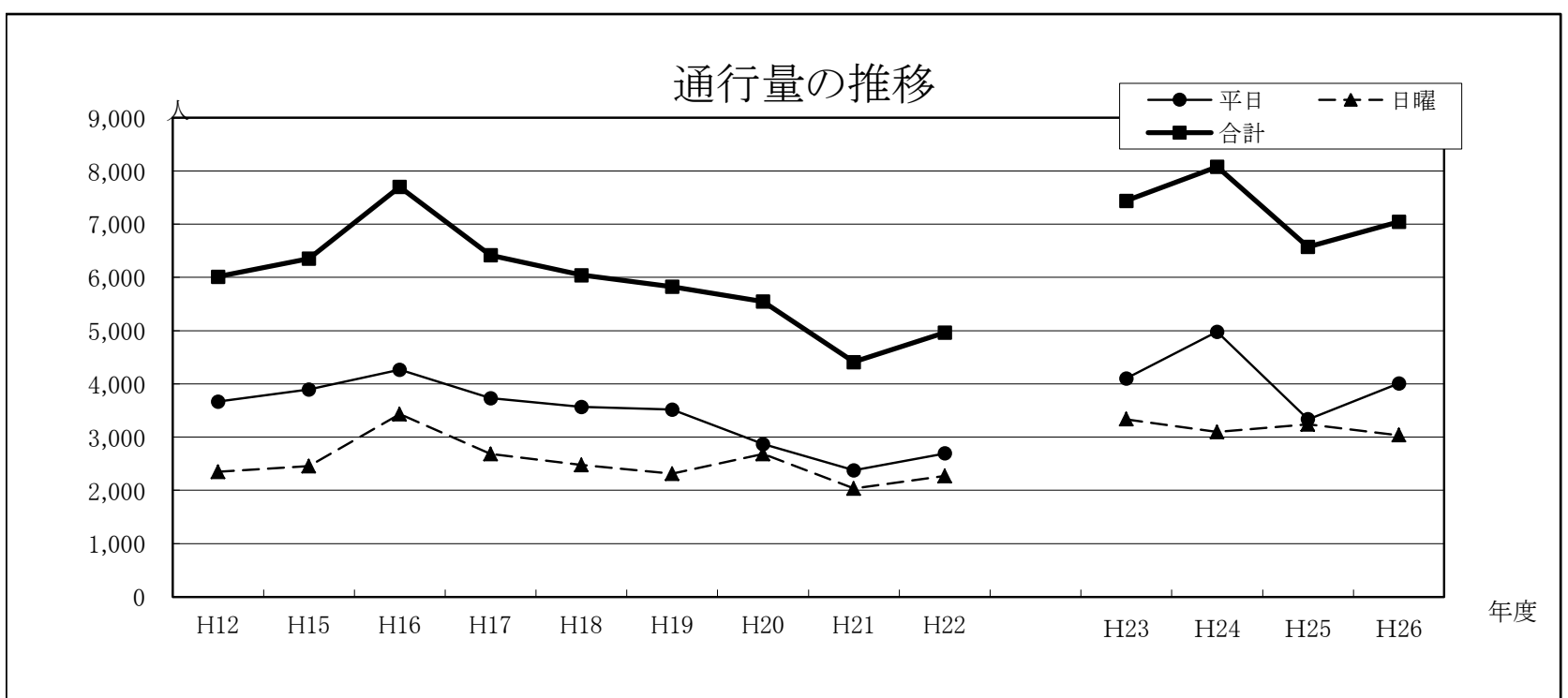
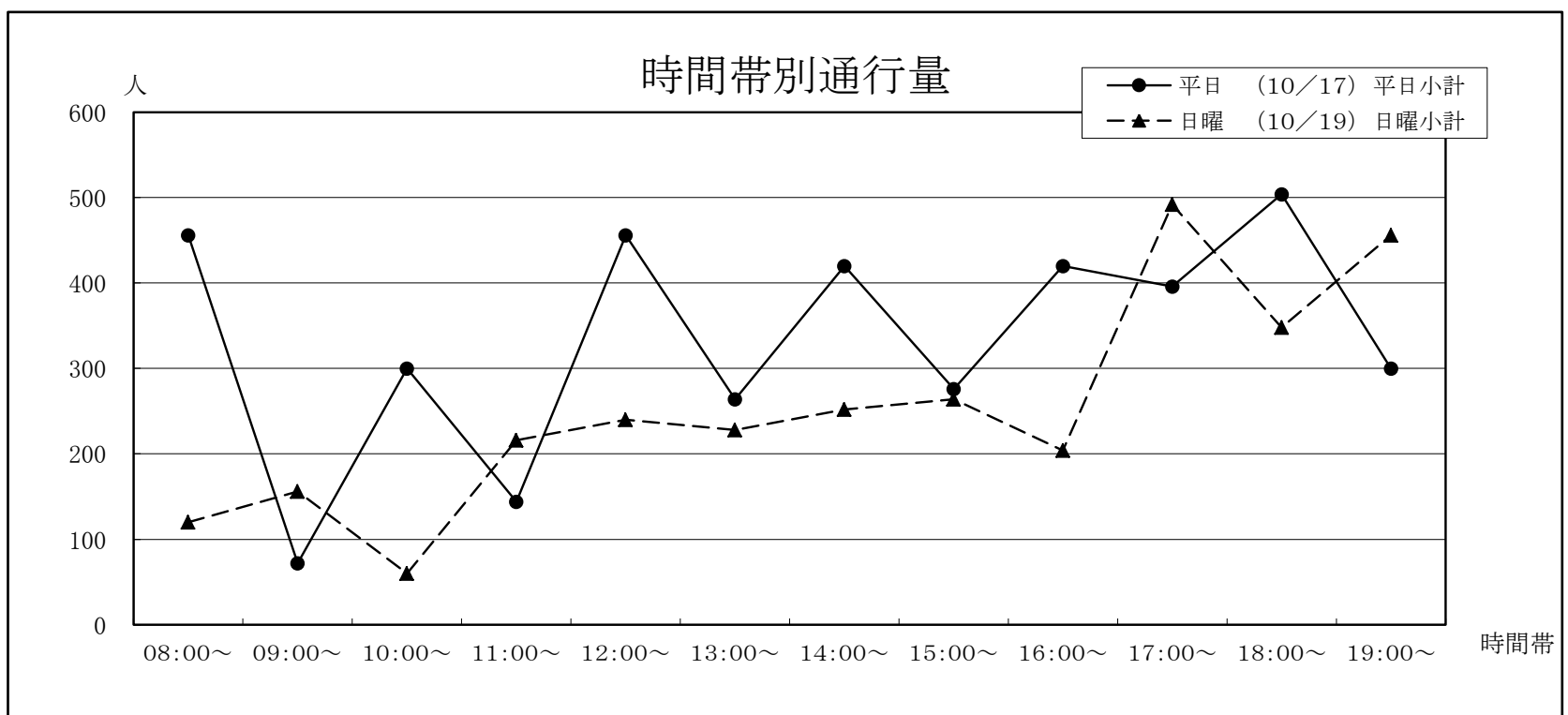


32 子飼レトロ通り西側入口〔子飼商店街〕

①子飼交差点	平日 (10/17)			日曜 (10/19)			合計
	①→②	②→①	平日小計	①→②	②→①	日曜小計	
②商店街							
08:00~	348	108	456	108	12	120	576
09:00~	36	36	72	132	24	156	228
10:00~	120	180	300	48	12	60	360
11:00~	72	72	144	144	72	216	360
12:00~	276	180	456	96	144	240	696
13:00~	108	156	264	144	84	228	492
14:00~	132	288	420	132	120	252	672
15:00~	156	120	276	168	96	264	540
16:00~	252	168	420	84	120	204	624
17:00~	216	180	396	252	240	492	888
18:00~	348	156	504	144	204	348	852
19:00~	216	84	300	156	300	456	756
合計	2,280	1,728	4,008	1,608	1,428	3,036	7,044

年	平日	日曜	合計	今回調査/ 前回調査	休日調査/ 平日調査
H12	3,666	2,348	6,014	82.54%	64.05%
H15	3,894	2,457	6,351	105.60%	63.10%
H16	4,269	3,431	7,700	121.24%	80.37%
H17	3,734	2,685	6,419	83.36%	71.91%
H18	3,567	2,477	6,044	94.16%	69.44%
H19	3,515	2,311	5,826	96.39%	65.75%
H20	2,866	2,684	5,550	95.26%	93.65%
H21	2,376	2,035	4,411	79.48%	85.65%
H22	2,694	2,269	4,963	112.51%	84.22%

H23	4,104	3,336	7,440	149.91%	81.29%
H24	4,980	3,096	8,076	108.55%	62.17%
H25	3,336	3,240	6,576	81.43%	97.12%
H26	4,008	3,036	7,044	107.12%	75.75%

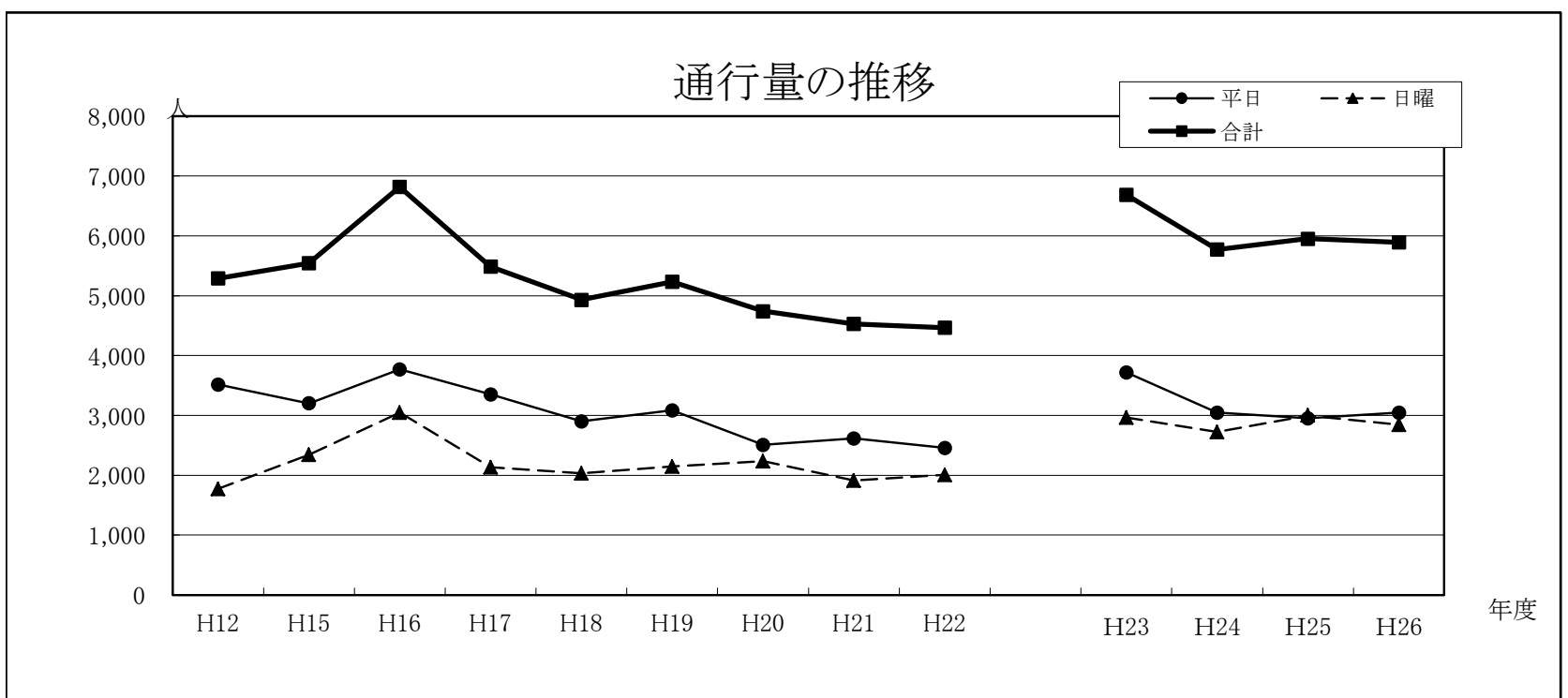
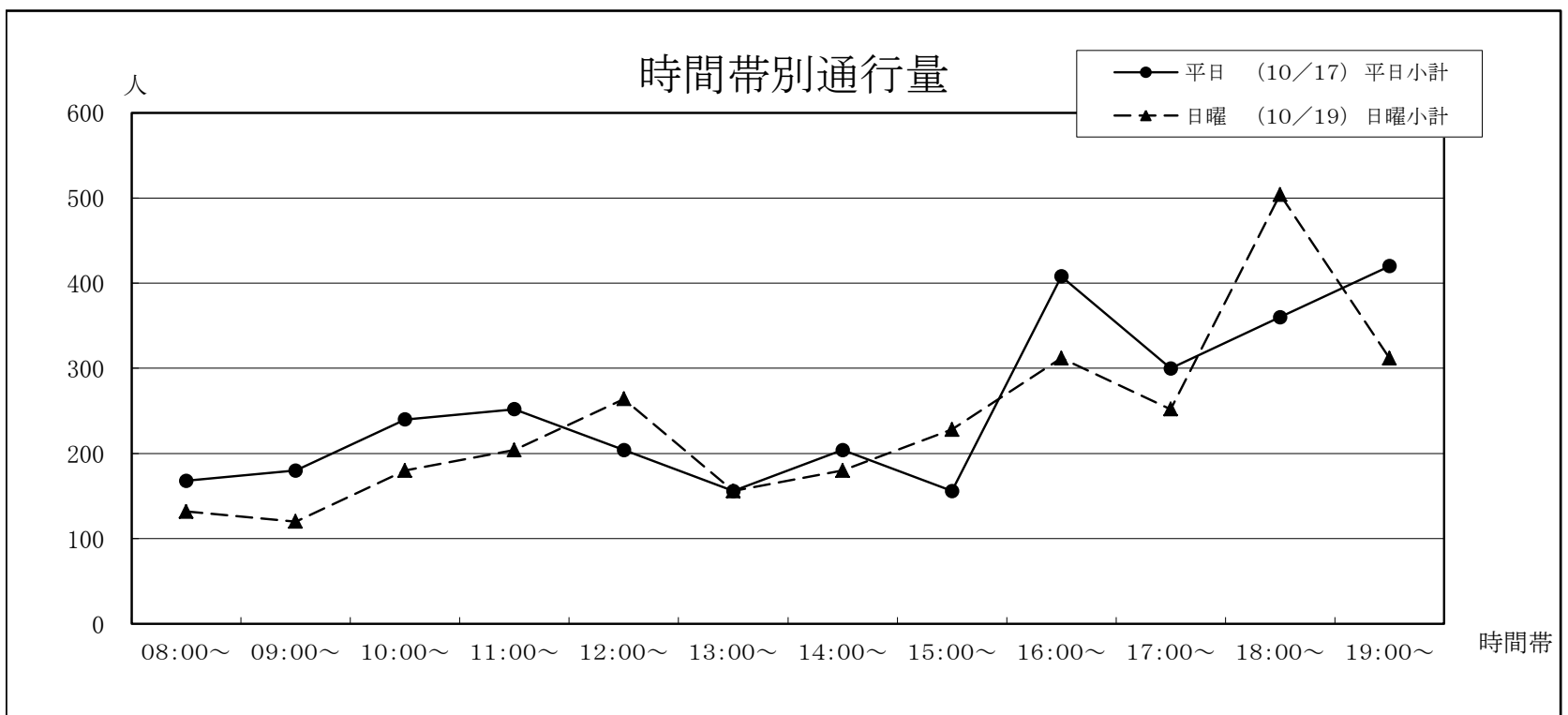


33 石井食品店前〔子飼商店街〕

①商店街	平日 (10/17)			日曜 (10/19)			合計
	①→②	②→①	平日小計	①→②	②→①	日曜小計	
②子飼交差点							
08:00~	84	84	168	96	36	132	300
09:00~	60	120	180	84	36	120	300
10:00~	144	96	240	132	48	180	420
11:00~	108	144	252	132	72	204	456
12:00~	156	48	204	168	96	264	468
13:00~	36	120	156	120	36	156	312
14:00~	72	132	204	84	96	180	384
15:00~	72	84	156	108	120	228	384
16:00~	264	144	408	180	132	312	720
17:00~	132	168	300	144	108	252	552
18:00~	252	108	360	324	180	504	864
19:00~	276	144	420	204	108	312	732
合計	1,656	1,392	3,048	1,776	1,068	2,844	5,892

年	平日	日曜	合計	今回調査/ 前回調査	休日調査/ 平日調査
H12	3,518	1,771	5,289	81.49%	50.34%
H15	3,202	2,343	5,545	104.84%	73.17%
H16	3,771	3,049	6,820	122.99%	80.85%
H17	3,354	2,133	5,487	80.45%	63.60%
H18	2,901	2,031	4,932	89.89%	70.01%
H19	3,085	2,146	5,231	106.06%	69.56%
H20	2,506	2,235	4,741	90.63%	89.19%
H21	2,615	1,914	4,529	95.53%	73.19%
H22	2,457	2,009	4,466	98.61%	81.77%

H23	3,720	2,964	6,684	149.66%	79.68%
H24	3,048	2,724	5,772	86.36%	89.37%
H25	2,952	3,000	5,952	103.12%	101.63%
H26	3,048	2,844	5,892	98.99%	93.31%

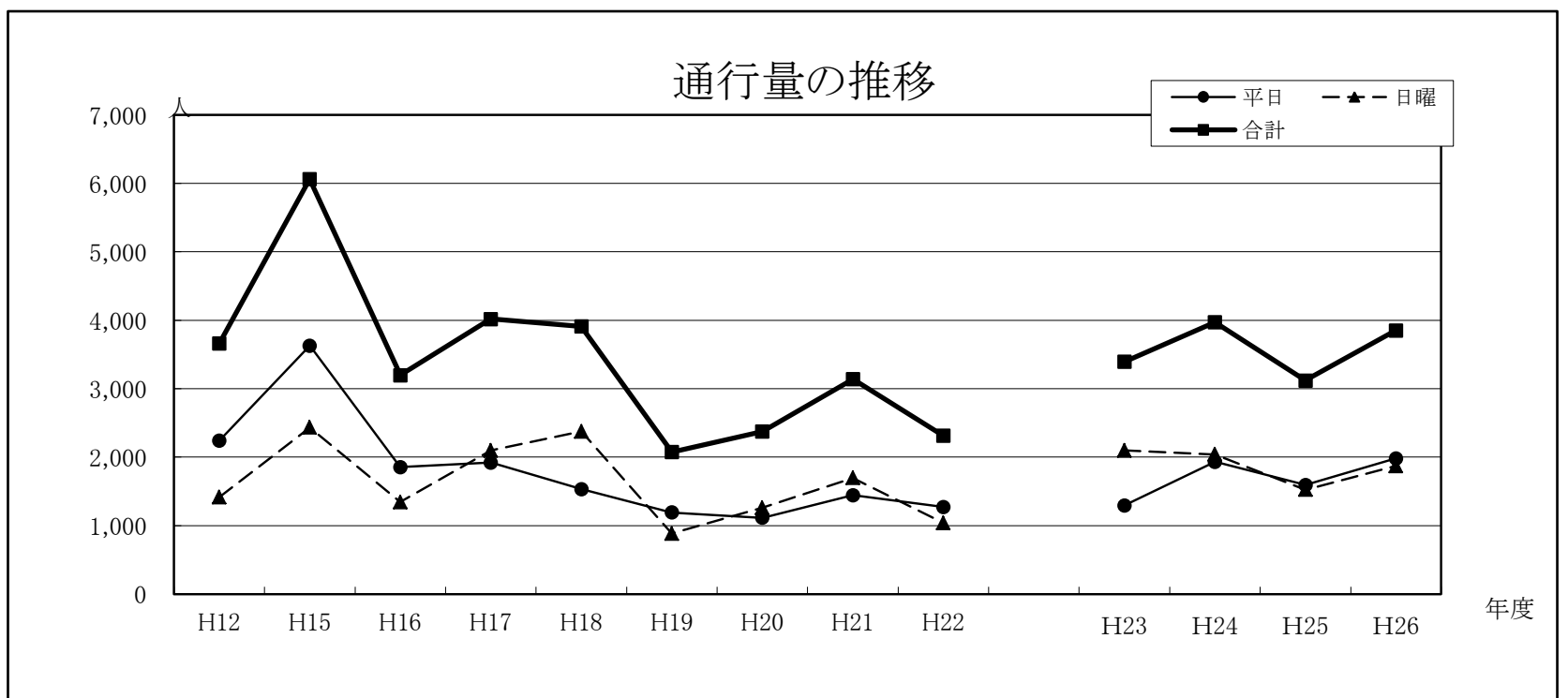
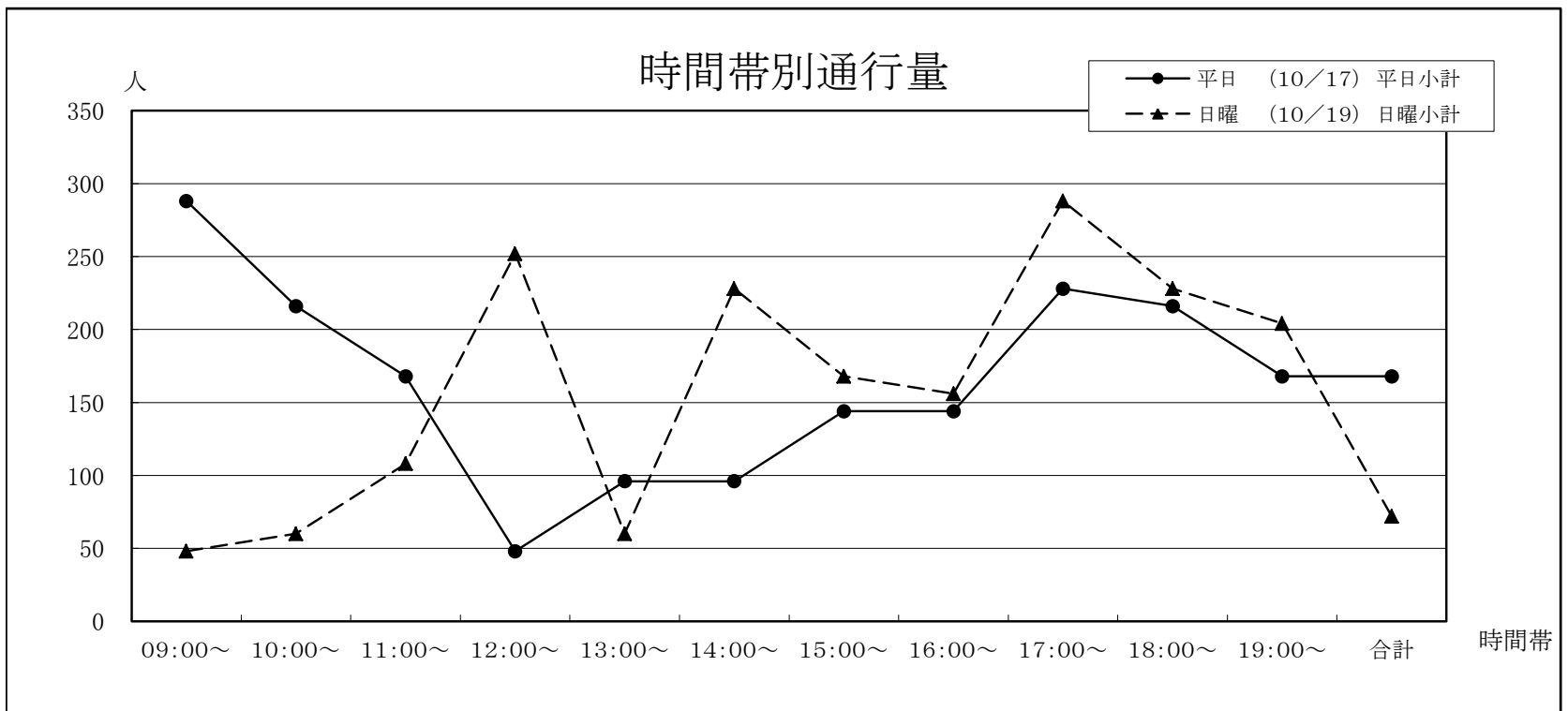


34 スズヤ時計店横〔水前寺〕

①電車通り	平日 (10/17)		平日小計	日曜 (10/19)		日曜小計	合計
	①→②	②→①		①→②	②→①		
②水前寺公園							
08:00~	144	144	288	36	12	48	336
09:00~	108	108	216	12	48	60	276
10:00~	120	48	168	60	48	108	276
11:00~	12	36	48	72	180	252	300
12:00~	12	84	96	36	24	60	156
13:00~	36	60	96	120	108	228	324
14:00~	96	48	144	120	48	168	312
15:00~	84	60	144	108	48	156	300
16:00~	60	168	228	168	120	288	516
17:00~	144	72	216	144	84	228	444
18:00~	36	132	168	96	108	204	372
19:00~	48	120	168	72	0	72	240
合計	900	1,080	1,980	1,044	828	1,872	3,852

年	平日	日曜	合計	今回調査/ 前回調査	休日調査/ 平日調査
H12	2,244	1,417	3,661	48.18%	63.15%
H15	3,627	2,434	6,061	165.56%	67.11%
H16	1,853	1,345	3,198	52.76%	72.58%
H17	1,921	2,097	4,018	125.64%	109.16%
H18	1,535	2,375	3,910	97.31%	154.72%
H19	1,192	882	2,074	53.04%	73.99%
H20	1,114	1,261	2,375	114.51%	113.20%
H21	1,442	1,696	3,138	132.13%	117.61%
H22	1,274	1,038	2,312	73.68%	81.48%

H23	1,296	2,100	3,396	146.89%	162.04%
H24	1,932	2,040	3,972	116.96%	105.59%
H25	1,596	1,524	3,120	78.55%	95.49%
H26	1,980	1,872	3,852	123.46%	94.55%

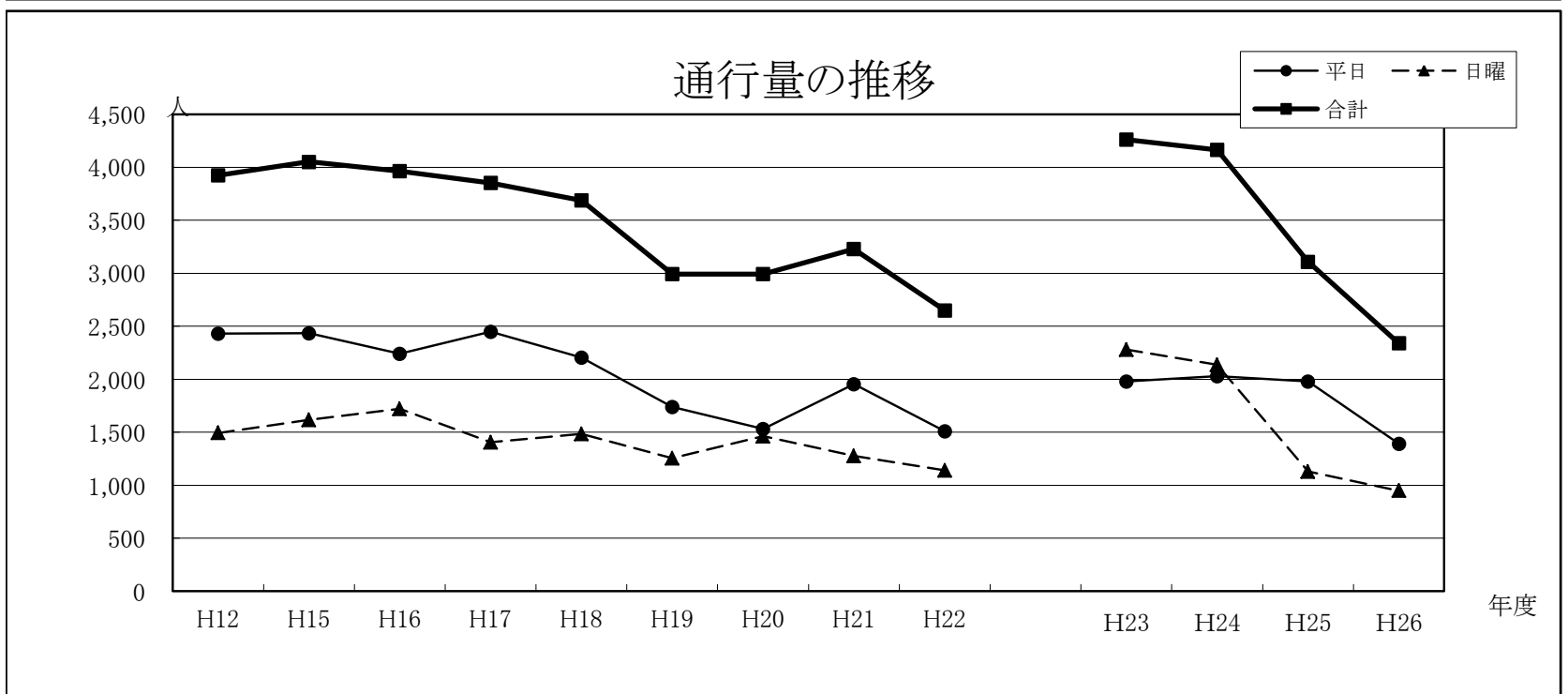
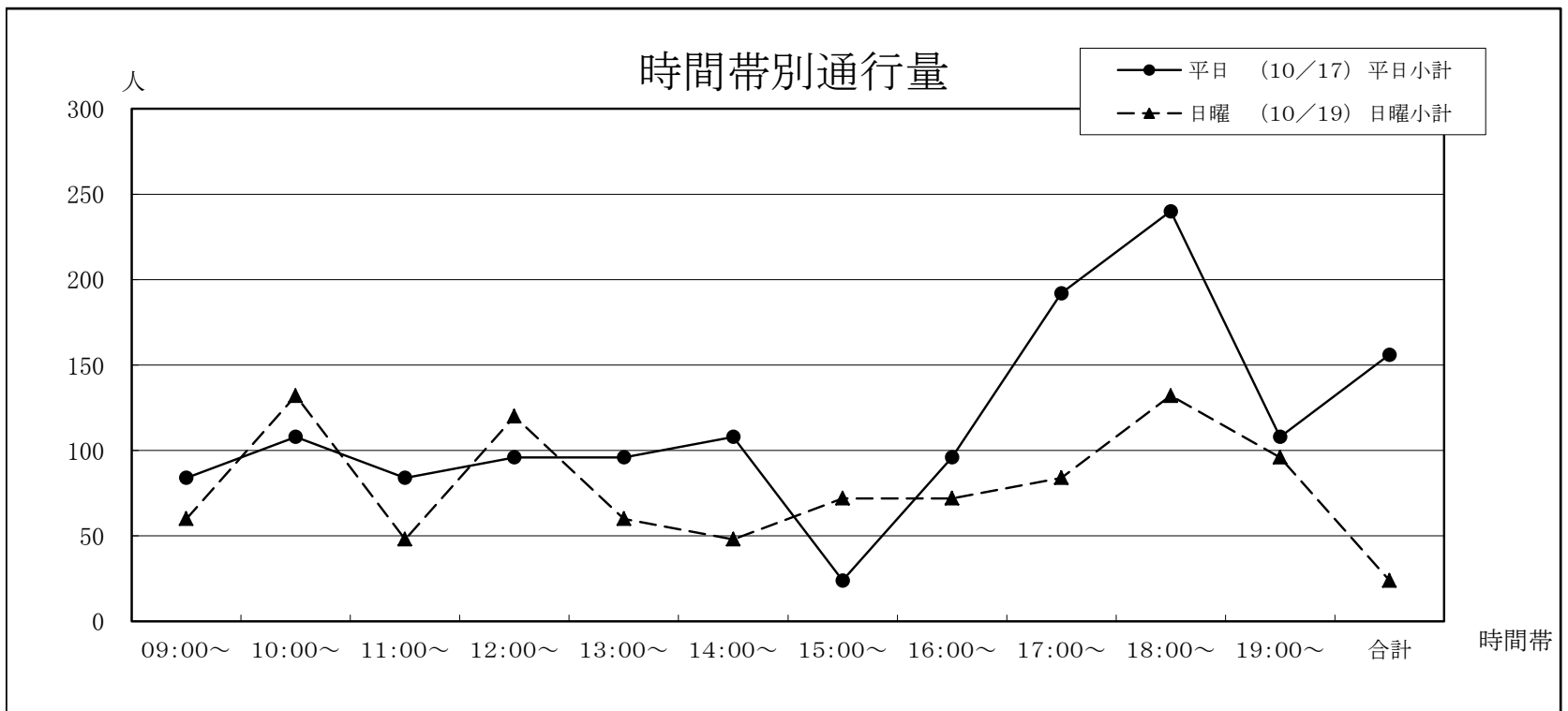


35 末藤内科小児科医院前〔水前寺〕

①江津湖方面 ②電車通り	平日 (10/17)			日曜 (10/19)			合計
	①→②	②→①	平日小計	①→②	②→①	日曜小計	
08:00~	60	24	84	24	36	60	144
09:00~	48	60	108	12	120	132	240
10:00~	72	12	84	36	12	48	132
11:00~	48	48	96	12	108	120	216
12:00~	36	60	96	0	60	60	156
13:00~	60	48	108	0	48	48	156
14:00~	24	0	24	60	12	72	96
15:00~	24	72	96	36	36	72	168
16:00~	48	144	192	48	36	84	276
17:00~	60	180	240	36	96	132	372
18:00~	36	72	108	24	72	96	204
19:00~	72	84	156	0	24	24	180
合計	588	804	1,392	288	660	948	2,340

年	平日	日曜	合計	今回調査/ 前回調査	休日調査/ 平日調査
H12	2,431	1,493	3,924	109.98%	61.42%
H15	2,434	1,617	4,051	103.24%	66.43%
H16	2,241	1,721	3,962	97.80%	76.80%
H17	2,447	1,405	3,852	97.22%	57.42%
H18	2,203	1,484	3,687	95.72%	67.36%
H19	1,737	1,256	2,993	81.18%	72.31%
H20	1,531	1,461	2,992	99.97%	95.43%
H21	1,952	1,277	3,229	107.92%	65.42%
H22	1,510	1,140	2,650	82.07%	75.50%

H23	1,980	2,280	4,260	160.75%	115.15%
H24	2,028	2,136	4,164	97.75%	105.33%
H25	1,980	1,128	3,108	74.64%	56.97%
H26	1,392	948	2,340	75.29%	68.10%

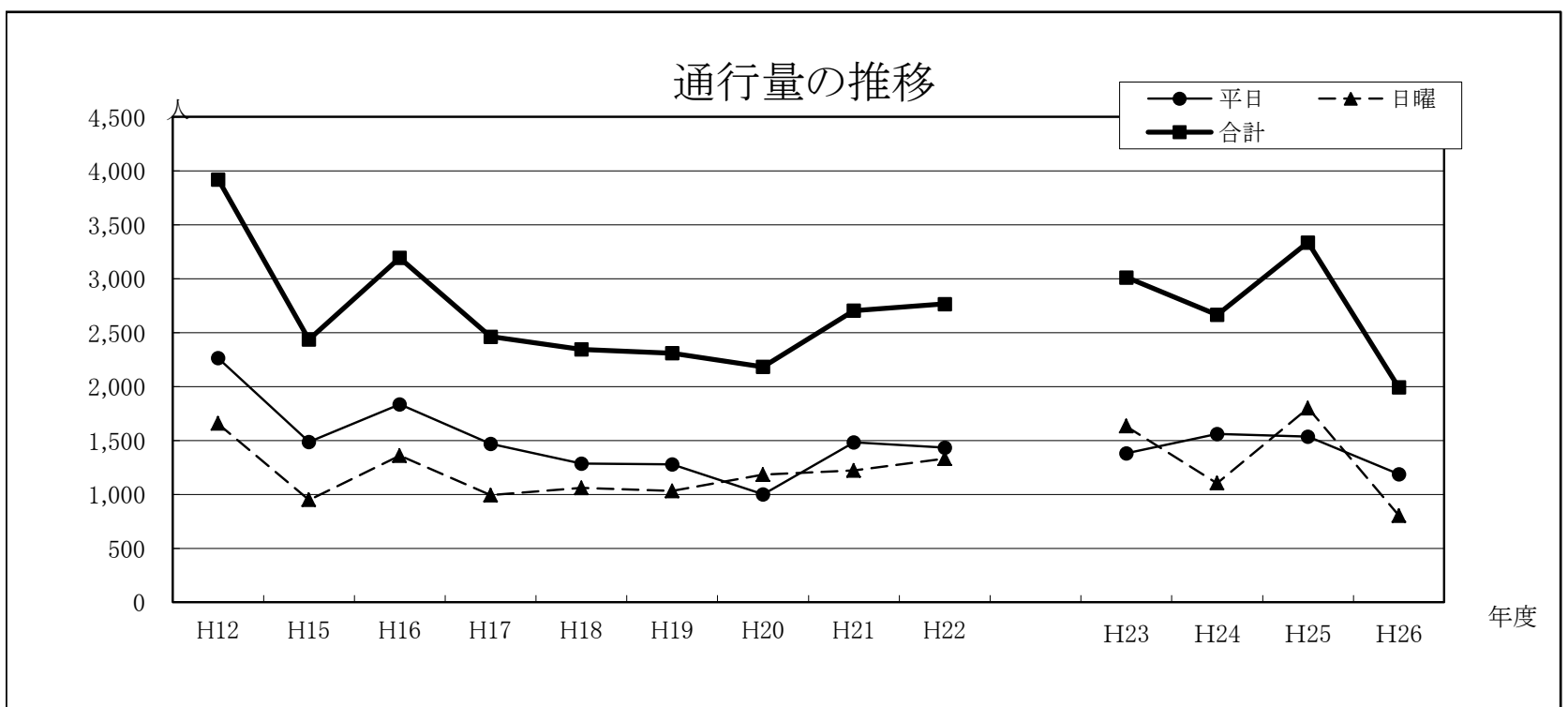
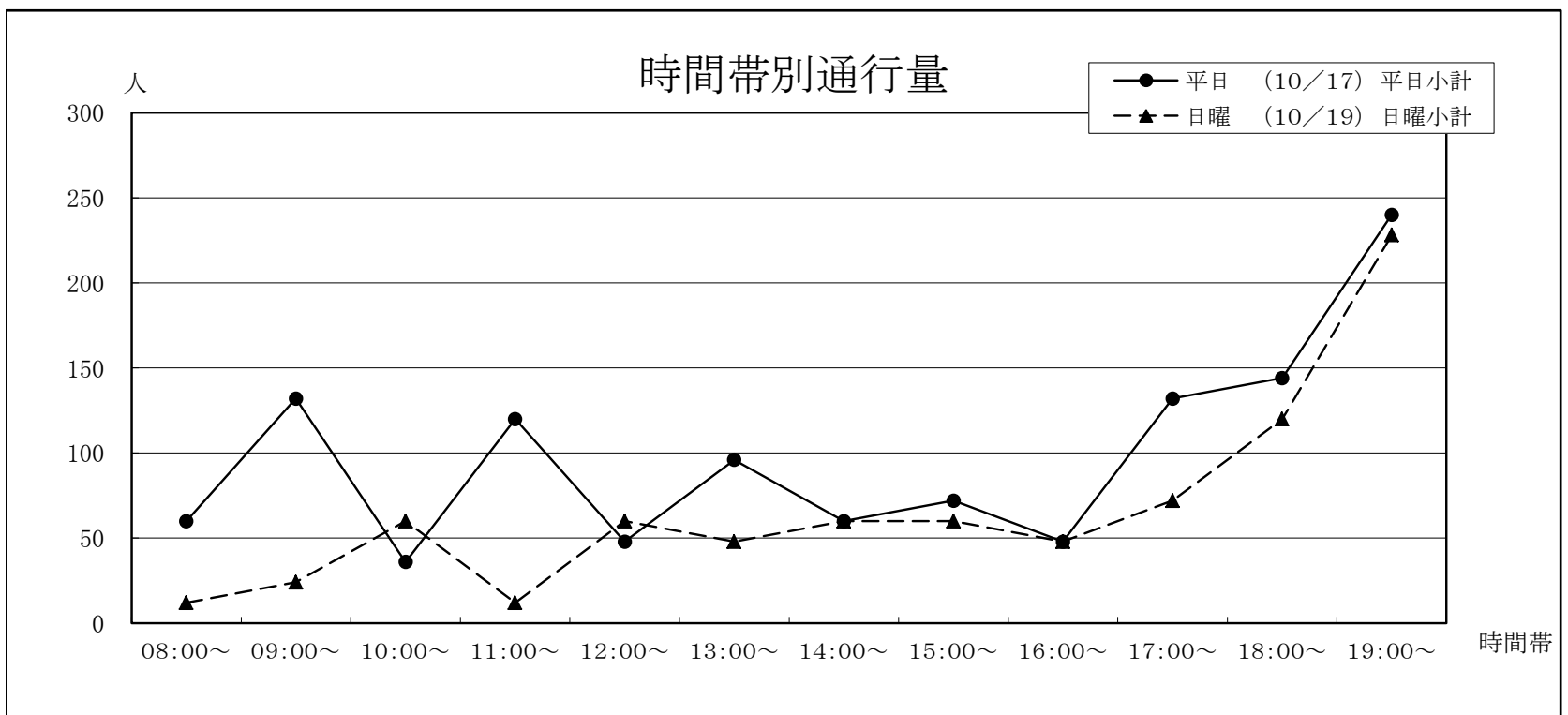


36 肥後銀行楠支店前〔武蔵ヶ丘〕

①九州自動車道 ②楠	平日 (10/17)			日曜 (10/19)			合計
	①→②	②→①	平日小計	①→②	②→①	日曜小計	
08:00~	24	36	60	0	12	12	72
09:00~	48	84	132	24	0	24	156
10:00~	12	24	36	48	12	60	96
11:00~	96	24	120	0	12	12	132
12:00~	24	24	48	36	24	60	108
13:00~	72	24	96	12	36	48	144
14:00~	36	24	60	48	12	60	120
15:00~	48	24	72	24	36	60	132
16:00~	24	24	48	24	24	48	96
17:00~	84	48	132	48	24	72	204
18:00~	84	60	144	96	24	120	264
19:00~	24	216	240	132	96	228	468
合計	576	612	1,188	492	312	804	1,992

年	平日	日曜	合計	今回調査/ 前回調査	休日調査/ 平日調査
H12	2,264	1,657	3,921	114.62%	73.19%
H15	1,487	949	2,436	62.13%	63.82%
H16	1,835	1,359	3,194	131.12%	74.06%
H17	1,468	994	2,462	77.08%	67.71%
H18	1,285	1,059	2,344	95.21%	82.41%
H19	1,278	1,032	2,310	98.55%	80.75%
H20	1,001	1,182	2,183	94.50%	118.08%
H21	1,483	1,221	2,704	123.87%	82.33%
H22	1,434	1,331	2,765	102.26%	92.82%

H23	1,380	1,632	3,012	108.93%	118.26%
H24	1,560	1,104	2,664	88.45%	70.77%
H25	1,536	1,800	3,336	125.23%	117.19%
H26	1,188	804	1,992	59.71%	67.68%



37 ムサンプラザ前〔武蔵ヶ丘〕

①九州自動車道 ②光の森	平日 (10/17)			日曜 (10/19)			合計
	①→②	②→①	平日小計	①→②	②→①	日曜小計	
08:00~	24	12	36	36	36	72	108
09:00~	12	12	24	0	48	48	72
10:00~	60	12	72	48	48	96	168
11:00~	60	60	120	24	48	72	192
12:00~	24	48	72	12	12	24	96
13:00~	24	24	48	0	12	12	60
14:00~	24	48	72	24	24	48	120
15:00~	0	36	36	24	48	72	108
16:00~	24	48	72	24	12	36	108
17:00~	24	60	84	60	36	96	180
18:00~	60	48	108	48	60	108	216
19:00~	36	36	72	108	108	216	288
合計	372	444	816	408	492	900	1,716

年	平日	日曜	合計	今回調査/ 前回調査	休日調査/ 平日調査
H12	2,914	1,706	4,620	106.01%	58.54%
H15	1,613	1,621	3,234	70.00%	100.50%
H16	2,543	1,580	4,123	127.49%	62.13%
H17	1,768	1,947	3,715	90.10%	110.12%
H18	1,678	1,238	2,916	78.49%	73.78%
H19	1,412	980	2,392	82.03%	69.41%
H20	1,092	1,261	2,353	98.37%	115.48%
H21	1,542	1,208	2,750	116.87%	78.34%
H22	1,220	1,041	2,261	82.22%	85.33%

H23	1,308	1,932	3,240	143.30%	147.71%
H24	1,572	1,404	2,976	91.85%	89.31%
H25	1,344	1,848	3,192	107.26%	137.50%
H26	816	900	1,716	53.76%	110.29%

