

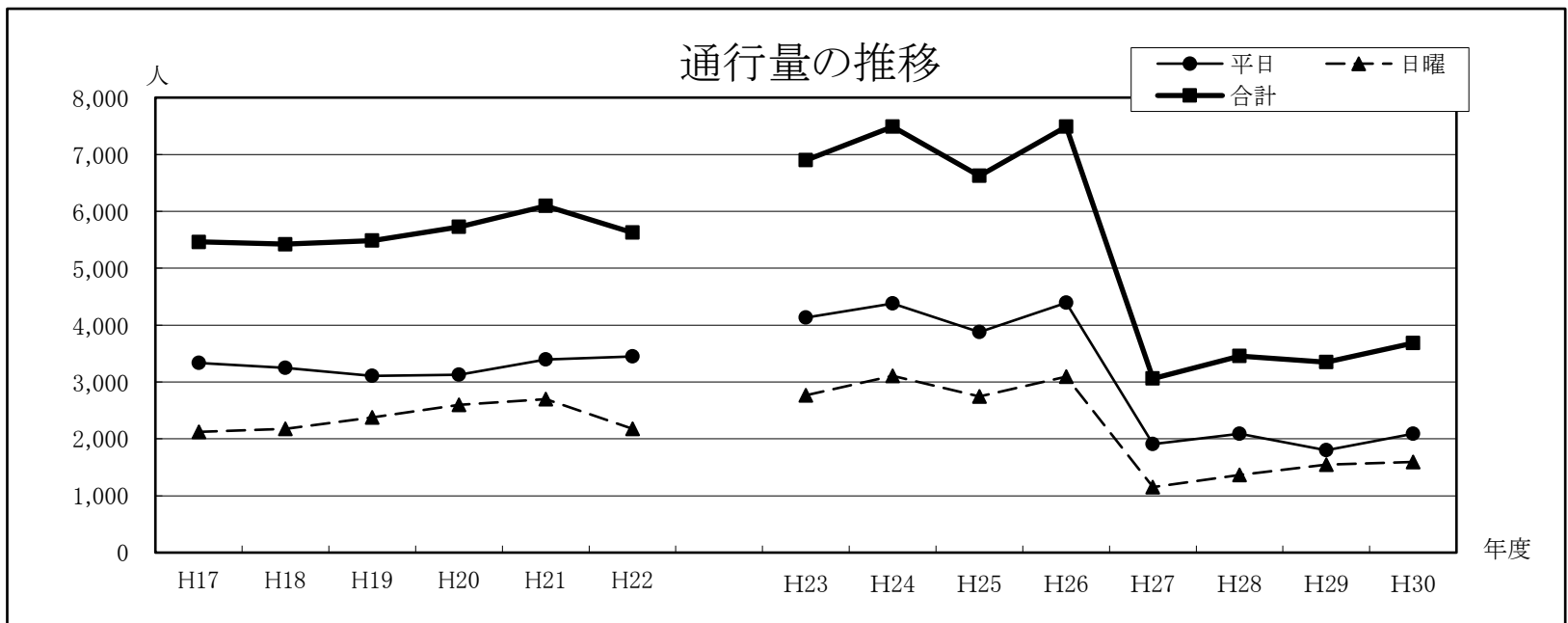
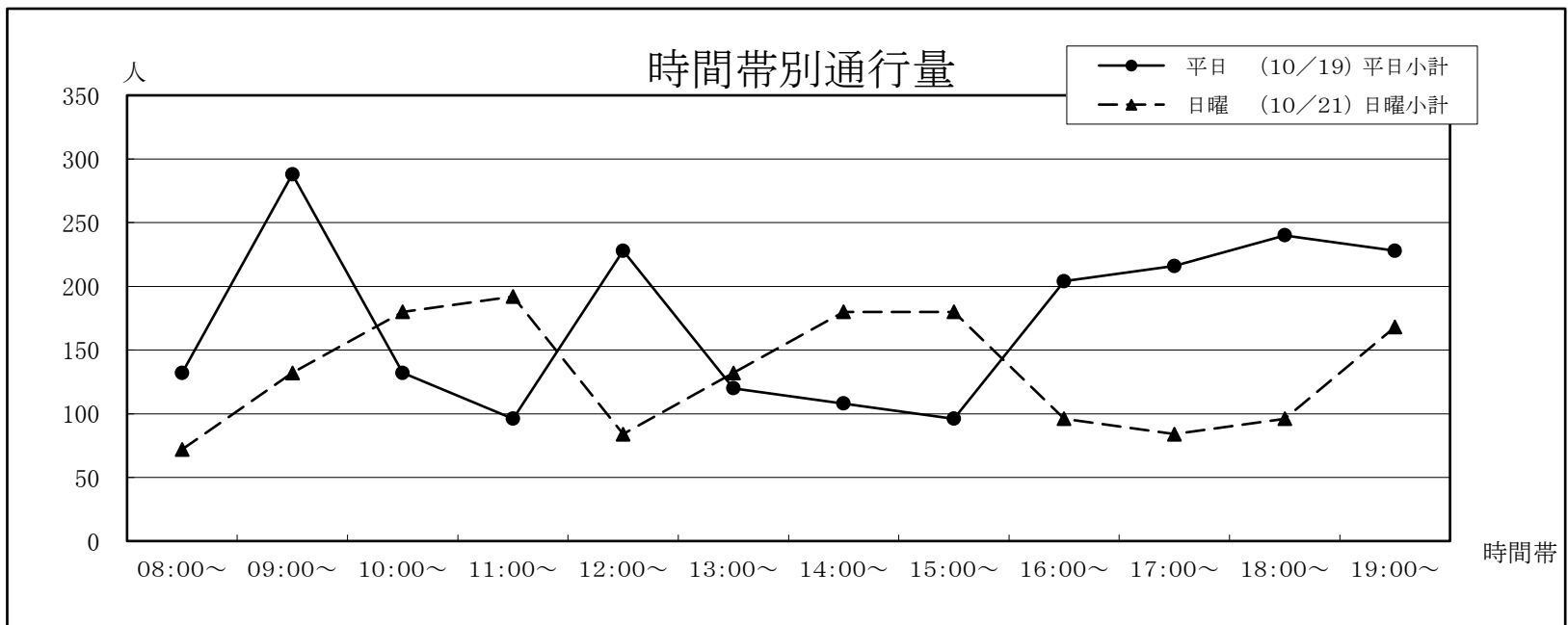
7. 各調査地点の通行量詳細

1 熊本銀行花畑支店前(スクランブル交差点)〔旧交通センター〕

①西銀座通り ②旧交通センター	平日 (10/19)			日曜 (10/21)			合計
	①→②	②→①	平日小計	①→②	②→①	日曜小計	
08:00~	48	84	132	24	48	72	204
09:00~	228	60	288	84	48	132	420
10:00~	48	84	132	48	132	180	312
11:00~	36	60	96	72	120	192	288
12:00~	108	120	228	24	60	84	312
13:00~	72	48	120	72	60	132	252
14:00~	72	36	108	108	72	180	288
15:00~	48	48	96	72	108	180	276
16:00~	96	108	204	24	72	96	300
17:00~	144	72	216	60	24	84	300
18:00~	156	84	240	60	36	96	336
19:00~	108	120	228	96	72	168	396
合計	1,164	924	2,088	744	852	1,596	3,684

年	平日	日曜	合計	今回調査/ 前回調査	休日調査/ 平日調査
H17	3,336	2,126	5,462	87.59%	63.73%
H18	3,248	2,174	5,422	99.27%	66.93%
H19	3,108	2,379	5,487	101.20%	76.54%
H20	3,129	2,597	5,726	104.36%	83.00%
H21	3,398	2,696	6,094	106.43%	79.34%
H22	3,447	2,177	5,624	92.29%	63.16%

H23	4,134	2,766	6,900	122.69%	66.91%
H24	4,380	3,108	7,488	108.52%	70.96%
H25	3,876	2,748	6,624	88.46%	70.90%
H26	4,392	3,096	7,488	113.04%	70.49%
H27	1,908	1,152	3,060	40.87%	60.38%
H28	2,088	1,368	3,456	112.94%	65.52%
H29	1,800	1,548	3,348	96.88%	86.00%
H30	2,088	1,596	3,684	110.04%	76.44%

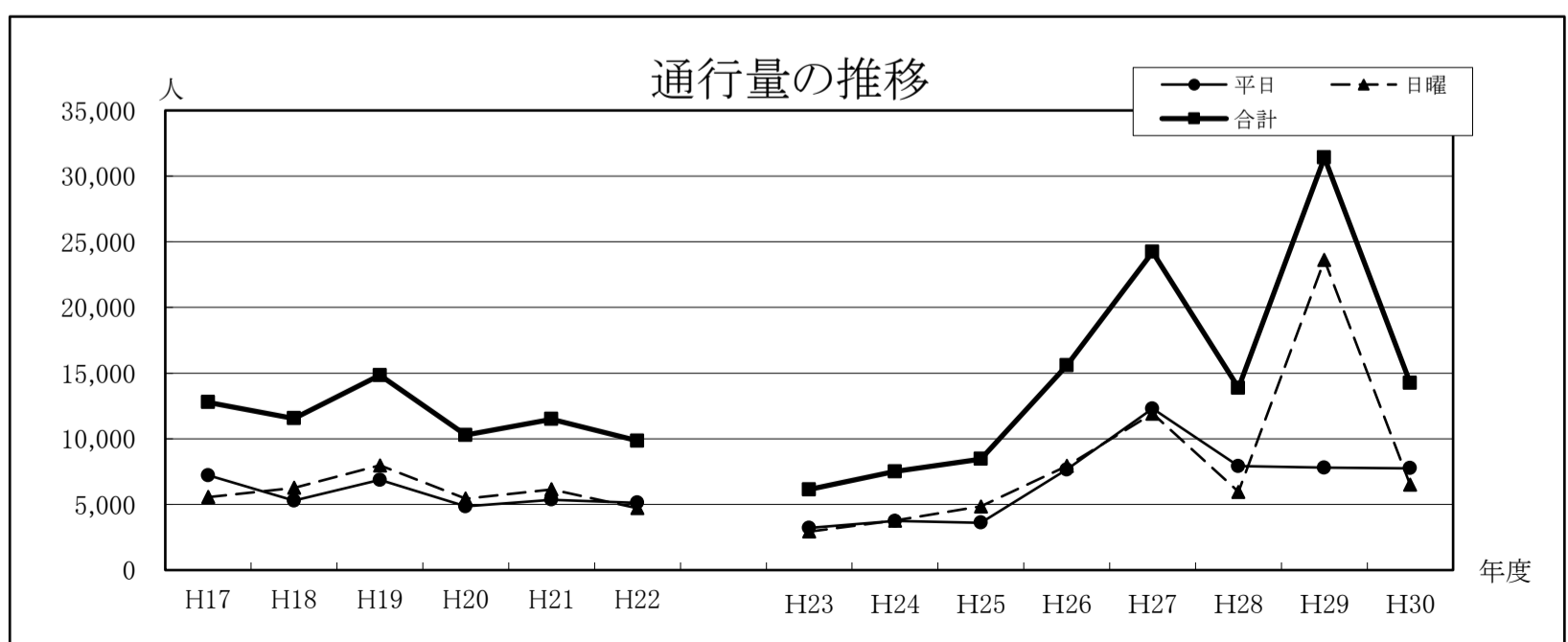
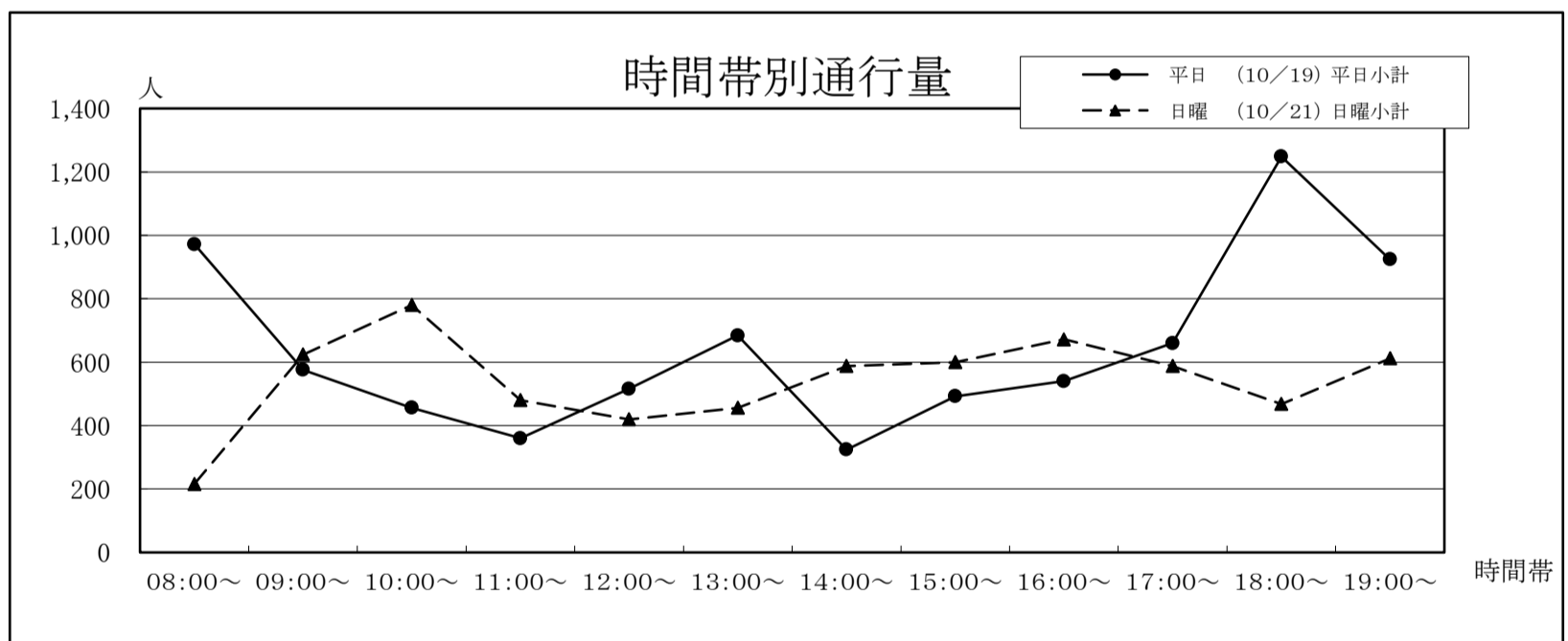


2 旧県民百貨店～(仮称)花畑広場(スクランブル交差点)〔旧県民百貨店〕

①(仮称)花畑広場 ②旧県民百貨店	平日 (10/19)			日曜 (10/21)			合計
	①→②	②→①	平日小計	①→②	②→①	日曜小計	
08:00～	444	528	972	108	108	216	1,188
09:00～	192	384	576	216	408	624	1,200
10:00～	120	336	456	264	516	780	1,236
11:00～	132	228	360	156	324	480	840
12:00～	336	180	516	240	180	420	936
13:00～	228	456	684	264	192	456	1,140
14:00～	120	204	324	348	240	588	912
15:00～	216	276	492	348	252	600	1,092
16:00～	180	360	540	420	252	672	1,212
17:00～	240	420	660	348	240	588	1,248
18:00～	456	792	1,248	228	240	468	1,716
19:00～	432	492	924	396	216	612	1,536
合計	3,096	4,656	7,752	3,336	3,168	6,504	14,256

年	平日	日曜	合計	今回調査/ 前回調査	休日調査/ 平日調査
H17	7,212	5,560	12,772	107.69%	77.09%
H18	5,292	6,264	11,556	90.48%	118.37%
H19	6,870	7,970	14,840	128.42%	116.01%
H20	4,844	5,441	10,285	69.31%	112.32%
H21	5,352	6,141	11,493	111.75%	114.74%
H22	5,129	4,712	9,841	85.63%	91.87%

H23	3,210	2,928	6,138	62.37%	91.21%
H24	3,744	3,768	7,512	122.39%	100.64%
H25	3,612	4,848	8,460	112.62%	134.22%
H26	7,644	7,932	15,576	184.11%	103.77%
H27	12,300	11,916	24,216	155.47%	96.88%
H28	7,908	5,964	13,872	57.28%	75.42%
H29	7,800	23,604	31,404	226.38%	302.62%
H30	7,752	6,504	14,256	45.40%	83.90%

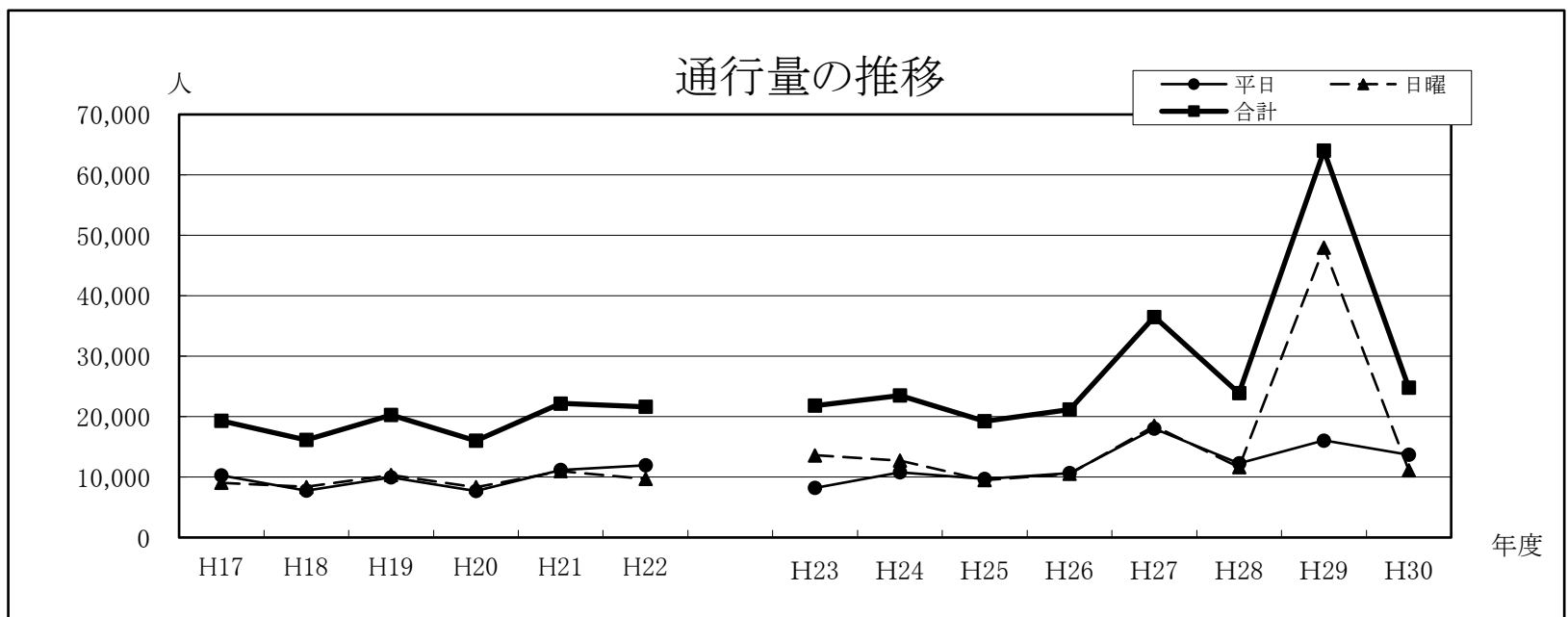
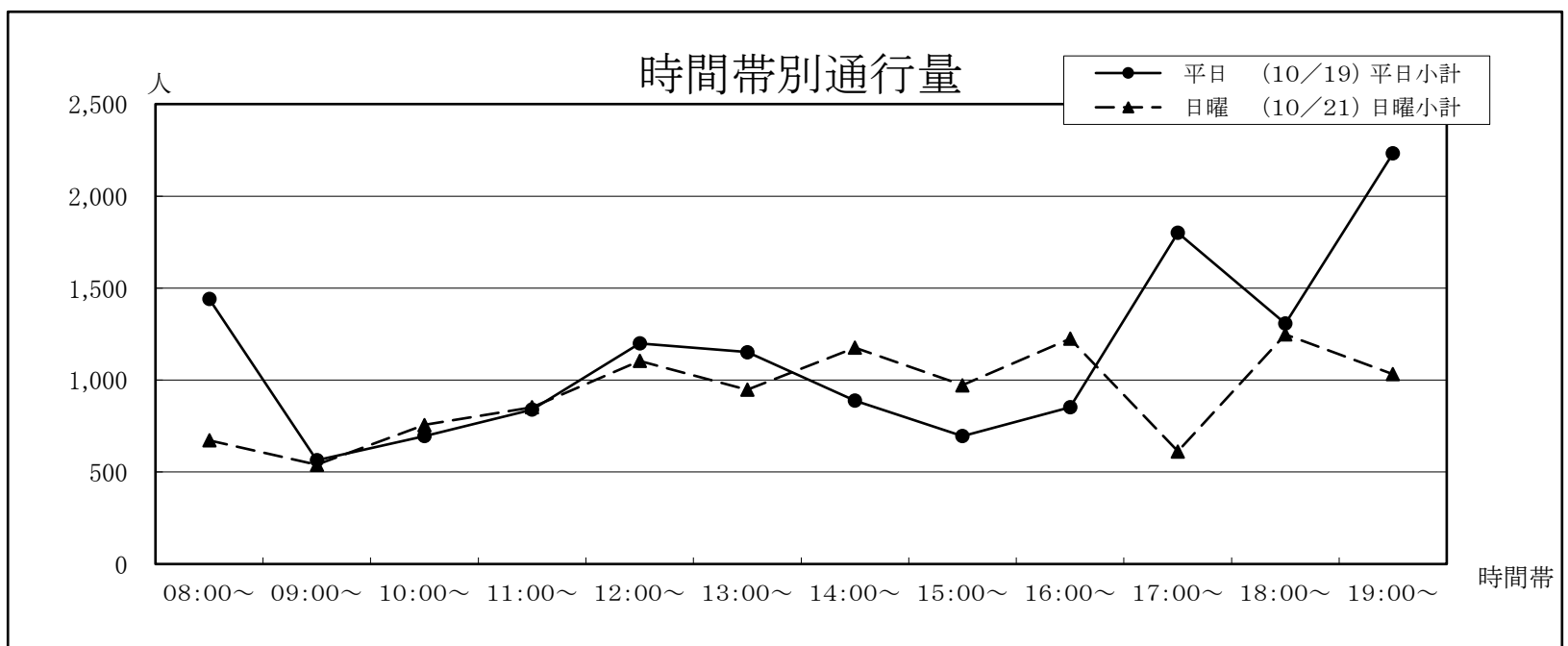


3 (仮称)花畑広場～新市街(スクランブル交差点)〔新市街〕

①新市街 ②(仮称)花畑広場	平日 (10/19)			日曜 (10/21)			合計
	①→②	②→①	平日小計	①→②	②→①	日曜小計	
08:00～	744	696	1,440	396	276	672	2,112
09:00～	216	348	564	288	252	540	1,104
10:00～	216	480	696	348	408	756	1,452
11:00～	360	480	840	324	528	852	1,692
12:00～	420	780	1,200	612	492	1,104	2,304
13:00～	504	648	1,152	480	468	948	2,100
14:00～	384	504	888	720	456	1,176	2,064
15:00～	324	372	696	636	336	972	1,668
16:00～	408	444	852	780	444	1,224	2,076
17:00～	708	1,092	1,800	396	216	612	2,412
18:00～	372	936	1,308	744	504	1,248	2,556
19:00～	552	1,680	2,232	576	456	1,032	3,264
合計	5,208	8,460	13,668	6,300	4,836	11,136	24,804

年	平日	日曜	合計	今回調査/ 前回調査	休日調査/ 平日調査
H17	10,252	9,036	19,288	79.78%	88.14%
H18	7,751	8,376	16,127	83.61%	108.06%
H19	9,950	10,347	20,297	125.86%	103.99%
H20	7,694	8,314	16,008	78.87%	108.06%
H21	11,172	11,003	22,175	138.52%	98.49%
H22	11,961	9,681	21,642	97.60%	80.94%

H23	8,226	13,602	21,828	100.86%	165.35%
H24	10,788	12,708	23,496	107.64%	117.80%
H25	9,720	9,504	19,224	81.82%	97.78%
H26	10,644	10,536	21,180	110.17%	98.99%
H27	18,012	18,492	36,504	172.35%	102.66%
H28	12,276	11,604	23,880	65.42%	94.53%
H29	16,044	47,952	63,996	267.99%	298.88%
H30	13,668	11,136	24,804	38.76%	81.47%

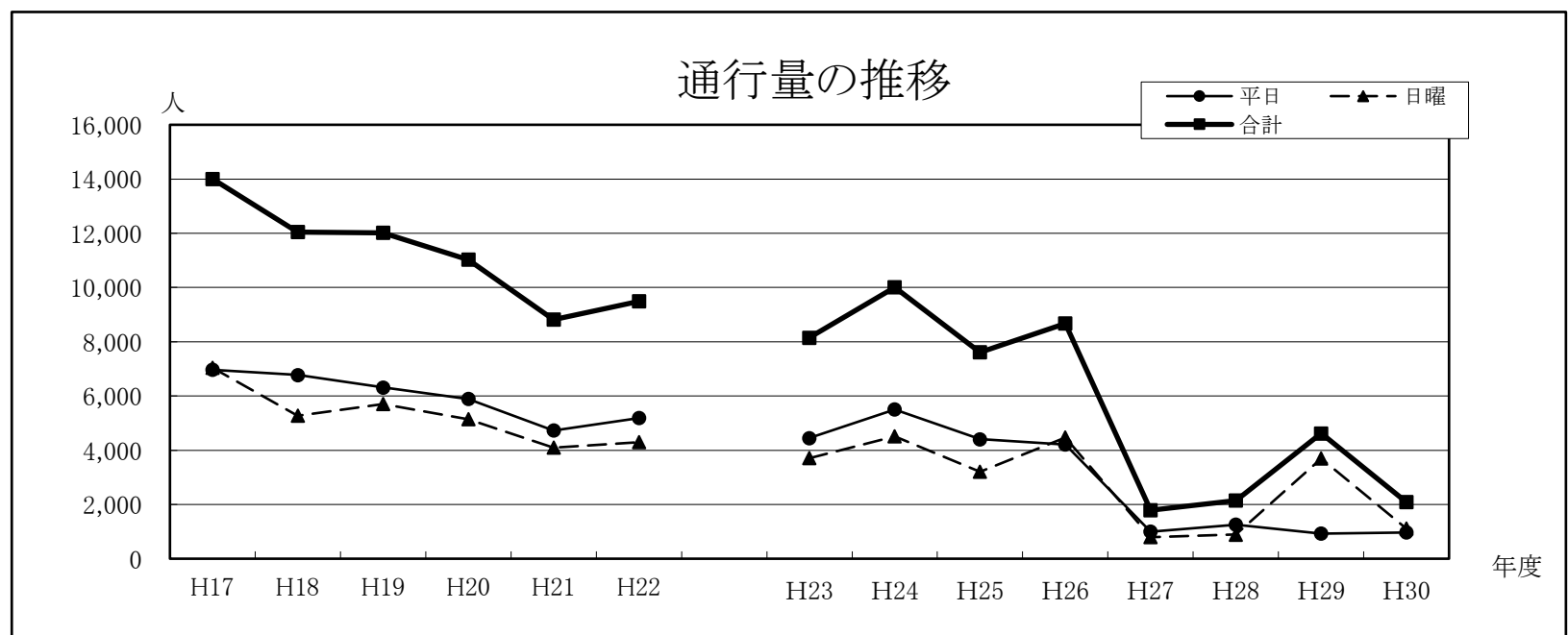
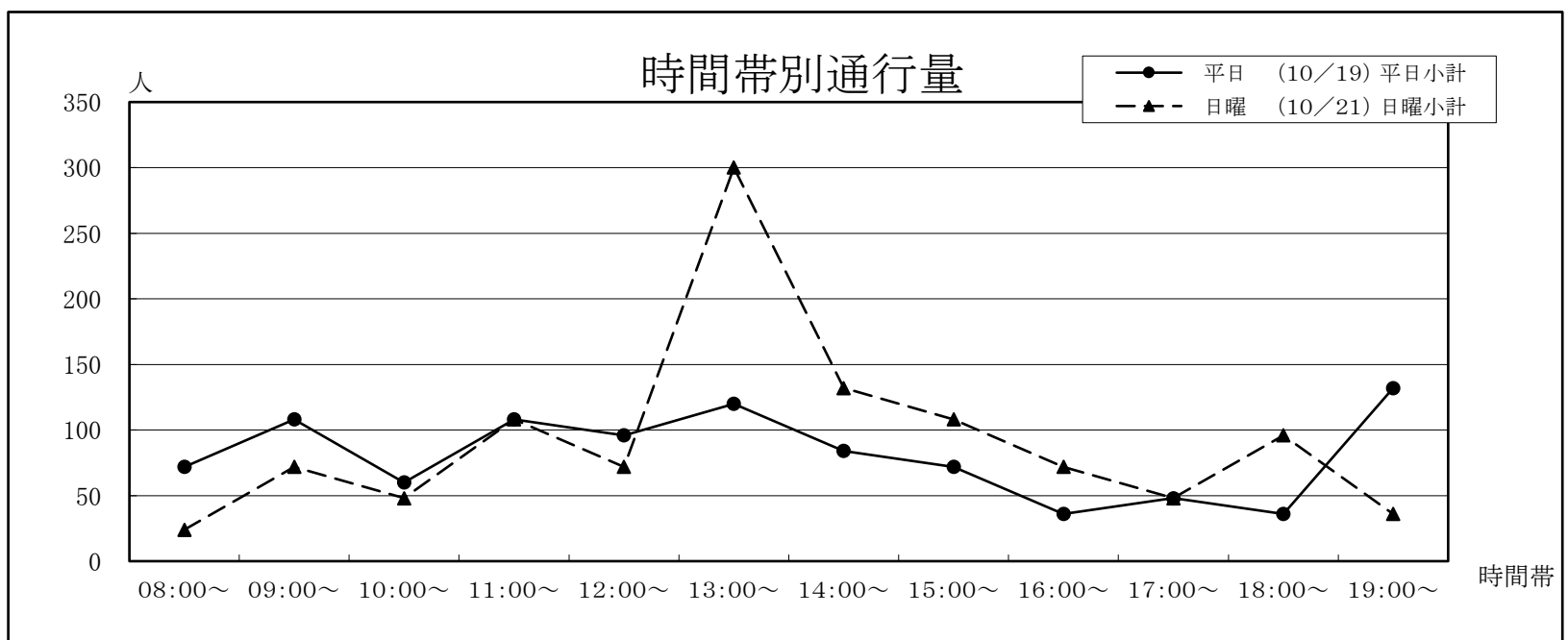


4 辛島公園地下駐車場連絡通路〔新市街〕

①新市街 ②旧交通センター	平日 (10/19)			日曜 (10/21)			合計
	①→②	②→①	平日小計	①→②	②→①	日曜小計	
08:00~	48	24	72	12	12	24	96
09:00~	24	84	108	24	48	72	180
10:00~	24	36	60	12	36	48	108
11:00~	48	60	108	36	72	108	216
12:00~	84	12	96	48	24	72	168
13:00~	48	72	120	132	168	300	420
14:00~	60	24	84	60	72	132	216
15:00~	60	12	72	84	24	108	180
16:00~	24	12	36	48	24	72	108
17:00~	12	36	48	36	12	48	96
18:00~	24	12	36	84	12	96	132
19:00~	84	48	132	24	12	36	168
合計	540	432	972	600	516	1,116	2,088

年	平日	日曜	合計	今回調査/ 前回調査	休日調査/ 平日調査
H17	6,964	7,039	14,003	100.66%	101.08%
H18	6,771	5,268	12,039	85.97%	77.80%
H19	6,311	5,703	12,014	99.79%	90.37%
H20	5,887	5,142	11,029	91.80%	87.34%
H21	4,722	4,093	8,815	79.93%	86.68%
H22	5,190	4,297	9,487	107.62%	82.79%

H23	4,446	3,702	8,148	85.89%	83.27%
H24	5,496	4,512	10,008	122.83%	82.10%
H25	4,404	3,204	7,608	76.02%	72.75%
H26	4,212	4,464	8,676	114.04%	105.98%
H27	996	792	1,788	20.61%	79.52%
H28	1,260	888	2,148	120.13%	70.48%
H29	924	3,696	4,620	215.08%	400.00%
H30	972	1,116	2,088	45.19%	114.81%

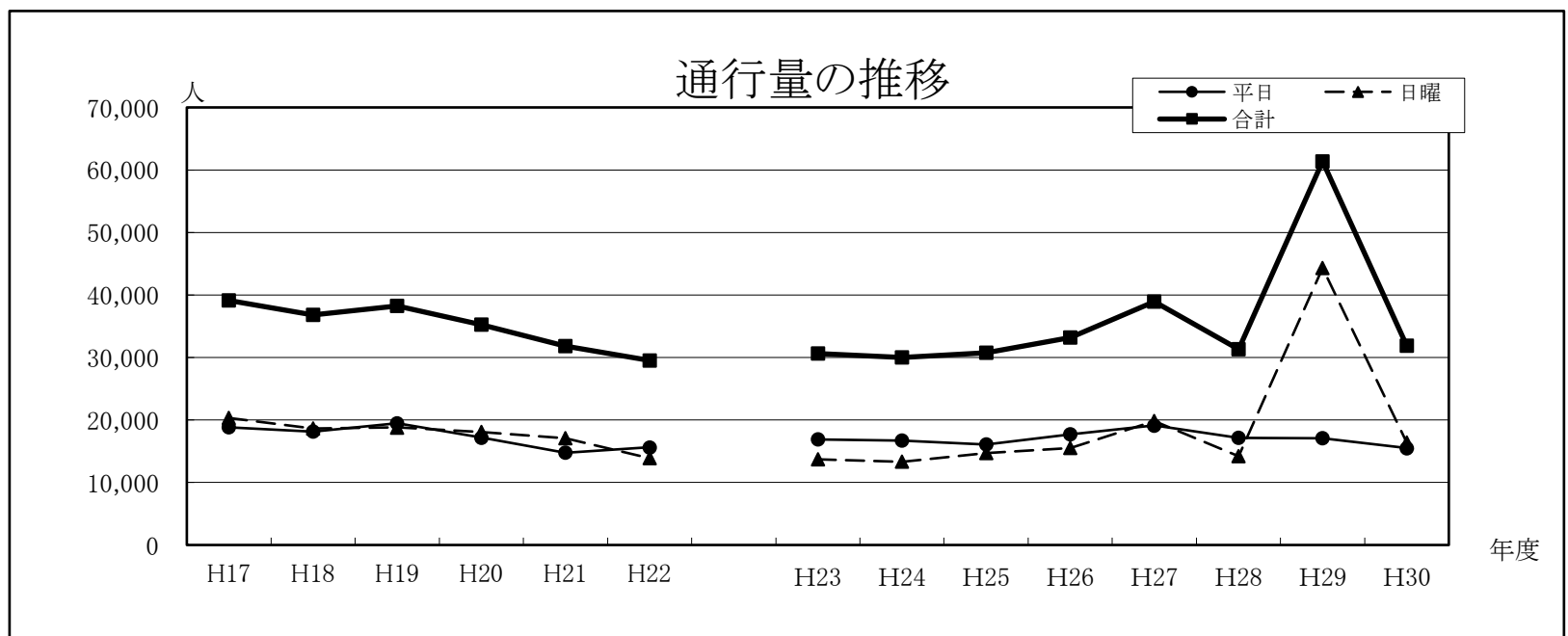
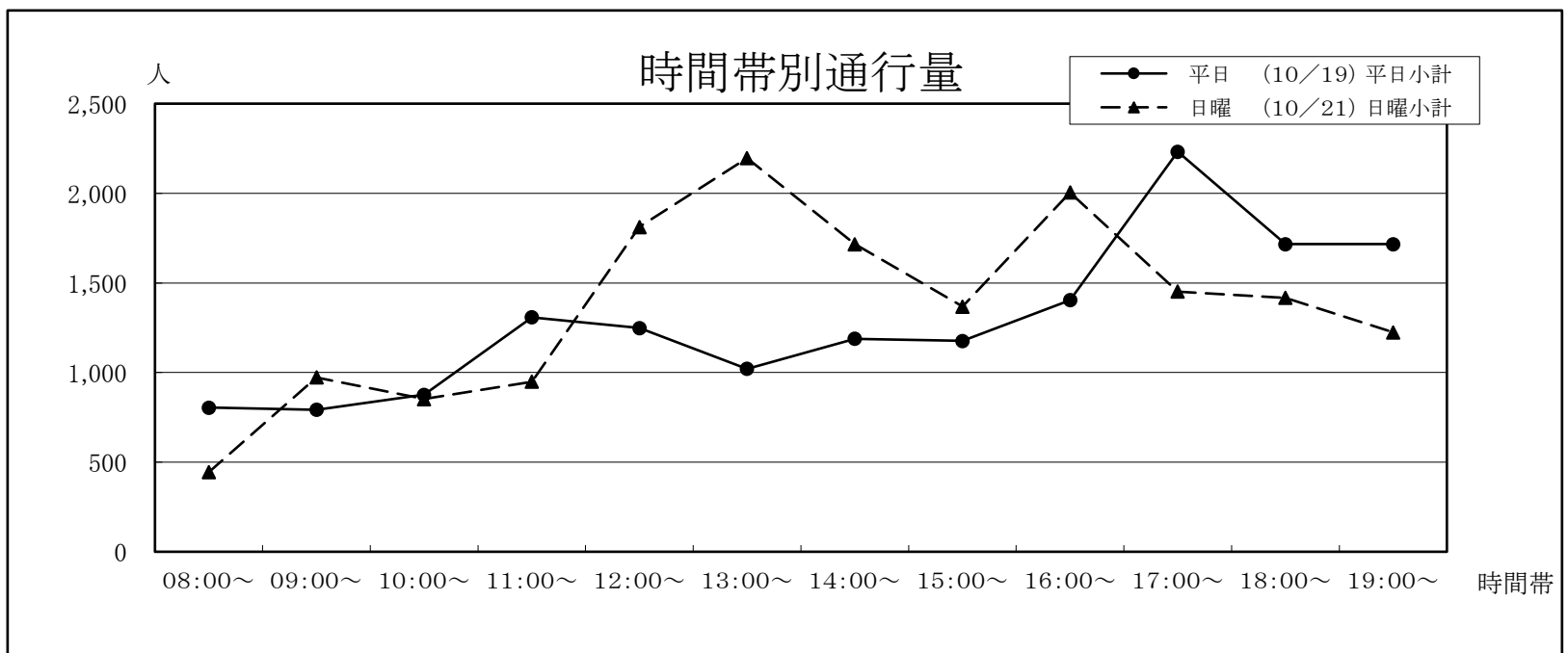


5 旧パチンコプラザ前〔新市街〕

①電車通り	平日 (10/19)			日曜 (10/21)			合計
	①→②	②→①	平日小計	①→②	②→①	日曜小計	
08:00~	420	384	804	252	192	444	1,248
09:00~	384	408	792	540	432	972	1,764
10:00~	564	312	876	612	240	852	1,728
11:00~	912	396	1,308	648	300	948	2,256
12:00~	648	600	1,248	1,056	756	1,812	3,060
13:00~	660	360	1,020	984	1,212	2,196	3,216
14:00~	444	744	1,188	828	888	1,716	2,904
15:00~	528	648	1,176	660	708	1,368	2,544
16:00~	588	816	1,404	1,008	996	2,004	3,408
17:00~	1,560	672	2,232	744	708	1,452	3,684
18:00~	888	828	1,716	744	672	1,416	3,132
19:00~	1,116	600	1,716	528	696	1,224	2,940
合計	8,712	6,768	15,480	8,604	7,800	16,404	31,884

年	平日	日曜	合計	今回調査／ 前回調査	休日調査／ 平日調査
H17	18,806	20,335	39,141	94.41%	108.13%
H18	18,156	18,664	36,820	94.07%	102.80%
H19	19,476	18,792	38,268	103.93%	96.49%
H20	17,169	18,066	35,235	92.07%	105.22%
H21	14,748	17,080	31,828	90.33%	115.81%
H22	15,614	13,917	29,531	92.78%	89.13%

H23	16,914	13,728	30,642	103.76%	81.16%
H24	16,716	13,308	30,024	97.98%	79.61%
H25	16,068	14,700	30,768	102.48%	91.49%
H26	17,688	15,504	33,192	107.88%	87.65%
H27	19,104	19,824	38,928	117.28%	103.77%
H28	17,124	14,184	31,308	80.43%	82.83%
H29	17,064	44,316	61,380	196.05%	259.70%
H30	15,480	16,404	31,884	51.95%	105.97%

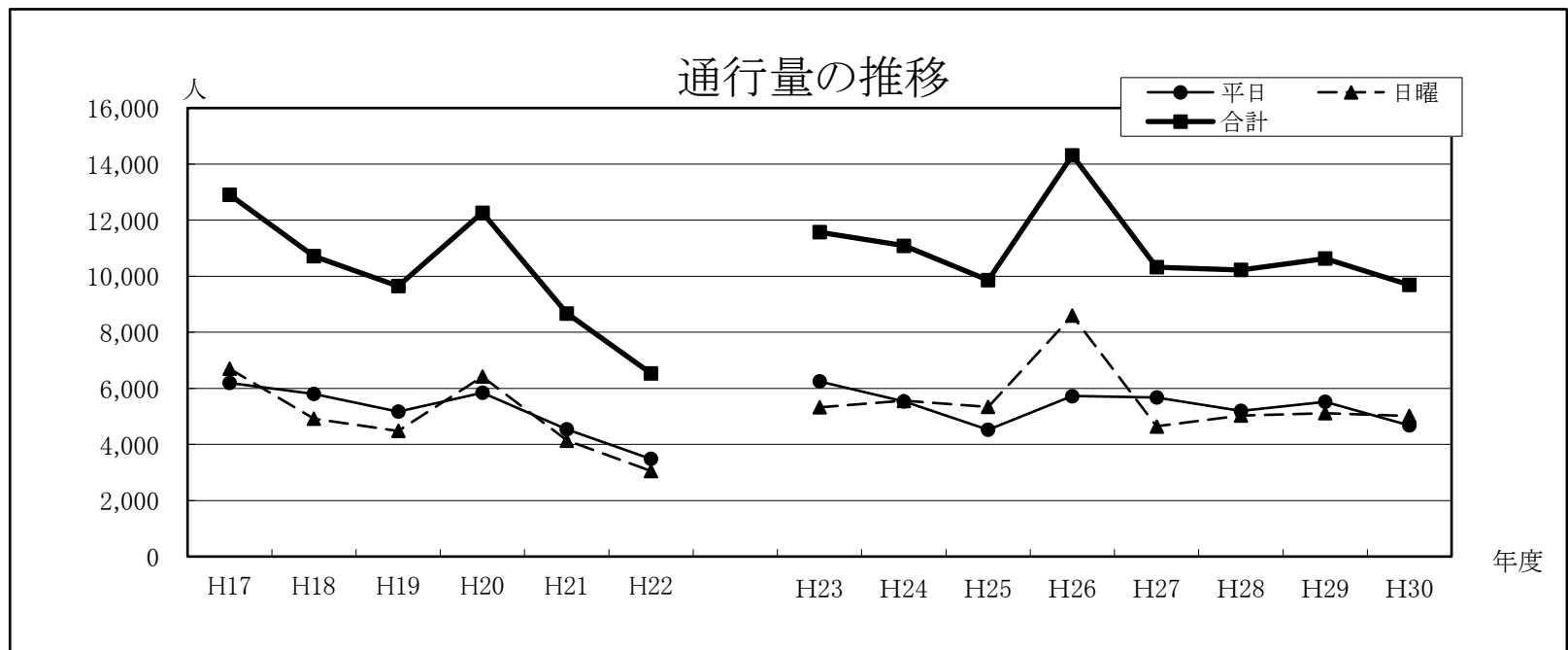
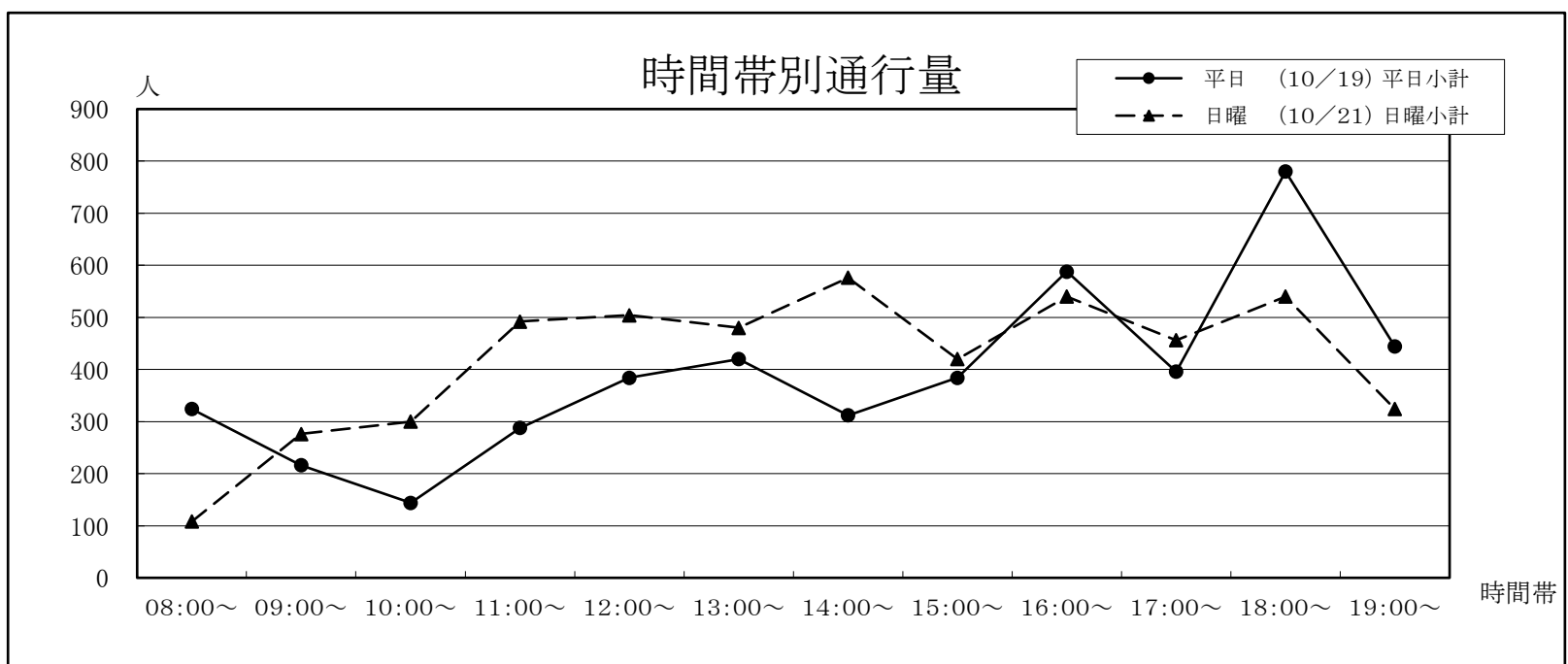


6 新市街郵便局前〔シャワー通り〕

①下通 ②代継橋	平日 (10/19)			日曜 (10/21)			合計
	①→②	②→①	平日小計	①→②	②→①	日曜小計	
08:00~	108	216	324	24	84	108	432
09:00~	84	132	216	120	156	276	492
10:00~	24	120	144	60	240	300	444
11:00~	120	168	288	204	288	492	780
12:00~	132	252	384	192	312	504	888
13:00~	204	216	420	240	240	480	900
14:00~	96	216	312	276	300	576	888
15:00~	192	192	384	204	216	420	804
16:00~	204	384	588	396	144	540	1,128
17:00~	192	204	396	228	228	456	852
18:00~	252	528	780	264	276	540	1,320
19:00~	168	276	444	120	204	324	768
合計	1,776	2,904	4,680	2,328	2,688	5,016	9,696

年	平日	日曜	合計	今回調査/ 前回調査	休日調査/ 平日調査
H17	6,200	6,704	12,904	119.95%	108.13%
H18	5,800	4,912	10,712	83.01%	84.69%
H19	5,173	4,479	9,652	90.10%	86.58%
H20	5,846	6,421	12,267	127.09%	109.84%
H21	4,534	4,139	8,673	70.70%	91.29%
H22	3,480	3,050	6,530	75.29%	87.64%

H23	6,246	5,328	11,574	177.24%	85.30%
H24	5,532	5,556	11,088	95.80%	100.43%
H25	4,524	5,340	9,864	88.96%	118.04%
H26	5,724	8,592	14,316	145.13%	150.10%
H27	5,676	4,644	10,320	72.09%	81.82%
H28	5,196	5,028	10,224	99.07%	96.77%
H29	5,520	5,112	10,632	103.99%	92.61%
H30	4,680	5,016	9,696	91.20%	107.18%

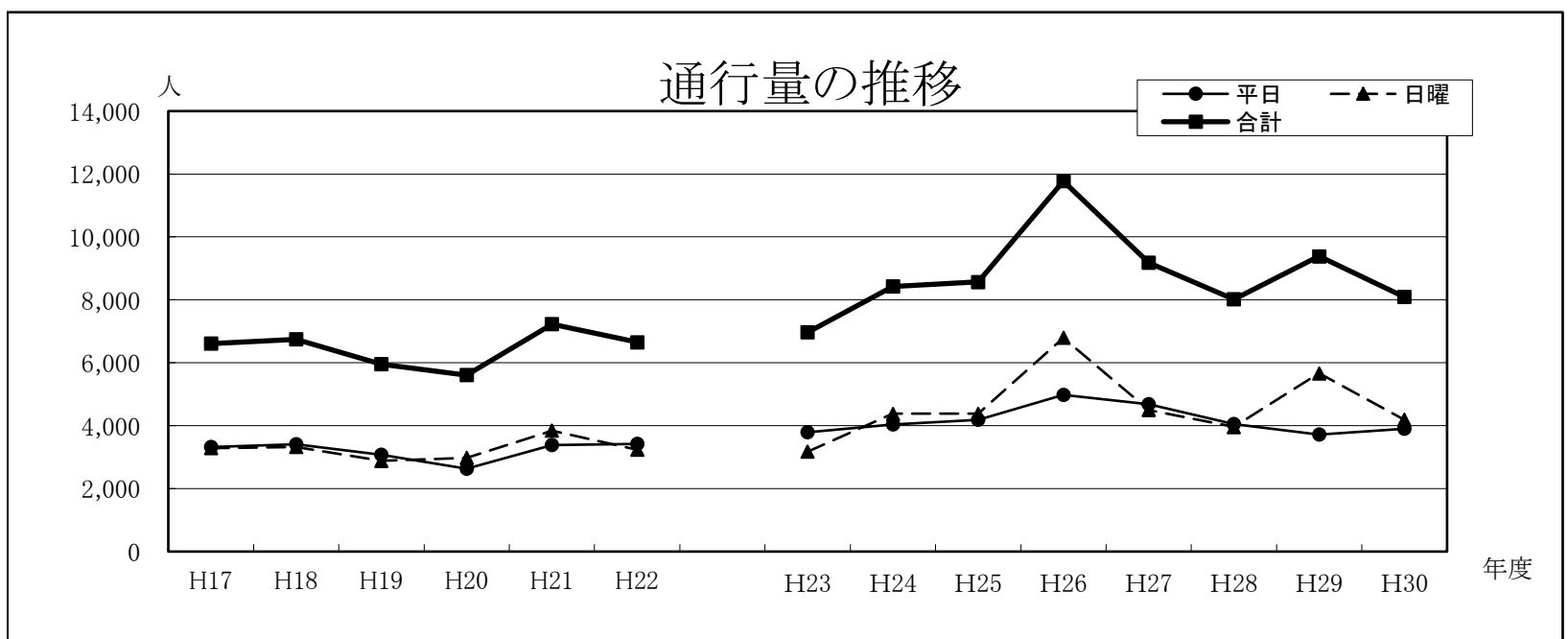
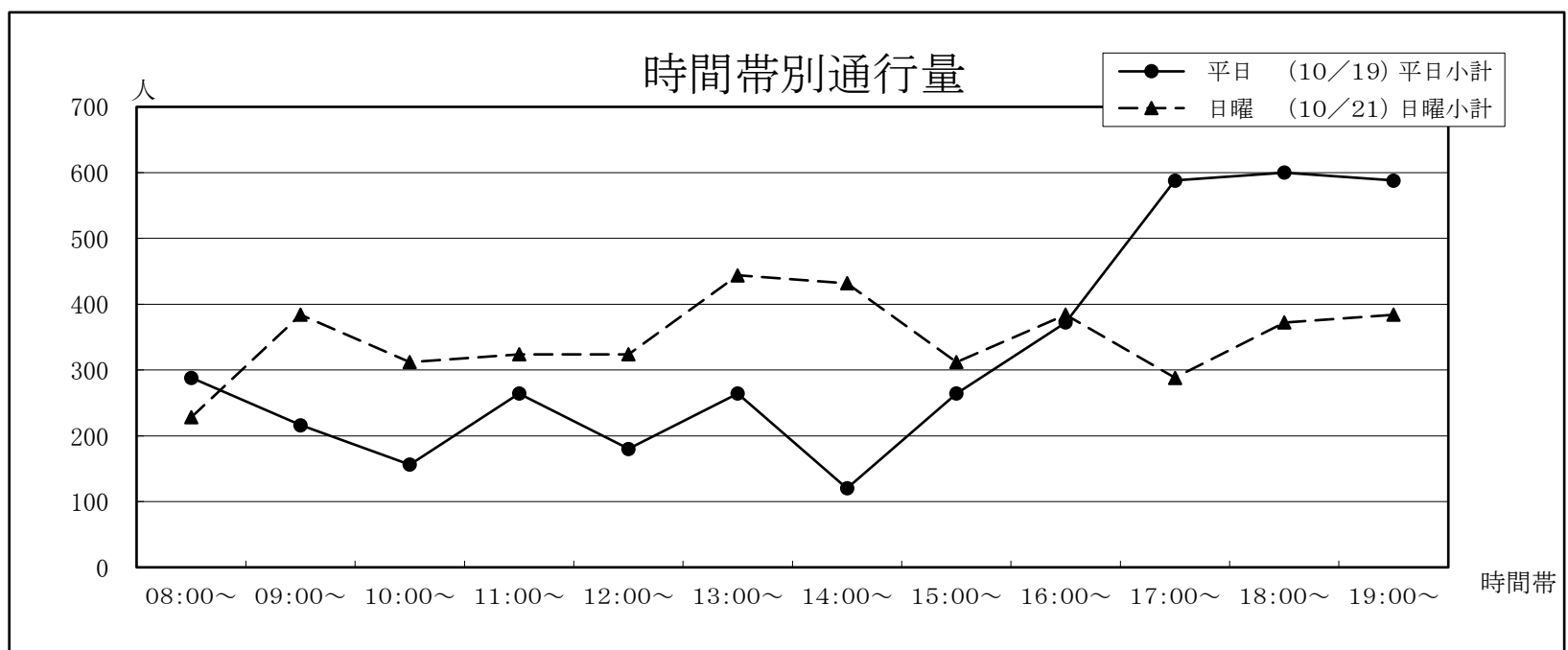


7 双栄ビル前 [ワシントン通り]

①国道3号線 ②新市街	平日 (10/19)			日曜 (10/21)			合計
	①→②	②→①	平日小計	①→②	②→①	日曜小計	
08:00~	168	120	288	120	108	228	516
09:00~	144	72	216	192	192	384	600
10:00~	84	72	156	156	156	312	468
11:00~	168	96	264	144	180	324	588
12:00~	84	96	180	168	156	324	504
13:00~	144	120	264	216	228	444	708
14:00~	72	48	120	156	276	432	552
15:00~	96	168	264	180	132	312	576
16:00~	192	180	372	180	204	384	756
17:00~	336	252	588	144	144	288	876
18:00~	336	264	600	192	180	372	972
19:00~	360	228	588	156	228	384	972
合計	2,184	1,716	3,900	2,004	2,184	4,188	8,088

年	平日	日曜	合計	今回調査/ 前回調査	休日調査/ 平日調査
H17	3,321	3,284	6,605	108.83%	98.89%
H18	3,414	3,329	6,743	102.09%	97.51%
H19	3,072	2,885	5,957	88.34%	93.91%
H20	2,633	2,974	5,607	94.12%	112.95%
H21	3,381	3,847	7,228	128.91%	113.78%
H22	3,419	3,233	6,652	92.03%	94.56%

H23	3,792	3,180	6,972	104.81%	83.86%
H24	4,044	4,380	8,424	120.83%	108.31%
H25	4,188	4,380	8,568	101.71%	104.58%
H26	4,980	6,792	11,772	137.39%	136.39%
H27	4,680	4,500	9,180	77.98%	96.15%
H28	4,056	3,960	8,016	87.32%	97.63%
H29	3,720	5,664	9,384	117.07%	152.26%
H30	3,900	4,188	8,088	86.19%	107.38%

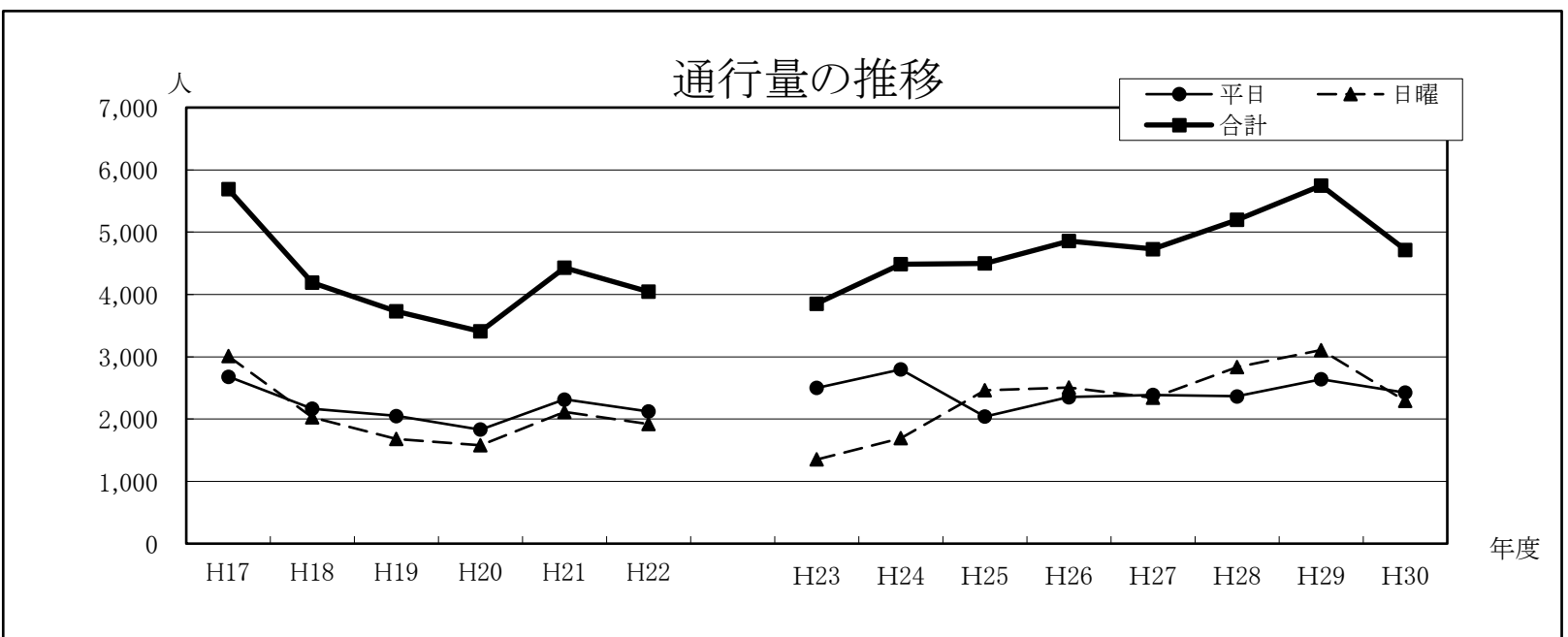
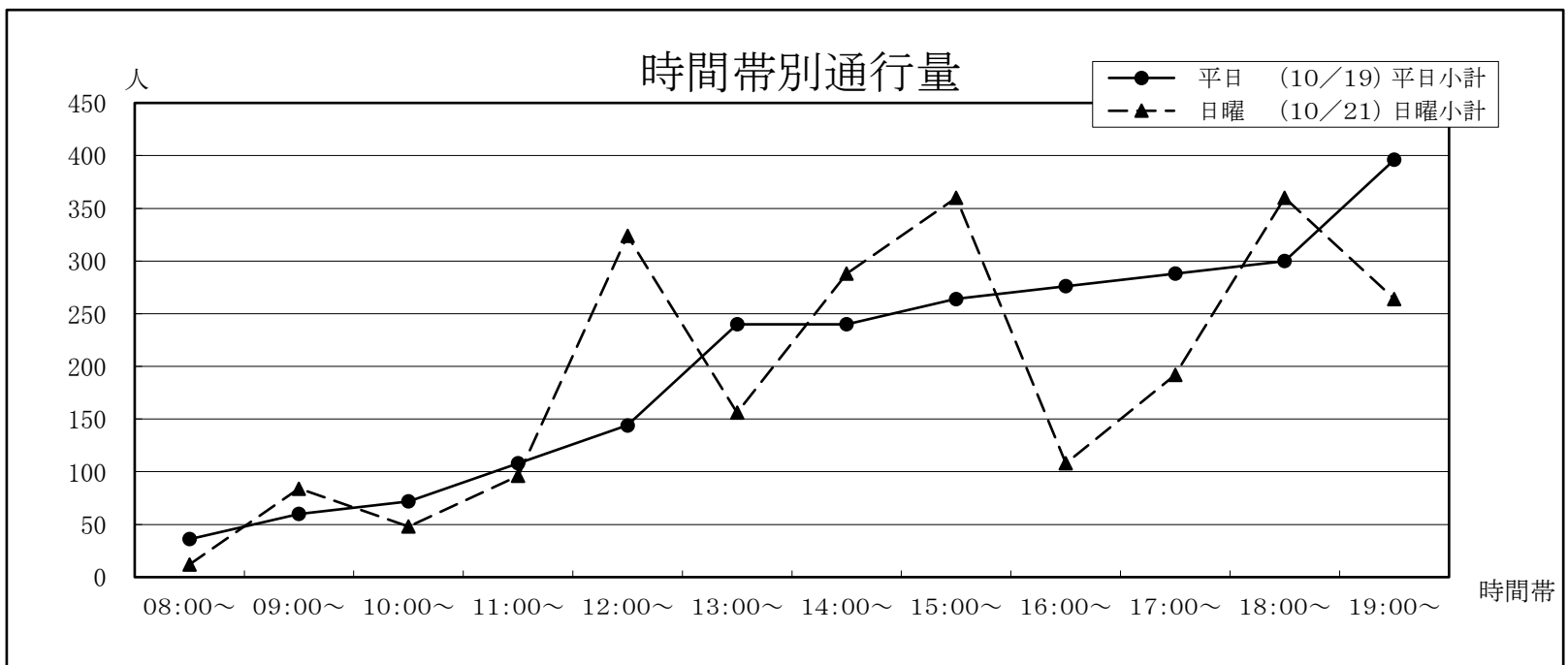


8 モアーズⅡビル前〔プールのスコート〕

①下通 ②栄通り	平日 (10/19)			日曜 (10/21)			合計
	①→②	②→①	平日小計	①→②	②→①	日曜小計	
08:00~	12	24	36	12	0	12	48
09:00~	24	36	60	36	48	84	144
10:00~	24	48	72	24	24	48	120
11:00~	48	60	108	60	36	96	204
12:00~	72	72	144	192	132	324	468
13:00~	132	108	240	60	96	156	396
14:00~	144	96	240	132	156	288	528
15:00~	120	144	264	108	252	360	624
16:00~	84	192	276	72	36	108	384
17:00~	120	168	288	72	120	192	480
18:00~	168	132	300	192	168	360	660
19:00~	264	132	396	120	144	264	660
合計	1,212	1,212	2,424	1,080	1,212	2,292	4,716

年	平日	日曜	合計	今回調査/ 前回調査	休日調査/ 平日調査
H17	2,679	3,011	5,690	101.99%	112.39%
H18	2,163	2,025	4,188	73.60%	93.62%
H19	2,049	1,680	3,729	89.04%	81.99%
H20	1,829	1,577	3,406	91.34%	86.22%
H21	2,314	2,116	4,430	130.06%	91.44%
H22	2,122	1,922	4,044	91.29%	90.57%

H23	2,502	1,350	3,852	95.25%	53.96%
H24	2,796	1,692	4,488	116.51%	60.52%
H25	2,040	2,460	4,500	100.27%	120.59%
H26	2,352	2,508	4,860	108.00%	106.63%
H27	2,388	2,340	4,728	97.28%	97.99%
H28	2,364	2,832	5,196	109.90%	119.80%
H29	2,640	3,108	5,748	110.62%	117.73%
H30	2,424	2,292	4,716	82.05%	94.55%

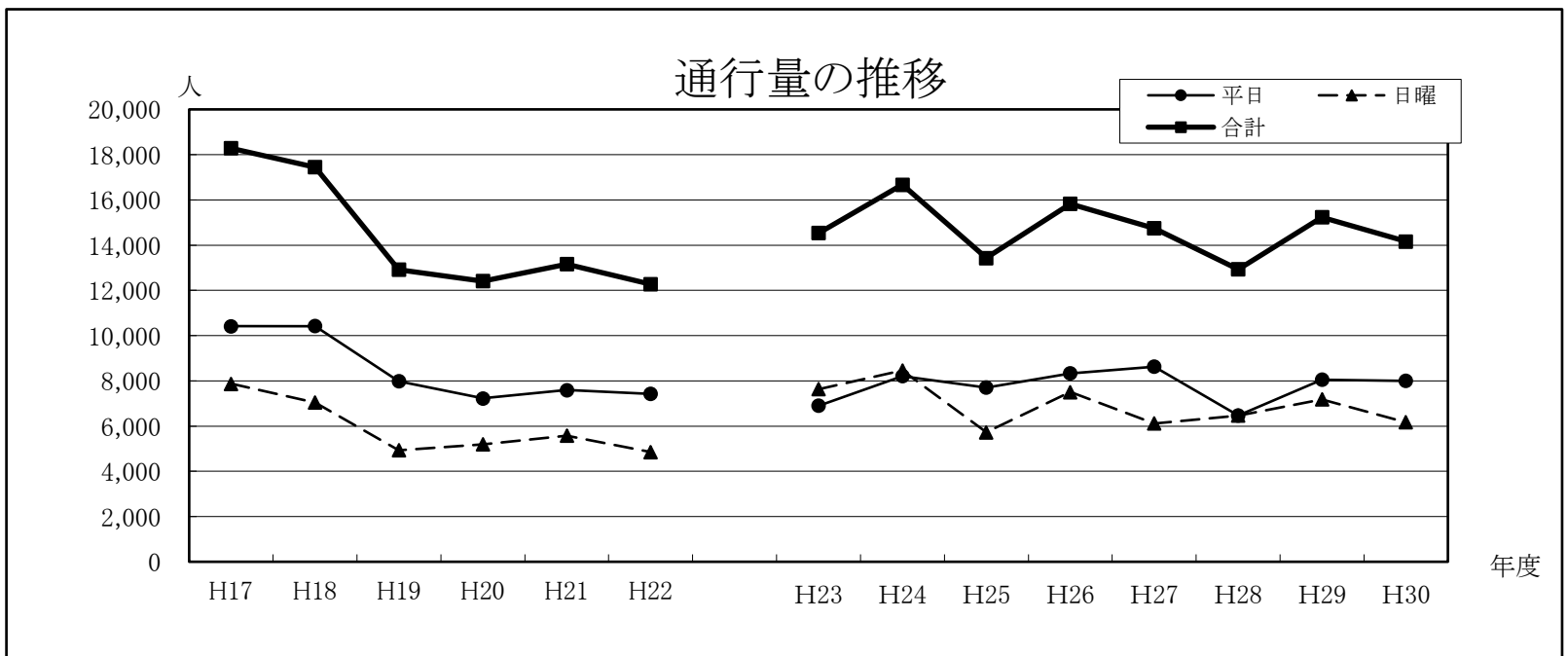
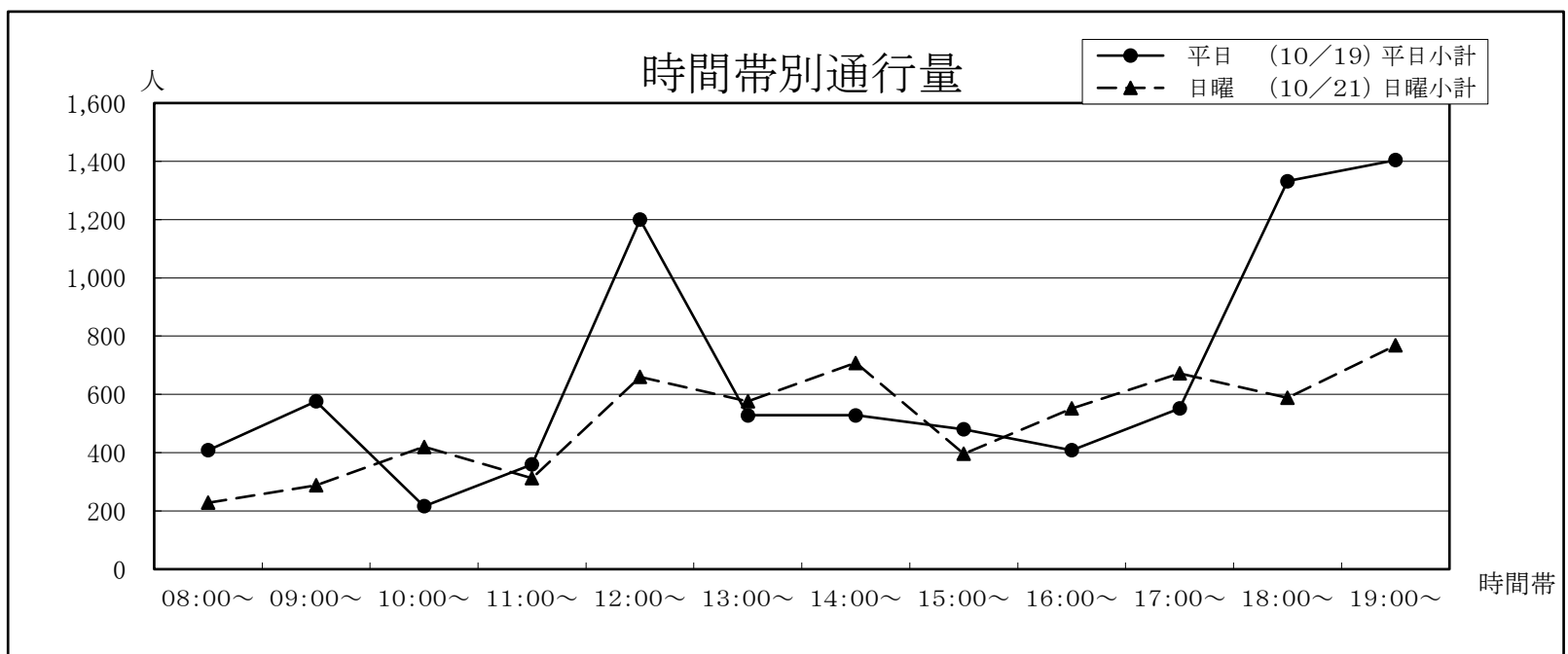


9 南日本銀行熊本営業部前〔銀座通り〕

①下通 ②電車通り	平日 (10/19)			日曜 (10/21)			合計
	①→②	②→①	平日小計	①→②	②→①	日曜小計	
08:00~	276	132	408	120	108	228	636
09:00~	408	168	576	108	180	288	864
10:00~	96	120	216	276	144	420	636
11:00~	168	192	360	240	72	312	672
12:00~	444	756	1,200	324	336	660	1,860
13:00~	252	276	528	384	192	576	1,104
14:00~	228	300	528	408	300	708	1,236
15:00~	204	276	480	228	168	396	876
16:00~	228	180	408	240	312	552	960
17:00~	252	300	552	396	276	672	1,224
18:00~	636	696	1,332	312	276	588	1,920
19:00~	768	636	1,404	420	348	768	2,172
合計	3,960	4,032	7,992	3,456	2,712	6,168	14,160

年	平日	日曜	合計	今回調査/ 前回調査	休日調査/ 平日調査
H17	10,412	7,867	18,279	84.44%	75.56%
H18	10,414	7,033	17,447	95.45%	67.53%
H19	7,985	4,933	12,918	74.04%	61.78%
H20	7,221	5,188	12,409	96.06%	71.85%
H21	7,587	5,572	13,159	106.04%	73.44%
H22	7,418	4,852	12,270	93.24%	65.41%

H23	6,900	7,638	14,538	118.48%	110.70%
H24	8,208	8,460	16,668	114.65%	103.07%
H25	7,704	5,724	13,428	80.56%	74.30%
H26	8,328	7,500	15,828	117.87%	90.06%
H27	8,628	6,120	14,748	93.18%	70.93%
H28	6,468	6,468	12,936	87.71%	100.00%
H29	8,052	7,176	15,228	117.72%	89.12%
H30	7,992	6,168	14,160	92.99%	77.18%

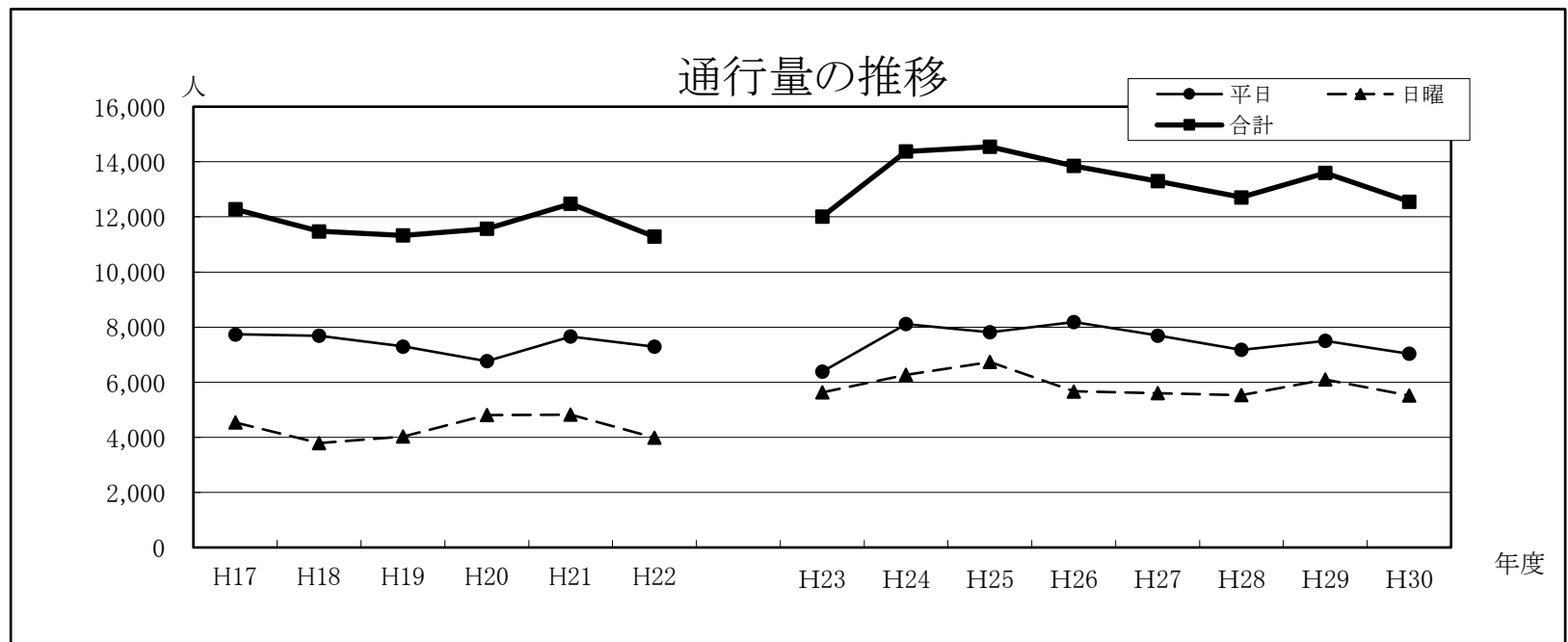
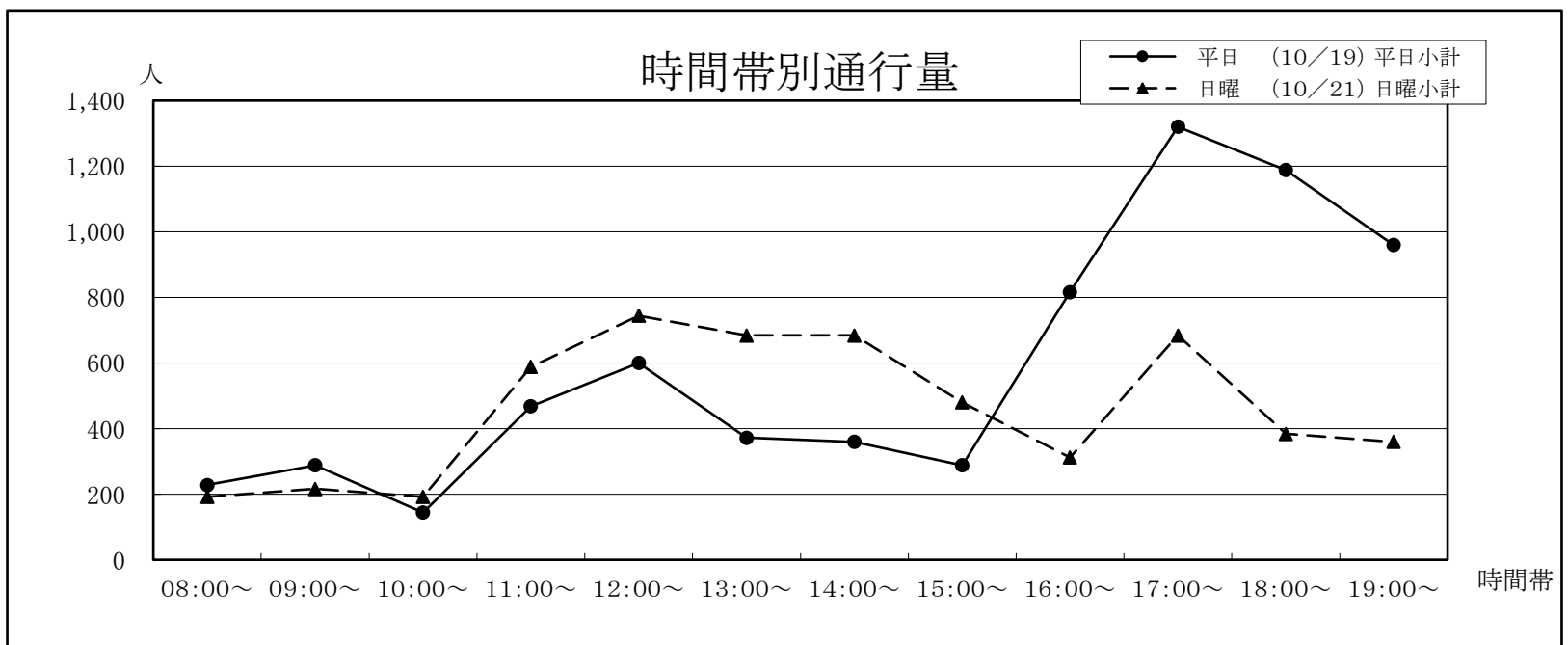


10 南酒店前〔城見町通り〕

①電車通り ②下通	平日 (10/19)			日曜 (10/21)			合計
	①→②	②→①	平日小計	①→②	②→①	日曜小計	
08:00~	36	192	228	132	60	192	420
09:00~	132	156	288	96	120	216	504
10:00~	72	72	144	96	96	192	336
11:00~	228	240	468	216	372	588	1,056
12:00~	252	348	600	384	360	744	1,344
13:00~	216	156	372	204	480	684	1,056
14:00~	204	156	360	384	300	684	1,044
15:00~	96	192	288	216	264	480	768
16:00~	504	312	816	132	180	312	1,128
17:00~	744	576	1,320	372	312	684	2,004
18:00~	396	792	1,188	84	300	384	1,572
19:00~	456	504	960	156	204	360	1,320
合計	3,336	3,696	7,032	2,472	3,048	5,520	12,552

年	平日	日曜	合計	今回調査／ 前回調査	休日調査／ 平日調査
H17	7,735	4,542	12,277	109.62%	58.72%
H18	7,686	3,789	11,475	93.47%	49.30%
H19	7,294	4,033	11,327	98.71%	55.29%
H20	6,758	4,812	11,570	102.15%	71.20%
H21	7,657	4,820	12,477	107.84%	62.95%
H22	7,290	3,990	11,280	90.41%	54.73%

H23	6,378	5,628	12,006	106.44%	88.24%
H24	8,112	6,264	14,376	119.74%	77.22%
H25	7,812	6,732	14,544	101.17%	86.18%
H26	8,184	5,664	13,848	95.21%	69.21%
H27	7,692	5,604	13,296	96.01%	72.85%
H28	7,176	5,532	12,708	95.58%	77.09%
H29	7,500	6,096	13,596	106.99%	81.28%
H30	7,032	5,520	12,552	92.32%	78.50%

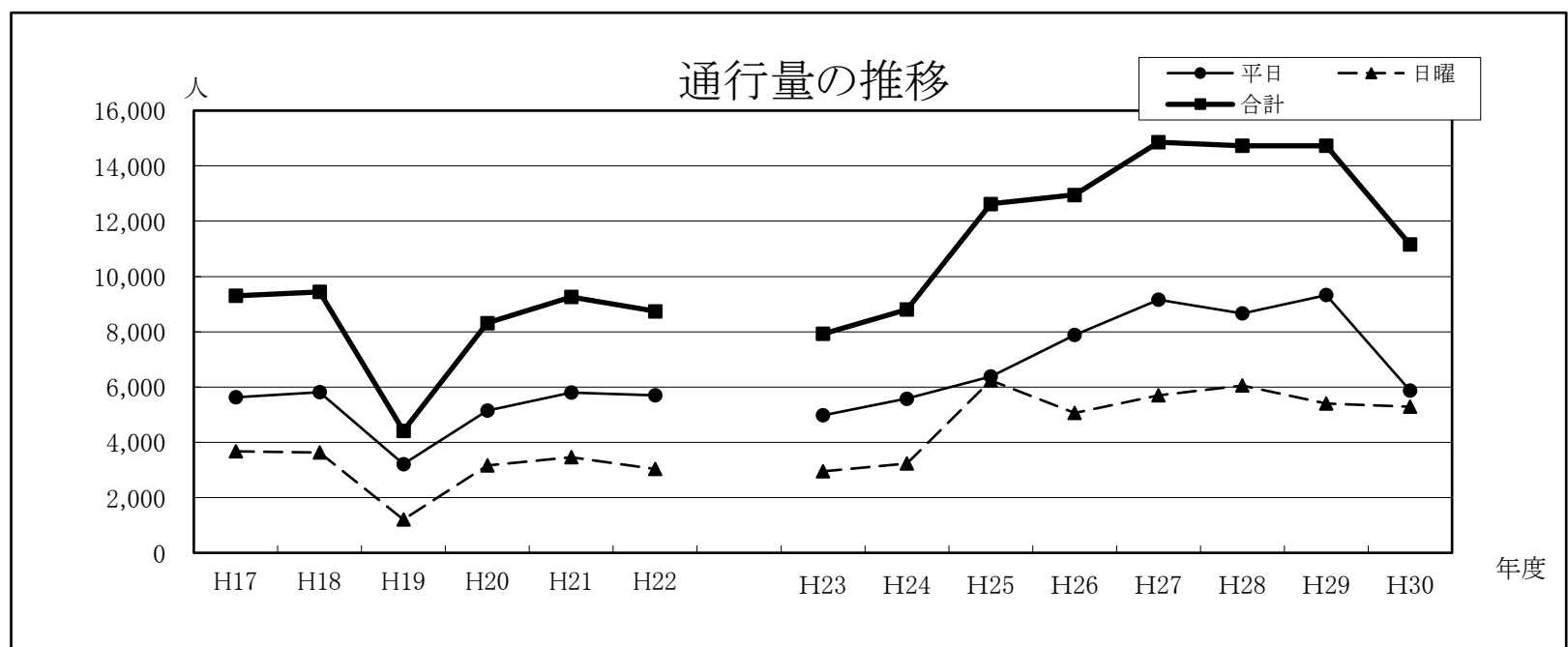
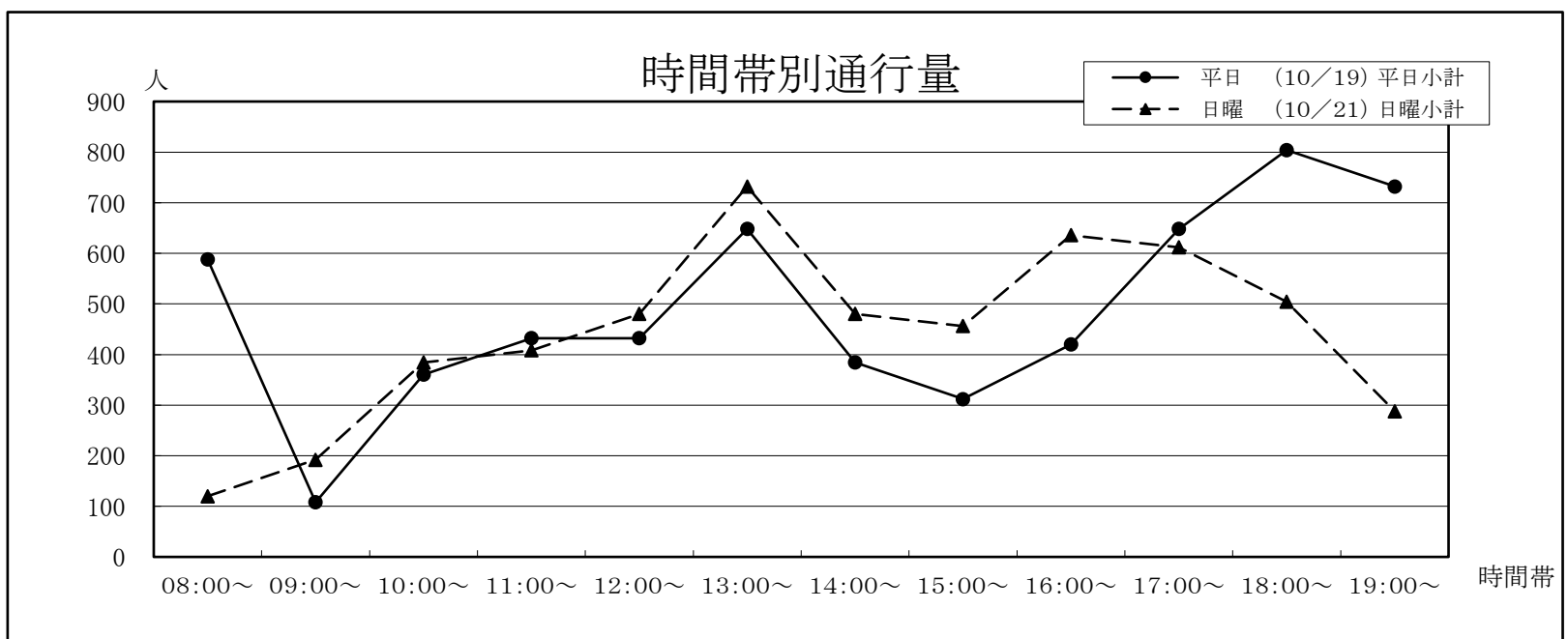


11 山小屋ビル前〔市庁舎通り〕

①下通 ②市役所	平日 (10/19)			日曜 (10/21)			合計
	①→②	②→①	平日小計	①→②	②→①	日曜小計	
08:00~	24	564	588	96	24	120	708
09:00~	36	72	108	108	84	192	300
10:00~	192	168	360	144	240	384	744
11:00~	156	276	432	144	264	408	840
12:00~	192	240	432	324	156	480	912
13:00~	264	384	648	372	360	732	1,380
14:00~	144	240	384	336	144	480	864
15:00~	192	120	312	360	96	456	768
16:00~	192	228	420	264	372	636	1,056
17:00~	276	372	648	372	240	612	1,260
18:00~	384	420	804	300	204	504	1,308
19:00~	336	396	732	156	132	288	1,020
合計	2,388	3,480	5,868	2,976	2,316	5,292	11,160

年	平日	日曜	合計	今回調査/ 前回調査	休日調査/ 平日調査
H17	5,633	3,670	9,303	97.15%	65.15%
H18	5,817	3,627	9,444	101.52%	62.35%
H19	3,212	1,205	4,417	46.77%	37.52%
H20	5,148	3,168	8,316	188.27%	61.54%
H21	5,796	3,458	9,254	111.28%	59.66%
H22	5,704	3,035	8,739	94.43%	53.21%

H23	4,980	2,946	7,926	90.70%	59.16%
H24	5,580	3,228	8,808	111.13%	57.85%
H25	6,384	6,240	12,624	143.32%	97.74%
H26	7,884	5,064	12,948	102.57%	64.23%
H27	9,156	5,700	14,856	114.74%	62.25%
H28	8,664	6,060	14,724	99.11%	69.94%
H29	9,324	5,400	14,724	100.00%	57.92%
H30	5,868	5,292	11,160	75.79%	90.18%

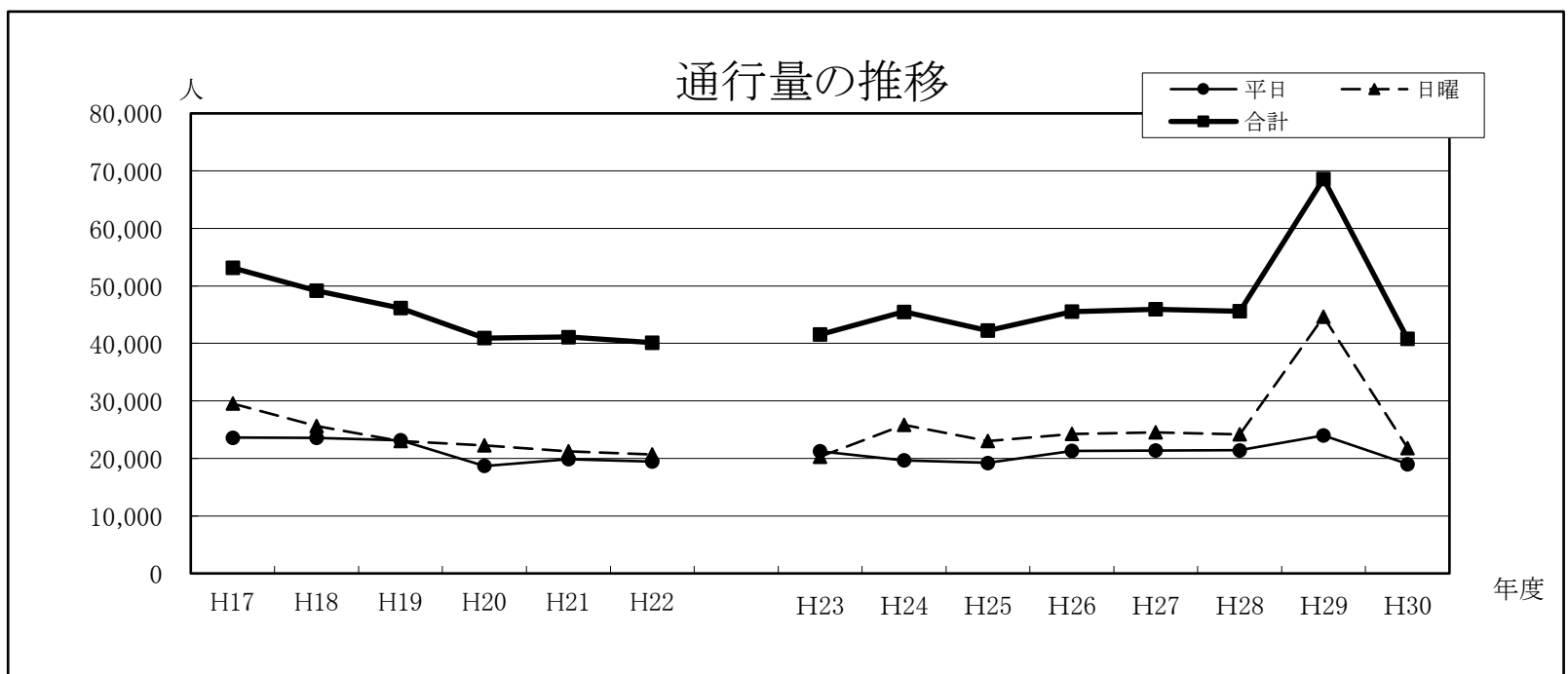
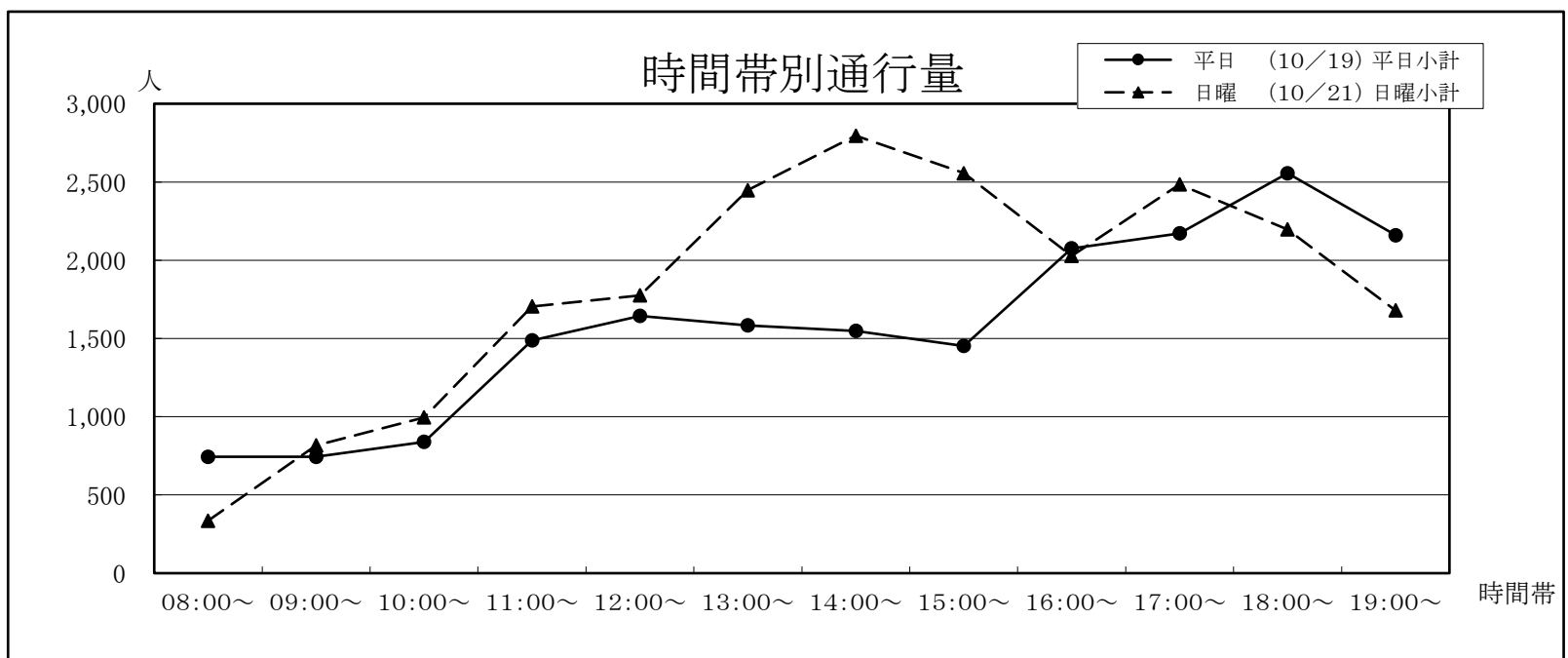


12 カーリーノセカンド前〔下通〕

①銀座通り ②新市街	平日 (10/19)			日曜 (10/21)			合計
	①→②	②→①	平日小計	①→②	②→①	日曜小計	
08:00~	492	252	744	180	156	336	1,080
09:00~	552	192	744	456	360	816	1,560
10:00~	468	372	840	540	456	996	1,836
11:00~	816	672	1,488	864	840	1,704	3,192
12:00~	912	732	1,644	960	816	1,776	3,420
13:00~	768	816	1,584	1,260	1,188	2,448	4,032
14:00~	684	864	1,548	1,440	1,356	2,796	4,344
15:00~	684	768	1,452	1,212	1,344	2,556	4,008
16:00~	1,056	1,020	2,076	948	1,080	2,028	4,104
17:00~	1,092	1,080	2,172	1,464	1,020	2,484	4,656
18:00~	1,584	972	2,556	1,140	1,056	2,196	4,752
19:00~	1,152	1,008	2,160	696	984	1,680	3,840
合計	10,260	8,748	19,008	11,160	10,656	21,816	40,824

年	平日	日曜	合計	今回調査/ 前回調査	休日調査/ 平日調査
H17	23,600	29,545	53,145	99.47%	125.19%
H18	23,543	25,626	49,169	92.52%	108.85%
H19	23,128	22,991	46,119	93.80%	99.41%
H20	18,672	22,249	40,921	88.73%	119.16%
H21	19,856	21,238	41,094	100.42%	106.96%
H22	19,450	20,679	40,129	97.65%	106.32%

H23	21,240	20,298	41,538	103.51%	95.56%
H24	19,680	25,812	45,492	109.52%	131.16%
H25	19,212	23,016	42,228	92.83%	119.80%
H26	21,300	24,228	45,528	107.81%	113.75%
H27	21,396	24,540	45,936	100.90%	114.69%
H28	21,408	24,192	45,600	99.27%	113.00%
H29	23,988	44,616	68,604	150.45%	185.99%
H30	19,008	21,816	40,824	59.51%	114.77%

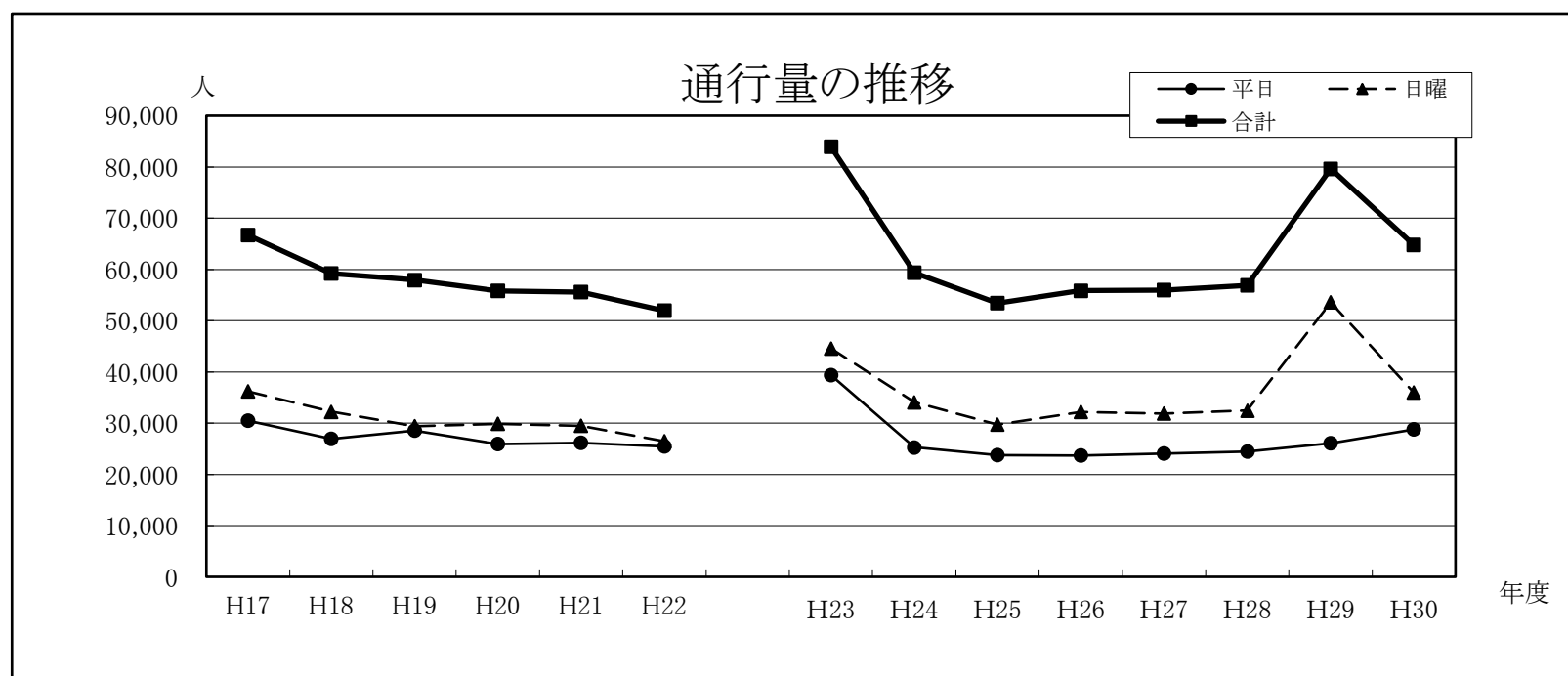
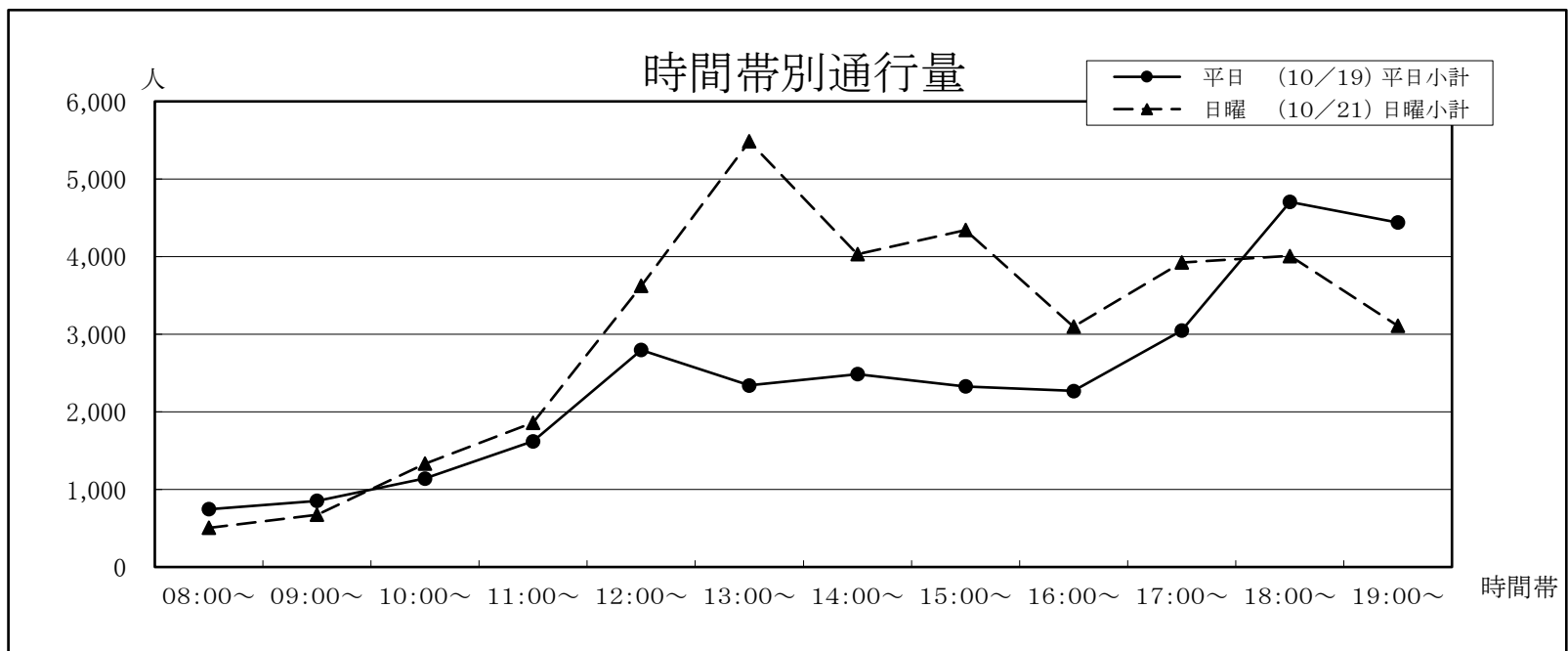


13 三国屋前〔下通〕

①銀座通り ②電車通り	平日 (10/19)			日曜 (10/21)			合計
	①→②	②→①	平日小計	①→②	②→①	日曜小計	
08:00~	324	420	744	312	192	504	1,248
09:00~	468	384	852	336	336	672	1,524
10:00~	708	432	1,140	840	492	1,332	2,472
11:00~	612	1,008	1,620	792	1,068	1,860	3,480
12:00~	1,332	1,464	2,796	1,632	1,992	3,624	6,420
13:00~	1,284	1,056	2,340	2,772	2,712	5,484	7,824
14:00~	1,452	1,032	2,484	2,136	1,896	4,032	6,516
15:00~	1,200	1,128	2,328	2,100	2,244	4,344	6,672
16:00~	1,056	1,212	2,268	1,620	1,476	3,096	5,364
17:00~	1,452	1,596	3,048	1,908	2,016	3,924	6,972
18:00~	2,268	2,436	4,704	2,136	1,872	4,008	8,712
19:00~	2,208	2,232	4,440	1,368	1,740	3,108	7,548
合計	14,364	14,400	28,764	17,952	18,036	35,988	64,752

年	平日	日曜	合計	今回調査/ 前回調査	休日調査/ 平日調査
H17	30,468	36,205	66,673	98.06%	118.83%
H18	26,959	32,223	59,182	88.76%	119.53%
H19	28,526	29,406	57,932	97.89%	103.08%
H20	25,934	29,894	55,828	96.37%	115.27%
H21	26,140	29,462	55,602	99.60%	112.71%
H22	25,473	26,471	51,944	93.42%	103.92%

H23	39,390	44,574	83,964	161.64%	113.16%
H24	25,272	34,068	59,340	70.67%	134.81%
H25	23,748	29,700	53,448	90.07%	125.06%
H26	23,676	32,172	55,848	104.49%	135.88%
H27	24,096	31,872	55,968	100.21%	132.27%
H28	24,432	32,448	56,880	101.63%	132.81%
H29	26,076	53,568	79,644	140.02%	205.43%
H30	28,764	35,988	64,752	81.30%	125.11%

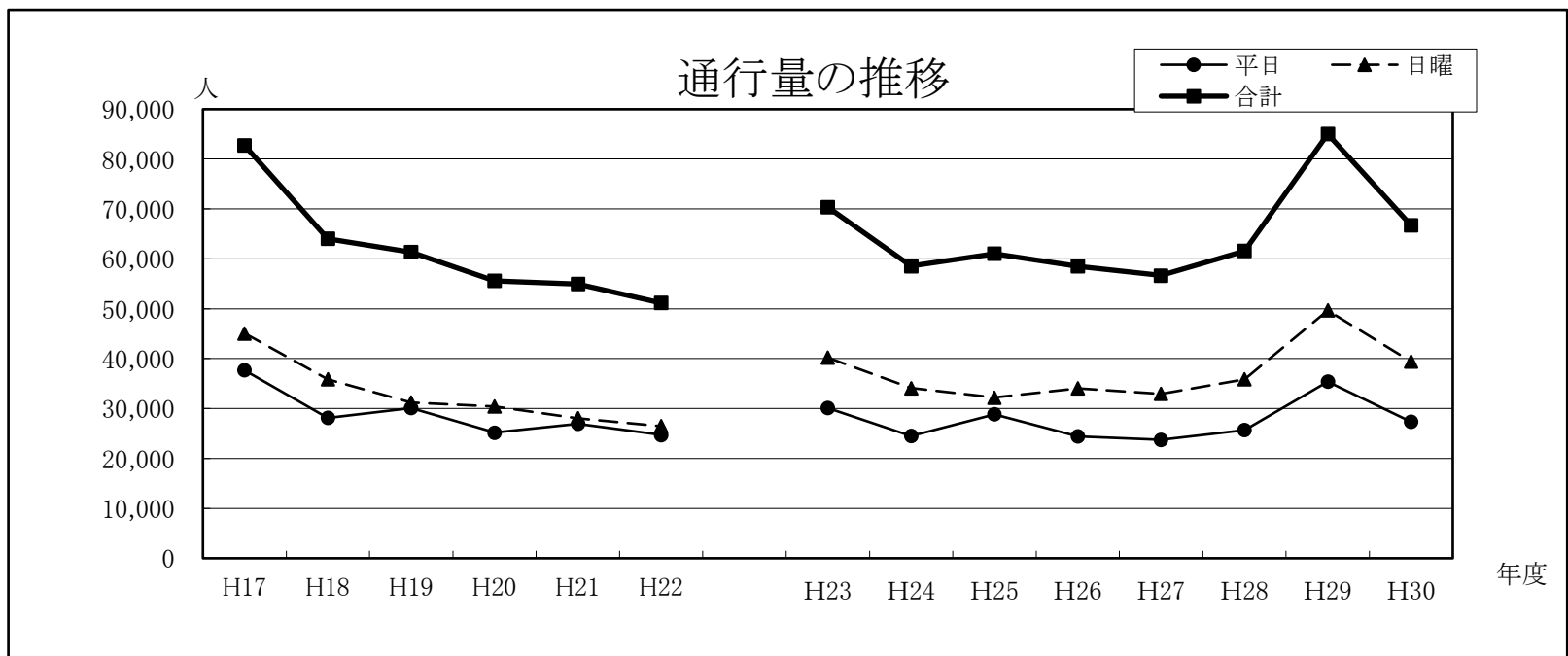
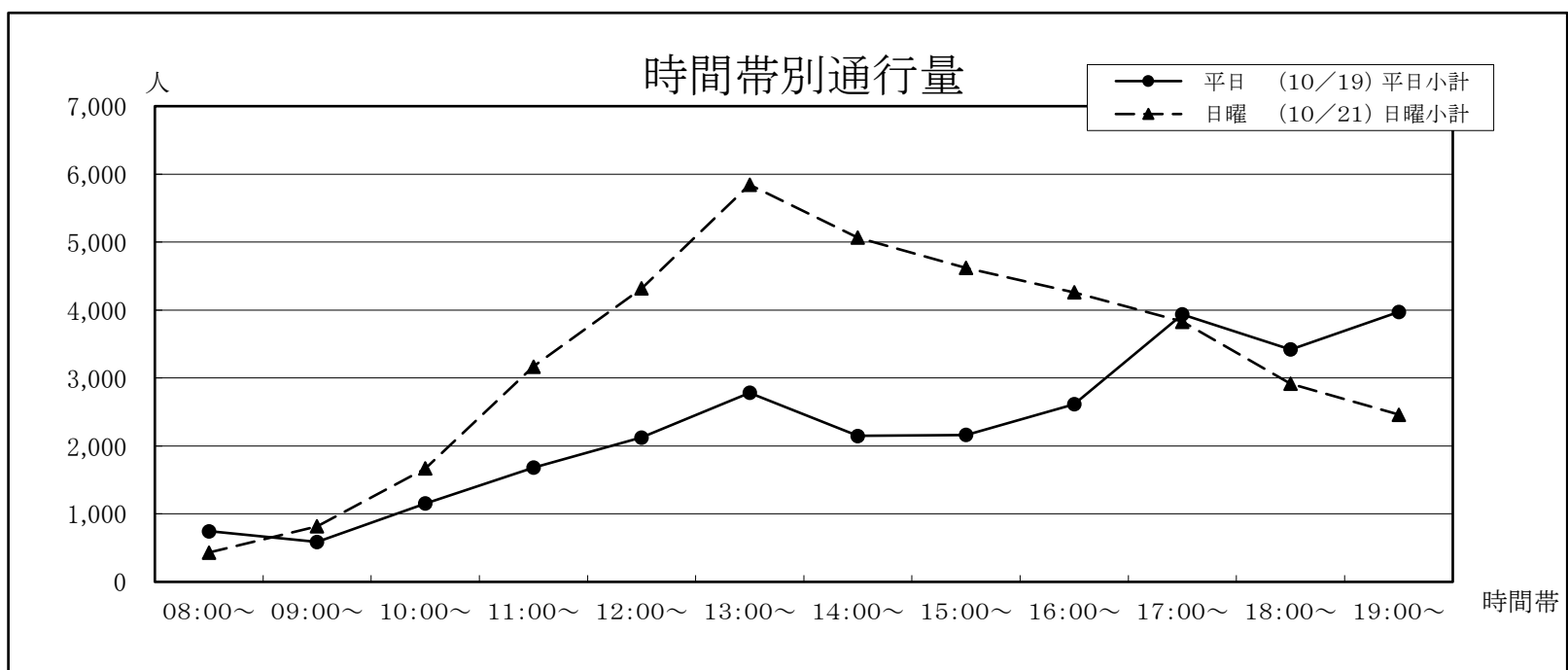


14 COCOSA前〔下通〕

①電車通り	平日 (10/19)			日曜 (10/21)			合計
	①→②	②→①	平日小計	①→②	②→①	日曜小計	
②銀座通り							
08:00~	348	396	744	204	228	432	1,176
09:00~	228	360	588	324	492	816	1,404
10:00~	588	564	1,152	828	840	1,668	2,820
11:00~	756	924	1,680	1,488	1,680	3,168	4,848
12:00~	1,092	1,032	2,124	1,848	2,472	4,320	6,444
13:00~	1,548	1,236	2,784	2,724	3,120	5,844	8,628
14:00~	972	1,176	2,148	2,244	2,820	5,064	7,212
15:00~	1,128	1,032	2,160	2,160	2,460	4,620	6,780
16:00~	1,104	1,512	2,616	1,932	2,328	4,260	6,876
17:00~	1,848	2,088	3,936	1,764	2,064	3,828	7,764
18:00~	1,728	1,692	3,420	1,500	1,416	2,916	6,336
19:00~	1,896	2,076	3,972	1,212	1,248	2,460	6,432
合計	13,236	14,088	27,324	18,228	21,168	39,396	66,720

年	平日	日曜	合計	今回調査/ 前回調査	休日調査/ 平日調査
H17	37,655	45,050	82,705	94.67%	119.64%
H18	28,151	35,870	64,021	77.41%	127.42%
H19	30,129	31,229	61,358	95.84%	103.65%
H20	25,167	30,402	55,569	90.57%	120.80%
H21	26,965	28,018	54,983	98.95%	103.91%
H22	24,690	26,455	51,145	93.02%	107.15%

H23	30,090	40,224	70,314	137.48%	133.68%
H24	24,468	34,080	58,548	83.27%	139.28%
H25	28,860	32,184	61,044	104.26%	111.52%
H26	24,408	34,068	58,476	95.79%	139.58%
H27	23,736	32,916	56,652	96.88%	138.68%
H28	25,692	35,880	61,572	108.68%	139.65%
H29	35,364	49,656	85,020	138.08%	140.41%
H30	27,324	39,396	66,720	78.48%	144.18%

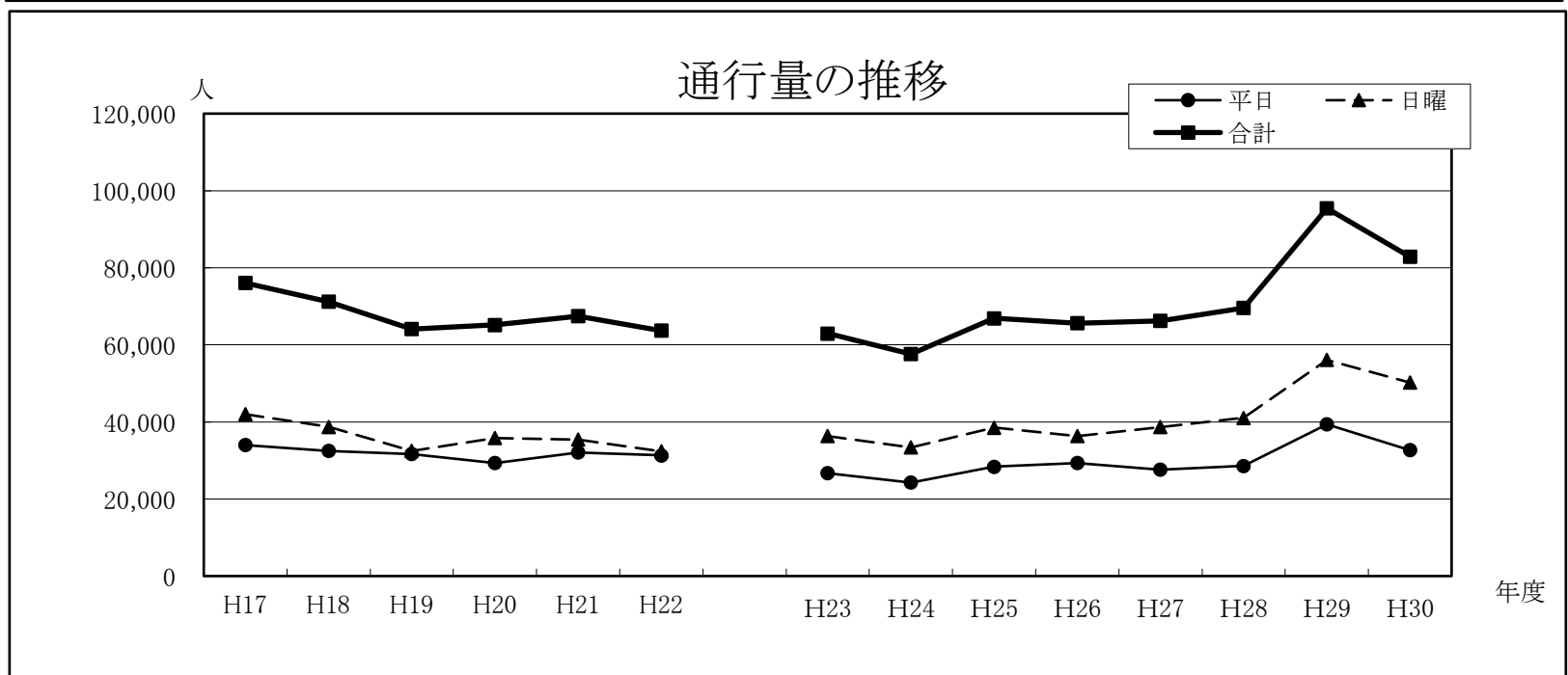
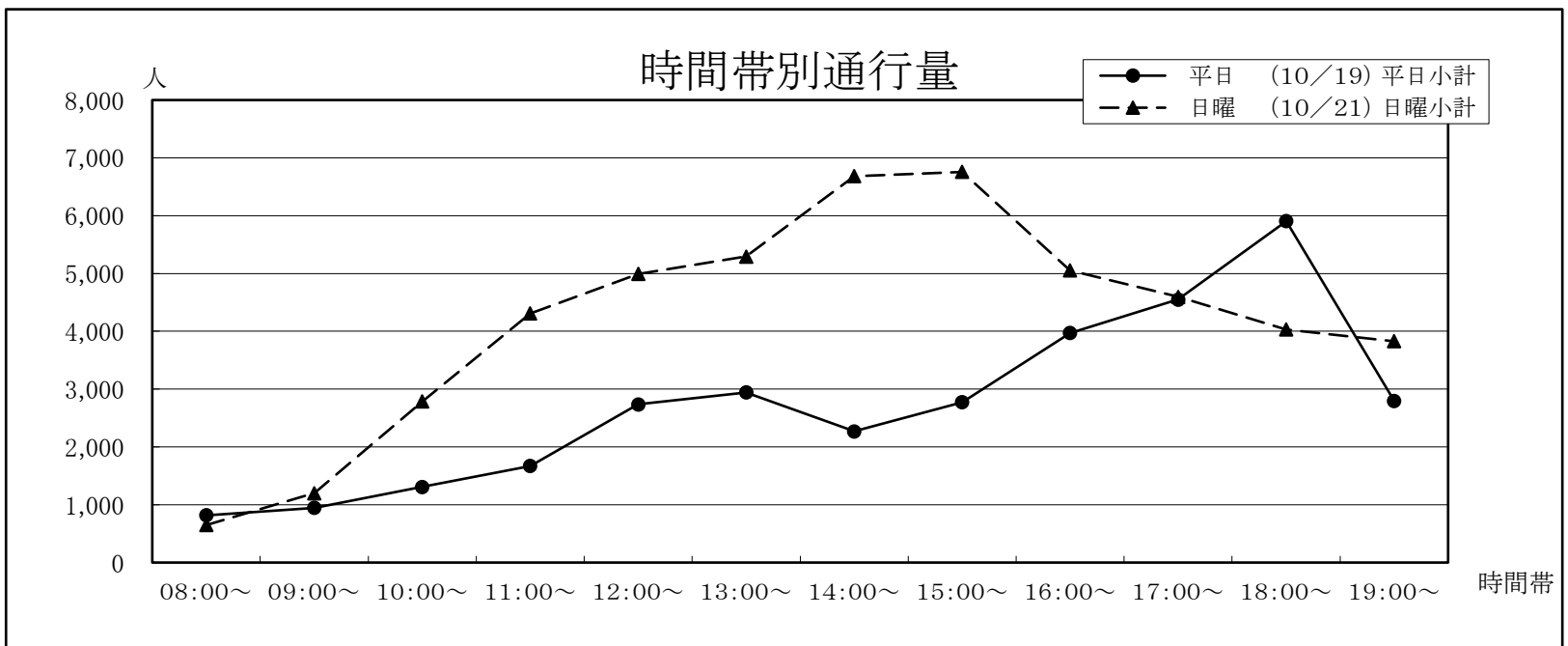


15 ファインビル前〔下通〕

①電車通り	平日 (10/19)			日曜 (10/21)			合計
	①→②	②→①	平日小計	①→②	②→①	日曜小計	
②銀座通り							
08:00~	204	612	816	396	252	648	1,464
09:00~	468	480	948	744	456	1,200	2,148
10:00~	576	732	1,308	1,464	1,320	2,784	4,092
11:00~	636	1,032	1,668	2,340	1,968	4,308	5,976
12:00~	1,392	1,344	2,736	2,496	2,496	4,992	7,728
13:00~	1,584	1,356	2,940	2,484	2,808	5,292	8,232
14:00~	1,044	1,224	2,268	3,624	3,060	6,684	8,952
15:00~	1,080	1,692	2,772	3,456	3,300	6,756	9,528
16:00~	1,992	1,980	3,972	2,304	2,748	5,052	9,024
17:00~	2,280	2,268	4,548	2,280	2,316	4,596	9,144
18:00~	2,592	3,312	5,904	1,944	2,088	4,032	9,936
19:00~	1,176	1,620	2,796	2,088	1,740	3,828	6,624
合計	15,024	17,652	32,676	25,620	24,552	50,172	82,848

年	平日	日曜	合計	今回調査/ 前回調査	休日調査/ 平日調査
H17	34,003	42,037	76,040	98.87%	123.63%
H18	32,459	38,705	71,164	93.59%	119.24%
H19	31,697	32,436	64,133	90.12%	102.33%
H20	29,342	35,819	65,161	101.60%	122.07%
H21	32,030	35,428	67,458	103.53%	110.61%
H22	31,303	32,354	63,657	94.37%	103.36%

H23	26,652	36,282	62,934	98.86%	136.13%
H24	24,252	33,348	57,600	91.52%	137.51%
H25	28,368	38,508	66,876	116.10%	135.74%
H26	29,328	36,312	65,640	98.15%	123.81%
H27	27,576	38,640	66,216	100.88%	140.12%
H28	28,560	41,028	69,588	105.09%	143.66%
H29	39,360	56,064	95,424	137.13%	142.44%
H30	32,676	50,172	82,848	86.82%	153.54%

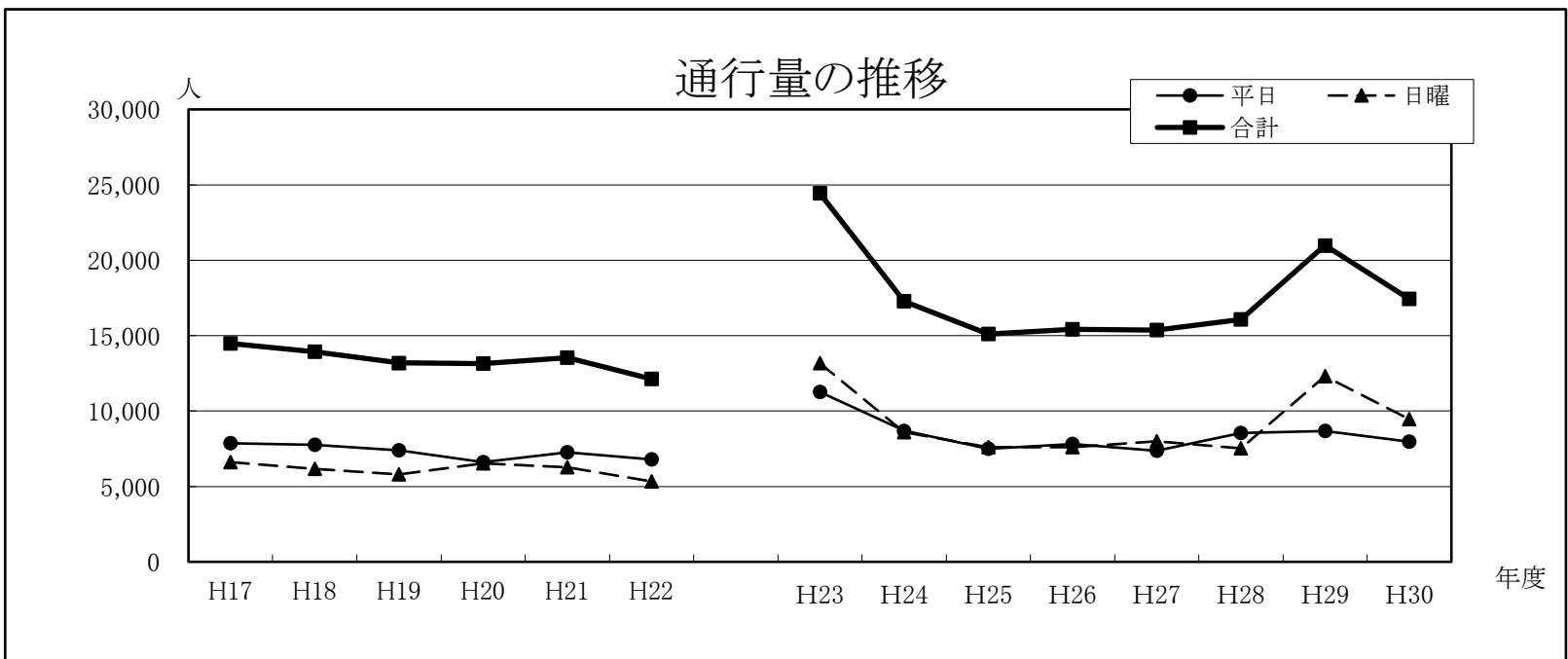
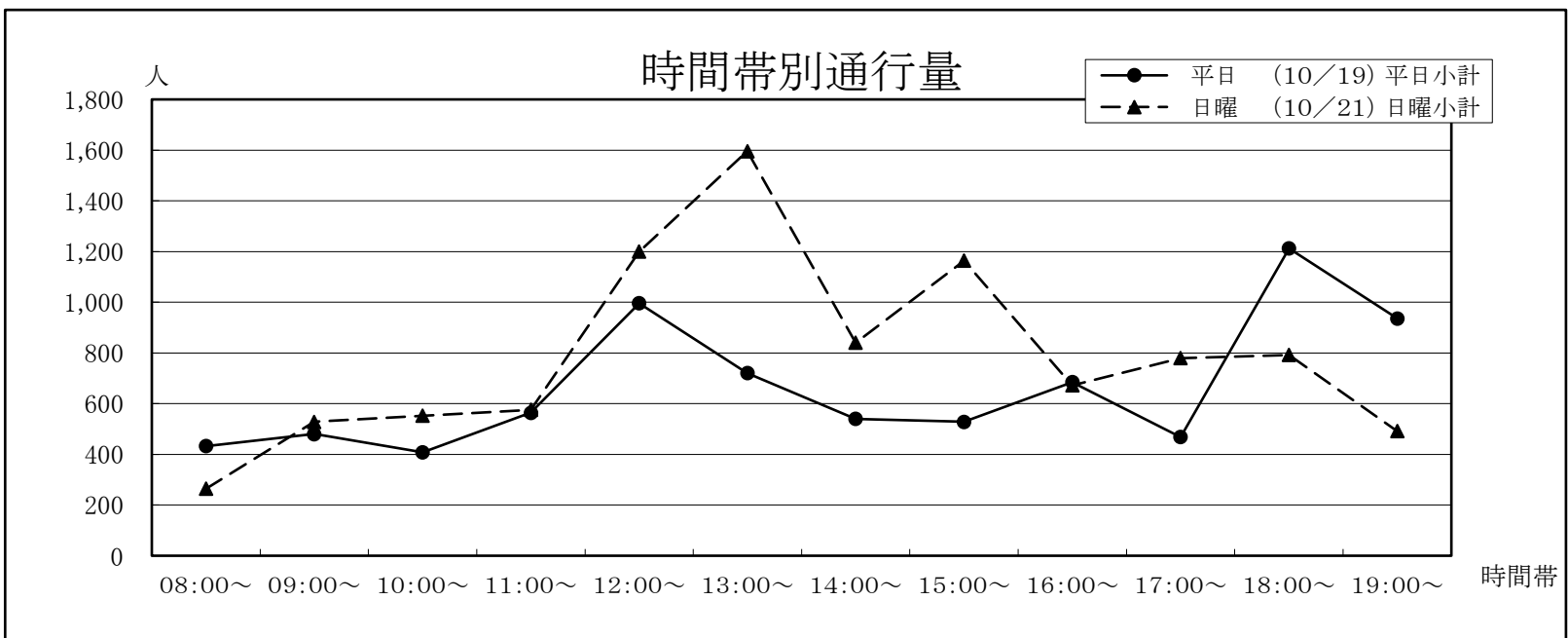


16 カリーノ下通 南側入口横〔安政町〕

①駕町通り ②下通	平日 (10/19)			日曜 (10/21)			合計
	①→②	②→①	平日小計	①→②	②→①	日曜小計	
08:00~	324	108	432	156	108	264	696
09:00~	300	180	480	324	204	528	1,008
10:00~	264	144	408	252	300	552	960
11:00~	360	204	564	288	288	576	1,140
12:00~	348	648	996	648	552	1,200	2,196
13:00~	372	348	720	768	828	1,596	2,316
14:00~	264	276	540	540	300	840	1,380
15:00~	216	312	528	468	696	1,164	1,692
16:00~	372	312	684	264	408	672	1,356
17:00~	156	312	468	360	420	780	1,248
18:00~	660	552	1,212	420	372	792	2,004
19:00~	528	408	936	252	240	492	1,428
合計	4,164	3,804	7,968	4,740	4,716	9,456	17,424

年	平日	日曜	合計	今回調査/ 前回調査	休日調査/ 平日調査
H17	7,868	6,615	14,483	105.92%	84.07%
H18	7,759	6,169	13,928	96.17%	79.51%
H19	7,385	5,802	13,187	94.68%	78.56%
H20	6,611	6,527	13,138	99.63%	98.73%
H21	7,274	6,275	13,549	103.13%	86.27%
H22	6,793	5,333	12,126	89.50%	78.51%

H23	11,262	13,176	24,438	201.53%	117.00%
H24	8,688	8,592	17,280	70.71%	98.90%
H25	7,500	7,608	15,108	87.43%	101.44%
H26	7,812	7,608	15,420	102.07%	97.39%
H27	7,368	7,992	15,360	99.61%	108.47%
H28	8,544	7,536	16,080	104.69%	88.20%
H29	8,676	12,300	20,976	130.45%	141.77%
H30	7,968	9,456	17,424	83.07%	118.67%

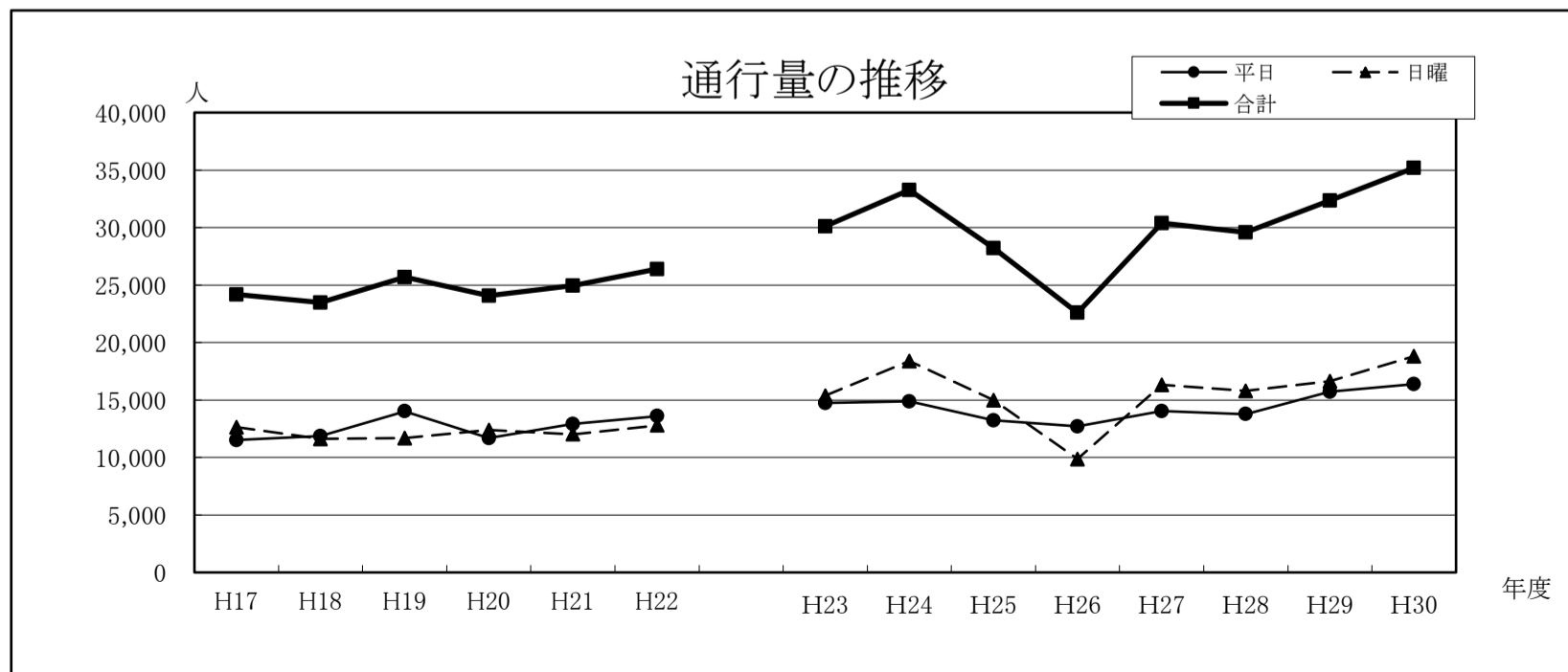
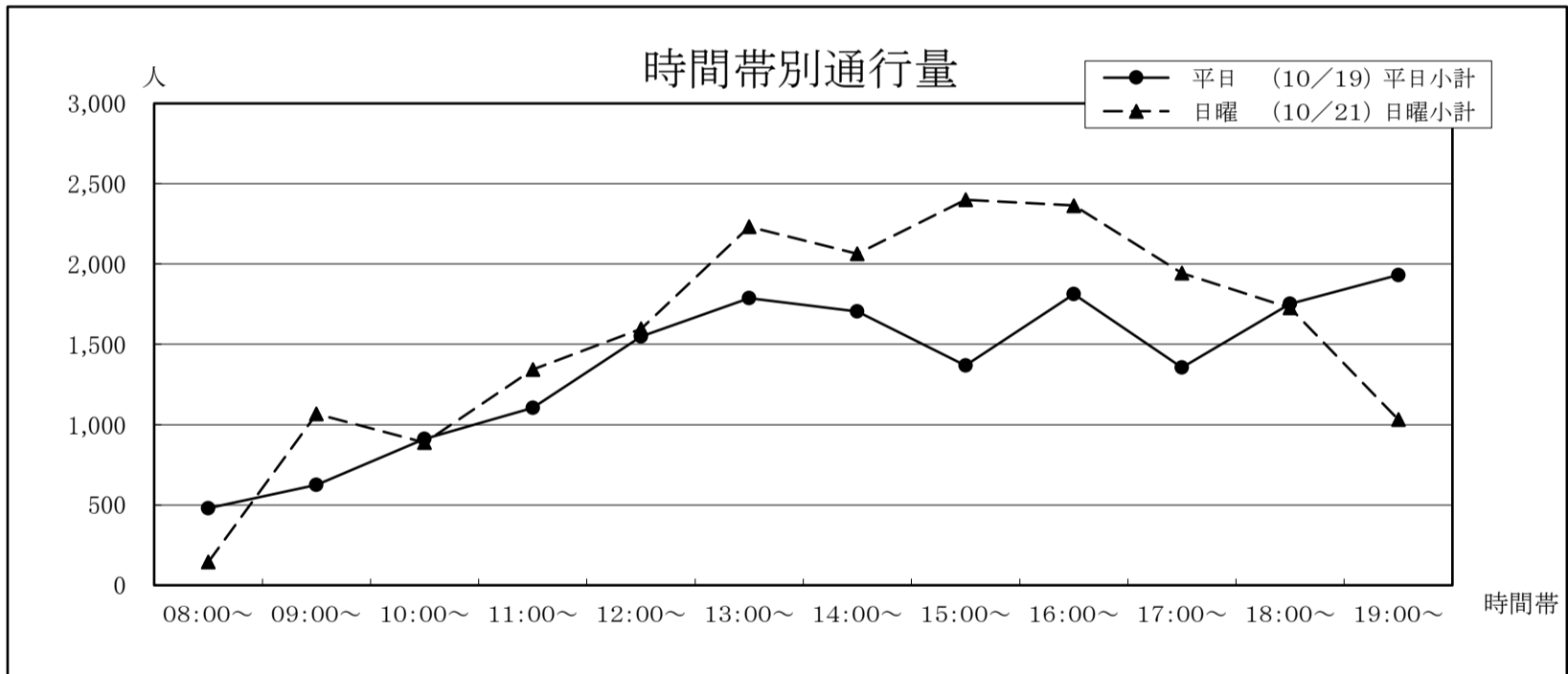


17 カーリーノ下通 北側入口横〔下通〕

①下通 ②駕町通り	平日 (10/19)			日曜 (10/21)			合計
	①→②	②→①	平日小計	①→②	②→①	日曜小計	
08:00~	192	288	480	48	96	144	624
09:00~	300	324	624	180	888	1,068	1,692
10:00~	516	396	912	576	312	888	1,800
11:00~	516	588	1,104	612	732	1,344	2,448
12:00~	828	720	1,548	840	756	1,596	3,144
13:00~	936	852	1,788	1,164	1,068	2,232	4,020
14:00~	792	912	1,704	924	1,140	2,064	3,768
15:00~	744	624	1,368	1,296	1,104	2,400	3,768
16:00~	852	960	1,812	1,428	936	2,364	4,176
17:00~	708	648	1,356	852	1,092	1,944	3,300
18:00~	768	984	1,752	696	1,032	1,728	3,480
19:00~	732	1,200	1,932	276	756	1,032	2,964
合計	7,884	8,496	16,380	8,892	9,912	18,804	35,184

年	平日	日曜	合計	今回調査/ 前回調査	休日調査/ 平日調査
H17	11,521	12,643	24,164	103.86%	109.74%
H18	11,855	11,620	23,475	97.15%	98.02%
H19	14,017	11,677	25,694	109.45%	83.31%
H20	11,691	12,377	24,068	93.67%	105.87%
H21	12,916	12,024	24,940	103.62%	93.09%
H22	13,601	12,790	26,391	105.82%	94.04%

H23	14,730	15,360	30,090	114.02%	104.28%
H24	14,892	18,384	33,276	110.59%	123.45%
H25	13,224	14,976	28,200	84.75%	113.25%
H26	12,708	9,876	22,584	80.09%	77.71%
H27	14,040	16,332	30,372	134.48%	116.32%
H28	13,776	15,804	29,580	97.39%	114.72%
H29	15,708	16,644	32,352	109.37%	105.96%
H30	16,380	18,804	35,184	108.75%	114.80%

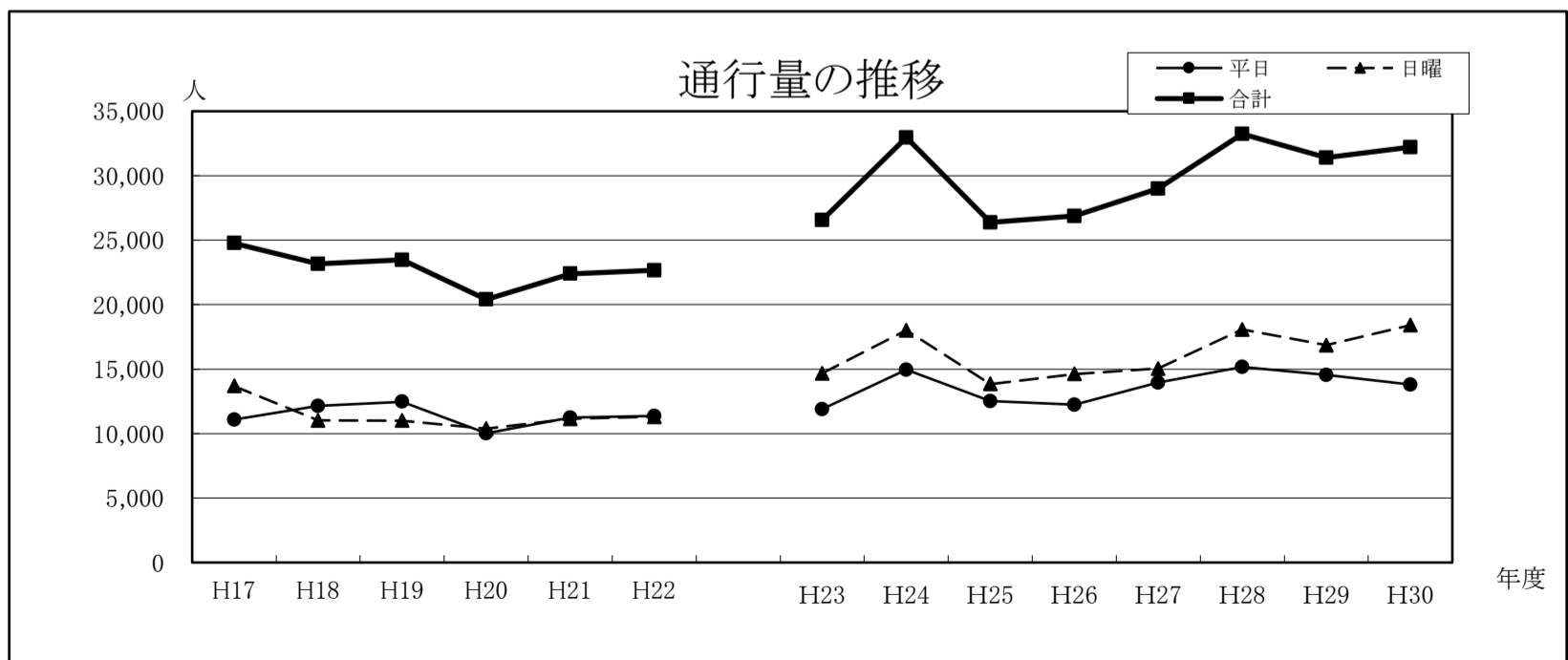
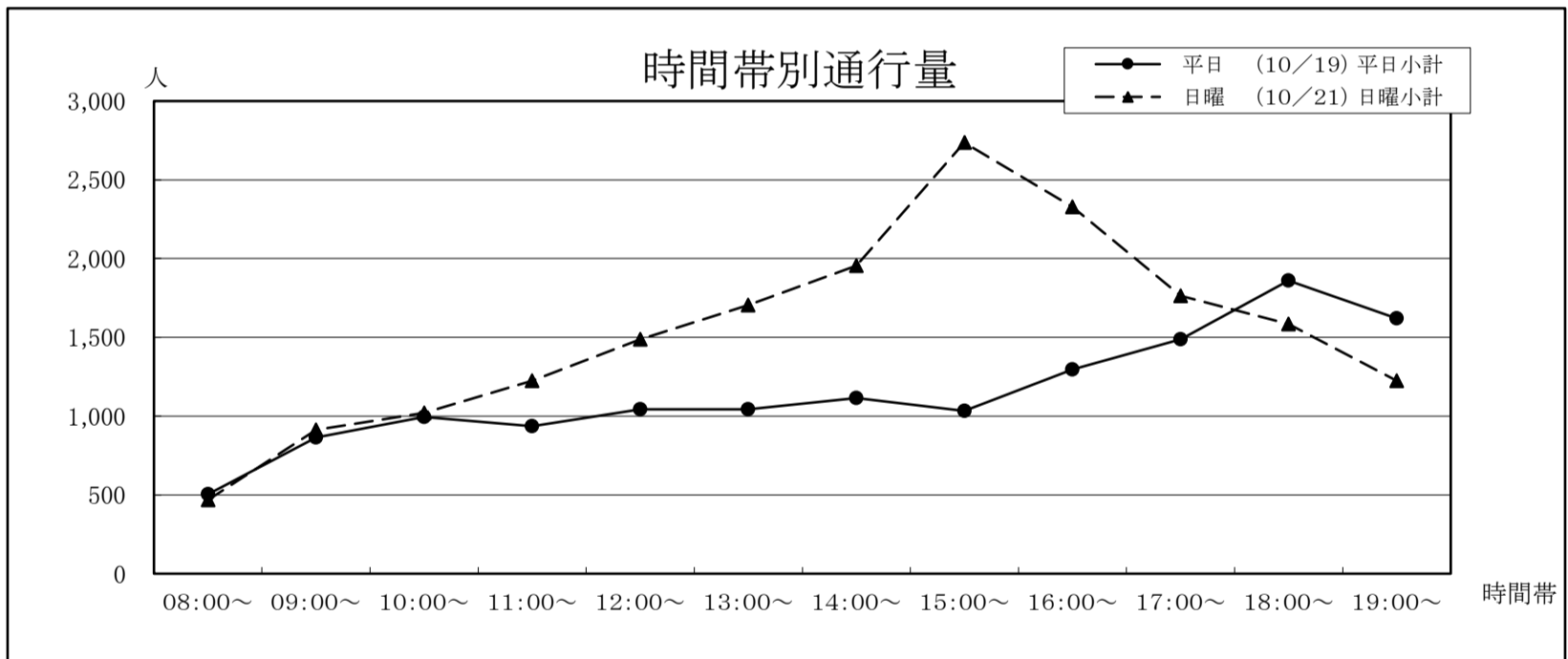


18 鶴屋本館西側入口横〔駕町通り〕

①銀座通り	平日 (10/19)			日曜 (10/21)			合計
	①→②	②→①	平日小計	①→②	②→①	日曜小計	
②電車通り							
08:00~	312	192	504	156	312	468	972
09:00~	636	228	864	228	684	912	1,776
10:00~	672	324	996	504	516	1,020	2,016
11:00~	528	408	936	456	768	1,224	2,160
12:00~	636	408	1,044	660	828	1,488	2,532
13:00~	396	648	1,044	1,008	696	1,704	2,748
14:00~	504	612	1,116	1,008	948	1,956	3,072
15:00~	624	408	1,032	1,068	1,668	2,736	3,768
16:00~	588	708	1,296	996	1,332	2,328	3,624
17:00~	720	768	1,488	756	1,008	1,764	3,252
18:00~	1,140	720	1,860	672	912	1,584	3,444
19:00~	1,044	576	1,620	720	504	1,224	2,844
合計	7,800	6,000	13,800	8,232	10,176	18,408	32,208

年	平日	日曜	合計	今回調査/ 前回調査	休日調査/ 平日調査
H17	11,080	13,689	24,769	125.67%	123.55%
H18	12,151	11,017	23,168	93.54%	90.67%
H19	12,476	11,006	23,482	101.36%	88.22%
H20	10,023	10,380	20,403	86.89%	103.56%
H21	11,247	11,149	22,396	109.77%	99.13%
H22	11,361	11,307	22,668	101.21%	99.52%

H23	11,892	14,670	26,562	117.18%	123.36%
H24	14,952	18,012	32,964	124.10%	120.47%
H25	12,528	13,848	26,376	80.01%	110.54%
H26	12,240	14,628	26,868	101.87%	119.51%
H27	13,944	15,048	28,992	107.91%	107.92%
H28	15,168	18,072	33,240	114.65%	119.15%
H29	14,544	16,860	31,404	94.48%	115.92%
H30	13,800	18,408	32,208	102.56%	133.39%

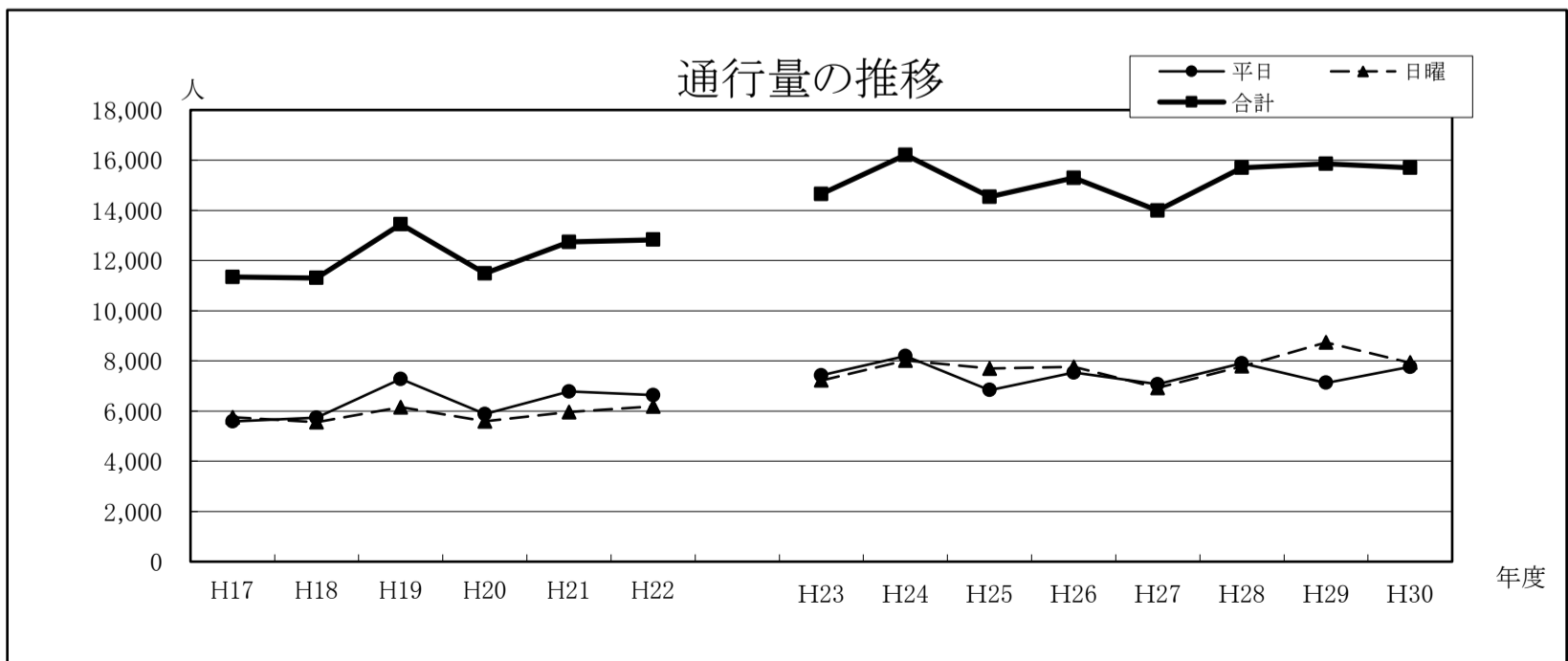
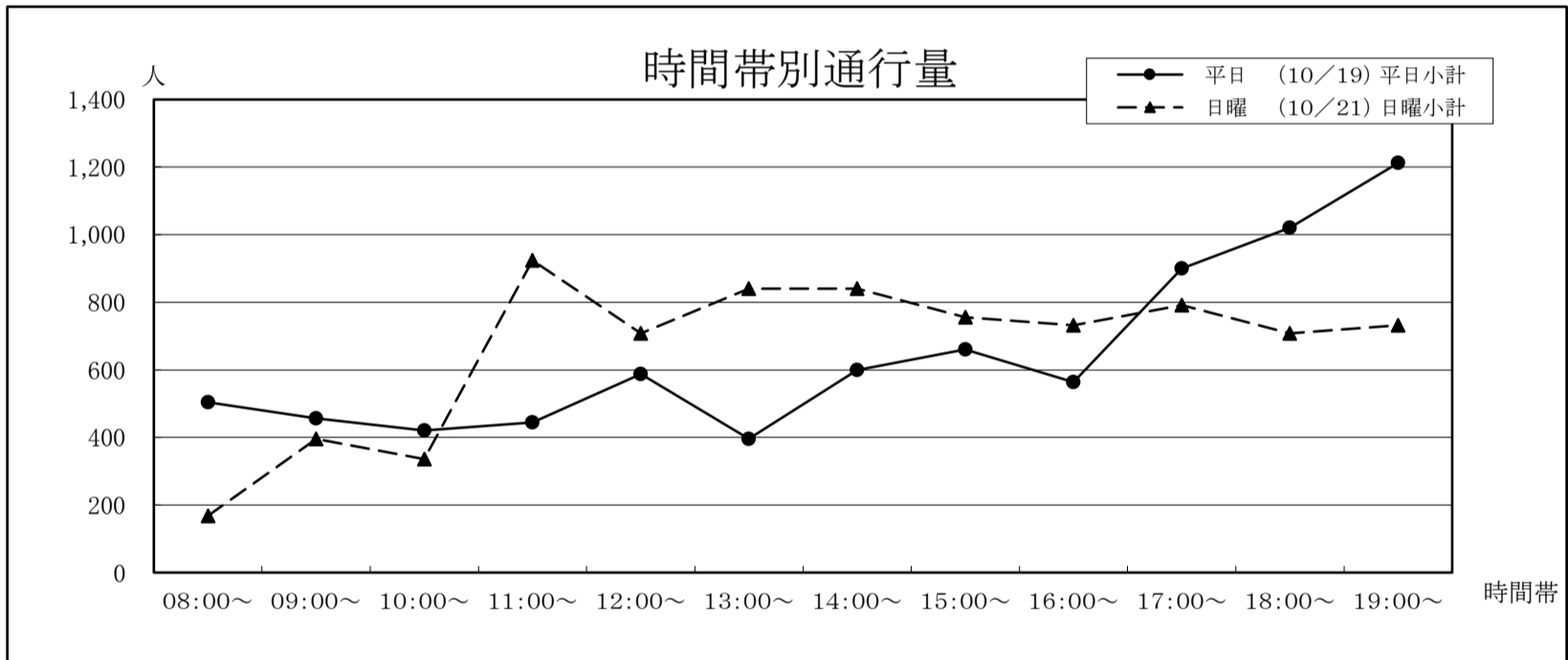


19 ハッピービル前〔駕町通り〕

①銀座通り	平日 (10/19)			日曜 (10/21)			合計
	①→②	②→①	平日小計	①→②	②→①	日曜小計	
②電車通り							
08:00~	444	60	504	120	48	168	672
09:00~	300	156	456	288	108	396	852
10:00~	252	168	420	204	132	336	756
11:00~	156	288	444	504	420	924	1,368
12:00~	288	300	588	420	288	708	1,296
13:00~	180	216	396	516	324	840	1,236
14:00~	204	396	600	432	408	840	1,440
15:00~	264	396	660	228	528	756	1,416
16:00~	240	324	564	348	384	732	1,296
17:00~	432	468	900	312	480	792	1,692
18:00~	540	480	1,020	264	444	708	1,728
19:00~	552	660	1,212	348	384	732	1,944
合計	3,852	3,912	7,764	3,984	3,948	7,932	15,696

年	平日	日曜	合計	今回調査/ 前回調査	休日調査/ 平日調査
H17	5,587	5,757	11,344	106.00%	103.04%
H18	5,744	5,559	11,303	99.64%	96.78%
H19	7,287	6,162	13,449	118.99%	84.56%
H20	5,888	5,594	11,482	85.37%	95.01%
H21	6,777	5,966	12,743	110.98%	88.03%
H22	6,636	6,194	12,830	100.68%	93.34%

H23	7,422	7,224	14,646	114.15%	97.33%
H24	8,196	8,016	16,212	110.69%	97.80%
H25	6,840	7,704	14,544	89.71%	112.63%
H26	7,536	7,764	15,300	105.20%	103.03%
H27	7,068	6,924	13,992	91.45%	97.96%
H28	7,908	7,788	15,696	112.18%	98.48%
H29	7,128	8,736	15,864	101.07%	122.56%
H30	7,764	7,932	15,696	98.94%	102.16%

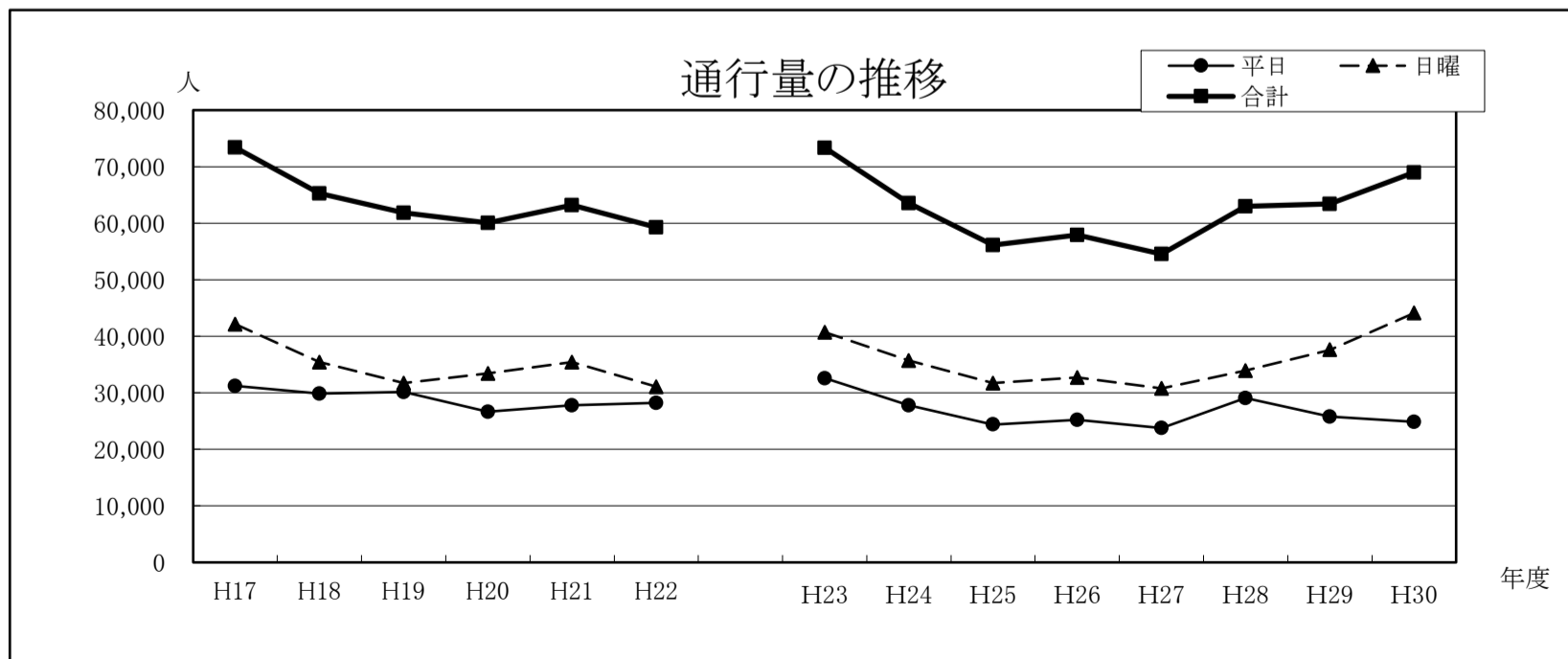
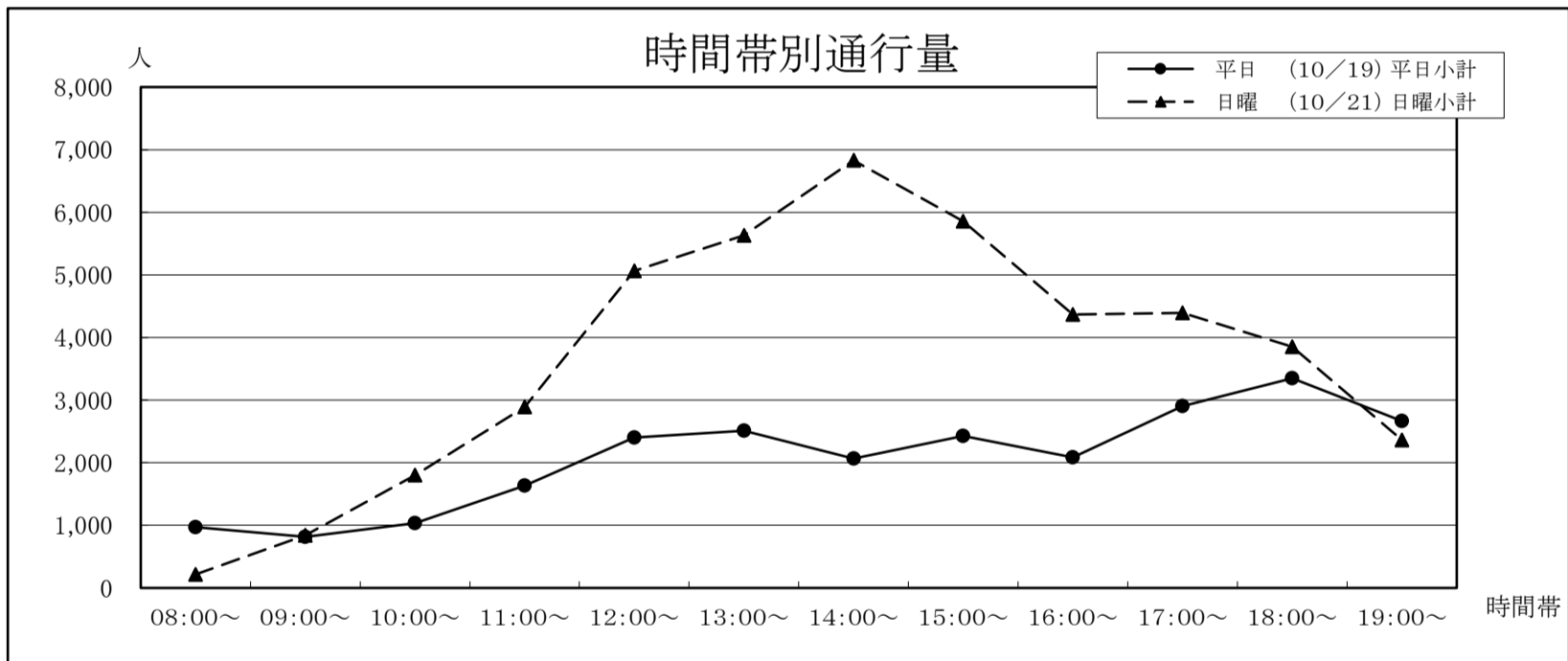


20 びぶれす熊日会館前〔上通〕

①電車通り	平日 (10/19)			日曜 (10/21)			合計
	①→②	②→①	平日小計	①→②	②→①	日曜小計	
②並木坂							
08:00~	360	612	972	132	84	216	1,188
09:00~	396	420	816	408	432	840	1,656
10:00~	420	612	1,032	612	1,188	1,800	2,832
11:00~	696	936	1,632	1,596	1,296	2,892	4,524
12:00~	1,320	1,080	2,400	2,868	2,196	5,064	7,464
13:00~	1,068	1,440	2,508	2,472	3,156	5,628	8,136
14:00~	1,068	996	2,064	3,564	3,264	6,828	8,892
15:00~	1,248	1,176	2,424	3,072	2,784	5,856	8,280
16:00~	984	1,104	2,088	2,436	1,932	4,368	6,456
17:00~	1,356	1,548	2,904	2,160	2,232	4,392	7,296
18:00~	2,220	1,128	3,348	2,100	1,752	3,852	7,200
19:00~	1,452	1,212	2,664	1,548	816	2,364	5,028
合計	12,588	12,264	24,852	22,968	21,132	44,100	68,952

年	平日	日曜	合計	今回調査/ 前回調査	休日調査/ 平日調査
H17	31,240	42,141	73,381	102.02%	134.89%
H18	29,842	35,426	65,268	88.94%	118.71%
H19	30,134	31,702	61,836	94.74%	105.20%
H20	26,626	33,456	60,082	97.16%	125.65%
H21	27,806	35,411	63,217	105.22%	127.35%
H22	28,207	31,082	59,289	93.79%	110.19%

H23	32,592	40,710	73,302	123.64%	124.91%
H24	27,816	35,724	63,540	86.68%	128.43%
H25	24,396	31,728	56,124	88.33%	130.05%
H26	25,236	32,688	57,924	103.21%	129.53%
H27	23,760	30,780	54,540	94.16%	129.55%
H28	29,064	33,936	63,000	115.51%	116.76%
H29	25,800	37,608	63,408	100.65%	145.77%
H30	24,852	44,100	68,952	108.74%	177.45%

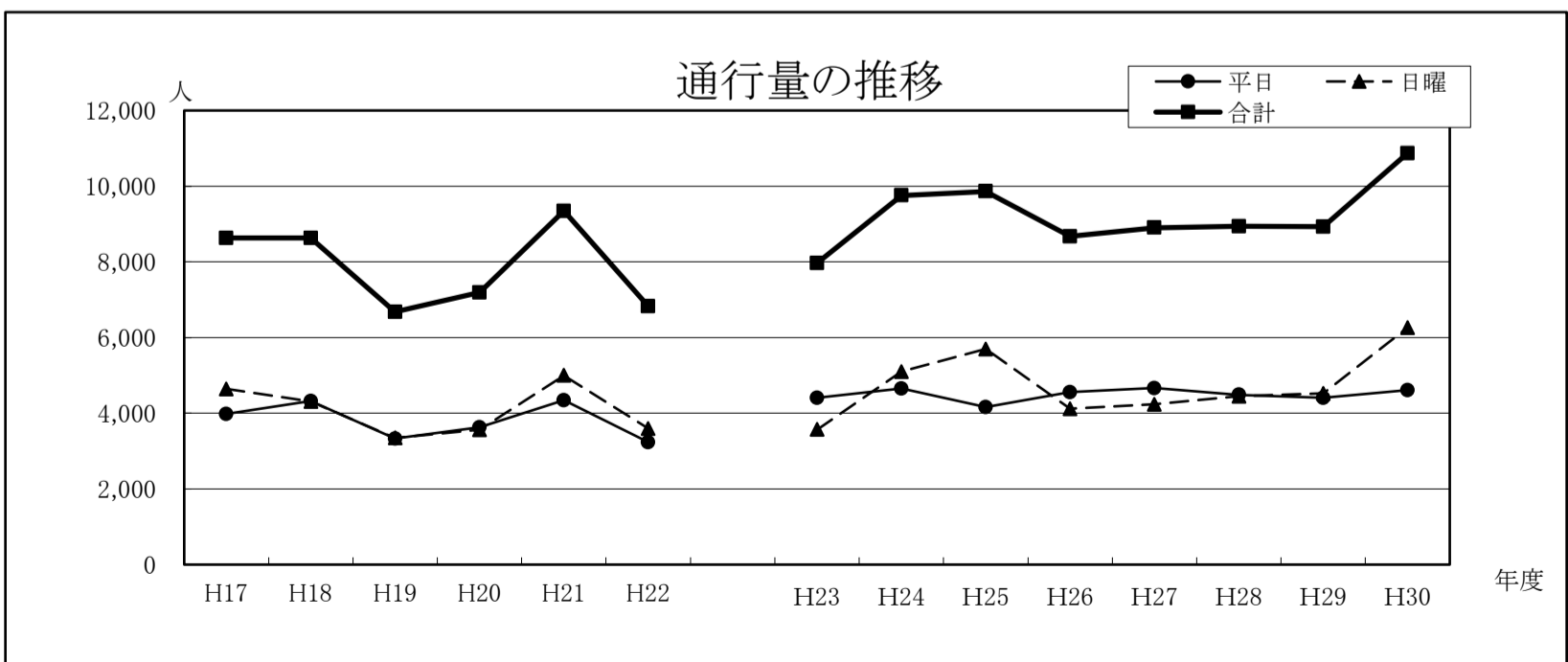
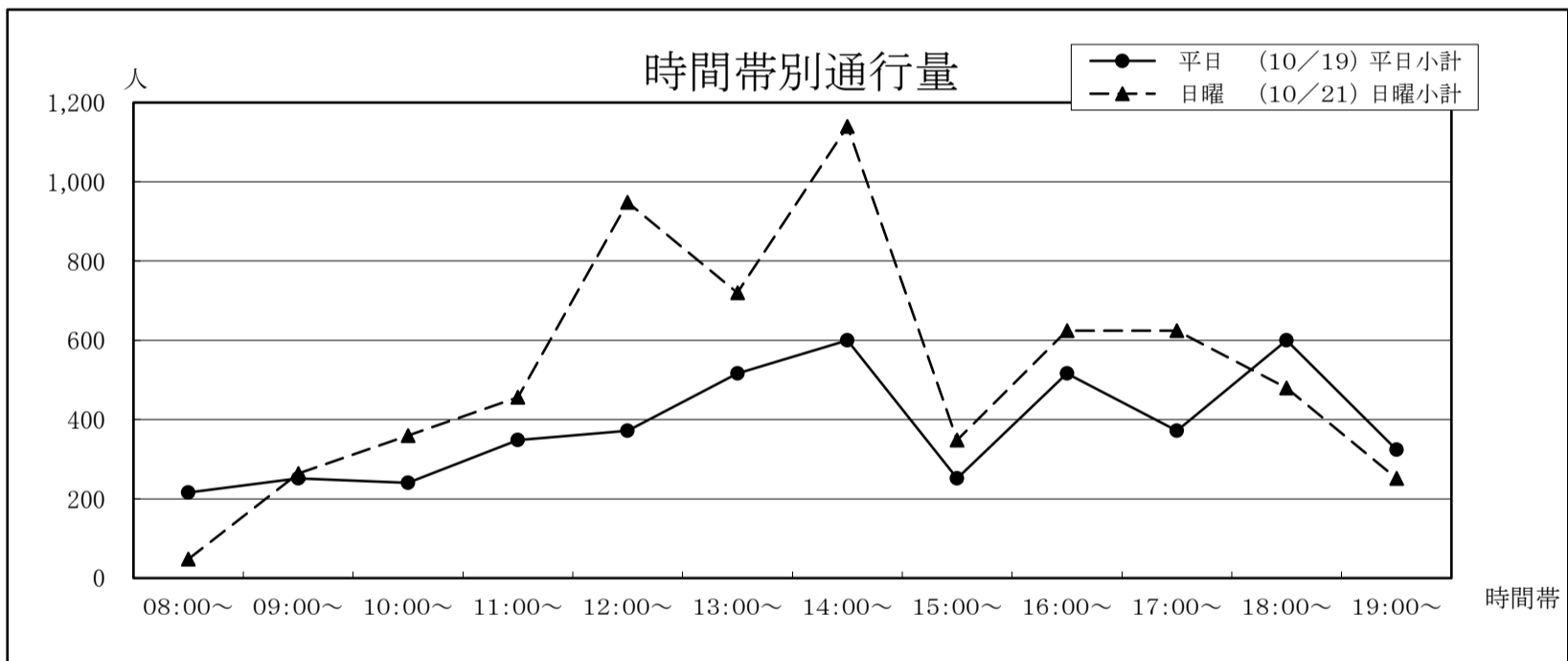


21 長崎書店横〔上通〕

①上通	平日 (10/19)			日曜 (10/21)			合計
	①→②	②→①	平日小計	①→②	②→①	日曜小計	
②ホテルキャッスル							
08:00~	120	96	216	24	24	48	264
09:00~	132	120	252	144	120	264	516
10:00~	96	144	240	84	276	360	600
11:00~	156	192	348	216	240	456	804
12:00~	192	180	372	420	528	948	1,320
13:00~	276	240	516	372	348	720	1,236
14:00~	348	252	600	468	672	1,140	1,740
15:00~	120	132	252	156	192	348	600
16:00~	336	180	516	336	288	624	1,140
17:00~	180	192	372	276	348	624	996
18:00~	372	228	600	288	192	480	1,080
19:00~	144	180	324	156	96	252	576
合計	2,472	2,136	4,608	2,940	3,324	6,264	10,872

年	平日	日曜	合計	今回調査/ 前回調査	休日調査/ 平日調査
H17	3,985	4,643	8,628	91.83%	116.51%
H18	4,322	4,312	8,634	100.07%	99.77%
H19	3,334	3,346	6,680	77.37%	100.36%
H20	3,629	3,567	7,196	107.72%	98.29%
H21	4,342	5,000	9,342	129.82%	115.15%
H22	3,237	3,595	6,832	73.13%	111.06%

H23	4,404	3,570	7,974	116.72%	81.06%
H24	4,656	5,100	9,756	122.35%	109.54%
H25	4,164	5,700	9,864	101.11%	136.89%
H26	4,560	4,116	8,676	87.96%	90.26%
H27	4,668	4,236	8,904	102.63%	90.75%
H28	4,488	4,452	8,940	100.40%	99.20%
H29	4,404	4,524	8,928	99.87%	102.72%
H30	4,608	6,264	10,872	121.77%	135.94%

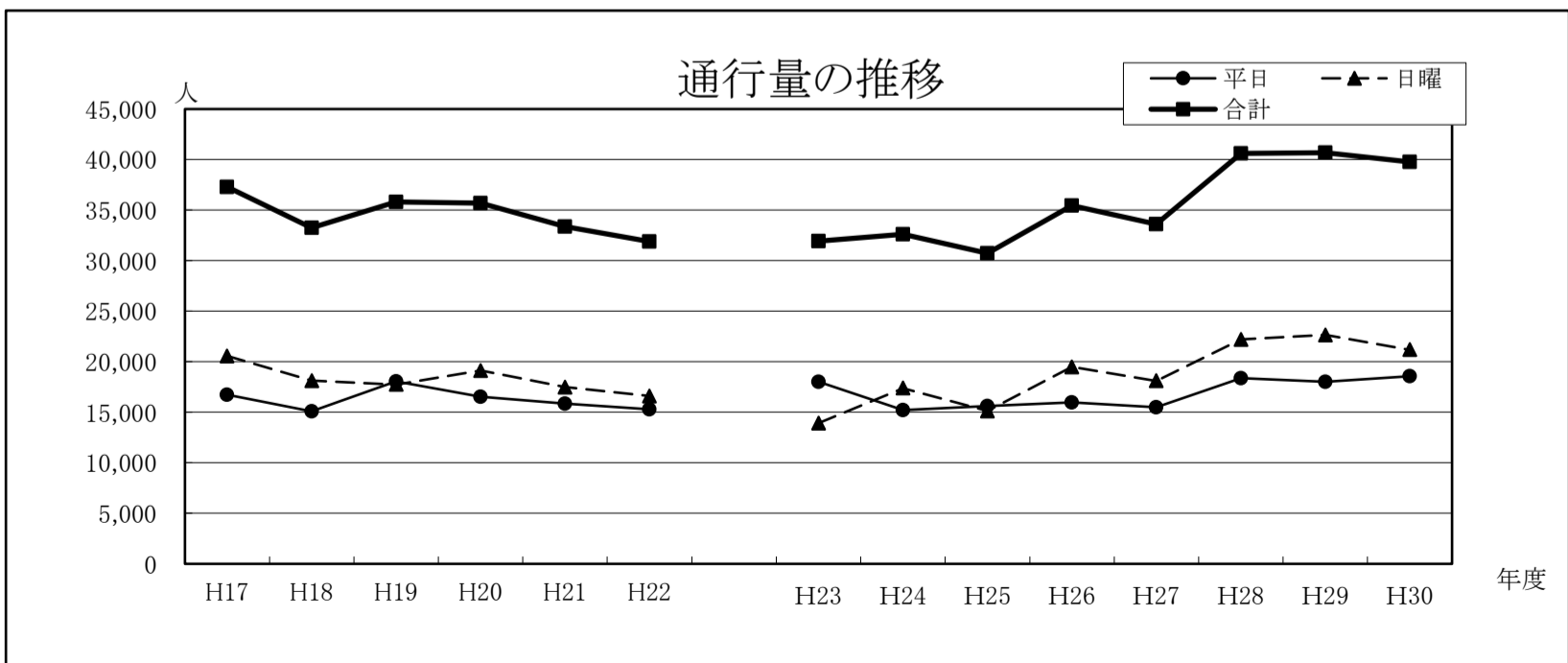
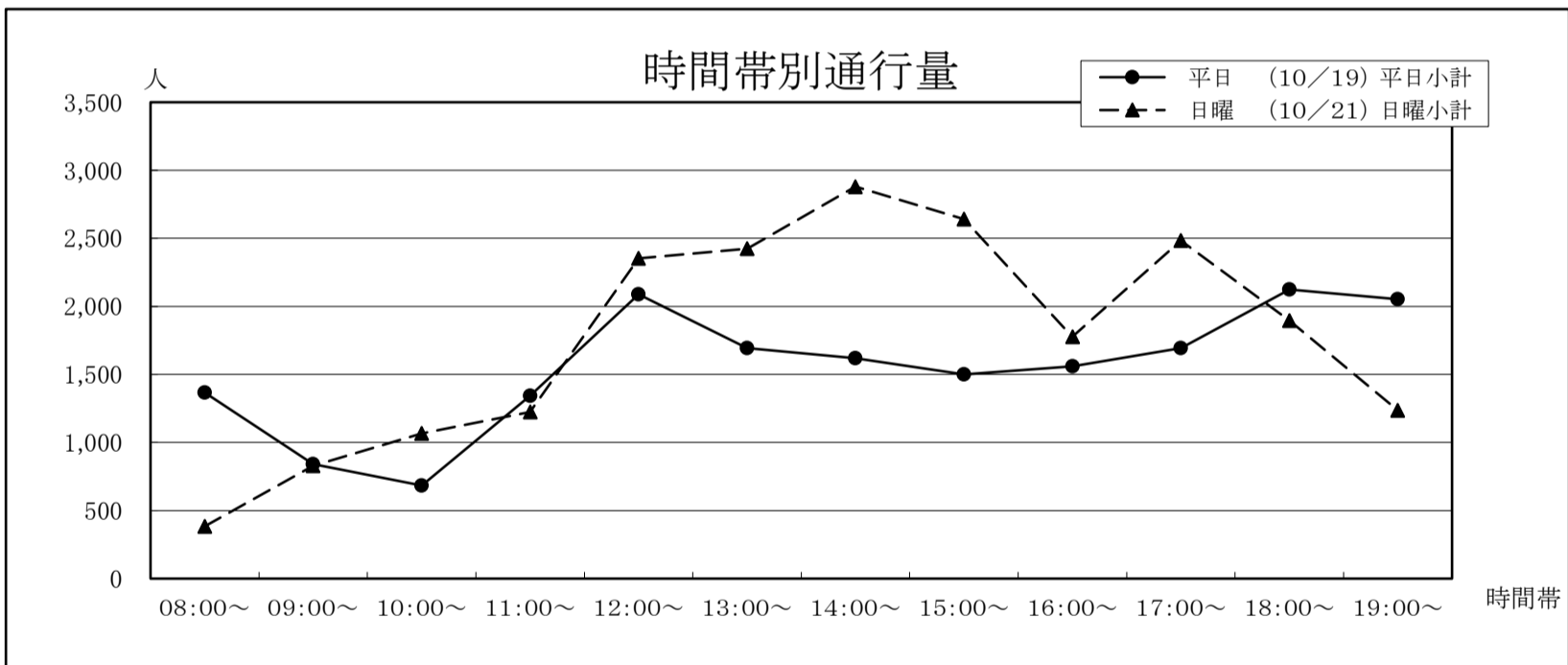


22 ハヤカワスポーツ前〔上通〕

①電車通り ②並木坂	平日 (10/19)			日曜 (10/21)			合計
	①→②	②→①	平日小計	①→②	②→①	日曜小計	
08:00~	372	996	1,368	60	324	384	1,752
09:00~	252	588	840	204	624	828	1,668
10:00~	312	372	684	336	732	1,068	1,752
11:00~	660	684	1,344	504	720	1,224	2,568
12:00~	1,116	972	2,088	1,152	1,200	2,352	4,440
13:00~	816	876	1,692	1,044	1,380	2,424	4,116
14:00~	828	792	1,620	1,548	1,332	2,880	4,500
15:00~	840	660	1,500	1,320	1,320	2,640	4,140
16:00~	576	984	1,560	1,008	768	1,776	3,336
17:00~	612	1,080	1,692	1,440	1,044	2,484	4,176
18:00~	1,140	984	2,124	1,080	816	1,896	4,020
19:00~	1,260	792	2,052	768	468	1,236	3,288
合計	8,784	9,780	18,564	10,464	10,728	21,192	39,756

年	平日	日曜	合計	今回調査/ 前回調査	休日調査/ 平日調査
H17	16,726	20,570	37,296	98.01%	122.98%
H18	15,092	18,139	33,231	89.10%	120.19%
H19	18,039	17,753	35,792	107.71%	98.41%
H20	16,538	19,140	35,678	99.68%	115.73%
H21	15,853	17,501	33,354	93.49%	110.40%
H22	15,293	16,610	31,903	95.65%	108.61%

H23	18,012	13,932	31,944	100.13%	77.35%
H24	15,216	17,388	32,604	102.07%	114.27%
H25	15,600	15,132	30,732	94.26%	97.00%
H26	15,960	19,488	35,448	115.35%	122.11%
H27	15,492	18,108	33,600	94.79%	116.89%
H28	18,384	22,212	40,596	120.82%	120.82%
H29	18,024	22,656	40,680	100.21%	125.70%
H30	18,564	21,192	39,756	97.73%	114.16%

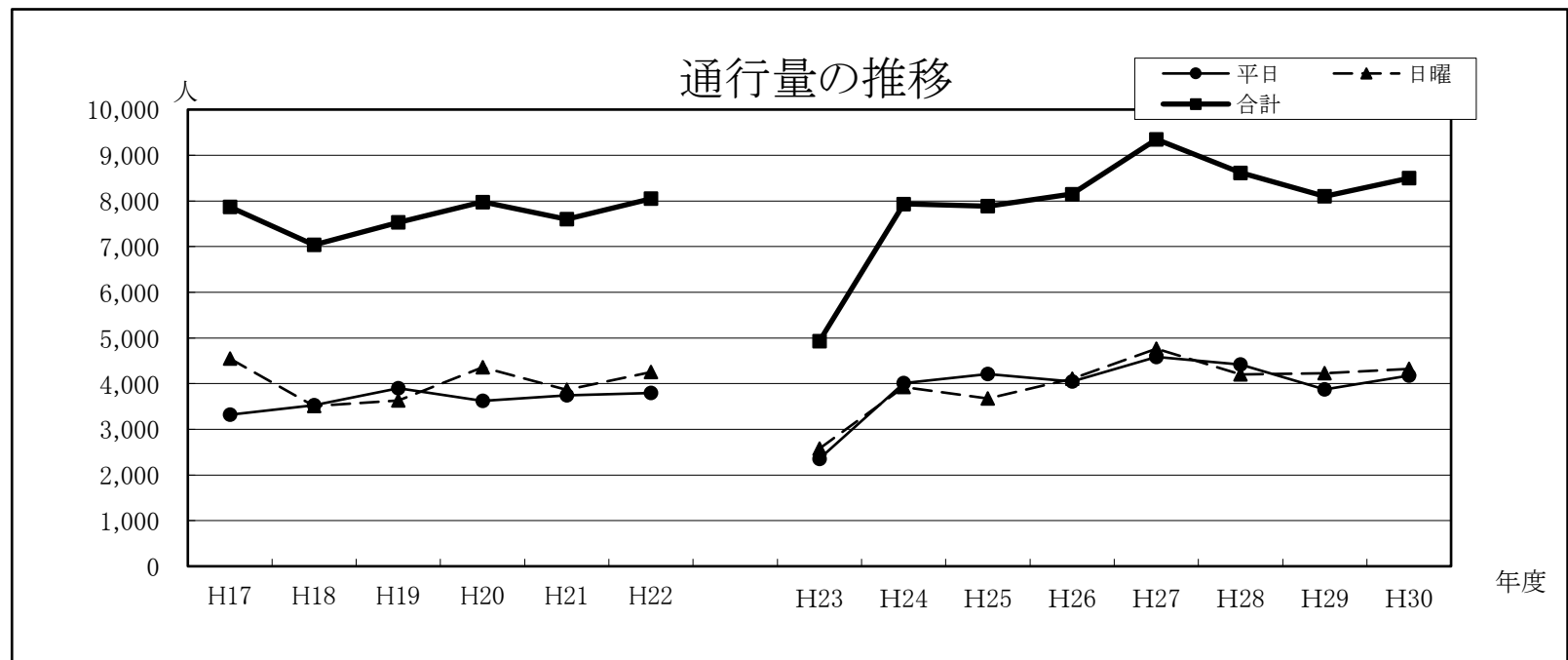
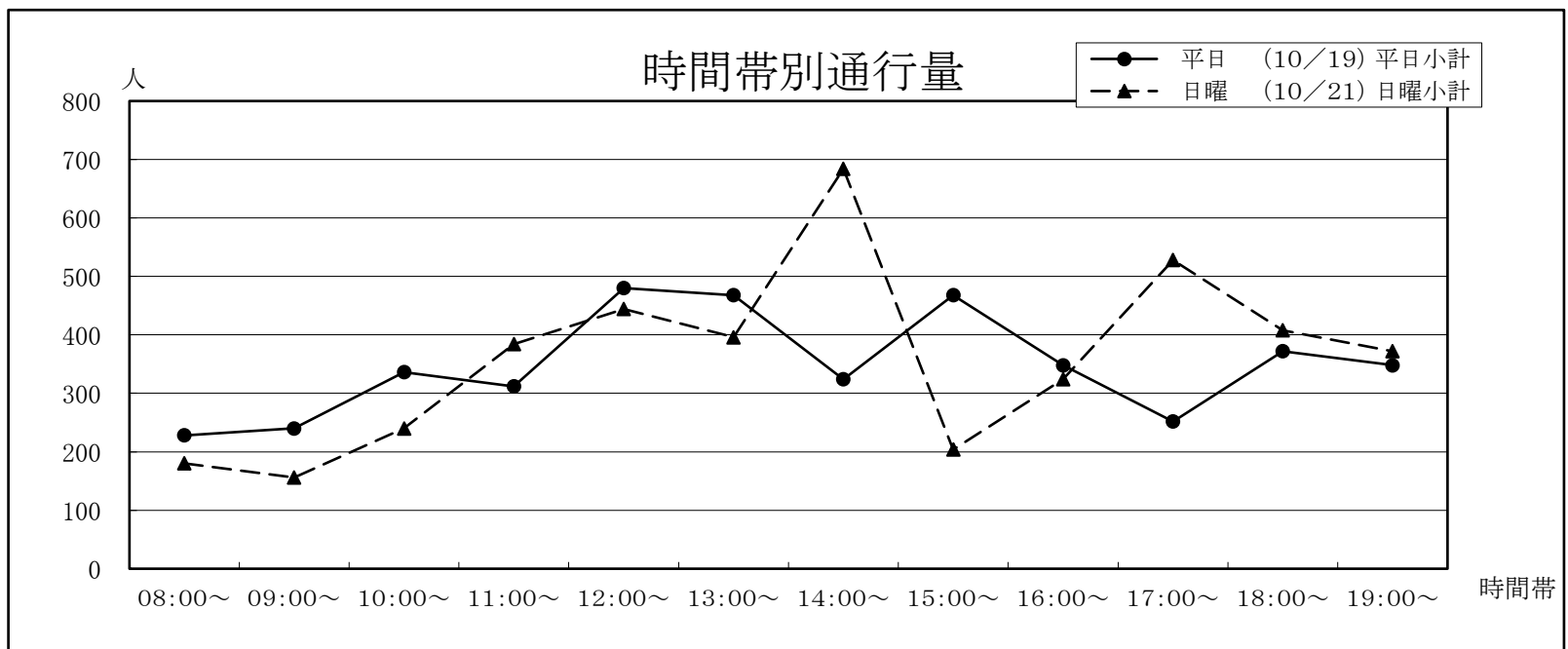


23 坂梨カメラ前〔上通〕

①上通 ②国道3号線	平日 (10/19)			日曜 (10/21)			合計
	①→②	②→①	平日小計	①→②	②→①	日曜小計	
08:00~	60	168	228	48	132	180	408
09:00~	48	192	240	60	96	156	396
10:00~	192	144	336	96	144	240	576
11:00~	132	180	312	192	192	384	696
12:00~	216	264	480	168	276	444	924
13:00~	288	180	468	216	180	396	864
14:00~	120	204	324	264	420	684	1,008
15:00~	228	240	468	144	60	204	672
16:00~	156	192	348	240	84	324	672
17:00~	132	120	252	360	168	528	780
18:00~	228	144	372	240	168	408	780
19:00~	180	168	348	228	144	372	720
合計	1,980	2,196	4,176	2,256	2,064	4,320	8,496

年	平日	日曜	合計	今回調査/ 前回調査	休日調査/ 平日調査
H17	3,320	4,546	7,866	79.06%	136.93%
H18	3,527	3,511	7,038	89.47%	99.55%
H19	3,897	3,632	7,529	106.98%	93.20%
H20	3,620	4,355	7,975	105.92%	120.30%
H21	3,741	3,861	7,602	95.32%	103.21%
H22	3,794	4,255	8,049	105.88%	112.15%

H23	2,352	2,574	4,926	61.20%	109.44%
H24	4,008	3,924	7,932	161.02%	97.90%
H25	4,212	3,672	7,884	99.39%	87.18%
H26	4,044	4,104	8,148	103.35%	101.48%
H27	4,584	4,764	9,348	114.73%	103.93%
H28	4,416	4,200	8,616	92.17%	95.11%
H29	3,876	4,224	8,100	94.01%	108.98%
H30	4,176	4,320	8,496	104.89%	103.45%

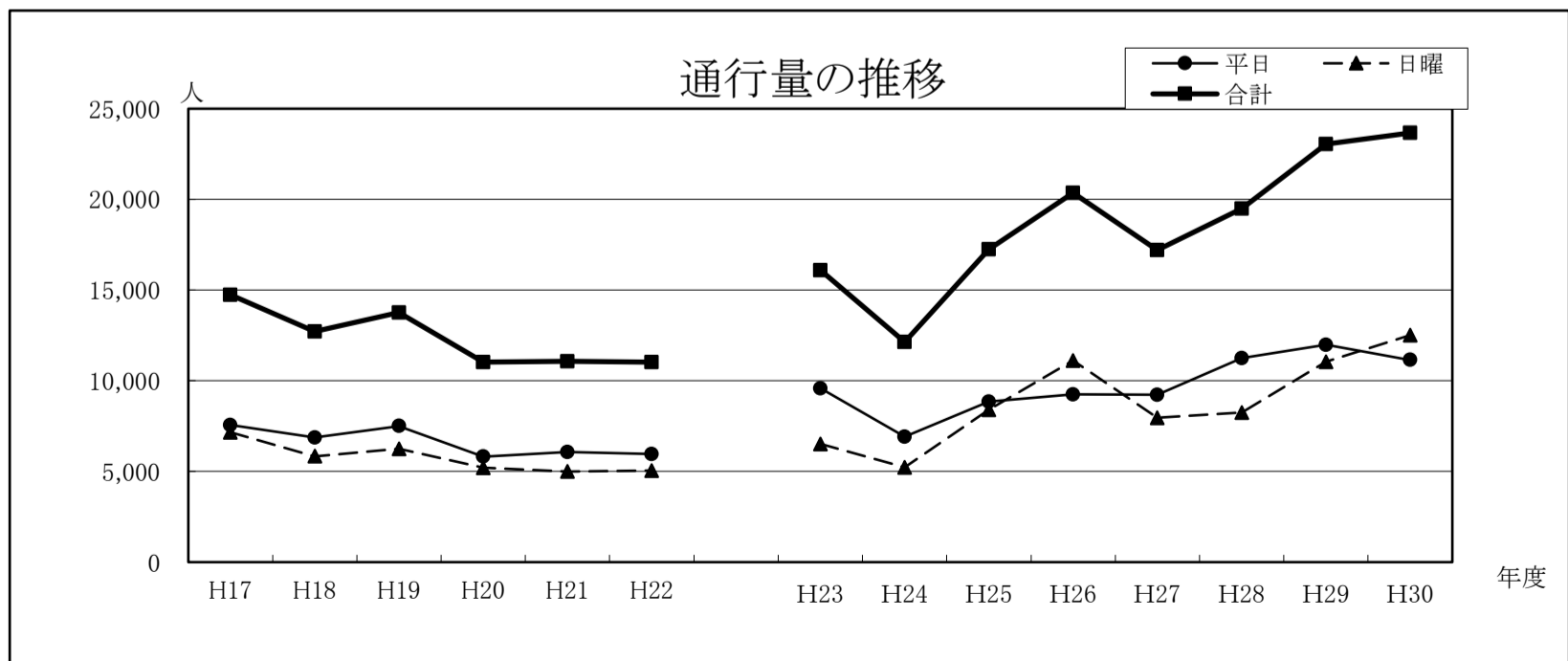
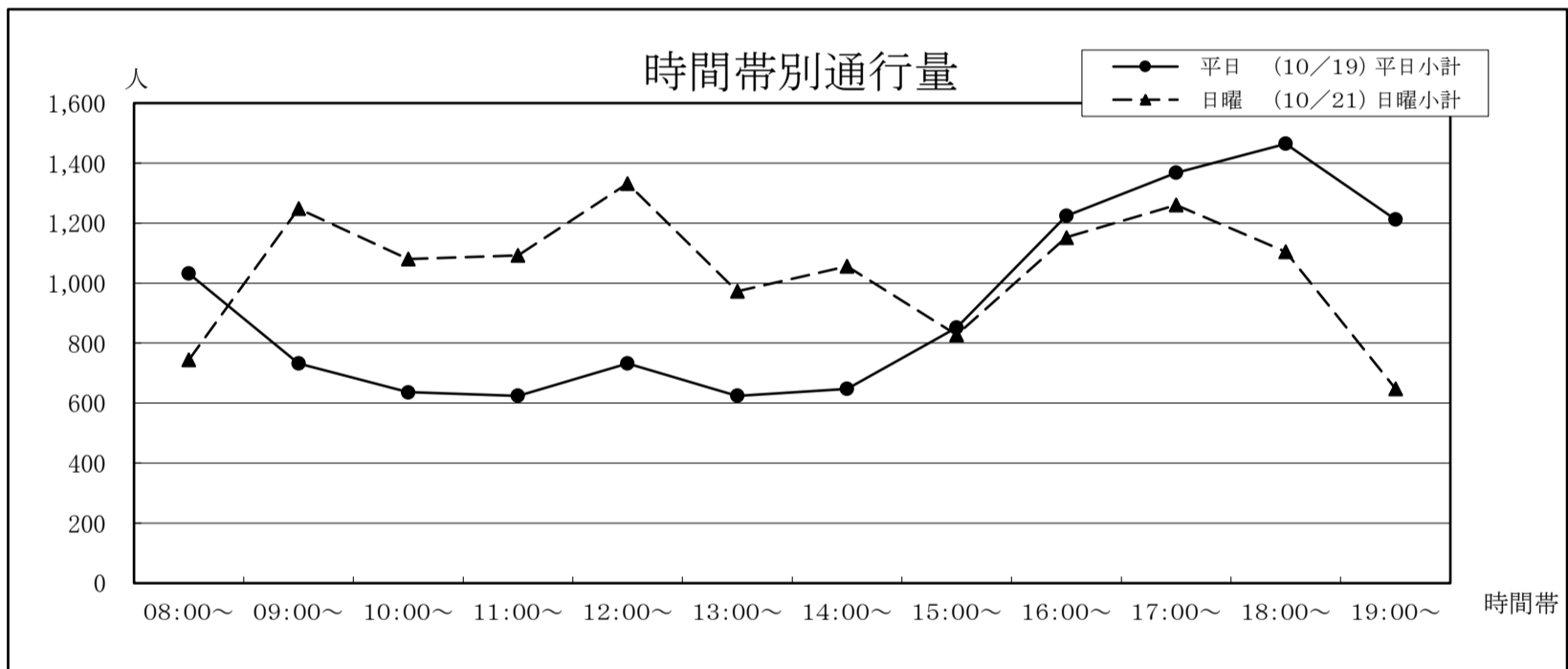


24 並木坂(園田屋前)〔上通〕

①電車通り ②広町	平日 (10/19)			日曜 (10/21)			合計
	①→②	②→①	平日小計	①→②	②→①	日曜小計	
08:00~	132	900	1,032	120	624	744	1,776
09:00~	96	636	732	96	1,152	1,248	1,980
10:00~	120	516	636	84	996	1,080	1,716
11:00~	132	492	624	192	900	1,092	1,716
12:00~	384	348	732	360	972	1,332	2,064
13:00~	180	444	624	216	756	972	1,596
14:00~	216	432	648	468	588	1,056	1,704
15:00~	276	576	852	348	480	828	1,680
16:00~	360	864	1,224	552	600	1,152	2,376
17:00~	468	900	1,368	684	576	1,260	2,628
18:00~	324	1,140	1,464	624	480	1,104	2,568
19:00~	384	828	1,212	384	264	648	1,860
合計	3,072	8,076	11,148	4,128	8,388	12,516	23,664

年	平日	日曜	合計	今回調査/ 前回調査	休日調査/ 平日調査
H17	7,570	7,165	14,735	97.67%	94.65%
H18	6,869	5,841	12,710	86.26%	85.03%
H19	7,506	6,254	13,760	108.26%	83.32%
H20	5,815	5,213	11,028	80.15%	89.65%
H21	6,068	4,996	11,064	100.33%	82.33%
H22	5,968	5,059	11,027	99.67%	84.77%

H23	9,576	6,516	16,092	145.93%	68.05%
H24	6,912	5,232	12,144	75.47%	75.69%
H25	8,844	8,412	17,256	142.09%	95.12%
H26	9,252	11,112	20,364	118.01%	120.10%
H27	9,228	7,968	17,196	84.44%	86.35%
H28	11,244	8,244	19,488	113.33%	73.32%
H29	11,988	11,052	23,040	118.23%	92.19%
H30	11,148	12,516	23,664	102.71%	112.27%

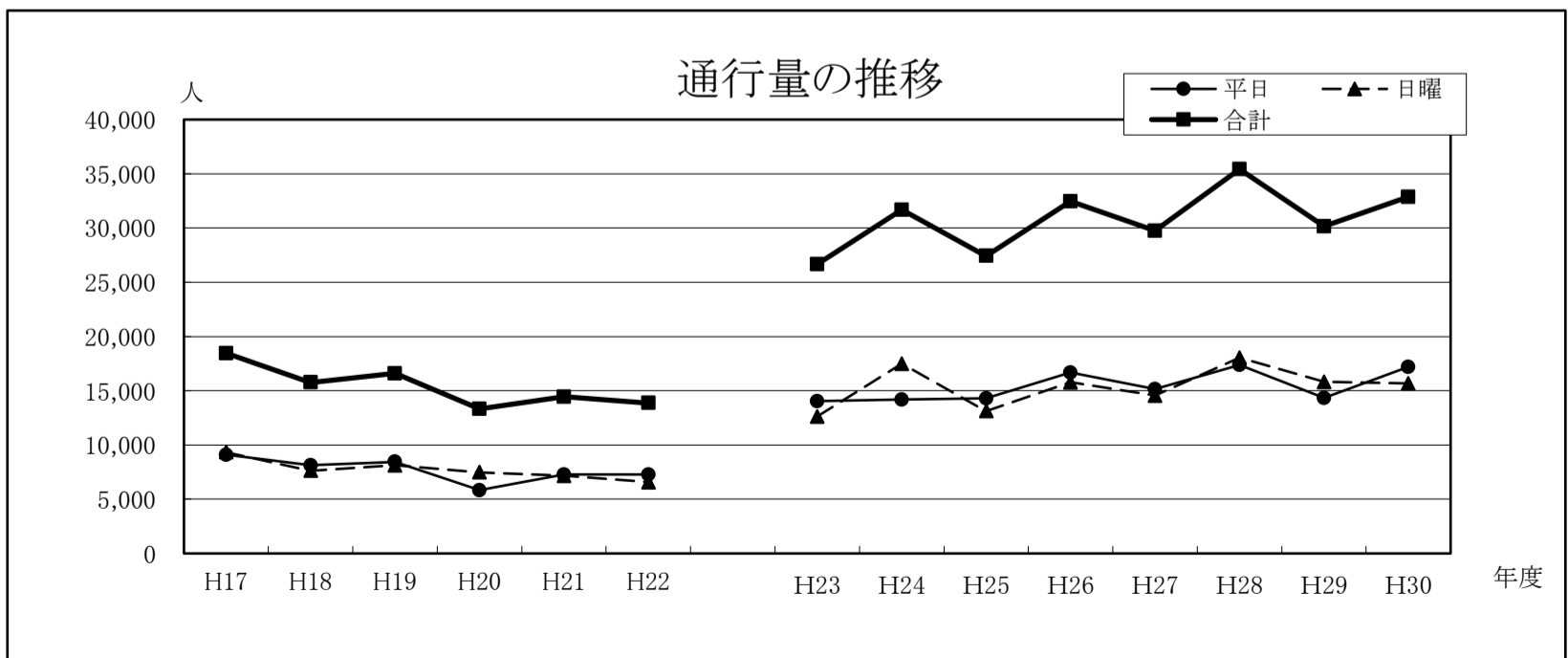
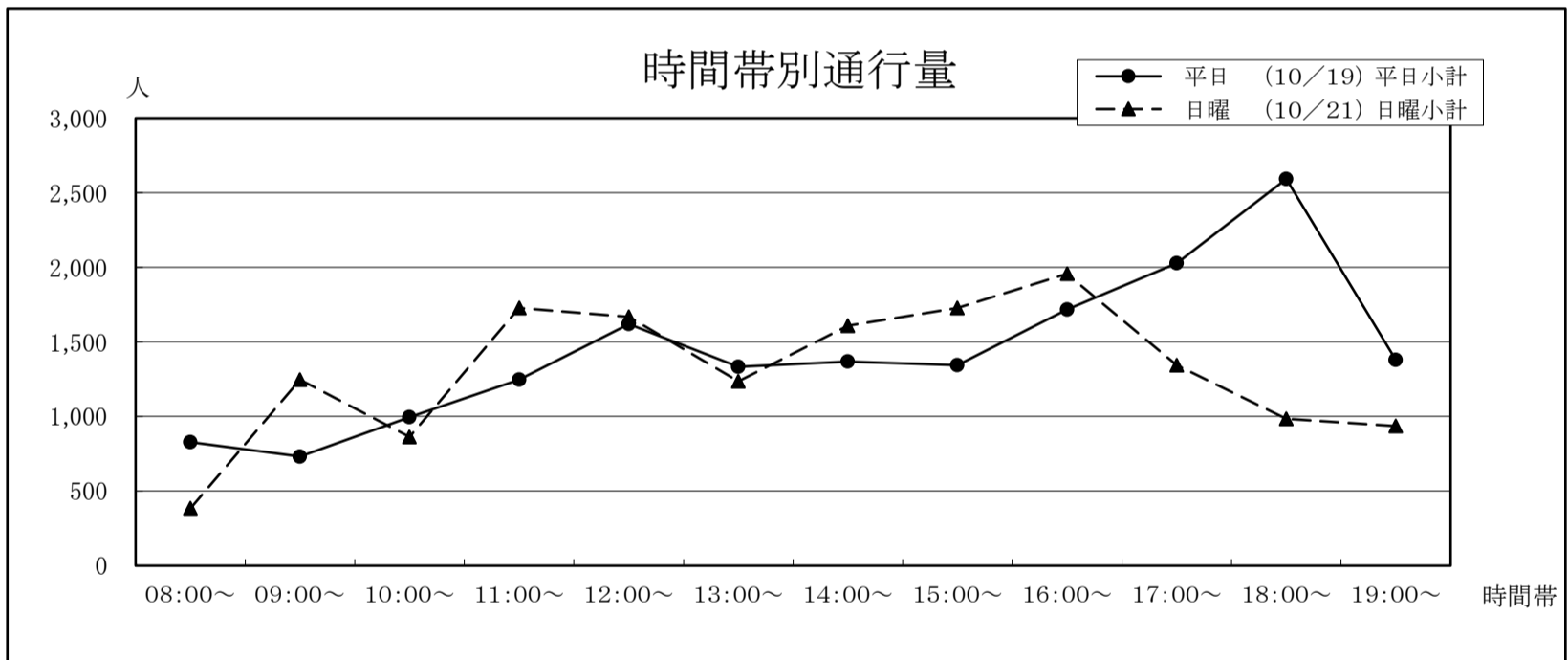


25 鶴屋本館北側入口横〔水道町〕

①鶴屋 ②大甲橋	平日 (10/19)			日曜 (10/21)			合計
	①→②	②→①	平日小計	①→②	②→①	日曜小計	
08:00~	120	708	828	96	288	384	1,212
09:00~	252	480	732	216	1,032	1,248	1,980
10:00~	240	756	996	216	648	864	1,860
11:00~	180	1,068	1,248	276	1,452	1,728	2,976
12:00~	456	1,164	1,620	456	1,212	1,668	3,288
13:00~	360	972	1,332	288	948	1,236	2,568
14:00~	576	792	1,368	468	1,140	1,608	2,976
15:00~	444	900	1,344	672	1,056	1,728	3,072
16:00~	516	1,200	1,716	660	1,296	1,956	3,672
17:00~	732	1,296	2,028	204	1,140	1,344	3,372
18:00~	444	2,148	2,592	300	684	984	3,576
19:00~	432	948	1,380	324	612	936	2,316
合計	4,752	12,432	17,184	4,176	11,508	15,684	32,868

年	平日	日曜	合計	今回調査/ 前回調査	休日調査/ 平日調査
H17	9,110	9,342	18,452	97.97%	102.55%
H18	8,136	7,631	15,767	85.45%	93.79%
H19	8,449	8,145	16,594	105.25%	96.40%
H20	5,842	7,485	13,327	80.31%	128.12%
H21	7,287	7,159	14,446	108.40%	98.24%
H22	7,289	6,586	13,875	96.05%	90.36%

H23	14,034	12,624	26,658	192.13%	89.95%
H24	14,196	17,496	31,692	118.88%	123.25%
H25	14,304	13,128	27,432	86.56%	91.78%
H26	16,668	15,792	32,460	118.33%	94.74%
H27	15,168	14,568	29,736	91.61%	96.04%
H28	17,376	18,048	35,424	119.13%	103.87%
H29	14,340	15,816	30,156	85.13%	110.29%
H30	17,184	15,684	32,868	108.99%	91.27%

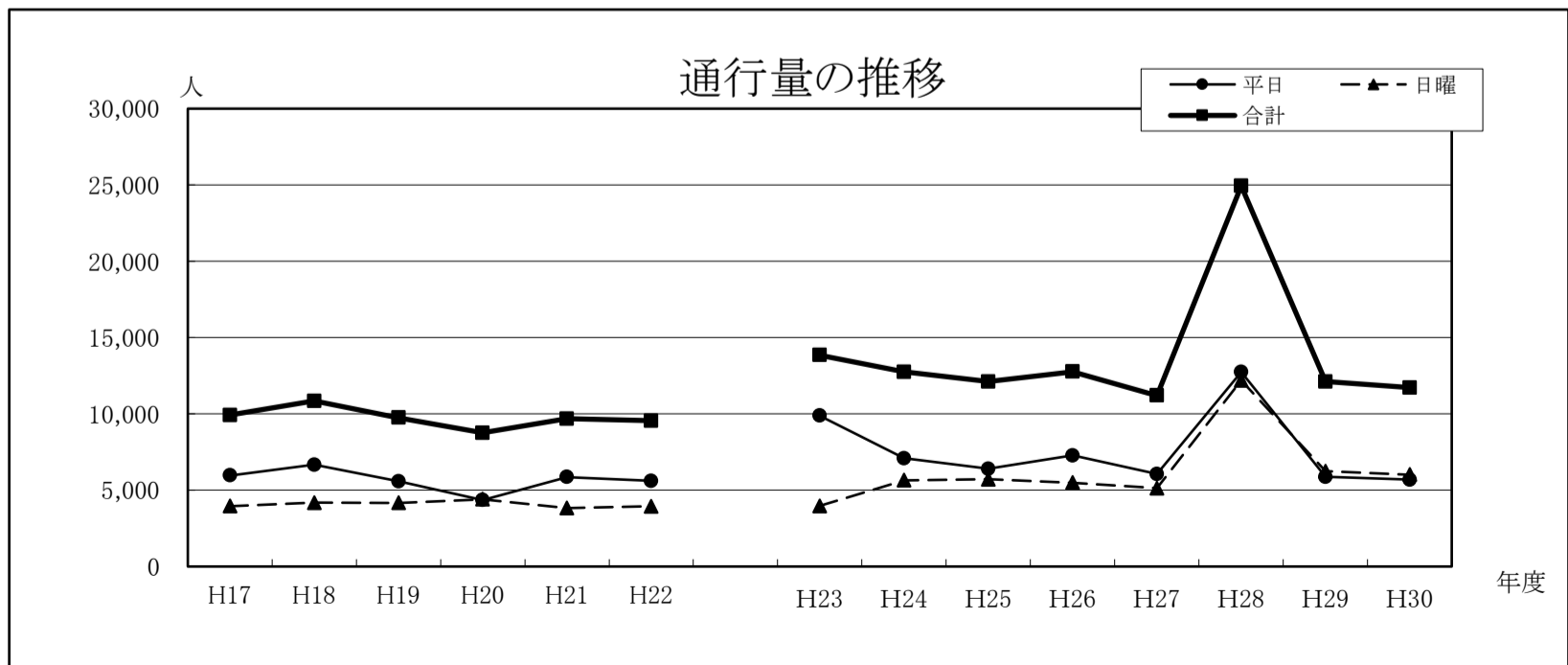
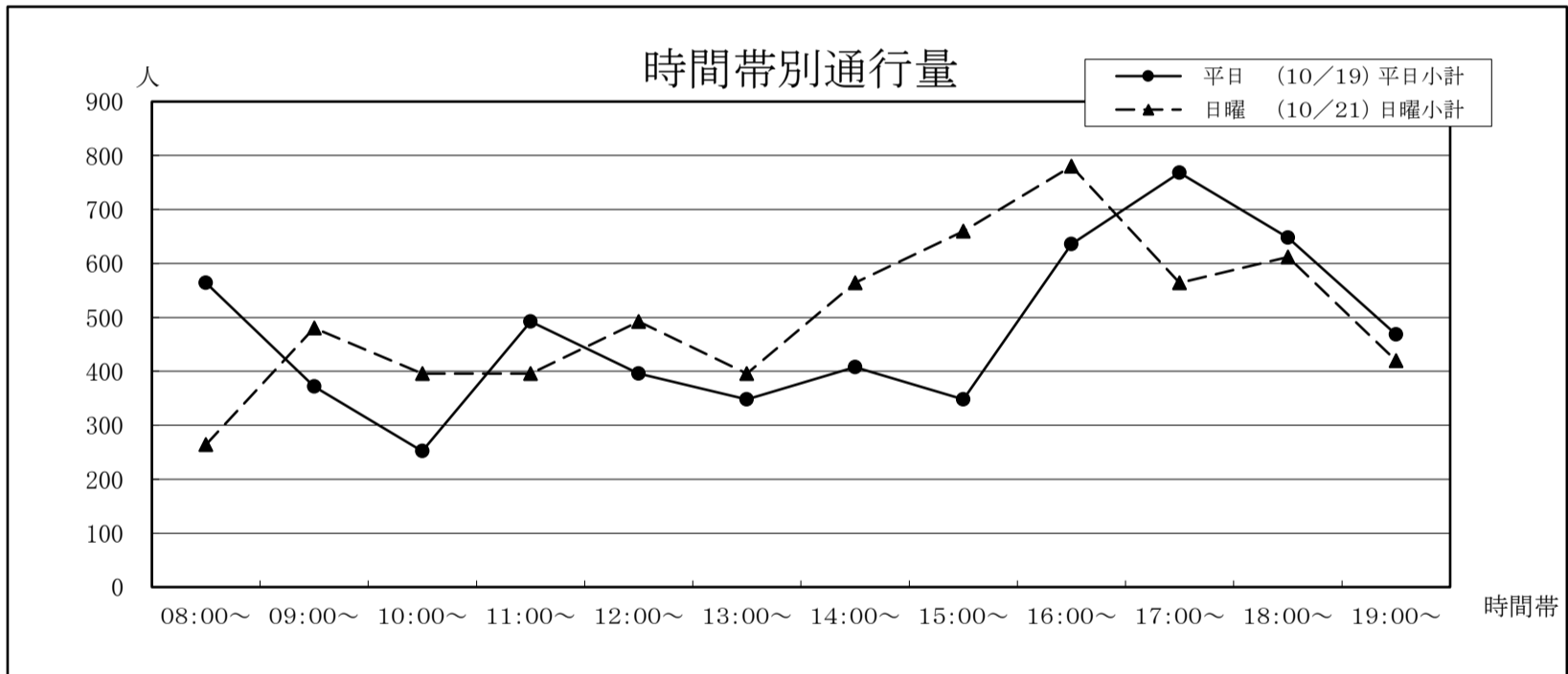


26 肥後銀行水道町支店前〔水道町〕

①びぶれす 熊日会館	平日 (10/19)			日曜 (10/21)			合計
	①→②	②→①	平日小計	①→②	②→①	日曜小計	
②大甲橋							
08:00~	132	432	564	12	252	264	828
09:00~	120	252	372	72	408	480	852
10:00~	132	120	252	120	276	396	648
11:00~	240	252	492	192	204	396	888
12:00~	204	192	396	132	360	492	888
13:00~	192	156	348	276	120	396	744
14:00~	276	132	408	144	420	564	972
15:00~	180	168	348	516	144	660	1,008
16:00~	324	312	636	396	384	780	1,416
17:00~	360	408	768	276	288	564	1,332
18:00~	312	336	648	408	204	612	1,260
19:00~	216	252	468	276	144	420	888
合計	2,688	3,012	5,700	2,820	3,204	6,024	11,724

年	平日	日曜	合計	今回調査/ 前回調査	休日調査/ 平日調査
H17	5,970	3,958	9,928	87.60%	66.30%
H18	6,670	4,177	10,847	109.26%	62.62%
H19	5,578	4,173	9,751	89.90%	74.81%
H20	4,355	4,411	8,766	89.90%	101.29%
H21	5,862	3,828	9,690	110.54%	65.30%
H22	5,617	3,942	9,559	98.65%	70.18%

H23	9,888	3,966	13,854	144.93%	40.11%
H24	7,104	5,652	12,756	92.07%	79.56%
H25	6,408	5,712	12,120	95.01%	89.14%
H26	7,272	5,496	12,768	105.35%	75.58%
H27	6,072	5,136	11,208	87.78%	84.58%
H28	12,744	12,192	24,936	222.48%	95.67%
H29	5,880	6,240	12,120	48.60%	106.12%
H30	5,700	6,024	11,724	96.73%	105.68%

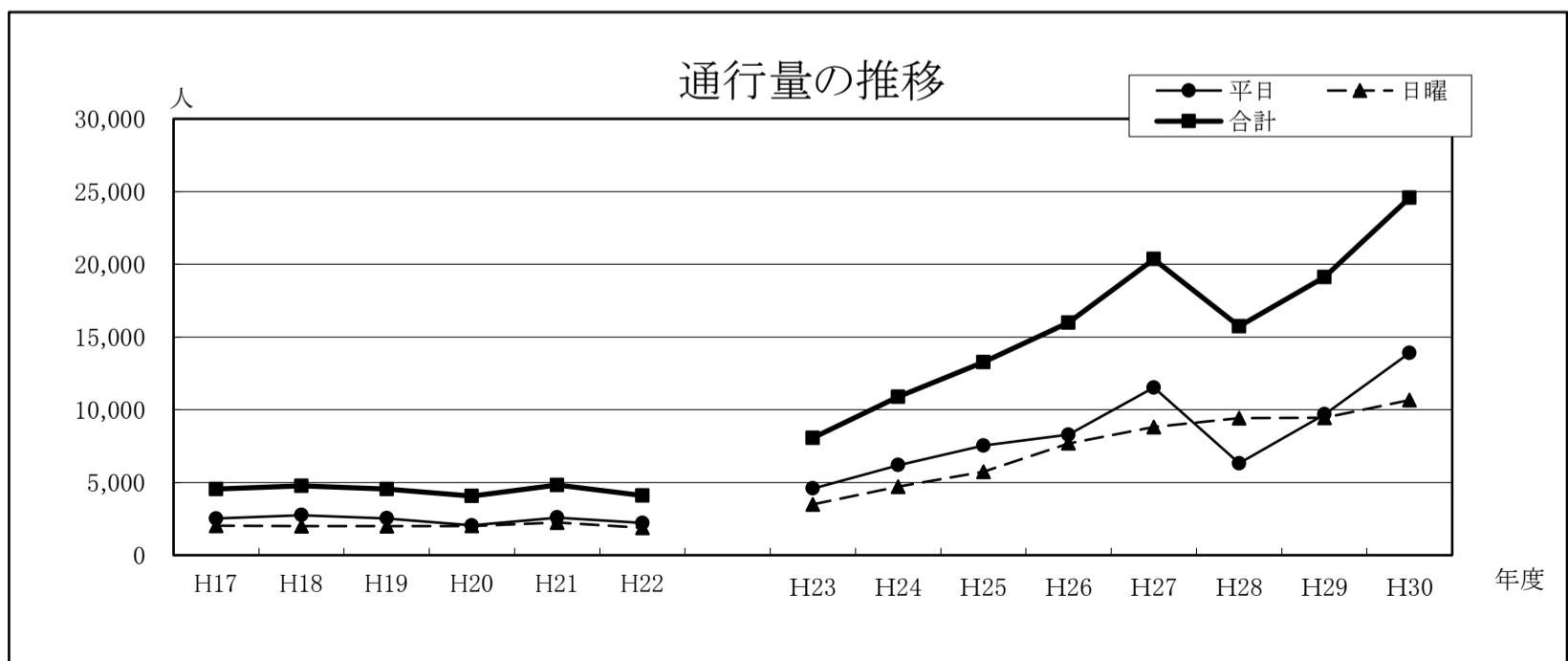
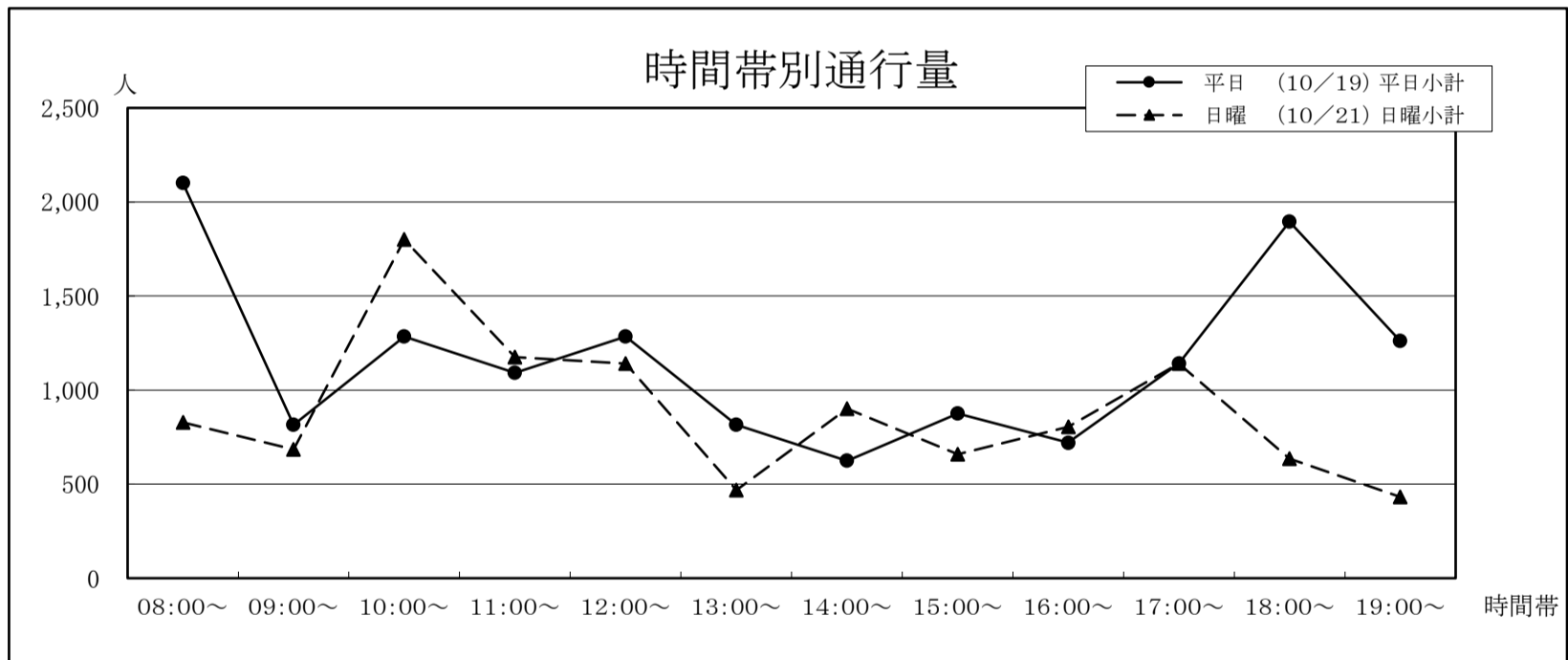


27 熊本駅前広場東口出口〔熊本駅周辺〕

①熊本駅 ②森都心プラザ	平日 (10/19)			日曜 (10/21)			合計
	①→②	②→①	平日小計	①→②	②→①	日曜小計	
08:00~	1,596	504	2,100	324	504	828	2,928
09:00~	516	300	816	240	444	684	1,500
10:00~	924	360	1,284	300	1,500	1,800	3,084
11:00~	744	348	1,092	180	996	1,176	2,268
12:00~	564	720	1,284	576	564	1,140	2,424
13:00~	480	336	816	252	216	468	1,284
14:00~	444	180	624	732	168	900	1,524
15:00~	720	156	876	504	156	660	1,536
16:00~	444	276	720	576	228	804	1,524
17:00~	888	252	1,140	924	216	1,140	2,280
18:00~	1,284	612	1,896	348	288	636	2,532
19:00~	672	588	1,260	84	348	432	1,692
合計	9,276	4,632	13,908	5,040	5,628	10,668	24,576

年	平日	日曜	合計	今回調査/ 前回調査	休日調査/ 平日調査
H17	2,531	2,013	4,544	89.43%	79.53%
H18	2,756	2,005	4,761	104.78%	72.75%
H19	2,536	1,999	4,535	95.25%	78.82%
H20	2,052	2,012	4,064	89.61%	98.05%
H21	2,588	2,241	4,829	118.82%	86.59%
H22	2,226	1,884	4,110	85.11%	84.64%

H23	4,584	3,486	8,070	196.35%	76.05%
H24	6,192	4,704	10,896	135.02%	75.97%
H25	7,542	5,727	13,269	121.78%	75.93%
H26	8,294	7,689	15,983	120.45%	92.71%
H27	11,532	8,820	20,352	127.34%	76.48%
H28	6,312	9,420	15,732	77.30%	149.24%
H29	9,684	9,444	19,128	121.59%	97.52%
H30	13,908	10,668	24,576	128.48%	76.70%

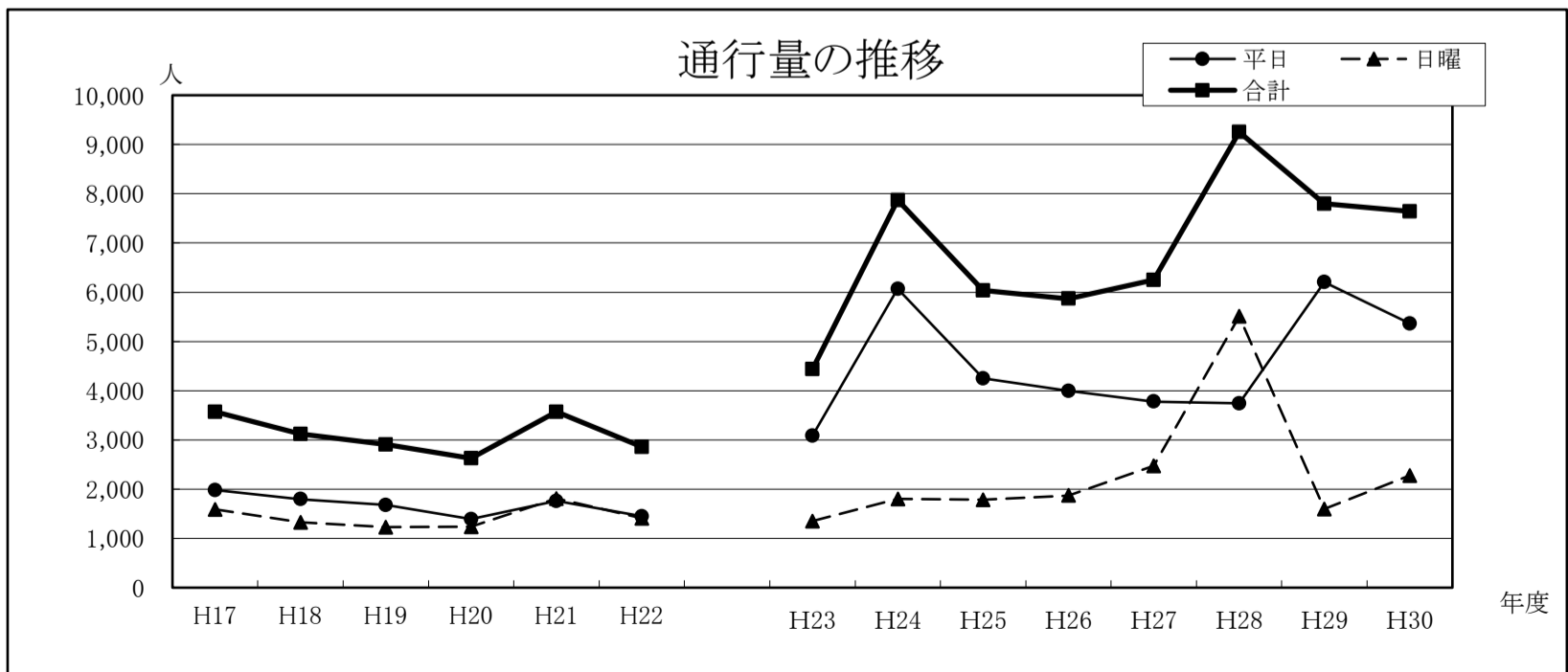
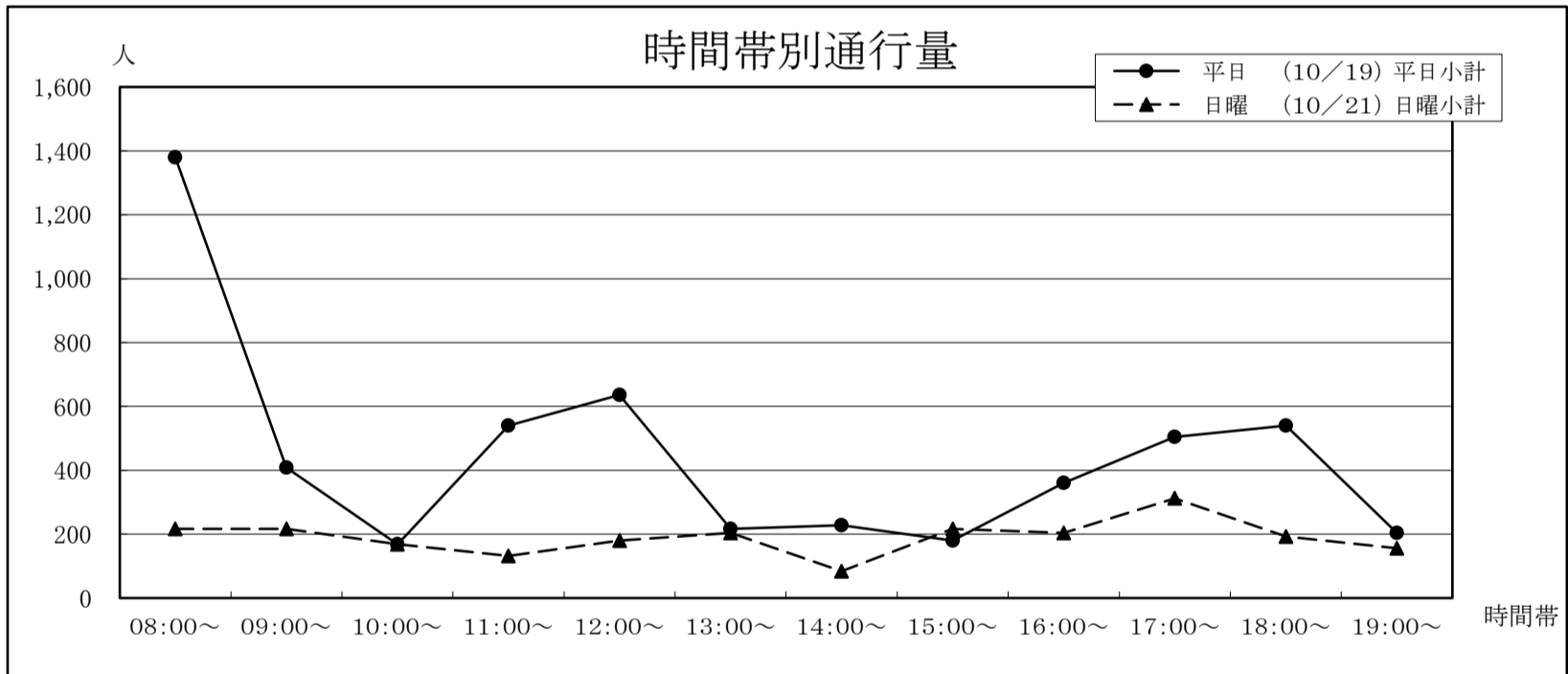


28 森都心プラザ前〔熊本駅周辺〕

①熊本駅 ②白川橋	平日 (10/19)			日曜 (10/21)			合計
	①→②	②→①	平日小計	①→②	②→①	日曜小計	
08:00~	1,272	108	1,380	120	96	216	1,596
09:00~	180	228	408	96	120	216	624
10:00~	36	132	168	96	72	168	336
11:00~	384	156	540	12	120	132	672
12:00~	252	384	636	48	132	180	816
13:00~	120	96	216	60	144	204	420
14:00~	168	60	228	60	24	84	312
15:00~	72	108	180	108	108	216	396
16:00~	96	264	360	84	120	204	564
17:00~	336	168	504	180	132	312	816
18:00~	180	360	540	96	96	192	732
19:00~	72	132	204	132	24	156	360
合計	3,168	2,196	5,364	1,092	1,188	2,280	7,644

年	平日	日曜	合計	今回調査/ 前回調査	休日調査/ 平日調査
H17	1,982	1,590	3,572	113.11%	80.22%
H18	1,798	1,325	3,123	87.43%	73.69%
H19	1,677	1,230	2,907	93.08%	73.35%
H20	1,393	1,234	2,627	90.37%	88.59%
H21	1,762	1,810	3,572	135.97%	102.72%
H22	1,450	1,410	2,860	80.07%	97.24%

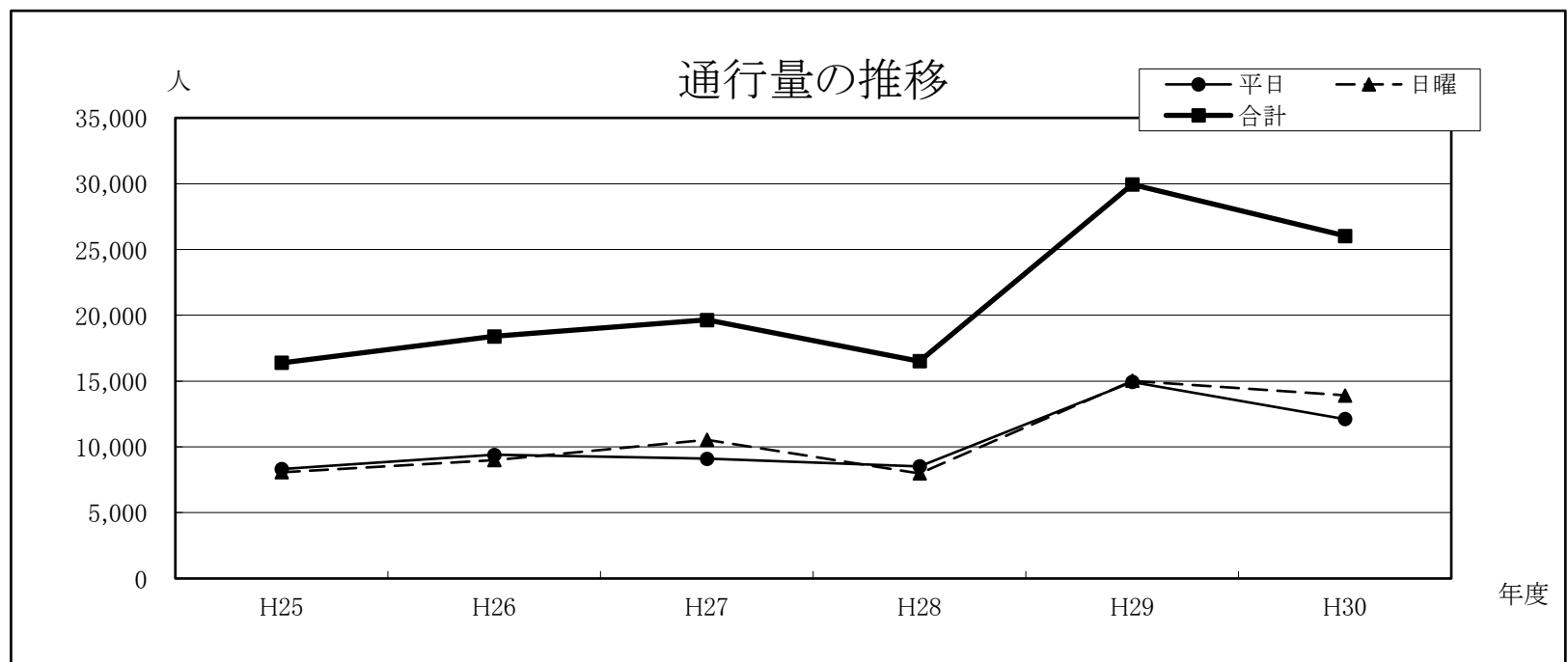
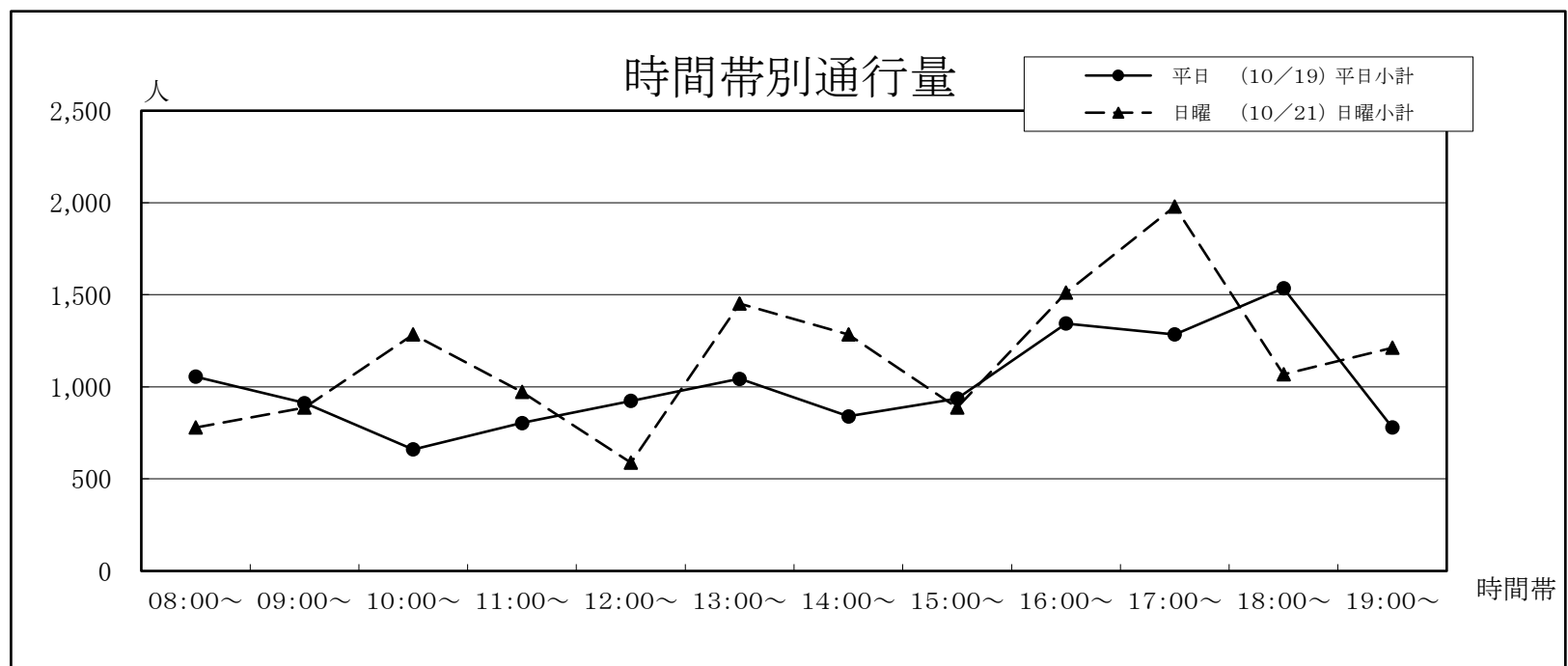
H23	3,090	1,350	4,440	155.24%	43.69%
H24	6,072	1,800	7,872	177.30%	29.64%
H25	4,248	1,788	6,036	76.68%	42.09%
H26	3,996	1,872	5,868	97.22%	46.85%
H27	3,780	2,472	6,252	106.54%	65.40%
H28	3,744	5,508	9,252	147.98%	147.12%
H29	6,204	1,596	7,800	84.31%	25.73%
H30	5,364	2,280	7,644	98.00%	42.51%



29 熊本駅西口(新幹線口)出口〔熊本駅周辺〕

①春日小方面 ②熊本駅	平日 (10/19)			日曜 (10/21)			合計
	①→②	②→①	平日小計	①→②	②→①	日曜小計	
08:00~	588	468	1,056	432	348	780	1,836
09:00~	480	432	912	456	432	888	1,800
10:00~	492	168	660	720	564	1,284	1,944
11:00~	552	252	804	516	456	972	1,776
12:00~	756	168	924	360	228	588	1,512
13:00~	732	312	1,044	1,068	384	1,452	2,496
14:00~	612	228	840	1,020	264	1,284	2,124
15:00~	456	480	936	552	336	888	1,824
16:00~	936	408	1,344	1,128	384	1,512	2,856
17:00~	624	660	1,284	1,536	444	1,980	3,264
18:00~	1,116	420	1,536	792	276	1,068	2,604
19:00~	456	324	780	840	372	1,212	1,992
合計	7,800	4,320	12,120	9,420	4,488	13,908	26,028

年	平日	日曜	合計	今回調査/ 前回調査	休日調査/ 平日調査
H25	8,316	8,064	16,380	/	96.97%
H26	9,396	9,000	18,396		112.31%
H27	9,096	10,548	19,644	106.78%	115.96%
H28	8,520	7,980	16,500	84.00%	93.66%
H29	14,928	15,012	29,940	181.45%	100.56%
H30	12,120	13,908	26,028	86.93%	114.75%

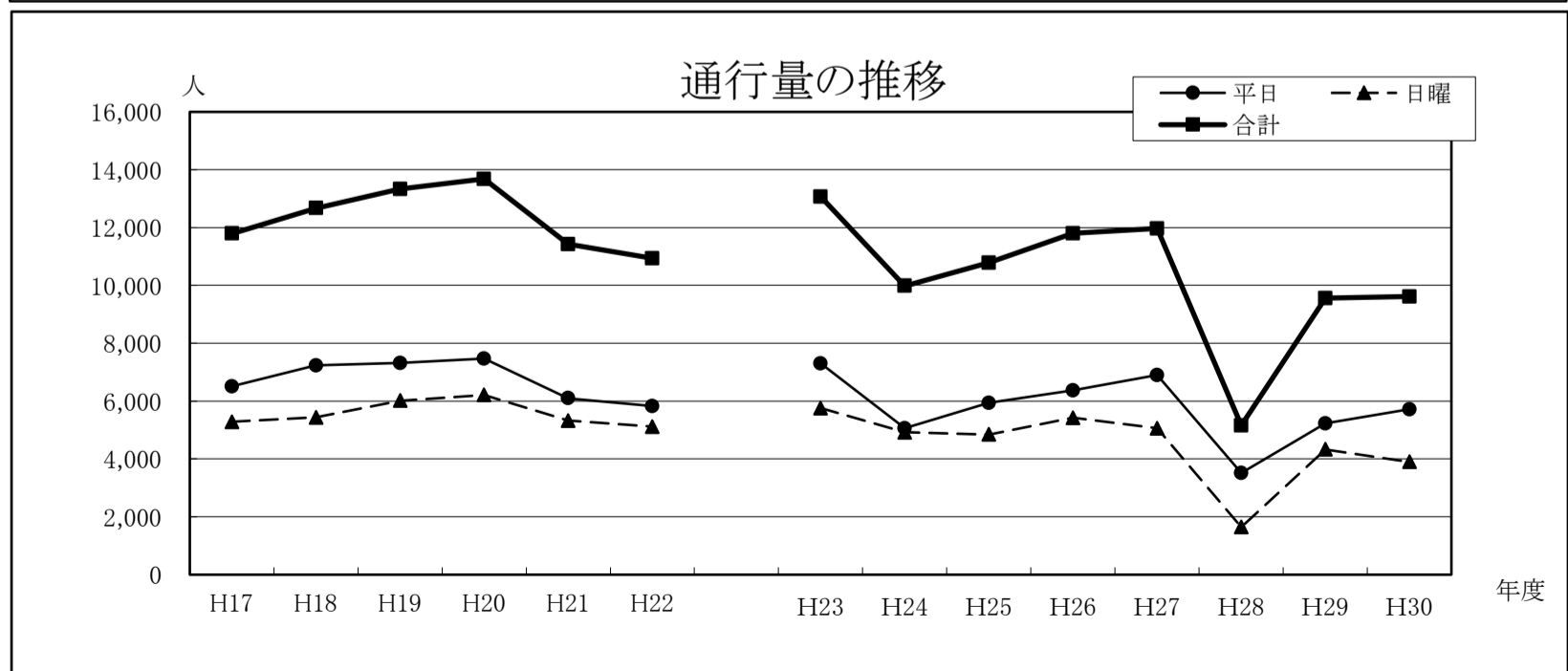
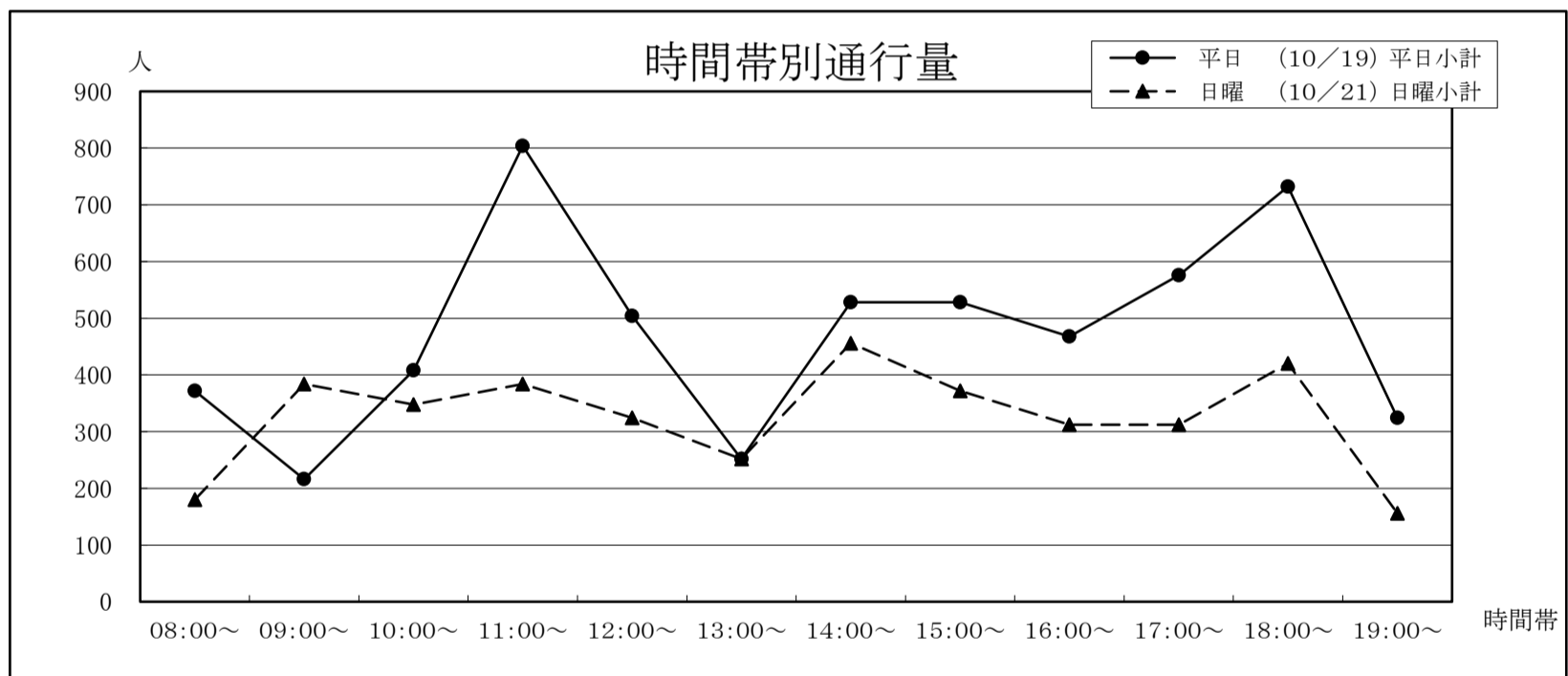


30 小粥時計店前〔健軍商店街〕

①電車通り	平日 (10/19)			日曜 (10/21)			合計
	①→②	②→①	平日小計	①→②	②→①	日曜小計	
②栄町方面							
08:00~	264	108	372	144	36	180	552
09:00~	96	120	216	276	108	384	600
10:00~	204	204	408	216	132	348	756
11:00~	468	336	804	204	180	384	1,188
12:00~	240	264	504	120	204	324	828
13:00~	156	96	252	84	168	252	504
14:00~	252	276	528	216	240	456	984
15:00~	312	216	528	144	228	372	900
16:00~	156	312	468	144	168	312	780
17:00~	240	336	576	120	192	312	888
18:00~	456	276	732	72	348	420	1,152
19:00~	132	192	324	48	108	156	480
合計	2,976	2,736	5,712	1,788	2,112	3,900	9,612

年	平日	日曜	合計	今回調査/ 前回調査	休日調査/ 平日調査
H17	6,506	5,289	11,795	89.90%	81.29%
H18	7,233	5,438	12,671	107.43%	75.18%
H19	7,315	6,018	13,333	105.22%	82.27%
H20	7,471	6,211	13,682	102.62%	83.13%
H21	6,101	5,323	11,424	83.50%	87.25%
H22	5,827	5,116	10,943	95.79%	87.80%

H23	7,308	5,760	13,068	119.42%	78.82%
H24	5,064	4,920	9,984	76.40%	97.16%
H25	5,940	4,848	10,788	108.05%	81.62%
H26	6,372	5,424	11,796	109.34%	85.12%
H27	6,900	5,064	11,964	101.42%	73.39%
H28	3,516	1,644	5,160	43.13%	46.76%
H29	5,232	4,332	9,564	185.35%	82.80%
H30	5,712	3,900	9,612	100.50%	68.28%

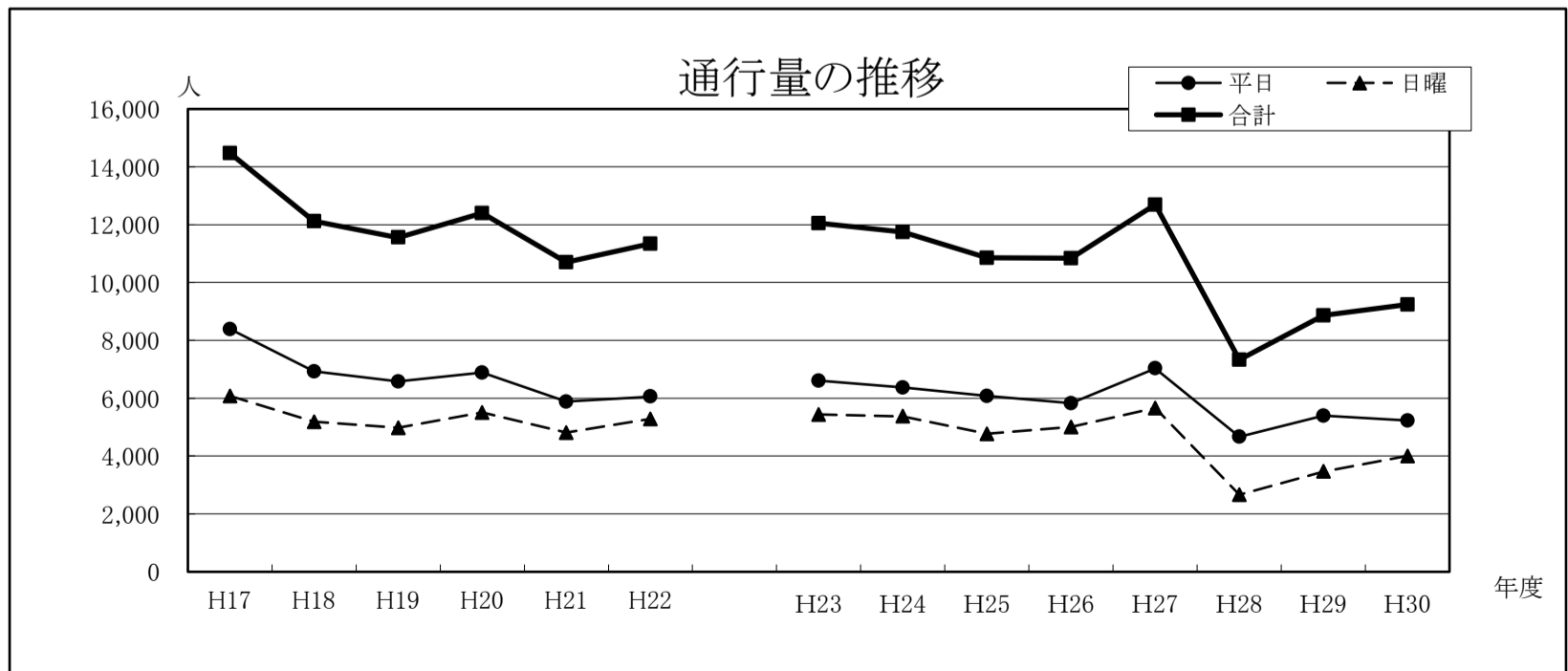
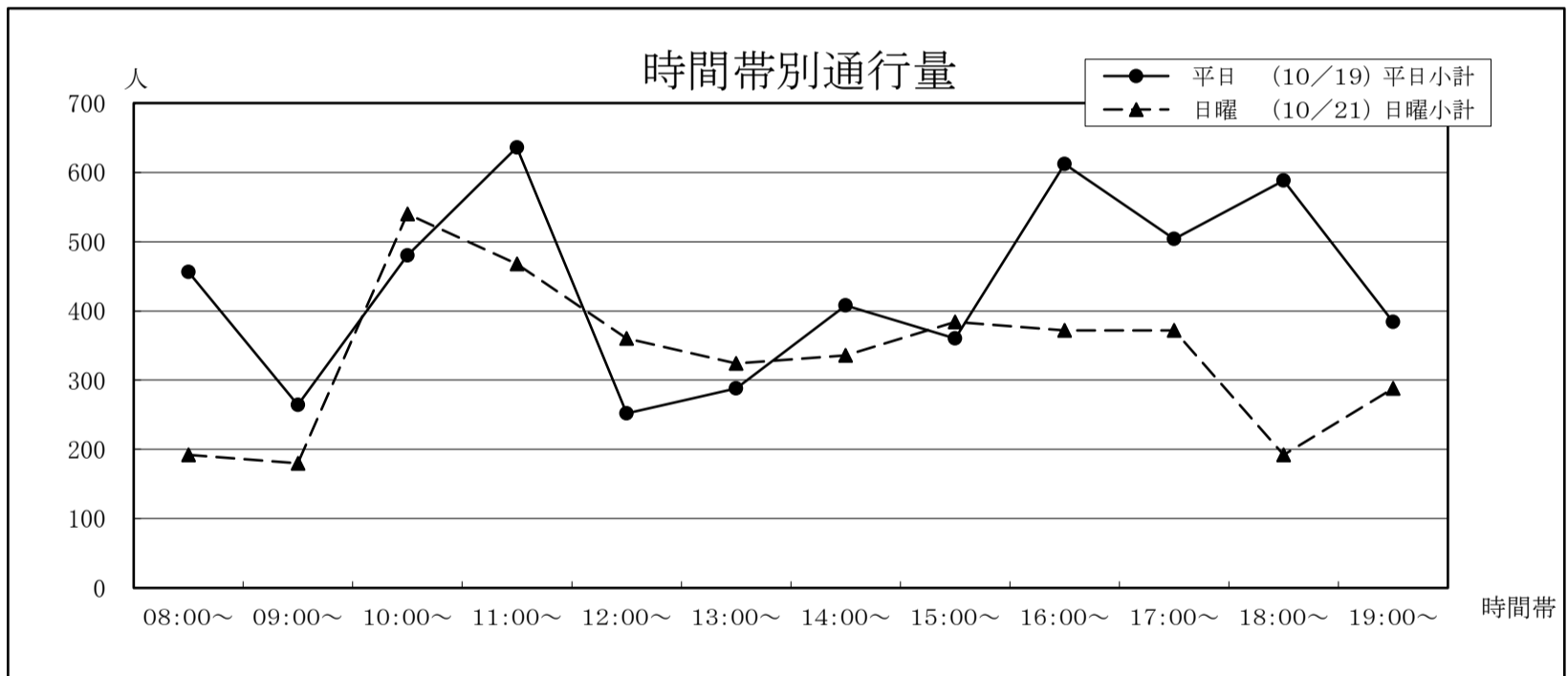


31 西里生花店前〔健軍商店街〕

①栄町方面 ②電車通り	平日 (10/19)			日曜 (10/21)			合計
	①→②	②→①	平日小計	①→②	②→①	日曜小計	
08:00~	156	300	456	120	72	192	648
09:00~	144	120	264	132	48	180	444
10:00~	216	264	480	180	360	540	1,020
11:00~	408	228	636	240	228	468	1,104
12:00~	96	156	252	168	192	360	612
13:00~	144	144	288	168	156	324	612
14:00~	132	276	408	120	216	336	744
15:00~	144	216	360	108	276	384	744
16:00~	204	408	612	132	240	372	984
17:00~	168	336	504	168	204	372	876
18:00~	180	408	588	72	120	192	780
19:00~	276	108	384	180	108	288	672
合計	2,268	2,964	5,232	1,788	2,220	4,008	9,240

年	平日	日曜	合計	今回調査/ 前回調査	休日調査/ 平日調査
H17	8,394	6,080	14,474	88.58%	72.43%
H18	6,930	5,192	12,122	83.75%	74.92%
H19	6,578	4,979	11,557	95.34%	75.69%
H20	6,887	5,508	12,395	107.25%	79.98%
H21	5,882	4,816	10,698	86.31%	81.88%
H22	6,059	5,284	11,343	106.03%	87.21%

H23	6,612	5,436	12,048	106.22%	82.21%
H24	6,372	5,376	11,748	97.51%	84.37%
H25	6,084	4,776	10,860	92.44%	78.50%
H26	5,832	5,004	10,836	99.78%	85.80%
H27	7,032	5,664	12,696	117.17%	80.55%
H28	4,668	2,664	7,332	57.75%	57.07%
H29	5,400	3,468	8,868	120.95%	64.22%
H30	5,232	4,008	9,240	104.19%	76.61%

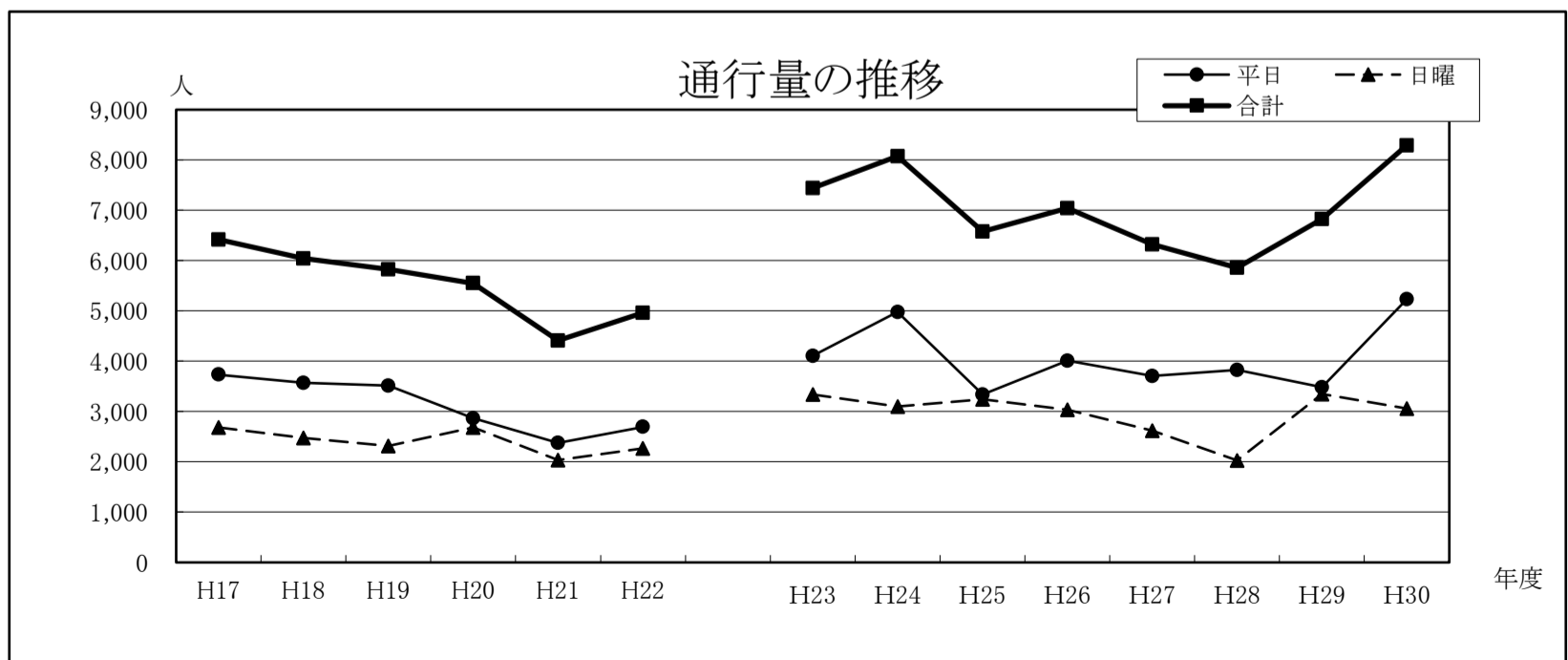
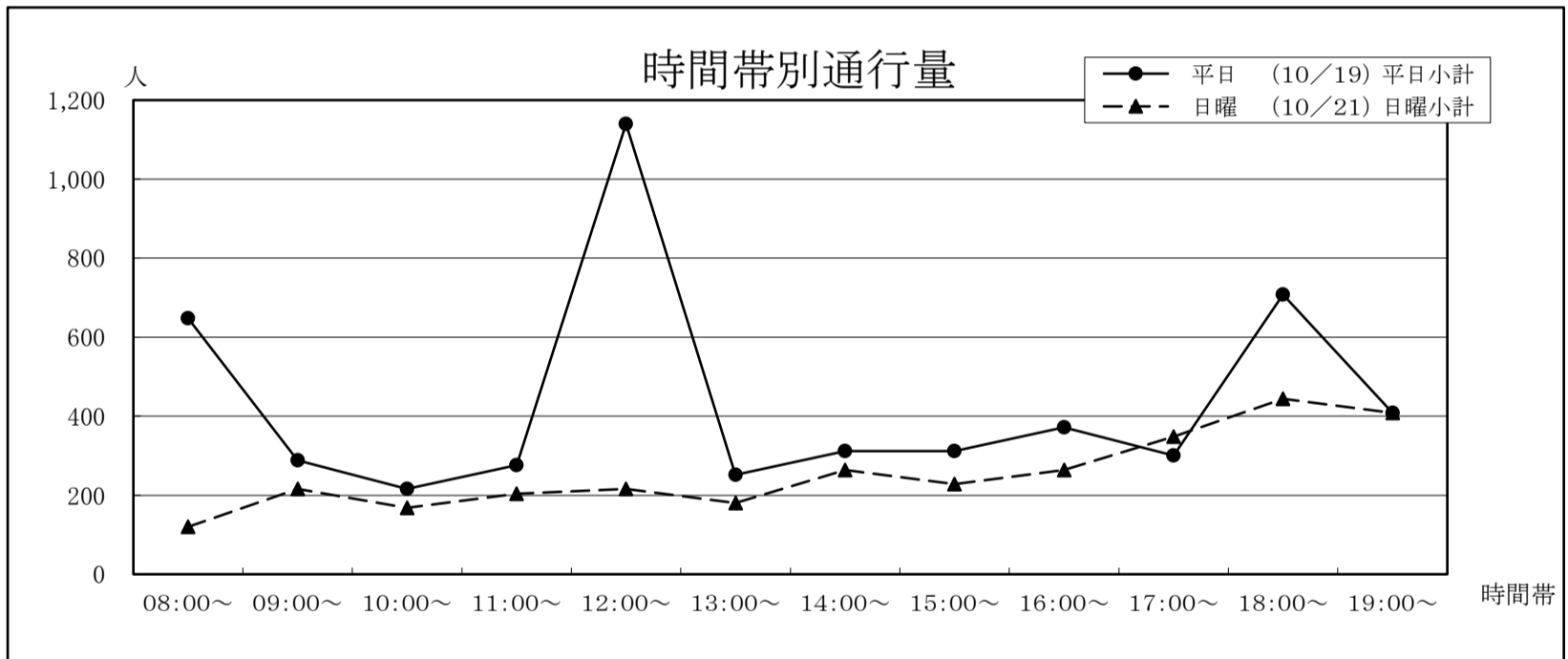


32 子飼商店街スクランブル交差点側入口〔子飼商店街〕

①子飼交差点	平日 (10/19)			日曜 (10/21)			合計
	①→②	②→①	平日小計	①→②	②→①	日曜小計	
②商店街							
08:00~	216	432	648	24	96	120	768
09:00~	132	156	288	156	60	216	504
10:00~	156	60	216	120	48	168	384
11:00~	156	120	276	144	60	204	480
12:00~	180	960	1,140	72	144	216	1,356
13:00~	132	120	252	96	84	180	432
14:00~	156	156	312	108	156	264	576
15:00~	108	204	312	84	144	228	540
16:00~	216	156	372	84	180	264	636
17:00~	156	144	300	180	168	348	648
18:00~	468	240	708	216	228	444	1,152
19:00~	168	240	408	216	192	408	816
合計	2,244	2,988	5,232	1,500	1,560	3,060	8,292

年	平日	日曜	合計	今回調査/ 前回調査	休日調査/ 平日調査
H17	3,734	2,685	6,419	83.36%	71.91%
H18	3,567	2,477	6,044	94.16%	69.44%
H19	3,515	2,311	5,826	96.39%	65.75%
H20	2,866	2,684	5,550	95.26%	93.65%
H21	2,376	2,035	4,411	79.48%	85.65%
H22	2,694	2,269	4,963	112.51%	84.22%

H23	4,104	3,336	7,440	149.91%	81.29%
H24	4,980	3,096	8,076	108.55%	62.17%
H25	3,336	3,240	6,576	81.43%	97.12%
H26	4,008	3,036	7,044	107.12%	75.75%
H27	3,708	2,616	6,324	89.78%	70.55%
H28	3,828	2,028	5,856	92.60%	52.98%
H29	3,480	3,348	6,828	116.60%	96.21%
H30	5,232	3,060	8,292	121.44%	58.49%

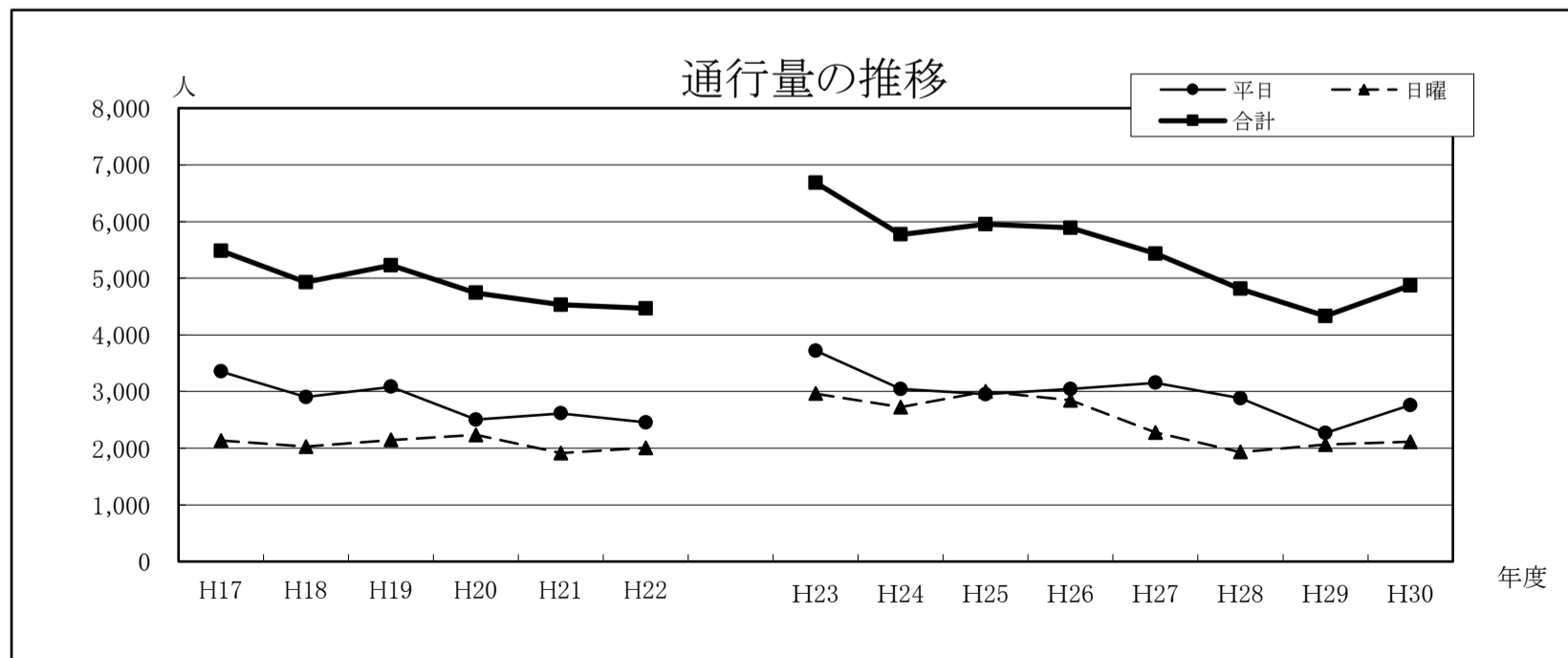
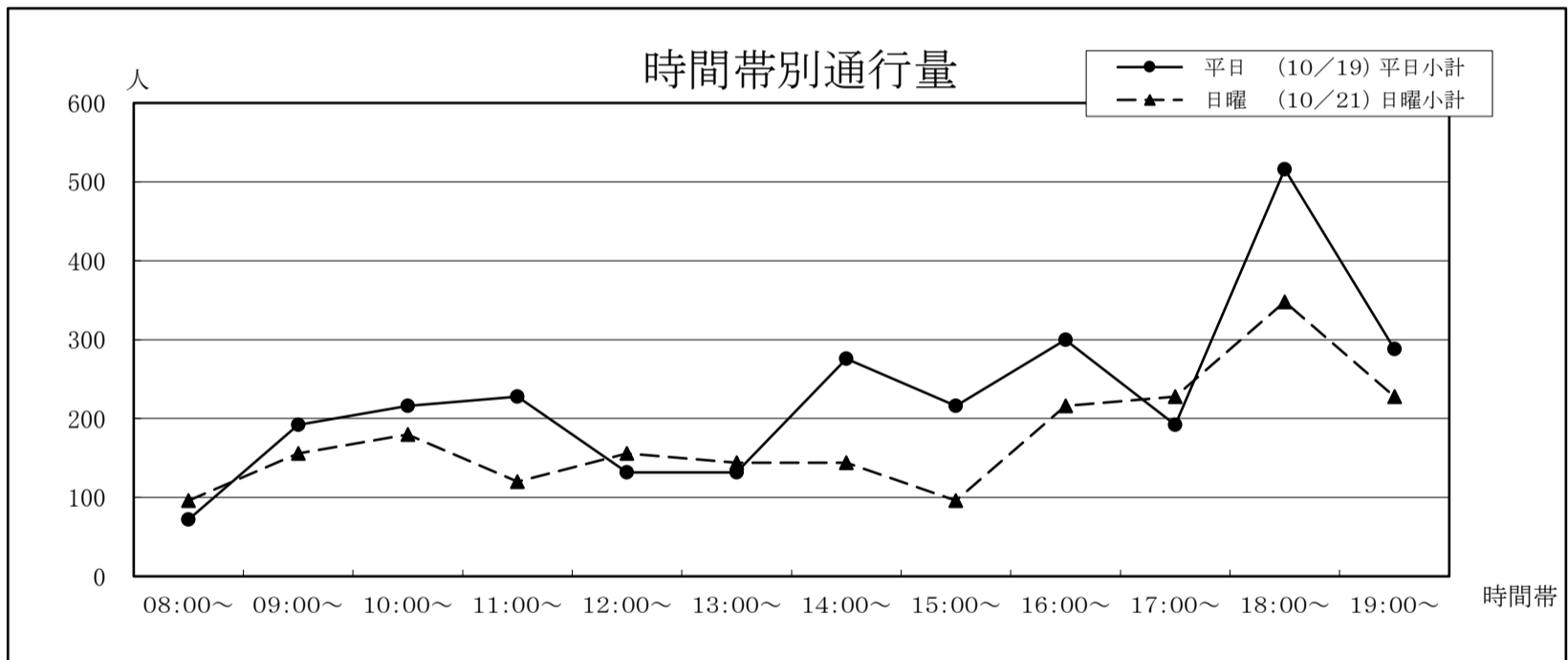


33 石井食料品店前〔子飼商店街〕

①商店街	平日 (10/19)			日曜 (10/21)			合計
	①→②	②→①	平日小計	①→②	②→①	日曜小計	
08:00~	24	48	72	24	72	96	168
09:00~	48	144	192	36	120	156	348
10:00~	120	96	216	72	108	180	396
11:00~	84	144	228	48	72	120	348
12:00~	60	72	132	24	132	156	288
13:00~	48	84	132	60	84	144	276
14:00~	156	120	276	36	108	144	420
15:00~	84	132	216	60	36	96	312
16:00~	120	180	300	156	60	216	516
17:00~	72	120	192	132	96	228	420
18:00~	204	312	516	156	192	348	864
19:00~	144	144	288	180	48	228	516
合計	1,164	1,596	2,760	984	1,128	2,112	4,872

年	平日	日曜	合計	今回調査/ 前回調査	休日調査/ 平日調査
H17	3,354	2,133	5,487	80.45%	63.60%
H18	2,901	2,031	4,932	89.89%	70.01%
H19	3,085	2,146	5,231	106.06%	69.56%
H20	2,506	2,235	4,741	90.63%	89.19%
H21	2,615	1,914	4,529	95.53%	73.19%
H22	2,457	2,009	4,466	98.61%	81.77%

H23	3,720	2,964	6,684	149.66%	79.68%
H24	3,048	2,724	5,772	86.36%	89.37%
H25	2,952	3,000	5,952	103.12%	101.63%
H26	3,048	2,844	5,892	98.99%	93.31%
H27	3,156	2,280	5,436	92.26%	72.24%
H28	2,880	1,932	4,812	88.52%	67.08%
H29	2,268	2,064	4,332	90.02%	91.01%
H30	2,760	2,112	4,872	112.47%	76.52%

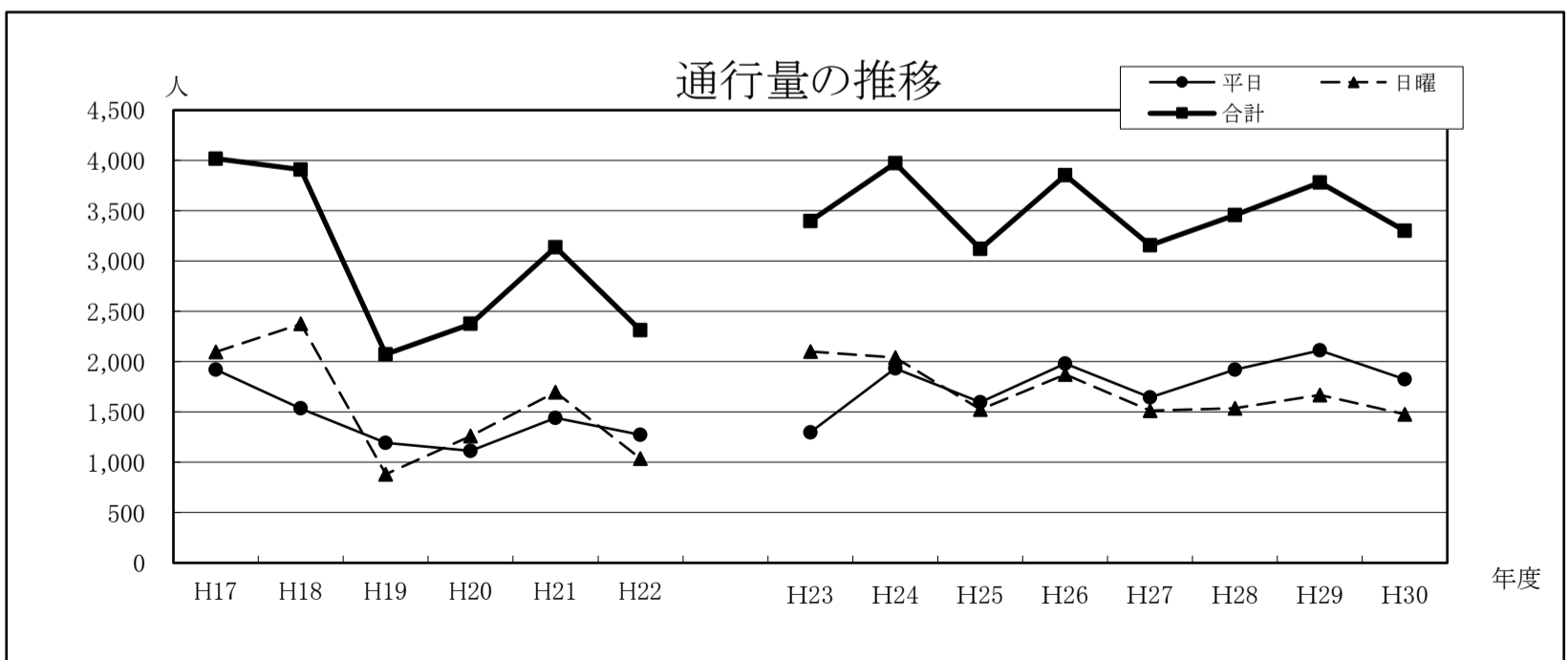
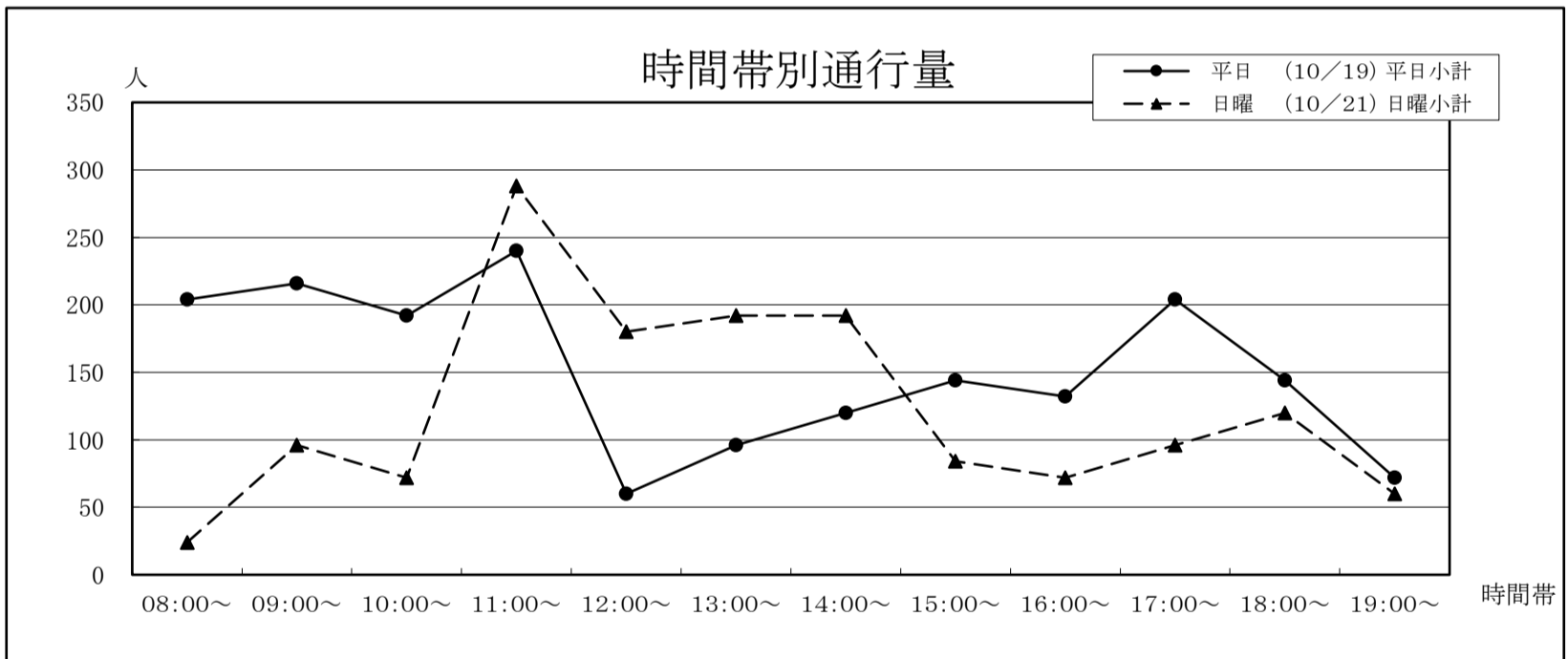


34 スズヤ時計店横〔水前寺〕

①電車通り ②水前寺公園	平日 (10/19)			日曜 (10/21)			合計
	①→②	②→①	平日小計	①→②	②→①	日曜小計	
08:00~	132	72	204	24	0	24	228
09:00~	180	36	216	60	36	96	312
10:00~	72	120	192	24	48	72	264
11:00~	120	120	240	228	60	288	528
12:00~	12	48	60	72	108	180	240
13:00~	36	60	96	96	96	192	288
14:00~	96	24	120	108	84	192	312
15:00~	24	120	144	36	48	84	228
16:00~	84	48	132	36	36	72	204
17:00~	60	144	204	24	72	96	300
18:00~	36	108	144	72	48	120	264
19:00~	24	48	72	36	24	60	132
合計	876	948	1,824	816	660	1,476	3,300

年	平日	日曜	合計	今回調査/ 前回調査	休日調査/ 平日調査
H17	1,921	2,097	4,018	125.64%	109.16%
H18	1,535	2,375	3,910	97.31%	154.72%
H19	1,192	882	2,074	53.04%	73.99%
H20	1,114	1,261	2,375	114.51%	113.20%
H21	1,442	1,696	3,138	132.13%	117.61%
H22	1,274	1,038	2,312	73.68%	81.48%

H23	1,296	2,100	3,396	146.89%	162.04%
H24	1,932	2,040	3,972	116.96%	105.59%
H25	1,596	1,524	3,120	78.55%	95.49%
H26	1,980	1,872	3,852	123.46%	94.55%
H27	1,644	1,512	3,156	81.93%	91.97%
H28	1,920	1,536	3,456	109.51%	80.00%
H29	2,112	1,668	3,780	109.38%	78.98%
H30	1,824	1,476	3,300	87.30%	80.92%

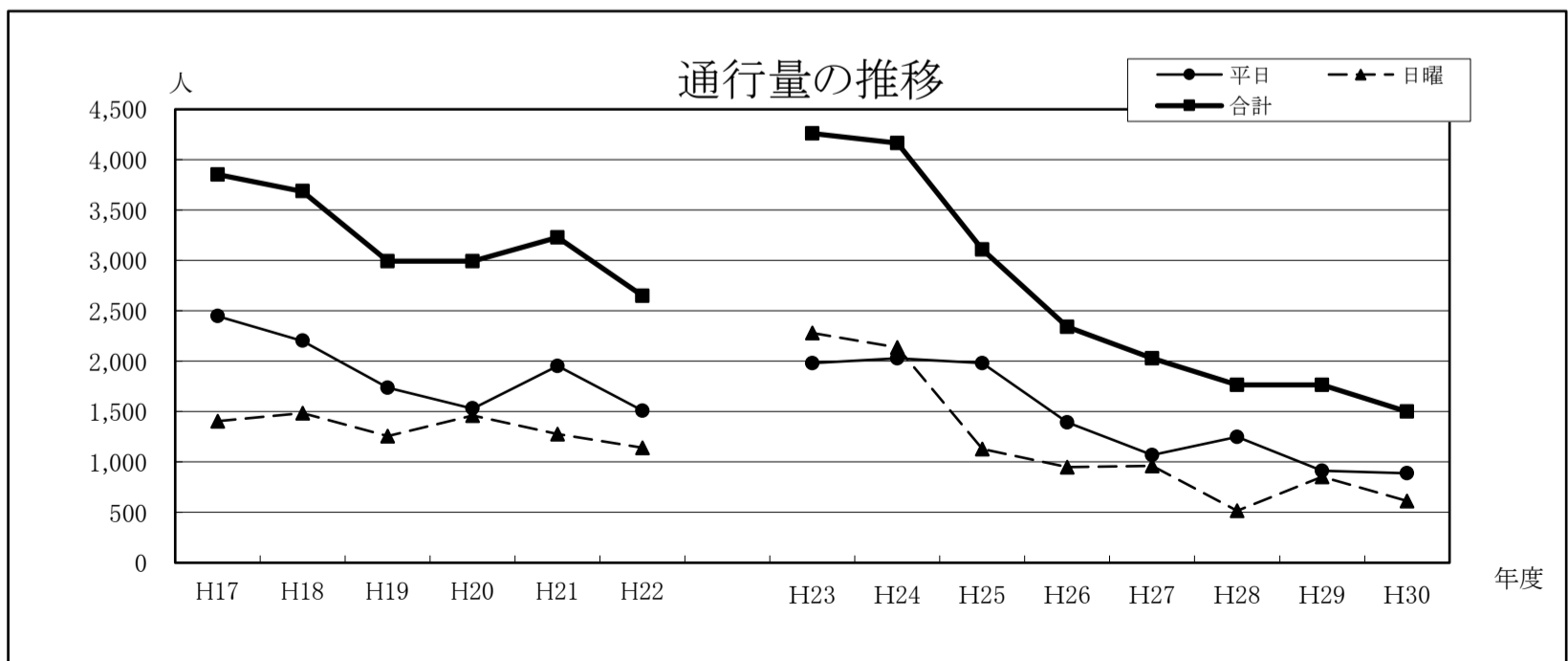
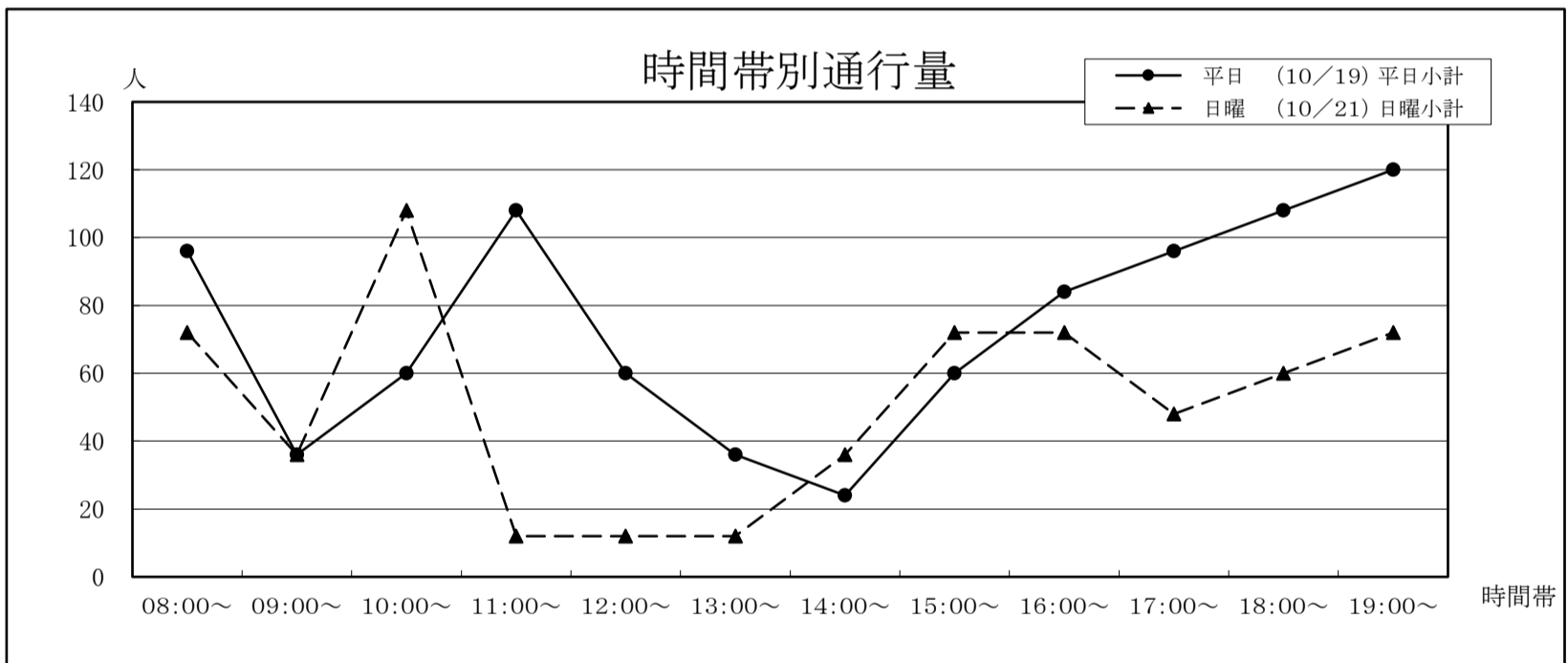


35 末藤内科小児科医院前〔水前寺〕

①江津湖方面 ②電車通り	平日 (10/19)			日曜 (10/21)			合計
	①→②	②→①	平日小計	①→②	②→①	日曜小計	
08:00~	48	48	96	72	0	72	168
09:00~	36	0	36	36	0	36	72
10:00~	36	24	60	72	36	108	168
11:00~	36	72	108	12	0	12	120
12:00~	0	60	60	0	12	12	72
13:00~	12	24	36	12	0	12	48
14:00~	24	0	24	24	12	36	60
15:00~	36	24	60	36	36	72	132
16:00~	36	48	84	36	36	72	156
17:00~	60	36	96	24	24	48	144
18:00~	24	84	108	24	36	60	168
19:00~	72	48	120	72	0	72	192
合計	420	468	888	420	192	612	1,500

年	平日	日曜	合計	今回調査/ 前回調査	休日調査/ 平日調査
H17	2,447	1,405	3,852	97.22%	57.42%
H18	2,203	1,484	3,687	95.72%	67.36%
H19	1,737	1,256	2,993	81.18%	72.31%
H20	1,531	1,461	2,992	99.97%	95.43%
H21	1,952	1,277	3,229	107.92%	65.42%
H22	1,510	1,140	2,650	82.07%	75.50%

H23	1,980	2,280	4,260	160.75%	115.15%
H24	2,028	2,136	4,164	97.75%	105.33%
H25	1,980	1,128	3,108	74.64%	56.97%
H26	1,392	948	2,340	75.29%	68.10%
H27	1,068	960	2,028	86.67%	89.89%
H28	1,248	516	1,764	86.98%	41.35%
H29	912	852	1,764	100.00%	93.42%
H30	888	612	1,500	85.03%	68.92%

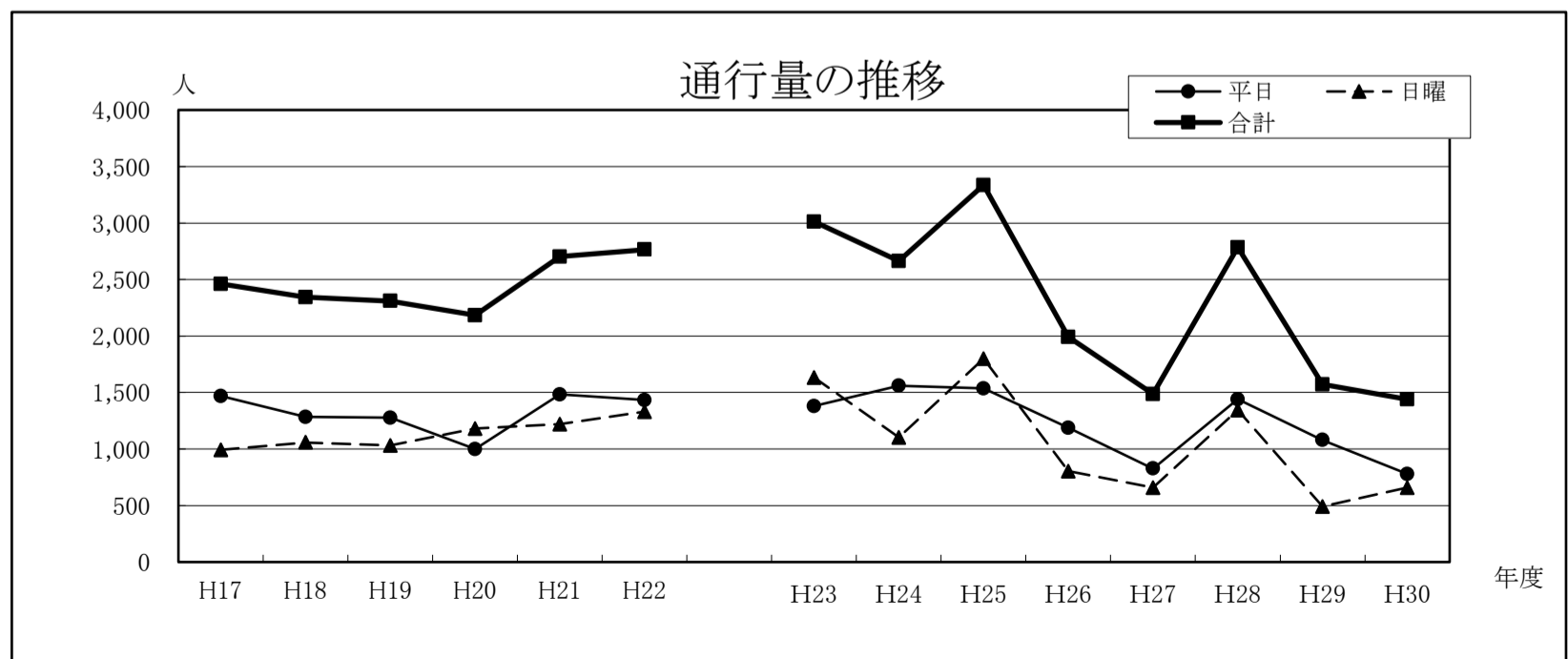
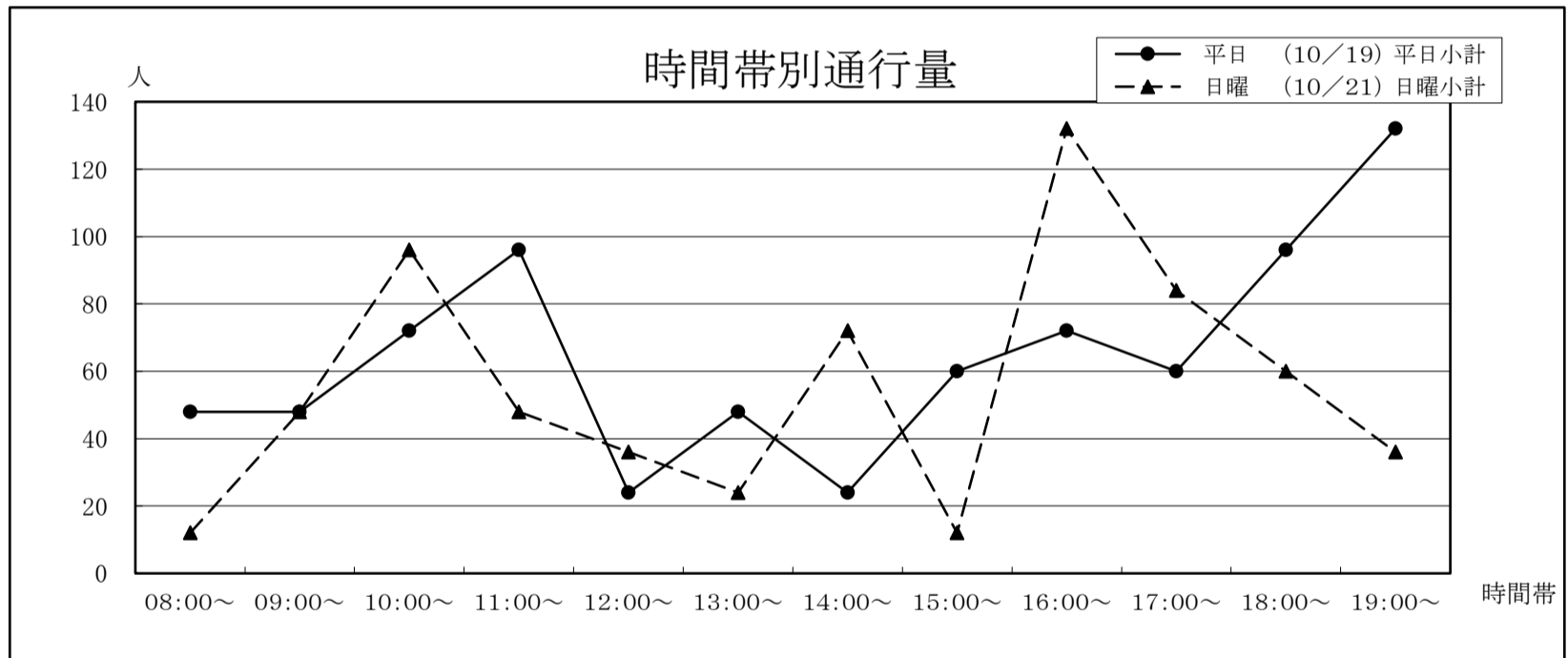


36 肥後銀行楠支店前〔武蔵ヶ丘〕

①九州自動車道 ②楠	平日 (10/19)			日曜 (10/21)			合計
	①→②	②→①	平日小計	①→②	②→①	日曜小計	
08:00~	36	12	48	12	0	12	60
09:00~	36	12	48	36	12	48	96
10:00~	60	12	72	24	72	96	168
11:00~	60	36	96	24	24	48	144
12:00~	0	24	24	36	0	36	60
13:00~	24	24	48	12	12	24	72
14:00~	0	24	24	24	48	72	96
15:00~	24	36	60	0	12	12	72
16:00~	48	24	72	36	96	132	204
17:00~	24	36	60	24	60	84	144
18:00~	48	48	96	12	48	60	156
19:00~	72	60	132	12	24	36	168
合計	432	348	780	252	408	660	1,440

年	平日	日曜	合計	今回調査/ 前回調査	休日調査/ 平日調査
H17	1,468	994	2,462	77.08%	67.71%
H18	1,285	1,059	2,344	95.21%	82.41%
H19	1,278	1,032	2,310	98.55%	80.75%
H20	1,001	1,182	2,183	94.50%	118.08%
H21	1,483	1,221	2,704	123.87%	82.33%
H22	1,434	1,331	2,765	102.26%	92.82%

H23	1,380	1,632	3,012	108.93%	118.26%
H24	1,560	1,104	2,664	88.45%	70.77%
H25	1,536	1,800	3,336	125.23%	117.19%
H26	1,188	804	1,992	59.71%	67.68%
H27	828	660	1,488	74.70%	79.71%
H28	1,440	1,344	2,784	187.10%	93.33%
H29	1,080	492	1,572	56.47%	45.56%
H30	780	660	1,440	91.60%	84.62%



37 ムサシプラザ前〔武蔵ヶ丘〕

①九州自動車道 ②光の森	平日 (10/19)			日曜 (10/21)			合計
	①→②	②→①	平日小計	①→②	②→①	日曜小計	
08:00~	0	0	0	12	12	24	24
09:00~	36	24	60	24	12	36	96
10:00~	36	24	60	132	36	168	228
11:00~	60	84	144	0	84	84	228
12:00~	24	60	84	36	48	84	168
13:00~	24	72	96	24	0	24	120
14:00~	48	48	96	12	0	12	108
15:00~	36	48	84	24	36	60	144
16:00~	60	48	108	48	72	120	228
17:00~	24	48	72	48	36	84	156
18:00~	24	36	60	72	72	144	204
19:00~	36	12	48	36	60	96	144
合計	408	504	912	468	468	936	1,848

年	平日	日曜	合計	今回調査/ 前回調査	休日調査/ 平日調査
H17	1,768	1,947	3,715	90.10%	110.12%
H18	1,678	1,238	2,916	78.49%	73.78%
H19	1,412	980	2,392	82.03%	69.41%
H20	1,092	1,261	2,353	98.37%	115.48%
H21	1,542	1,208	2,750	116.87%	78.34%
H22	1,220	1,041	2,261	82.22%	85.33%

H23	1,308	1,932	3,240	143.30%	147.71%
H24	1,572	1,404	2,976	91.85%	89.31%
H25	1,344	1,848	3,192	107.26%	137.50%
H26	816	900	1,716	53.76%	110.29%
H27	900	840	1,740	101.40%	93.33%
H28	1,980	1,620	3,600	206.90%	81.82%
H29	2,064	564	2,628	73.00%	27.33%
H30	912	936	1,848	70.32%	102.63%

