
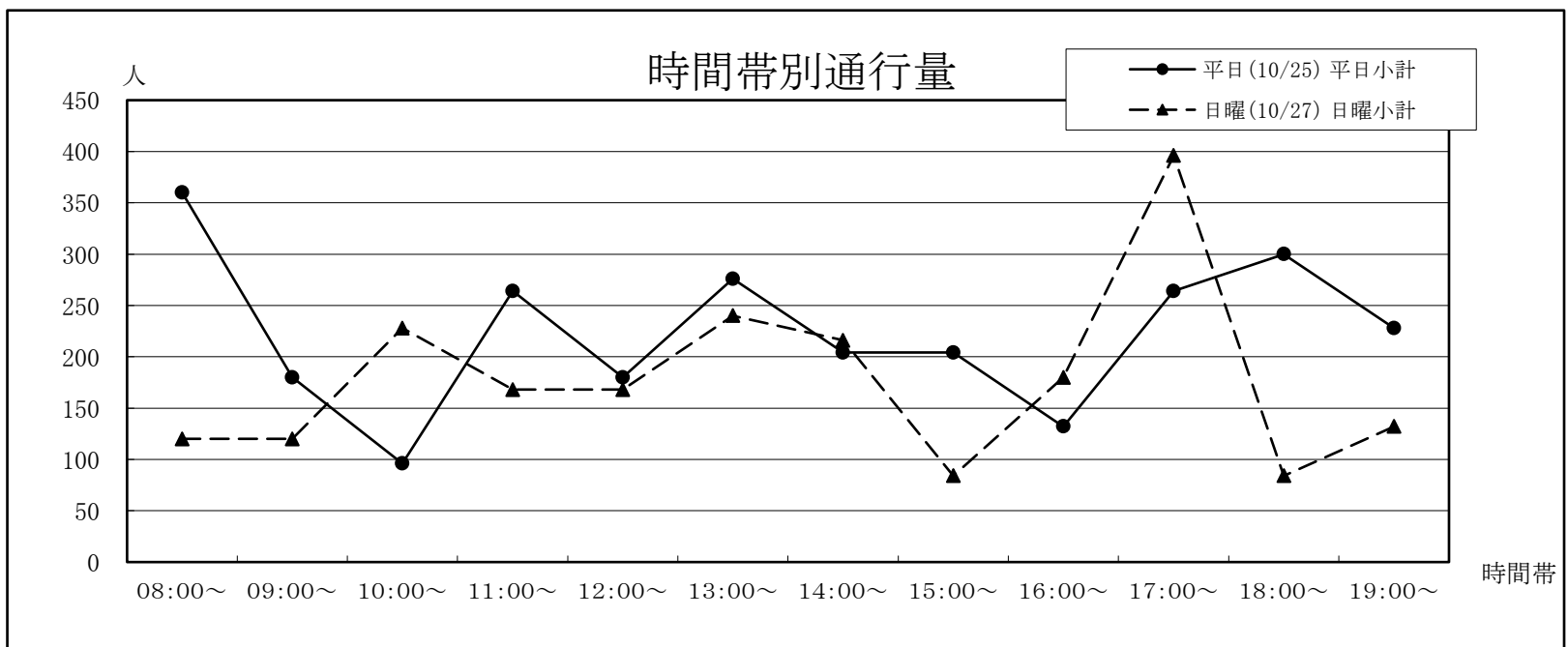


7. 各調査地点の通行量詳細

1 ドーミーイン熊本前

①練兵町 ②桜町	平日(10/25)			日曜(10/27)			合計
	①→②	②→①	平日小計	①→②	②→①	日曜小計	
08:00~	252	108	360	0	120	120	480
09:00~	120	60	180	24	96	120	300
10:00~	24	72	96	12	216	228	324
11:00~	108	156	264	36	132	168	432
12:00~	84	96	180	60	108	168	348
13:00~	96	180	276	156	84	240	516
14:00~	132	72	204	144	72	216	420
15:00~	84	120	204	72	12	84	288
16:00~	36	96	132	156	24	180	312
17:00~	60	204	264	204	192	396	660
18:00~	168	132	300	48	36	84	384
19:00~	120	108	228	84	48	132	360
合計	1,284	1,404	2,688	996	1,140	2,136	4,824

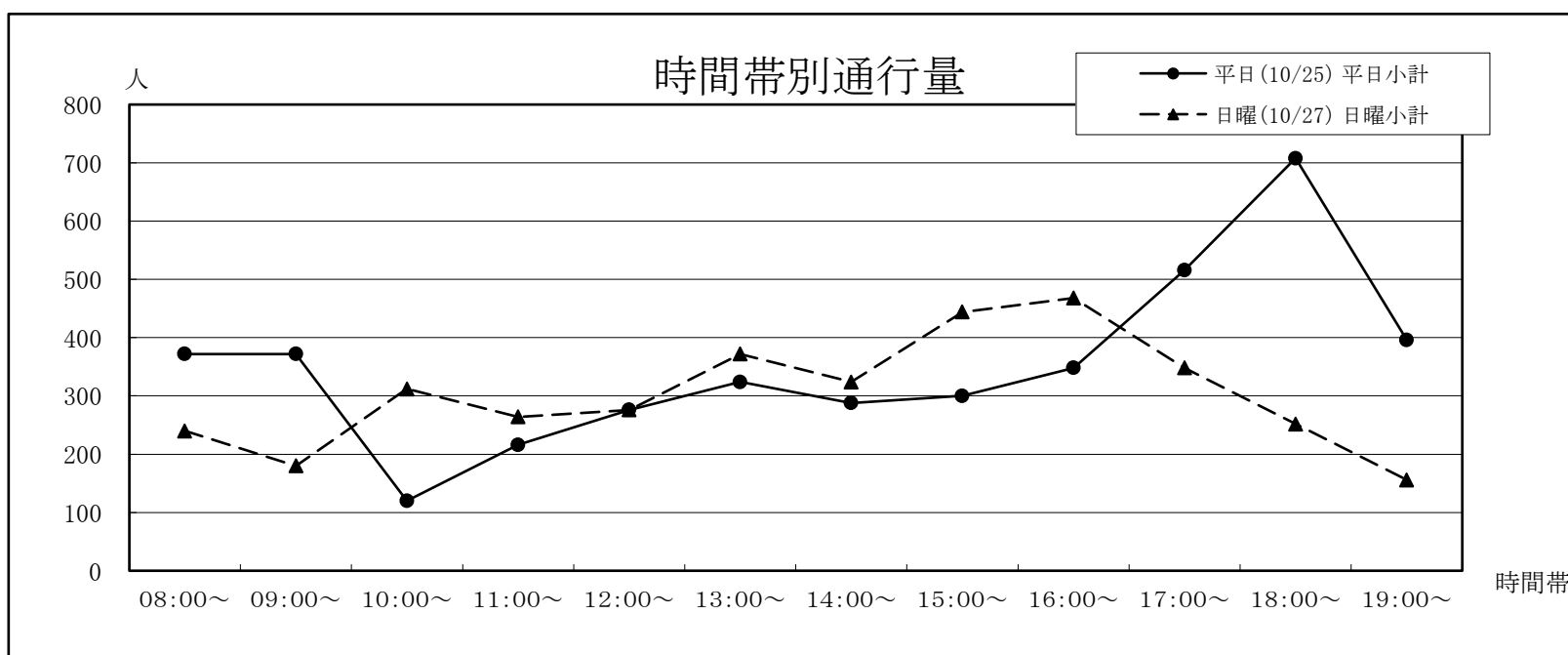
年	平日	日曜	合計	今回調査/ 前回調査	休日調査/ 平日調査
R1	2,688	2,136	4,824	-	79.46%



2 NBF熊本ビル前

①西辛島町 ②桜町	平日(10/25)			日曜(10/27)			合計
	①→②	②→①	平日小計	①→②	②→①	日曜小計	
08:00~	180	192	372	96	144	240	612
09:00~	168	204	372	24	156	180	552
10:00~	72	48	120	84	228	312	432
11:00~	60	156	216	60	204	264	480
12:00~	156	120	276	156	120	276	552
13:00~	216	108	324	156	216	372	696
14:00~	144	144	288	120	204	324	612
15:00~	132	168	300	336	108	444	744
16:00~	96	252	348	264	204	468	816
17:00~	180	336	516	228	120	348	864
18:00~	312	396	708	156	96	252	960
19:00~	264	132	396	120	36	156	552
合計	1,980	2,256	4,236	1,800	1,836	3,636	7,872

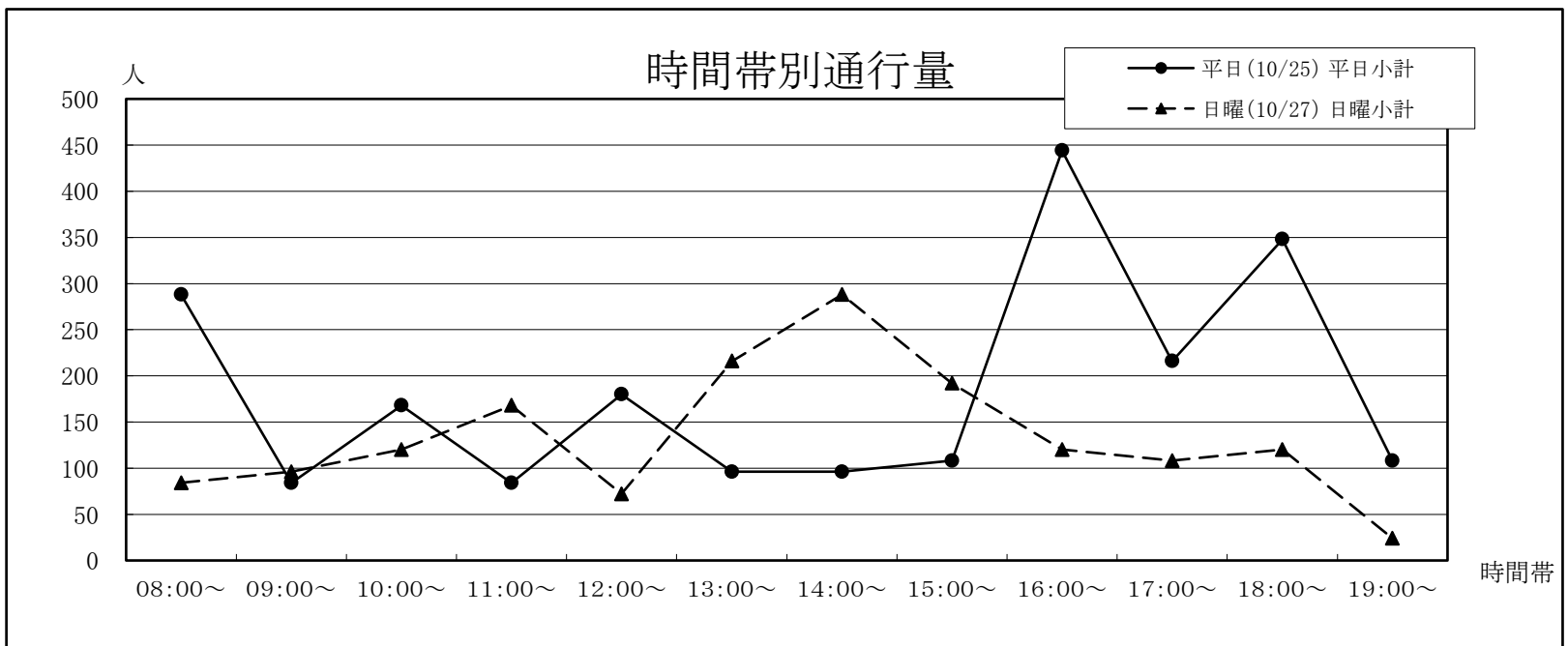
年	平日	日曜	合計	今回調査/ 前回調査	休日調査/ 平日調査
R1	4,236	3,636	7,872	-	85.84%



3 桜橋桜町側

①坪井川 ②桜町	平日(10/25)			日曜(10/27)			合計
	①→②	②→①	平日小計	①→②	②→①	日曜小計	
08:00~	96	192	288	48	36	84	372
09:00~	48	36	84	60	36	96	180
10:00~	120	48	168	108	12	120	288
11:00~	84	0	84	120	48	168	252
12:00~	108	72	180	72	0	72	252
13:00~	48	48	96	120	96	216	312
14:00~	48	48	96	192	96	288	384
15:00~	84	24	108	108	84	192	300
16:00~	432	12	444	60	60	120	564
17:00~	132	84	216	72	36	108	324
18:00~	192	156	348	60	60	120	468
19:00~	96	12	108	12	12	24	132
合計	1,488	732	2,220	1,032	576	1,608	3,828

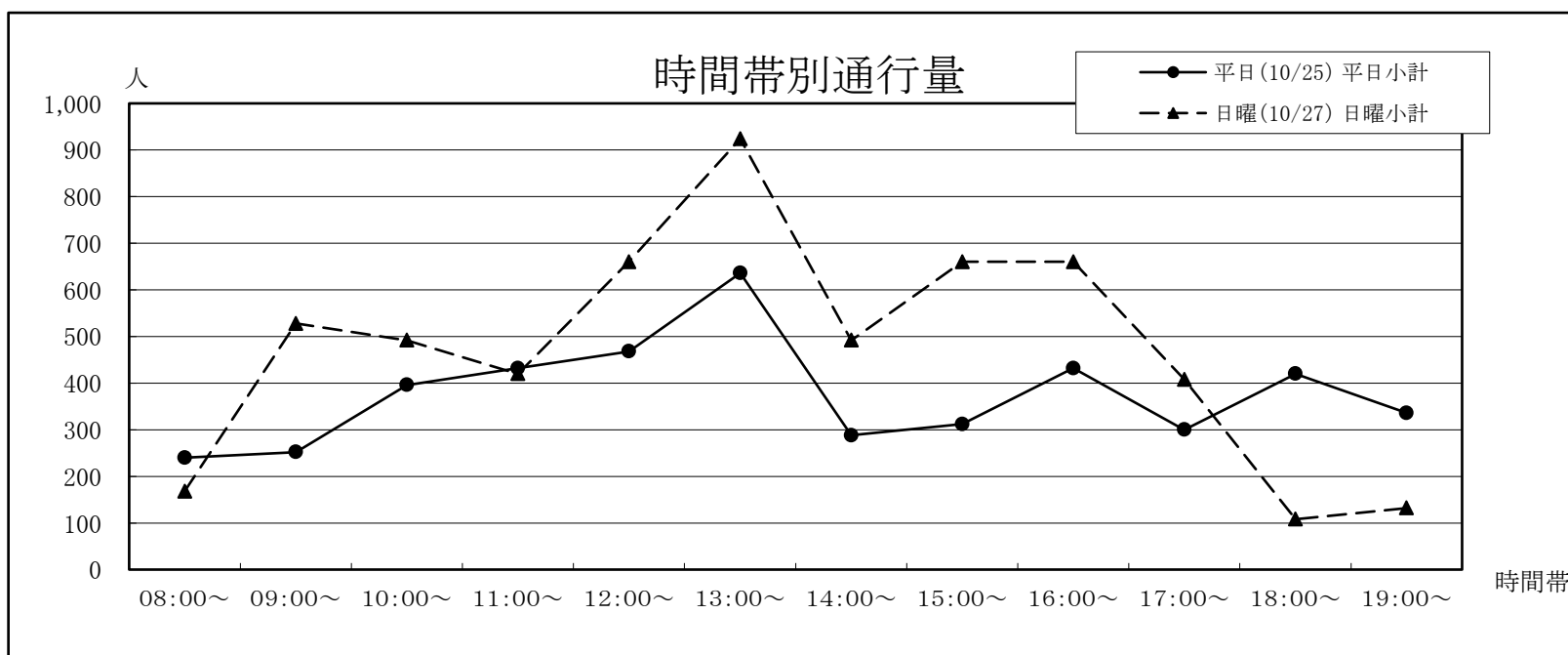
年	平日	日曜	合計	今回調査/ 前回調査	休日調査/ 平日調査
R1	2,220	1,608	3,828	-	72.43%



4 市民会館南側

①坪井川 ②桜町	平日(10/25)			日曜(10/27)			合計
	①→②	②→①	平日小計	①→②	②→①	日曜小計	
08:00~	96	144	240	36	132	168	408
09:00~	48	204	252	120	408	528	780
10:00~	156	240	396	180	312	492	888
11:00~	120	312	432	120	300	420	852
12:00~	336	132	468	180	480	660	1,128
13:00~	288	348	636	528	396	924	1,560
14:00~	84	204	288	288	204	492	780
15:00~	252	60	312	372	288	660	972
16:00~	228	204	432	408	252	660	1,092
17:00~	156	144	300	264	144	408	708
18:00~	312	108	420	36	72	108	528
19:00~	180	156	336	60	72	132	468
合計	2,256	2,256	4,512	2,592	3,060	5,652	10,164

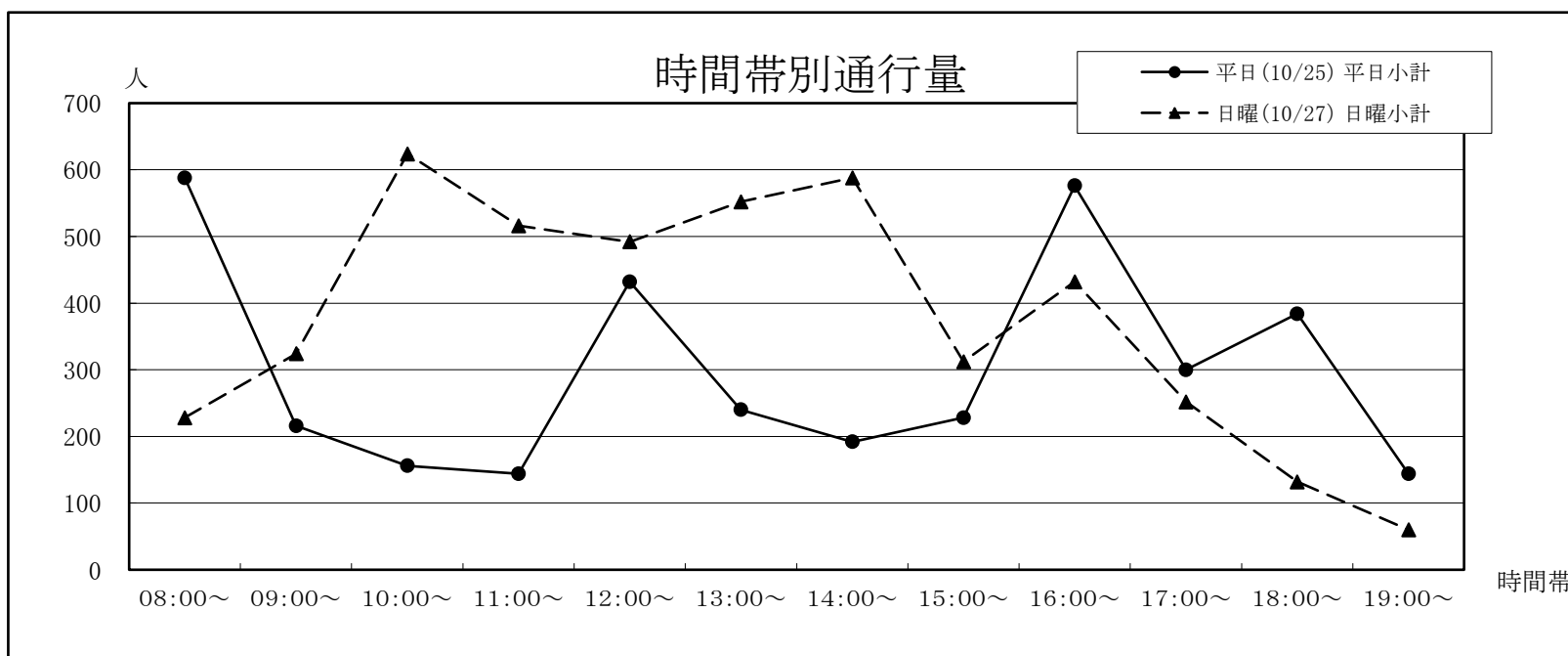
年	平日	日曜	合計	今回調査/ 前回調査	休日調査/ 平日調査
R1	4,512	5,652	10,164	-	125.27%



5 長塀通り桜町側

①坪井川 ②桜町	平日(10/25)			日曜(10/27)			合計
	①→②	②→①	平日小計	①→②	②→①	日曜小計	
08:00~	384	204	588	156	72	228	816
09:00~	132	84	216	240	84	324	540
10:00~	72	84	156	516	108	624	780
11:00~	60	84	144	348	168	516	660
12:00~	240	192	432	204	288	492	924
13:00~	120	120	240	252	300	552	792
14:00~	120	72	192	336	252	588	780
15:00~	156	72	228	132	180	312	540
16:00~	156	420	576	144	288	432	1,008
17:00~	192	108	300	132	120	252	552
18:00~	168	216	384	72	60	132	516
19:00~	48	96	144	60	0	60	204
合計	1,848	1,752	3,600	2,592	1,920	4,512	8,112

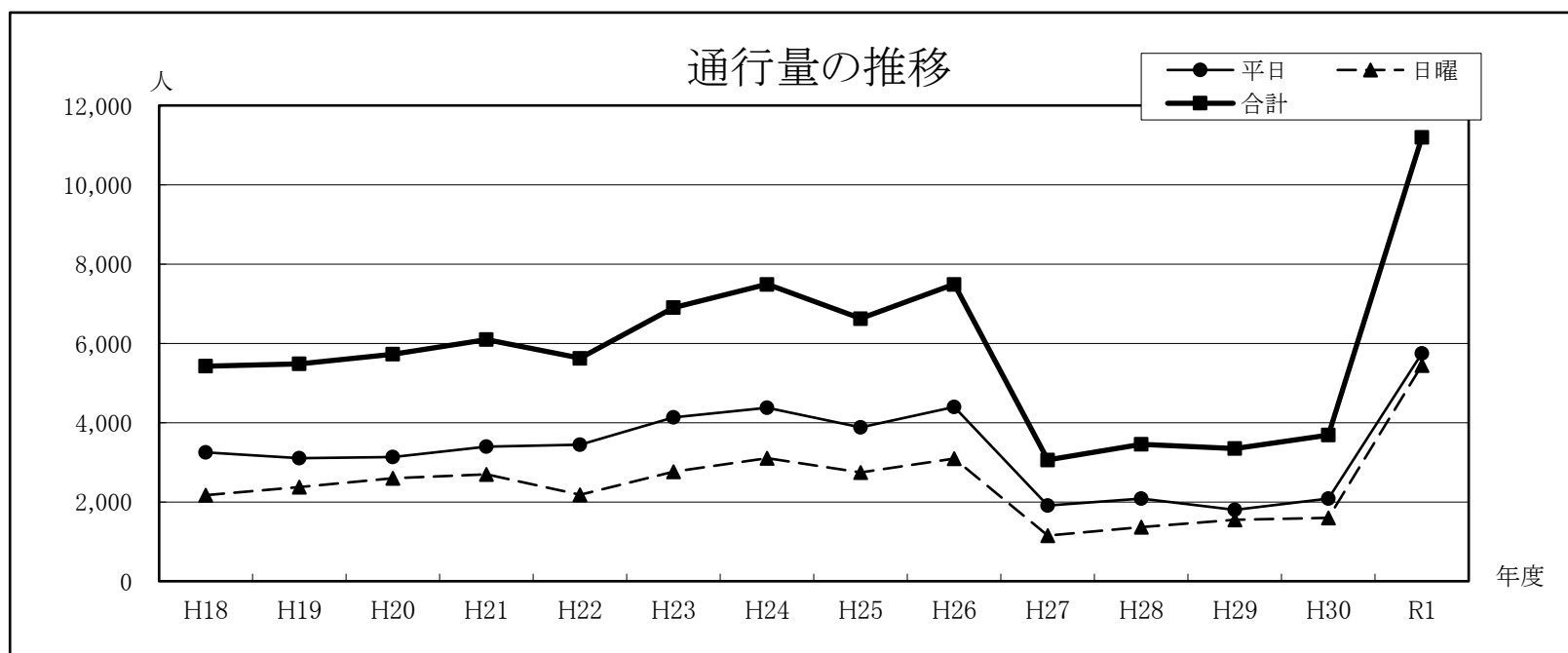
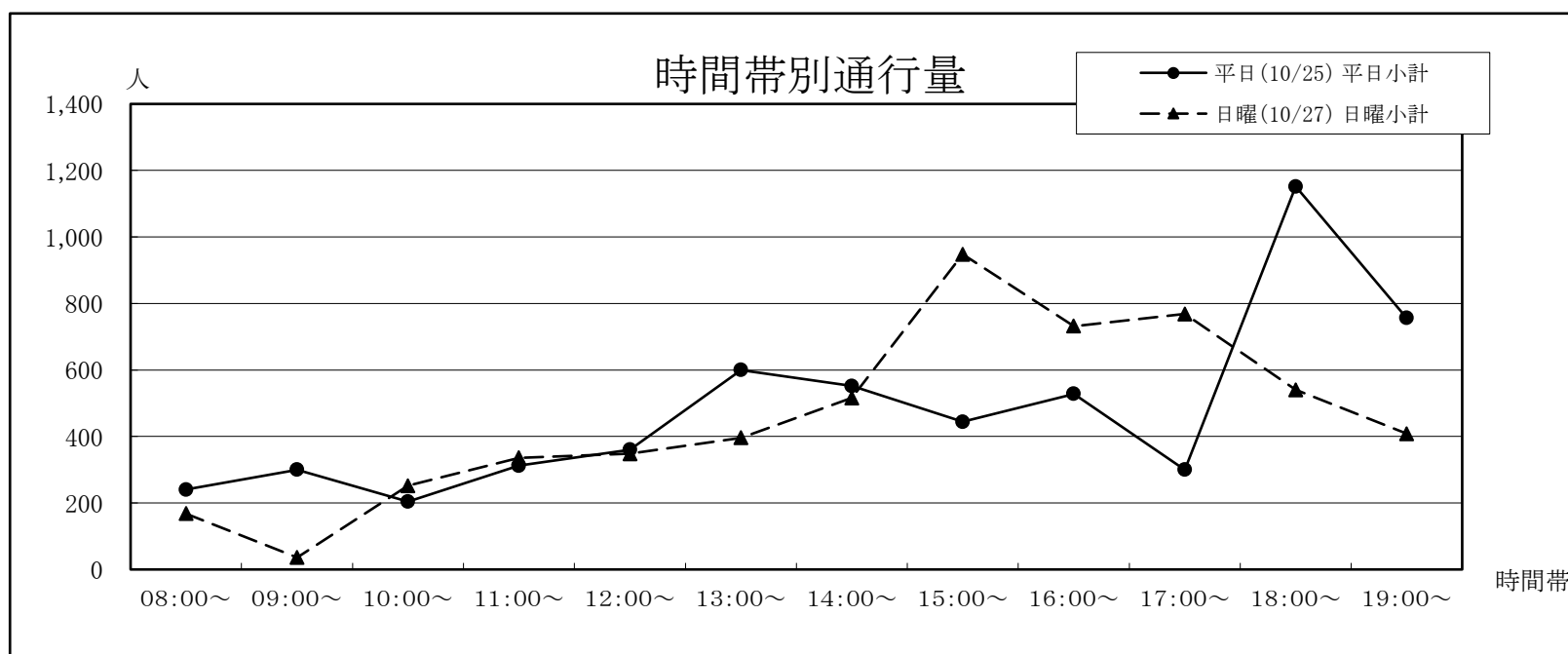
年	平日	日曜	合計	今回調査/ 前回調査	休日調査/ 平日調査
R1	3,600	4,512	8,112	-	125.33%



6 熊本銀行花畑支店前(スクランブル交差点)〔旧交通センター〕

①西銀座通り ②旧交通センター	平日(10/25)			日曜(10/27)			合計
	①→②	②→①	平日小計	①→②	②→①	日曜小計	
08:00~	36	204	240	48	120	168	408
09:00~	60	240	300	36	0	36	336
10:00~	120	84	204	84	168	252	456
11:00~	132	180	312	108	228	336	648
12:00~	132	228	360	108	240	348	708
13:00~	252	348	600	24	372	396	996
14:00~	84	468	552	96	420	516	1,068
15:00~	132	312	444	288	660	948	1,392
16:00~	312	216	528	300	432	732	1,260
17:00~	120	180	300	288	480	768	1,068
18:00~	348	804	1,152	264	276	540	1,692
19:00~	180	576	756	156	252	408	1,164
合計	1,908	3,840	5,748	1,800	3,648	5,448	11,196

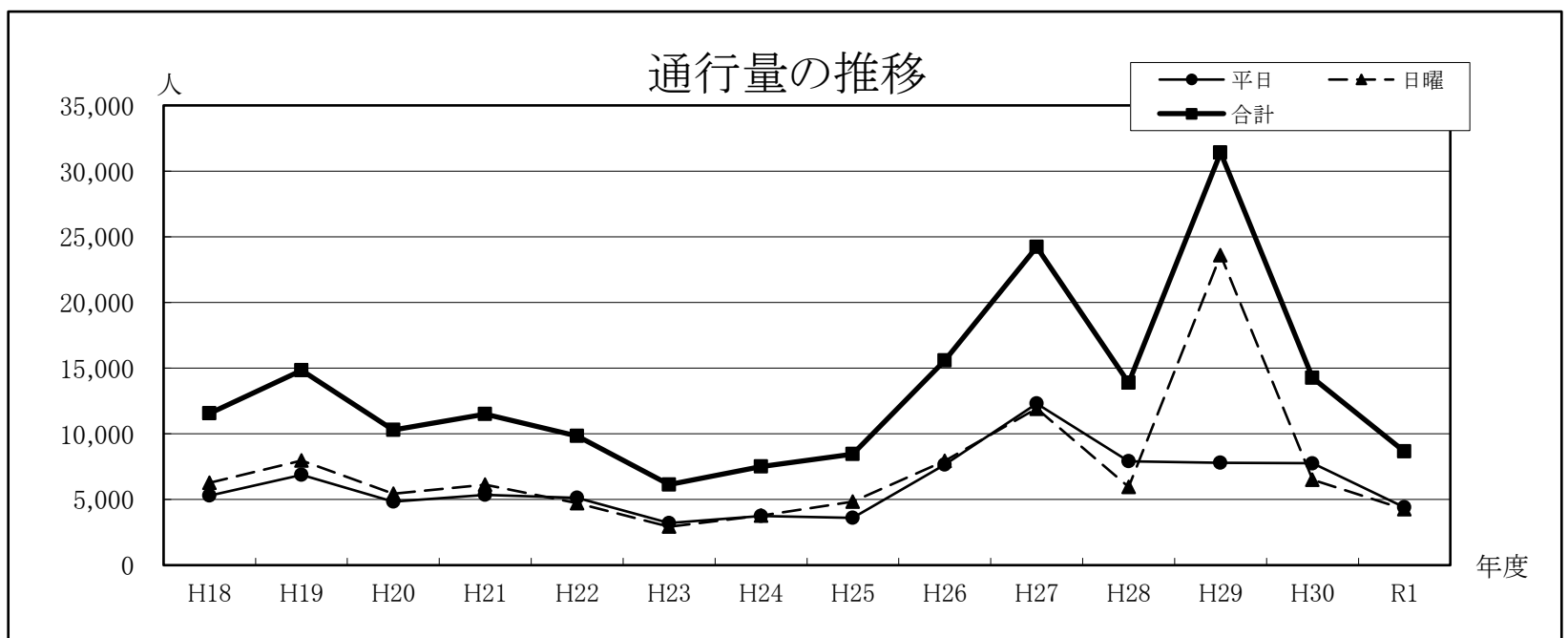
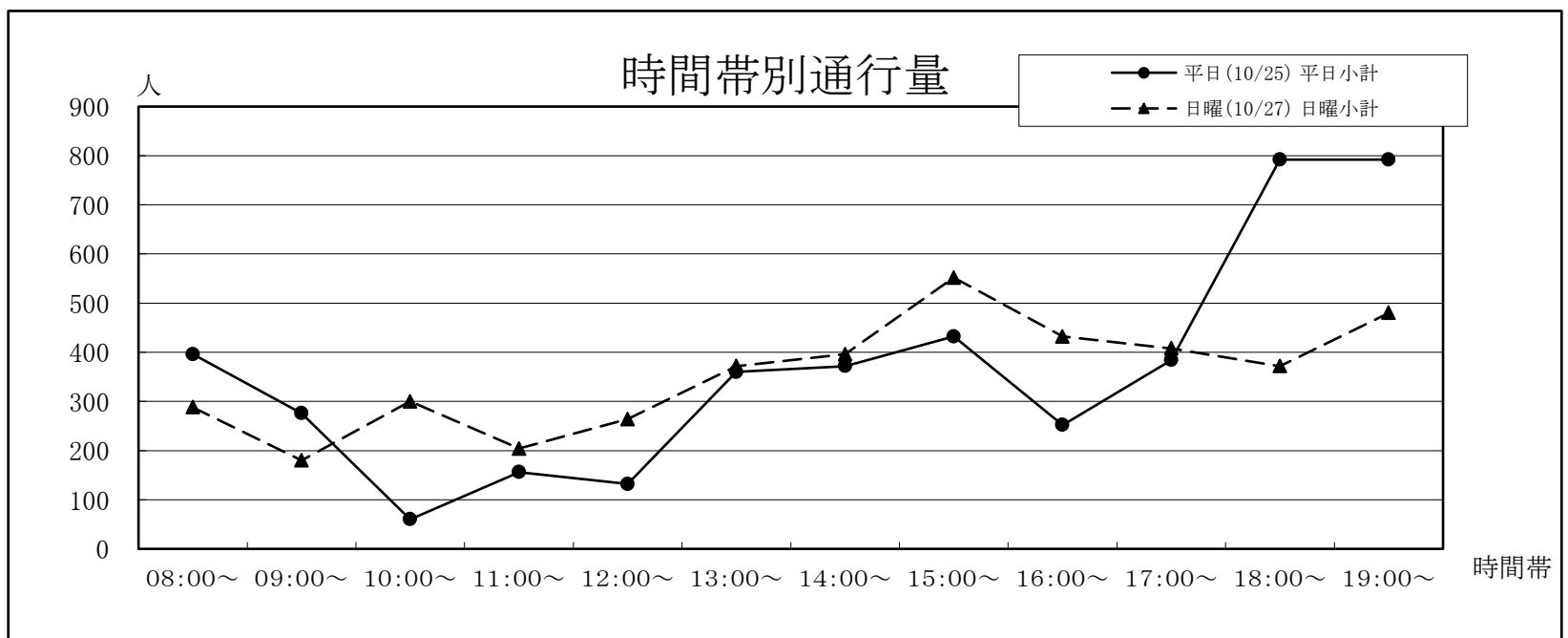
年	平日	日曜	合計	今回調査/ 前回調査	休日調査/ 平日調査
H18	3,248	2,174	5,422	99.27%	66.93%
H19	3,108	2,379	5,487	101.20%	76.54%
H20	3,129	2,597	5,726	104.36%	83.00%
H21	3,398	2,696	6,094	106.43%	79.34%
H22	3,447	2,177	5,624	92.29%	63.16%
H23	4,134	2,766	6,900	122.69%	66.91%
H24	4,380	3,108	7,488	108.52%	70.96%
H25	3,876	2,748	6,624	88.46%	70.90%
H26	4,392	3,096	7,488	113.04%	70.49%
H27	1,908	1,152	3,060	40.87%	60.38%
H28	2,088	1,368	3,456	112.94%	65.52%
H29	1,800	1,548	3,348	96.88%	86.00%
H30	2,088	1,596	3,684	110.04%	76.44%
R1	5,748	5,448	11,196	303.91%	94.78%



7 サクラマチクマモト～(仮称)花畑広場(スクランブル交差点)〔旧県民百貨店〕

①(仮称)花畑広場 ②サクラマチクマモト	平日(10/25)			日曜(10/27)			合計
	①→②	②→①	平日小計	①→②	②→①	日曜小計	
08:00～	228	168	396	216	72	288	684
09:00～	156	120	276	72	108	180	456
10:00～	12	48	60	48	252	300	360
11:00～	72	84	156	144	60	204	360
12:00～	12	120	132	72	192	264	396
13:00～	156	204	360	240	132	372	732
14:00～	228	144	372	252	144	396	768
15:00～	300	132	432	384	168	552	984
16:00～	132	120	252	288	144	432	684
17:00～	84	300	384	288	120	408	792
18:00～	192	600	792	228	144	372	1,164
19:00～	336	456	792	204	276	480	1,272
合計	1,908	2,496	4,404	2,436	1,812	4,248	8,652

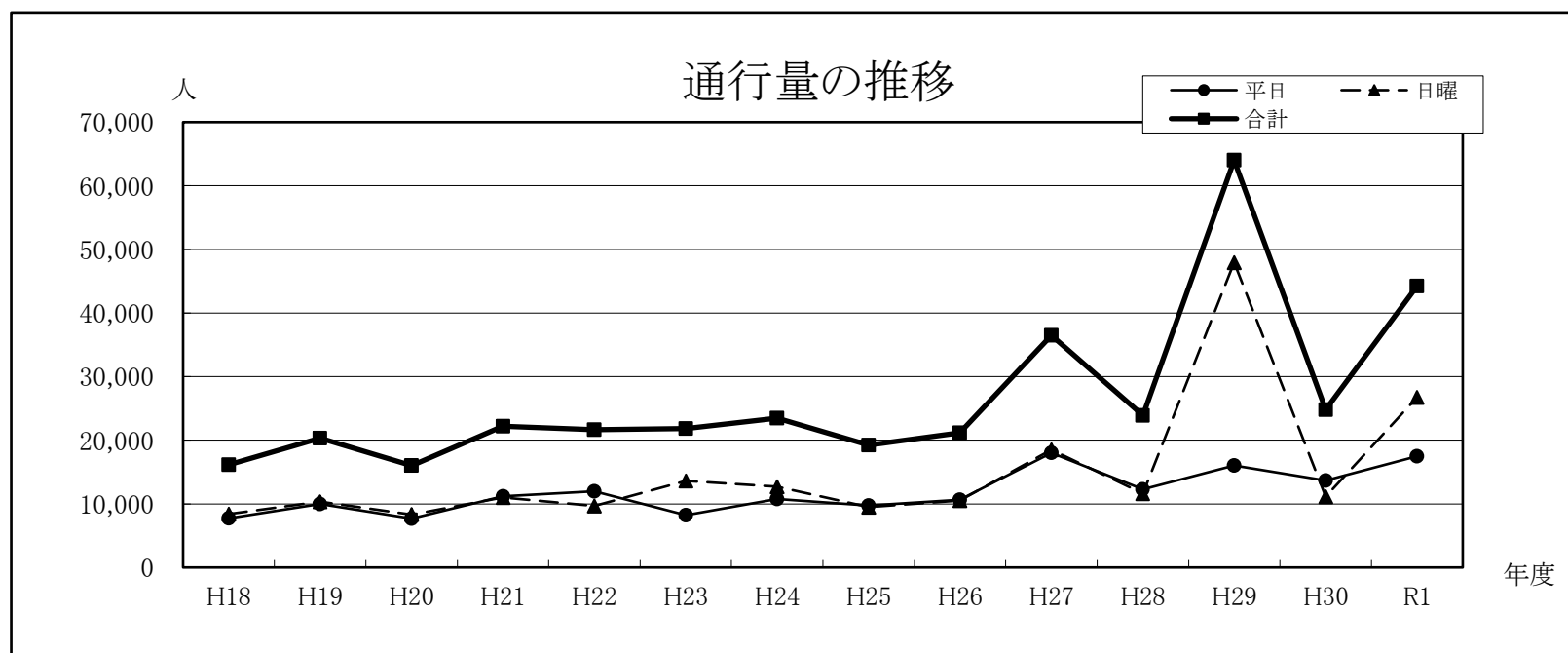
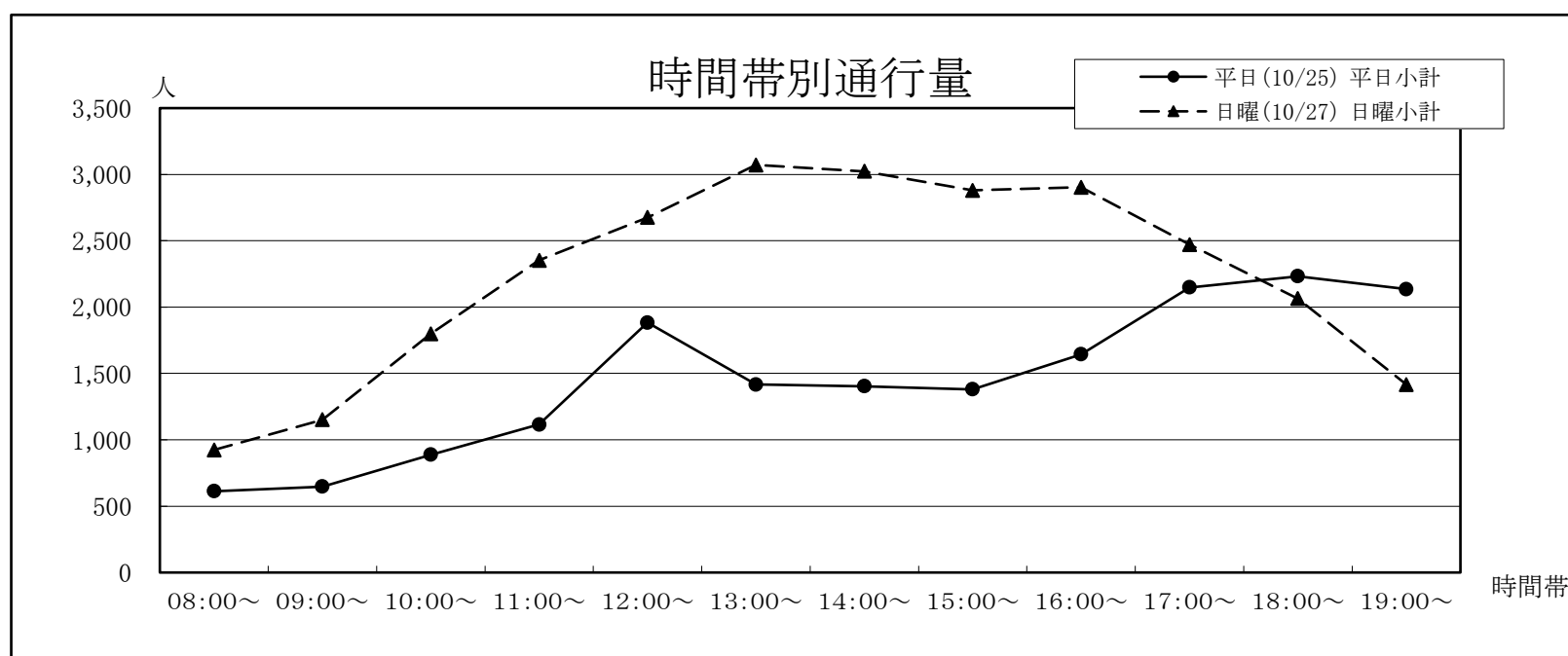
年	平日	日曜	合計	今回調査/ 前回調査	休日調査/ 平日調査
H18	5,292	6,264	11,556	90.48%	118.37%
H19	6,870	7,970	14,840	128.42%	116.01%
H20	4,844	5,441	10,285	69.31%	112.32%
H21	5,352	6,141	11,493	111.75%	114.74%
H22	5,129	4,712	9,841	85.63%	91.87%
H23	3,210	2,928	6,138	62.37%	91.21%
H24	3,744	3,768	7,512	122.39%	100.64%
H25	3,612	4,848	8,460	112.62%	134.22%
H26	7,644	7,932	15,576	184.11%	103.77%
H27	12,300	11,916	24,216	155.47%	96.88%
H28	7,908	5,964	13,872	57.28%	75.42%
H29	7,800	23,604	31,404	226.38%	302.62%
H30	7,752	6,504	14,256	45.40%	83.90%
R1	4,404	4,248	8,652	60.69%	96.46%



8 (仮称)花畑広場～新市街(スクランブル交差点)〔新市街〕

①新市街 ②(仮称)花畑広場	平日(10/25)			日曜(10/27)			合計
	①→②	②→①	平日小計	①→②	②→①	日曜小計	
08:00～	336	276	612	720	204	924	1,536
09:00～	336	312	648	636	516	1,152	1,800
10:00～	456	432	888	996	804	1,800	2,688
11:00～	588	528	1,116	1,284	1,068	2,352	3,468
12:00～	816	1,068	1,884	1,164	1,512	2,676	4,560
13:00～	744	672	1,416	1,296	1,776	3,072	4,488
14:00～	708	696	1,404	1,560	1,464	3,024	4,428
15:00～	732	648	1,380	1,404	1,476	2,880	4,260
16:00～	708	936	1,644	1,320	1,584	2,904	4,548
17:00～	1,056	1,092	2,148	1,200	1,272	2,472	4,620
18:00～	912	1,320	2,232	960	1,104	2,064	4,296
19:00～	756	1,380	2,136	624	792	1,416	3,552
合計	8,148	9,360	17,508	13,164	13,572	26,736	44,244

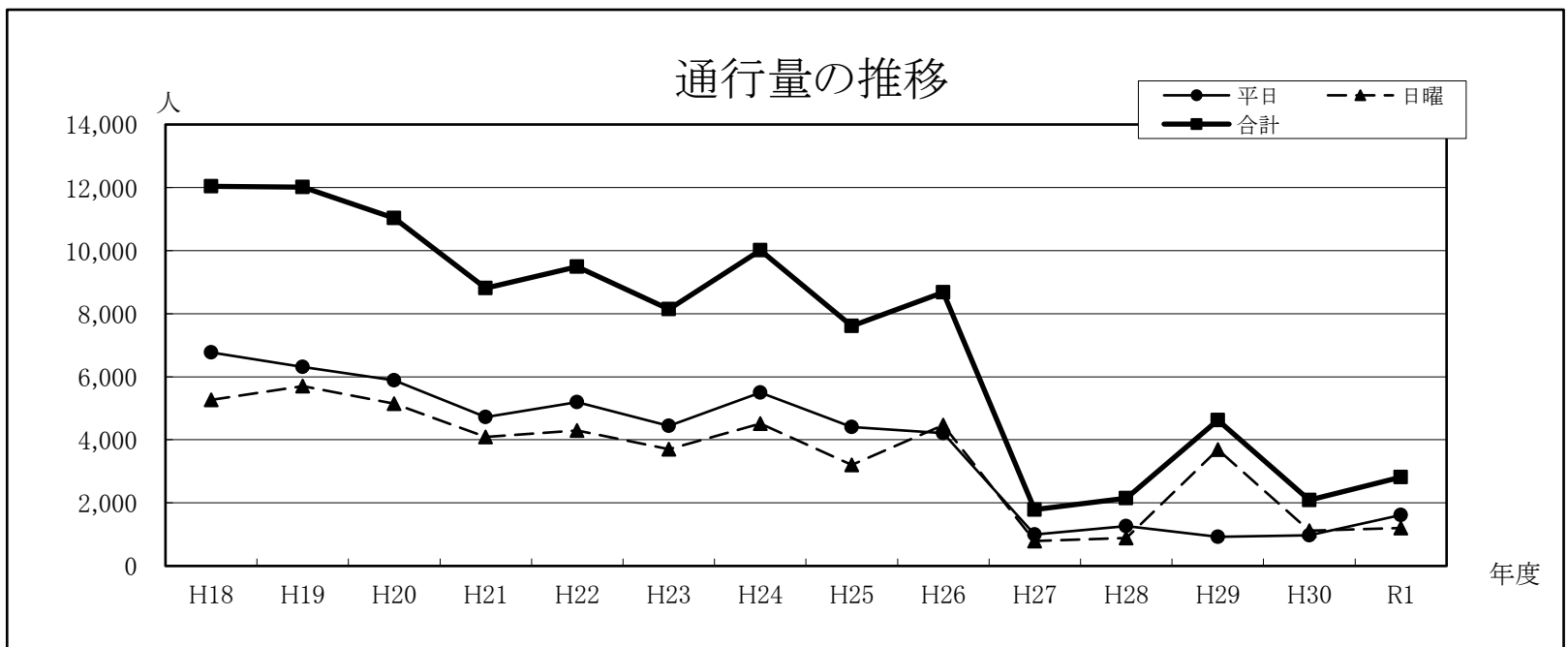
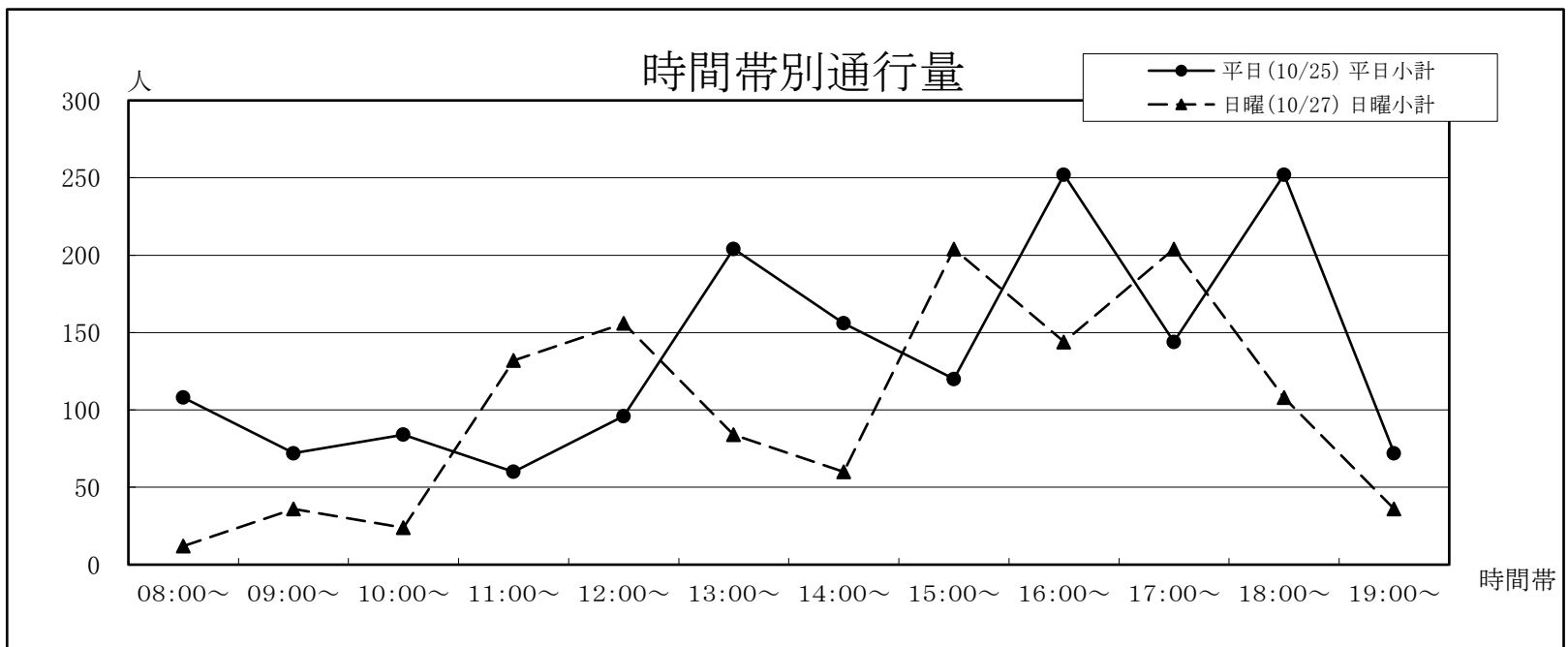
年	平日	日曜	合計	今回調査/ 前回調査	休日調査/ 平日調査
H18	7,751	8,376	16,127	83.61%	108.06%
H19	9,950	10,347	20,297	125.86%	103.99%
H20	7,694	8,314	16,008	78.87%	108.06%
H21	11,172	11,003	22,175	138.52%	98.49%
H22	11,961	9,681	21,642	97.60%	80.94%
H23	8,226	13,602	21,828	100.86%	165.35%
H24	10,788	12,708	23,496	107.64%	117.80%
H25	9,720	9,504	19,224	81.82%	97.78%
H26	10,644	10,536	21,180	110.17%	98.99%
H27	18,012	18,492	36,504	172.35%	102.66%
H28	12,276	11,604	23,880	65.42%	94.53%
H29	16,044	47,952	63,996	267.99%	298.88%
H30	13,668	11,136	24,804	38.76%	81.47%
R1	17,508	26,736	44,244	178.37%	152.71%



9 辛島公園地下駐車場連絡通路〔新市街〕

①新市街 ②旧交通センター	平日(10/25)			日曜(10/27)			合計
	①→②	②→①	平日小計	①→②	②→①	日曜小計	
08:00~	24	84	108	0	12	12	120
09:00~	24	48	72	24	12	36	108
10:00~	48	36	84	12	12	24	108
11:00~	12	48	60	108	24	132	192
12:00~	72	24	96	120	36	156	252
13:00~	120	84	204	24	60	84	288
14:00~	36	120	156	24	36	60	216
15:00~	60	60	120	84	120	204	324
16:00~	216	36	252	120	24	144	396
17:00~	108	36	144	108	96	204	348
18:00~	156	96	252	48	60	108	360
19:00~	60	12	72	36	0	36	108
合計	936	684	1,620	708	492	1,200	2,820

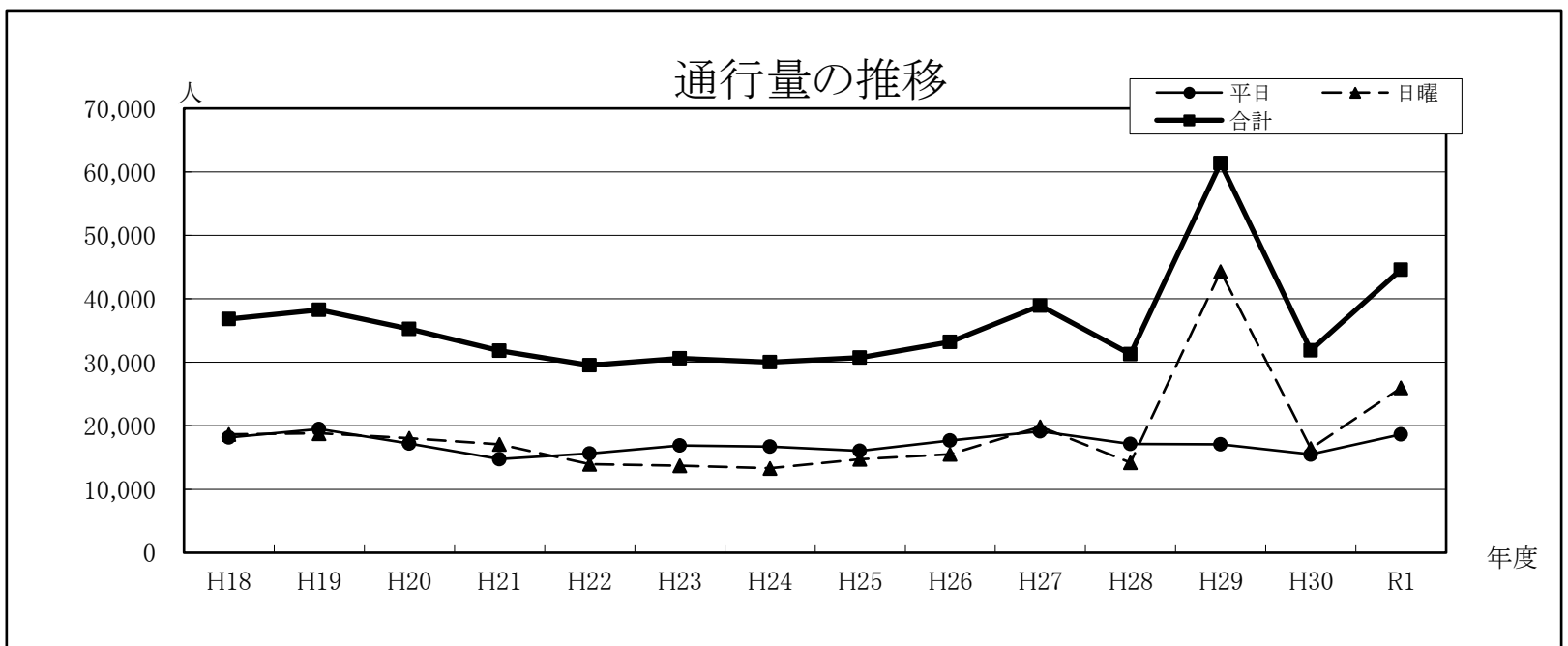
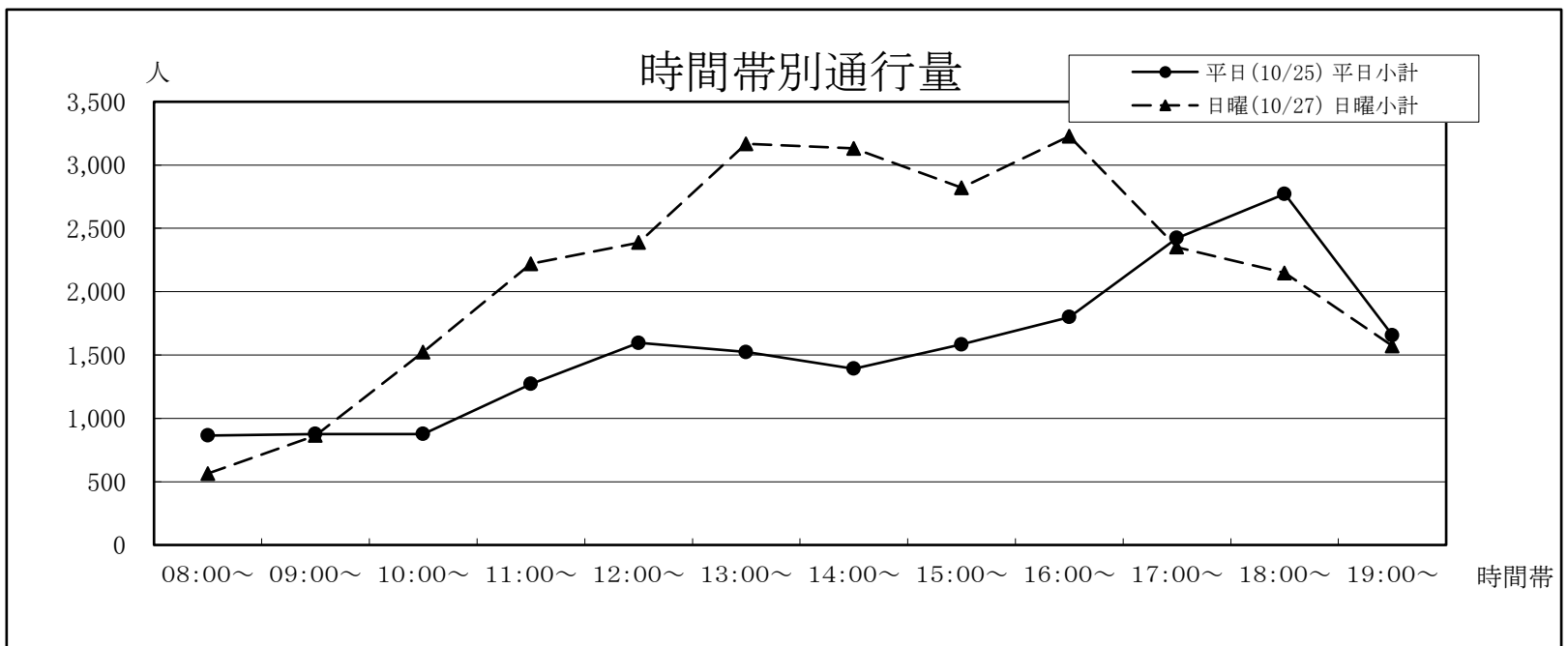
年	平日	日曜	合計	今回調査/ 前回調査	休日調査/ 平日調査
H18	6,771	5,268	12,039	85.97%	77.80%
H19	6,311	5,703	12,014	99.79%	90.37%
H20	5,887	5,142	11,029	91.80%	87.34%
H21	4,722	4,093	8,815	79.93%	86.68%
H22	5,190	4,297	9,487	107.62%	82.79%
H23	4,446	3,702	8,148	85.89%	83.27%
H24	5,496	4,512	10,008	122.83%	82.10%
H25	4,404	3,204	7,608	76.02%	72.75%
H26	4,212	4,464	8,676	114.04%	105.98%
H27	996	792	1,788	20.61%	79.52%
H28	1,260	888	2,148	120.13%	70.48%
H29	924	3,696	4,620	215.08%	400.00%
H30	972	1,116	2,088	45.19%	114.81%
R1	1,620	1,200	2,820	135.06%	74.07%



10 旧パチンコプラザ前〔新市街〕

①電車通り ②ワシントン通り	平日(10/25)			日曜(10/27)			合計
	①→②	②→①	平日小計	①→②	②→①	日曜小計	
08:00~	300	564	864	264	300	564	1,428
09:00~	396	480	876	480	384	864	1,740
10:00~	528	348	876	696	828	1,524	2,400
11:00~	672	600	1,272	1,212	1,008	2,220	3,492
12:00~	888	708	1,596	1,368	1,020	2,388	3,984
13:00~	732	792	1,524	1,812	1,356	3,168	4,692
14:00~	828	564	1,392	1,536	1,596	3,132	4,524
15:00~	732	852	1,584	1,536	1,284	2,820	4,404
16:00~	960	840	1,800	1,716	1,512	3,228	5,028
17:00~	1,572	852	2,424	1,416	936	2,352	4,776
18:00~	1,944	828	2,772	1,224	924	2,148	4,920
19:00~	1,056	600	1,656	708	864	1,572	3,228
合計	10,608	8,028	18,636	13,968	12,012	25,980	44,616

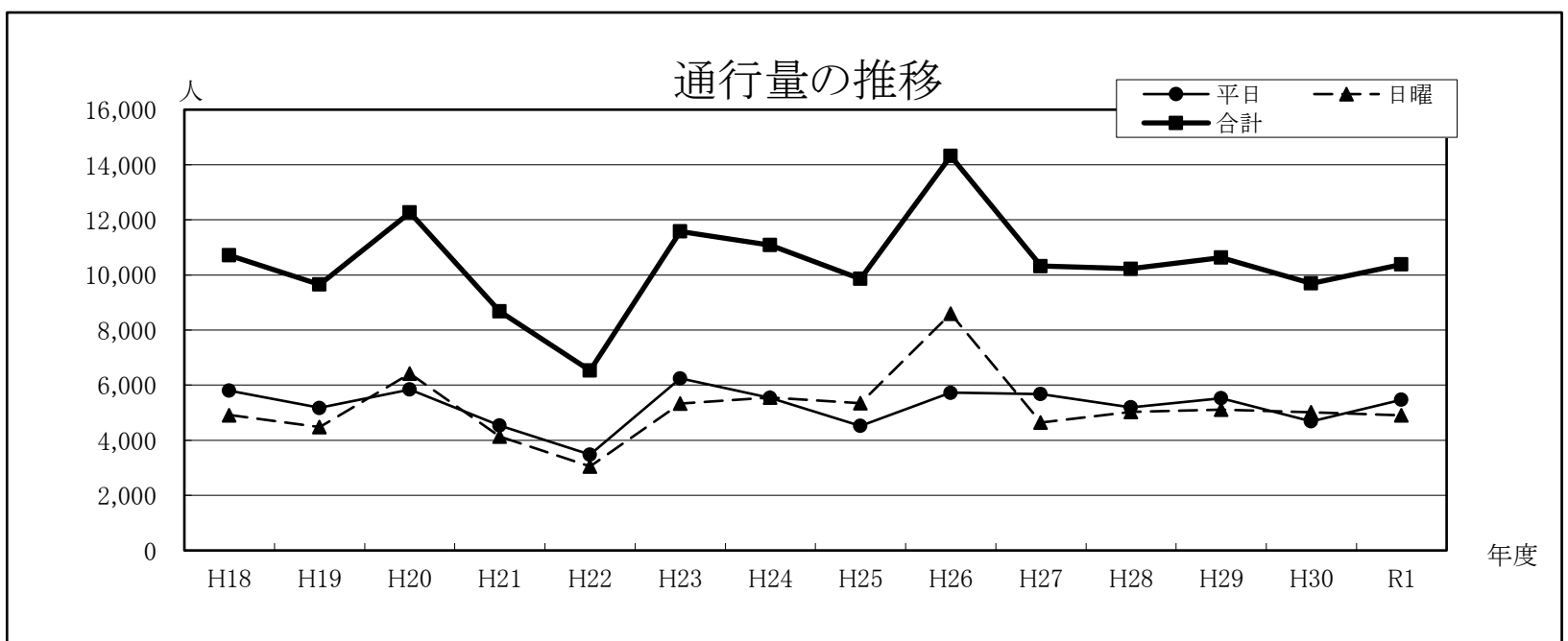
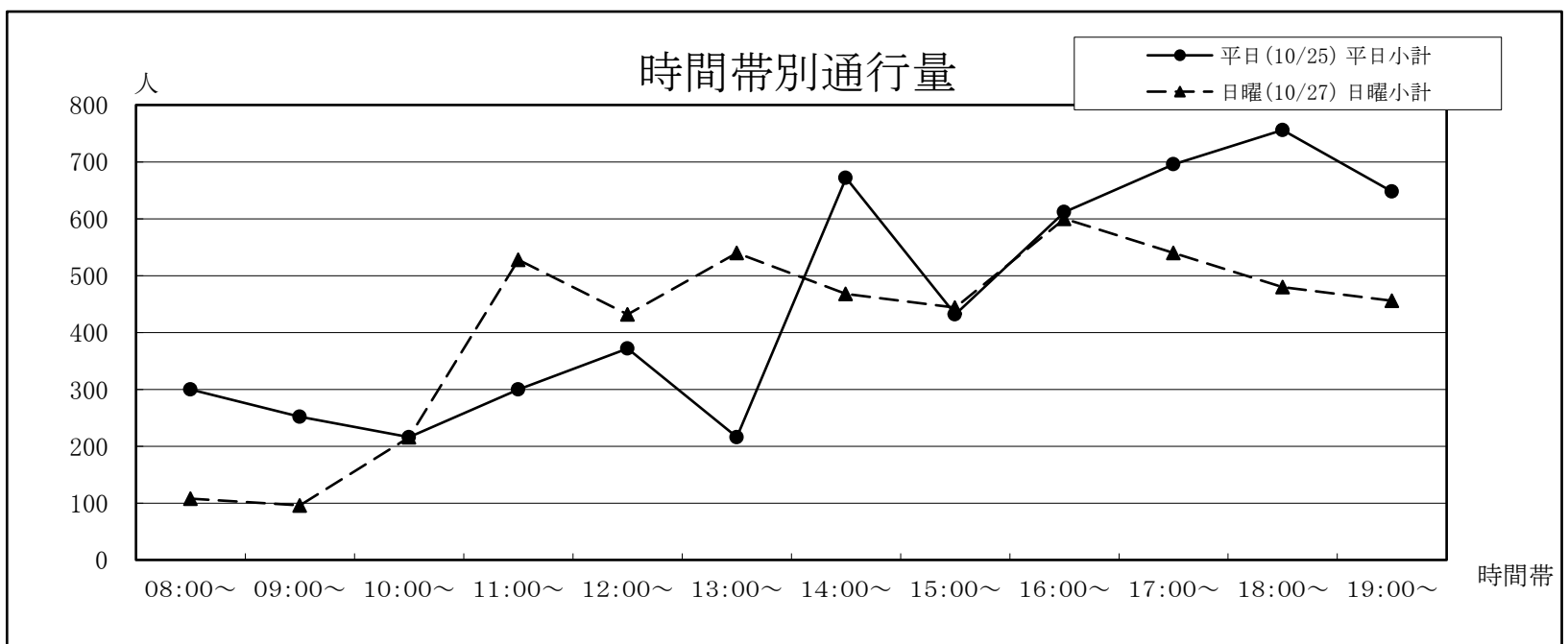
年	平日	日曜	合計	今回調査/ 前回調査	休日調査/ 平日調査
H18	18,156	18,664	36,820	94.07%	102.80%
H19	19,476	18,792	38,268	103.93%	96.49%
H20	17,169	18,066	35,235	92.07%	105.22%
H21	14,748	17,080	31,828	90.33%	115.81%
H22	15,614	13,917	29,531	92.78%	89.13%
H23	16,914	13,728	30,642	103.76%	81.16%
H24	16,716	13,308	30,024	97.98%	79.61%
H25	16,068	14,700	30,768	102.48%	91.49%
H26	17,688	15,504	33,192	107.88%	87.65%
H27	19,104	19,824	38,928	117.28%	103.77%
H28	17,124	14,184	31,308	80.43%	82.83%
H29	17,064	44,316	61,380	196.05%	259.70%
H30	15,480	16,404	31,884	51.95%	105.97%
R1	18,636	25,980	44,616	139.93%	139.41%



11 新市街郵便局前〔シャワー通り〕

①下通	平日(10/25)			日曜(10/27)			合計
	①→②	②→①	平日小計	①→②	②→①	日曜小計	
②代継橋							
08:00~	132	168	300	72	36	108	408
09:00~	144	108	252	24	72	96	348
10:00~	132	84	216	96	120	216	432
11:00~	228	72	300	288	240	528	828
12:00~	252	120	372	228	204	432	804
13:00~	108	108	216	252	288	540	756
14:00~	348	324	672	156	312	468	1,140
15:00~	216	216	432	132	312	444	876
16:00~	264	348	612	408	192	600	1,212
17:00~	240	456	696	240	300	540	1,236
18:00~	384	372	756	120	360	480	1,236
19:00~	216	432	648	168	288	456	1,104
合計	2,664	2,808	5,472	2,184	2,724	4,908	10,380

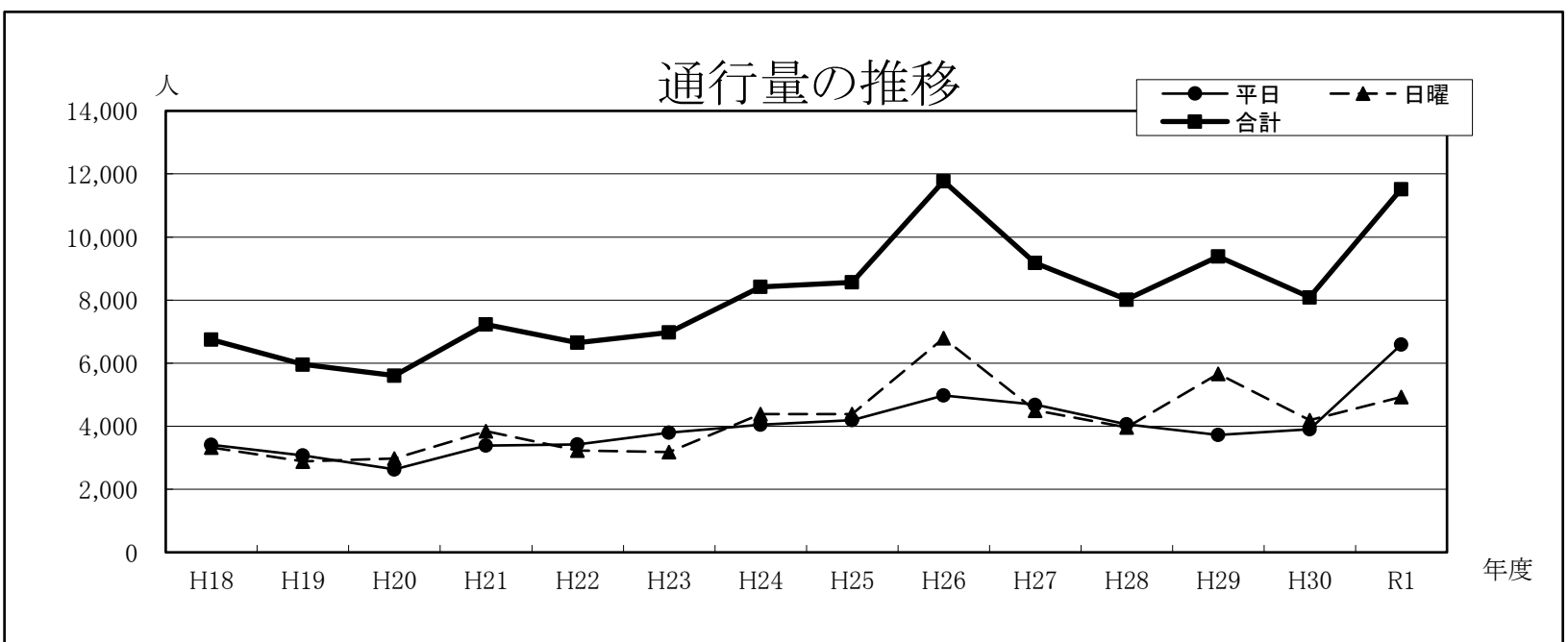
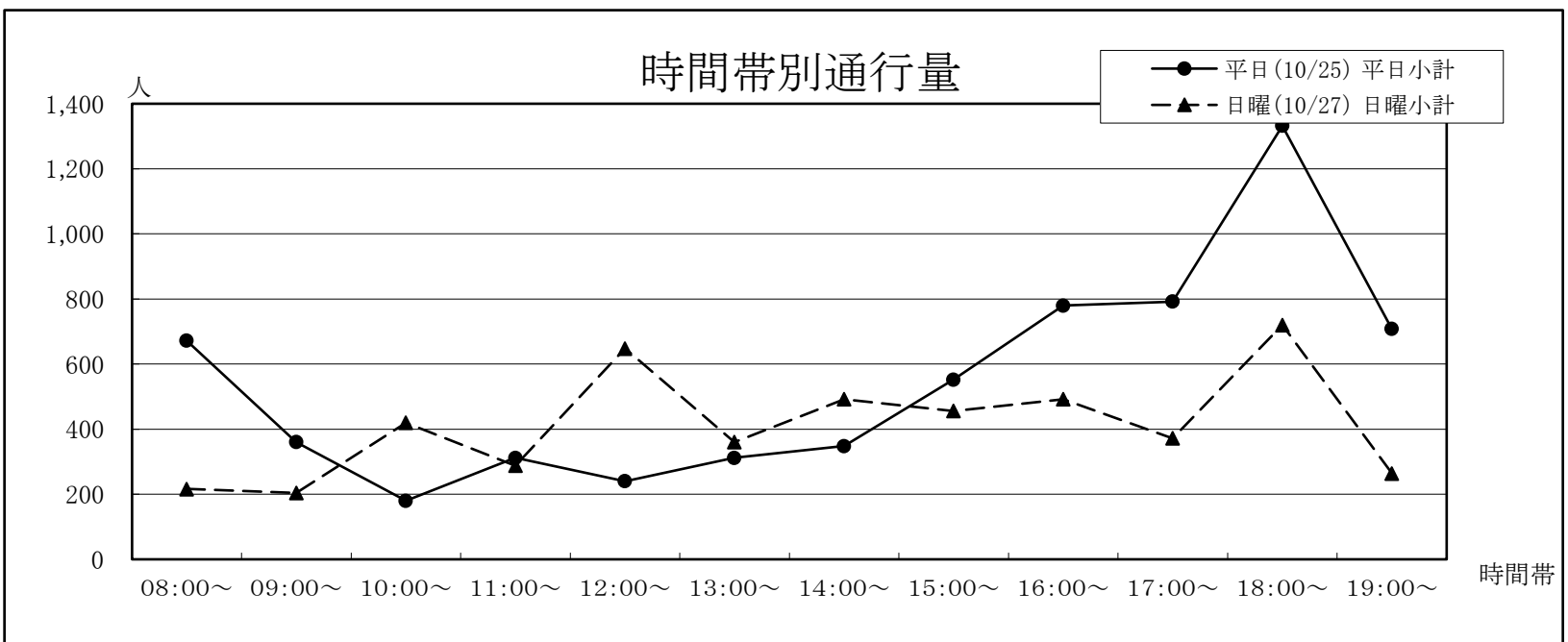
年	平日	日曜	合計	今回調査/ 前回調査	休日調査/ 平日調査
H18	5,800	4,912	10,712	83.01%	84.69%
H19	5,173	4,479	9,652	90.10%	86.58%
H20	5,846	6,421	12,267	127.09%	109.84%
H21	4,534	4,139	8,673	70.70%	91.29%
H22	3,480	3,050	6,530	75.29%	87.64%
H23	6,246	5,328	11,574	177.24%	85.30%
H24	5,532	5,556	11,088	95.80%	100.43%
H25	4,524	5,340	9,864	88.96%	118.04%
H26	5,724	8,592	14,316	145.13%	150.10%
H27	5,676	4,644	10,320	72.09%	81.82%
H28	5,196	5,028	10,224	99.07%	96.77%
H29	5,520	5,112	10,632	103.99%	92.61%
H30	4,680	5,016	9,696	91.20%	107.18%
R1	5,472	4,908	10,380	107.05%	89.69%



12 双栄ビル前 [ワシントン通り]

①国道3号線 ②新市街	平日(10/25)			日曜(10/27)			合計
	①→②	②→①	平日小計	①→②	②→①	日曜小計	
08:00~	528	144	672	156	60	216	888
09:00~	276	84	360	96	108	204	564
10:00~	96	84	180	228	192	420	600
11:00~	156	156	312	156	132	288	600
12:00~	120	120	240	312	336	648	888
13:00~	228	84	312	168	192	360	672
14:00~	180	168	348	288	204	492	840
15:00~	300	252	552	156	300	456	1,008
16:00~	360	420	780	240	252	492	1,272
17:00~	324	468	792	156	216	372	1,164
18:00~	576	756	1,332	348	372	720	2,052
19:00~	336	372	708	144	120	264	972
合計	3,480	3,108	6,588	2,448	2,484	4,932	11,520

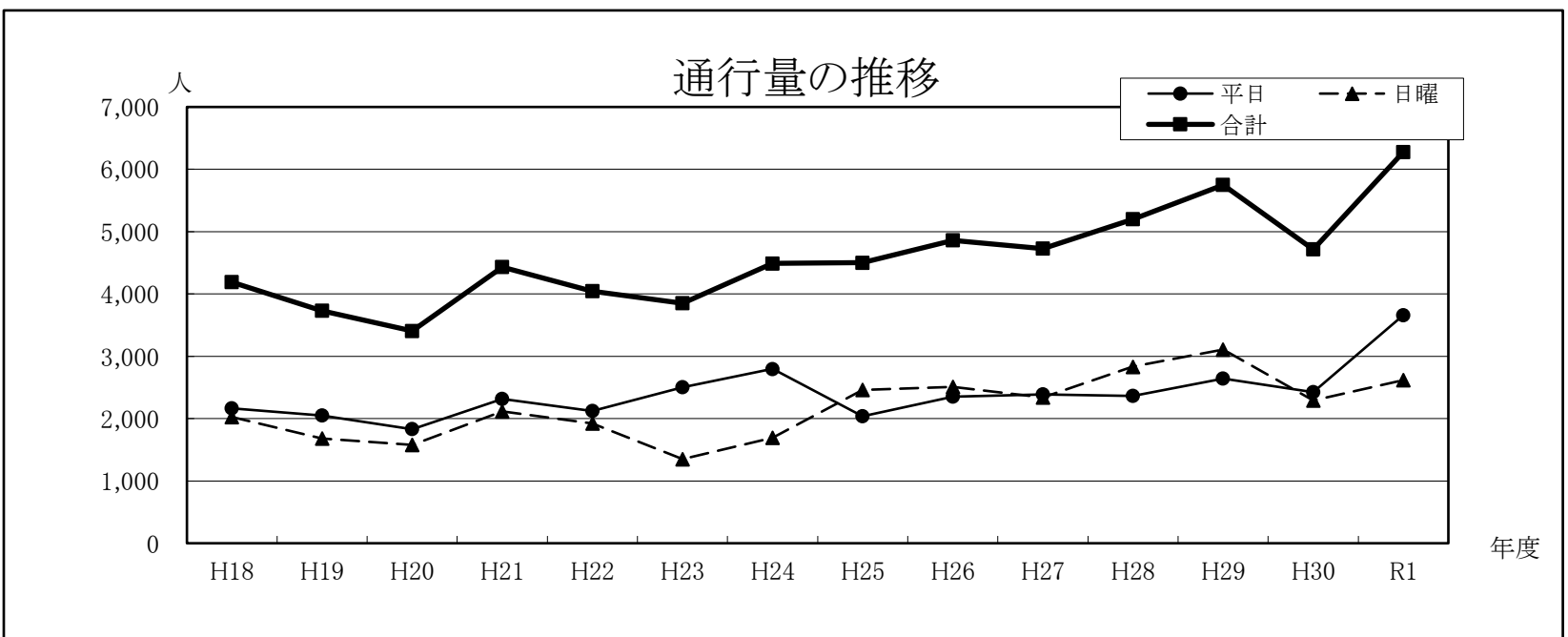
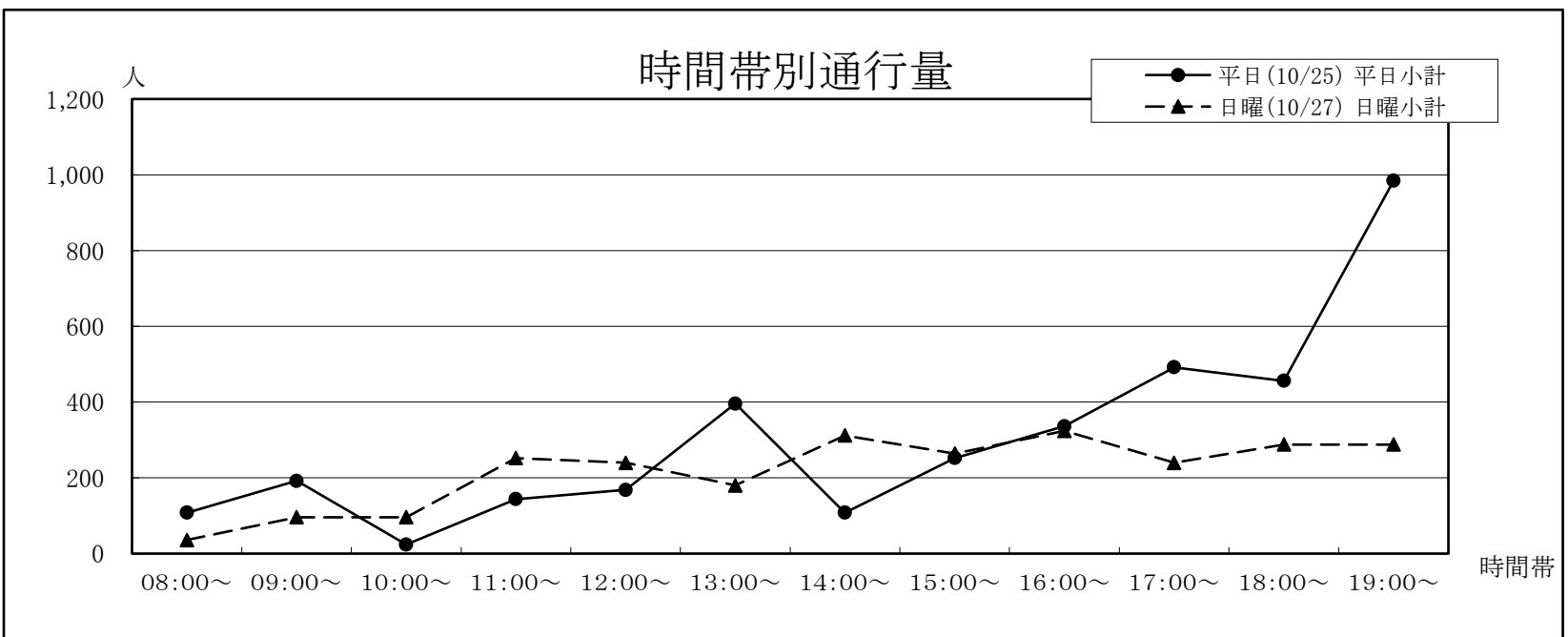
年	平日	日曜	合計	今回調査/ 前回調査	休日調査/ 平日調査
H18	3,414	3,329	6,743	102.09%	97.51%
H19	3,072	2,885	5,957	88.34%	93.91%
H20	2,633	2,974	5,607	94.12%	112.95%
H21	3,381	3,847	7,228	128.91%	113.78%
H22	3,419	3,233	6,652	92.03%	94.56%
H23	3,792	3,180	6,972	104.81%	83.86%
H24	4,044	4,380	8,424	120.83%	108.31%
H25	4,188	4,380	8,568	101.71%	104.58%
H26	4,980	6,792	11,772	137.39%	136.39%
H27	4,680	4,500	9,180	77.98%	96.15%
H28	4,056	3,960	8,016	87.32%	97.63%
H29	3,720	5,664	9,384	117.07%	152.26%
H30	3,900	4,188	8,088	86.19%	107.38%
R1	6,588	4,932	11,520	142.43%	74.86%



13 モアーズIIビル前〔プールのスコート〕

①下通 ②米通り	平日(10/25)			日曜(10/27)			合計
	①→②	②→①	平日小計	①→②	②→①	日曜小計	
08:00~	72	36	108	12	24	36	144
09:00~	120	72	192	24	72	96	288
10:00~	0	24	24	24	72	96	120
11:00~	48	96	144	120	132	252	396
12:00~	36	132	168	96	144	240	408
13:00~	168	228	396	72	108	180	576
14:00~	36	72	108	132	180	312	420
15:00~	120	132	252	72	192	264	516
16:00~	132	204	336	132	192	324	660
17:00~	228	264	492	84	156	240	732
18:00~	204	252	456	120	168	288	744
19:00~	300	684	984	144	144	288	1,272
合計	1,464	2,196	3,660	1,032	1,584	2,616	6,276

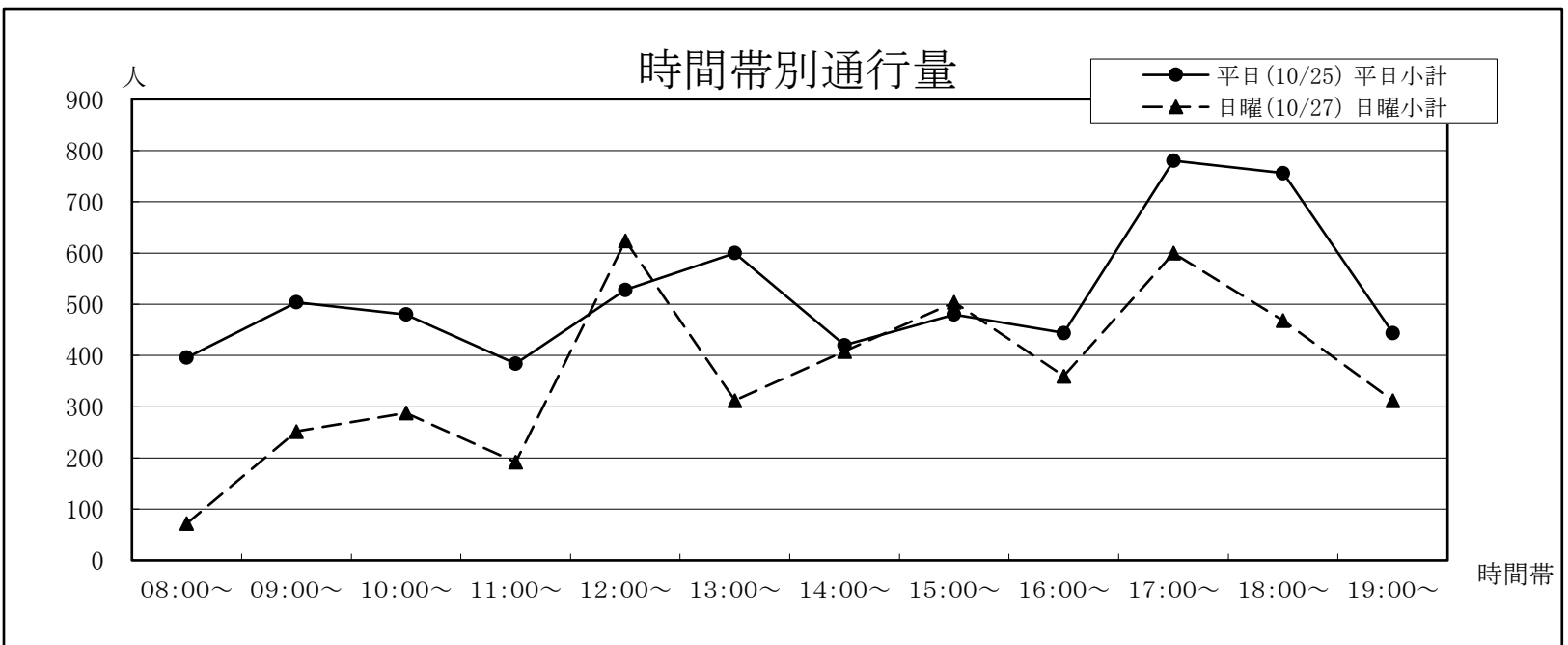
年	平日	日曜	合計	今回調査/ 前回調査	休日調査/ 平日調査
H18	2,163	2,025	4,188	73.60%	93.62%
H19	2,049	1,680	3,729	89.04%	81.99%
H20	1,829	1,577	3,406	91.34%	86.22%
H21	2,314	2,116	4,430	130.06%	91.44%
H22	2,122	1,922	4,044	91.29%	90.57%
H23	2,502	1,350	3,852	95.25%	53.96%
H24	2,796	1,692	4,488	116.51%	60.52%
H25	2,040	2,460	4,500	100.27%	120.59%
H26	2,352	2,508	4,860	108.00%	106.63%
H27	2,388	2,340	4,728	97.28%	97.99%
H28	2,364	2,832	5,196	109.90%	119.80%
H29	2,640	3,108	5,748	110.62%	117.73%
H30	2,424	2,292	4,716	82.05%	94.55%
R1	3,660	2,616	6,276	133.08%	71.48%



14 福岡銀行熊本営業部前

①銀座通り ②桜町	平日(10/25)			日曜(10/27)			合計
	①→②	②→①	平日小計	①→②	②→①	日曜小計	
08:00~	276	120	396	24	48	72	468
09:00~	396	108	504	156	96	252	756
10:00~	228	252	480	144	144	288	768
11:00~	156	228	384	120	72	192	576
12:00~	228	300	528	324	300	624	1,152
13:00~	408	192	600	108	204	312	912
14:00~	156	264	420	228	180	408	828
15:00~	264	216	480	192	312	504	984
16:00~	168	276	444	132	228	360	804
17:00~	228	552	780	336	264	600	1,380
18:00~	96	660	756	216	252	468	1,224
19:00~	180	264	444	168	144	312	756
合計	2,784	3,432	6,216	2,148	2,244	4,392	10,608

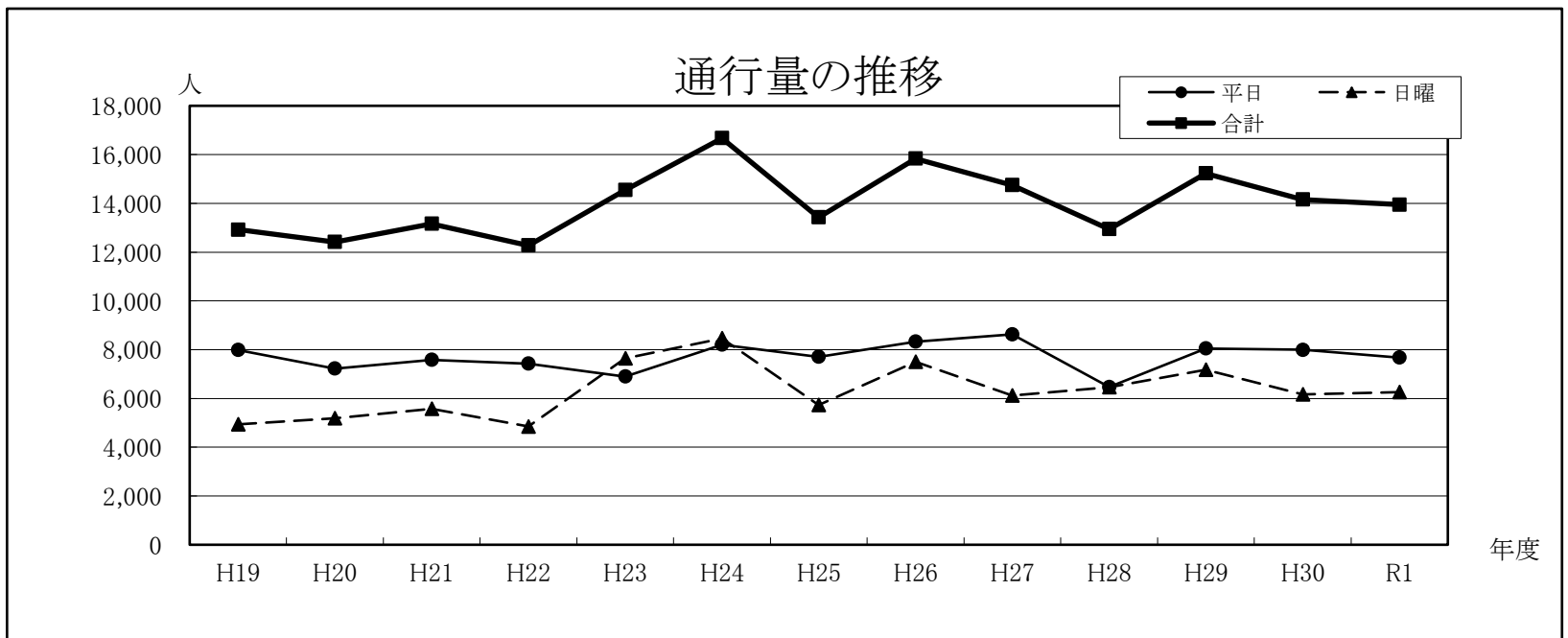
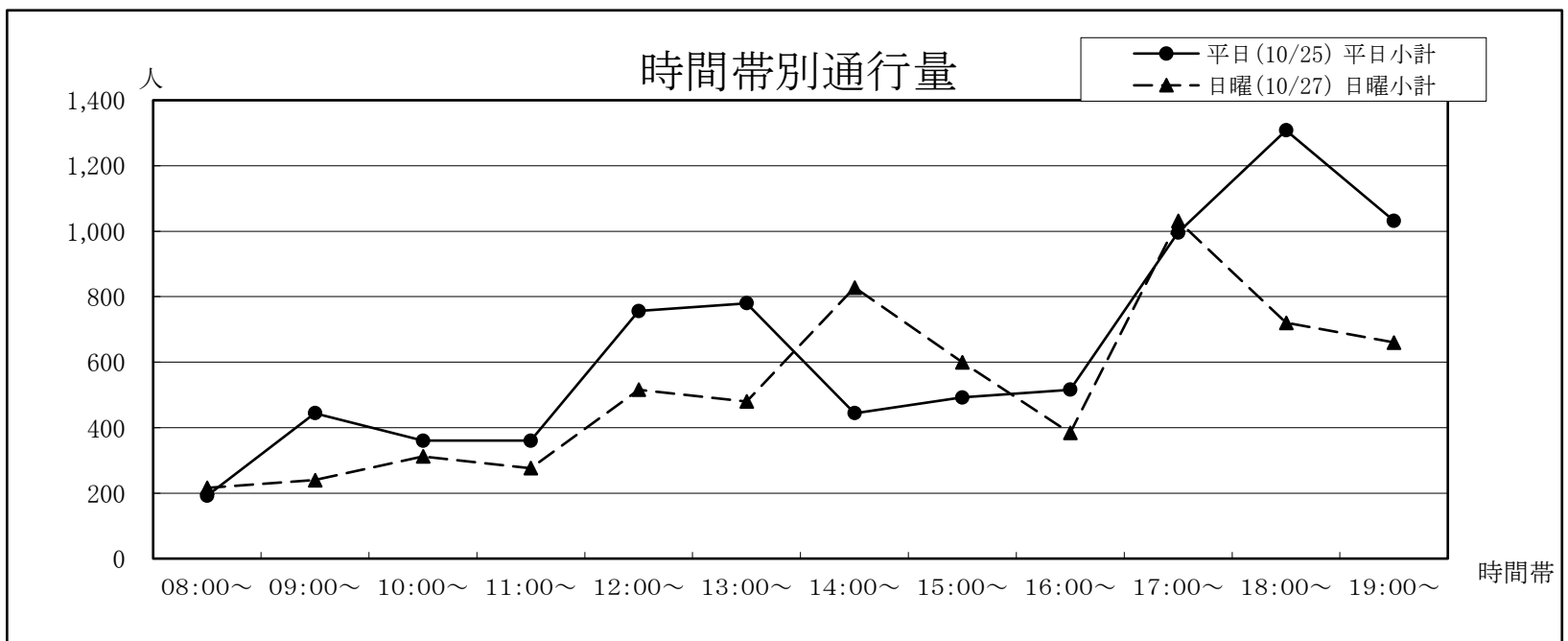
年	平日	日曜	合計	今回調査/ 前回調査	休日調査/ 平日調査
R1	6,216	4,392	10,608	-	70.66%



15 南日本銀行熊本営業部前〔銀座通り〕

①下通 ②電車通り	平日(10/25)			日曜(10/27)			合計
	①→②	②→①	平日小計	①→②	②→①	日曜小計	
08:00~	96	96	192	108	108	216	408
09:00~	348	96	444	96	144	240	684
10:00~	204	156	360	168	144	312	672
11:00~	168	192	360	156	120	276	636
12:00~	204	552	756	204	312	516	1,272
13:00~	396	384	780	360	120	480	1,260
14:00~	216	228	444	348	480	828	1,272
15:00~	240	252	492	240	360	600	1,092
16:00~	204	312	516	204	180	384	900
17:00~	504	492	996	504	528	1,032	2,028
18:00~	744	564	1,308	444	276	720	2,028
19:00~	660	372	1,032	504	156	660	1,692
合計	3,984	3,696	7,680	3,336	2,928	6,264	13,944

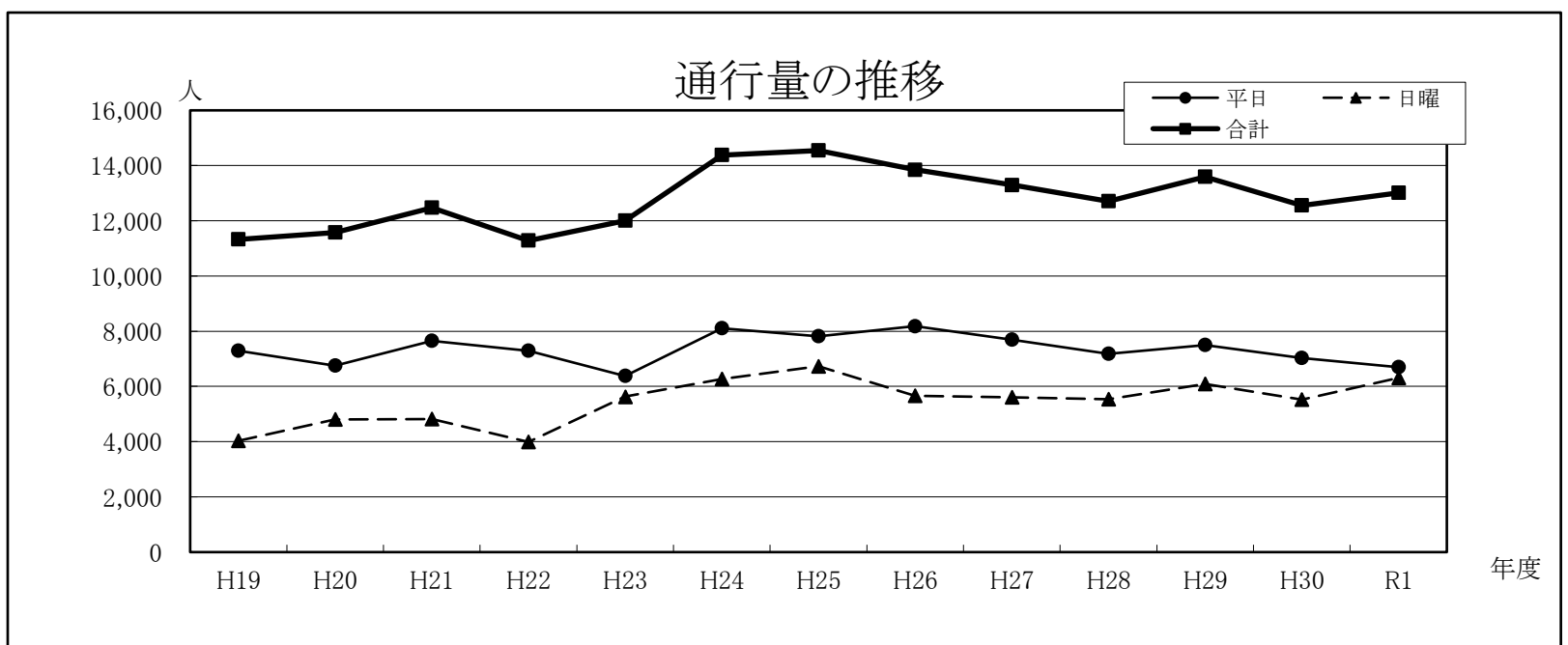
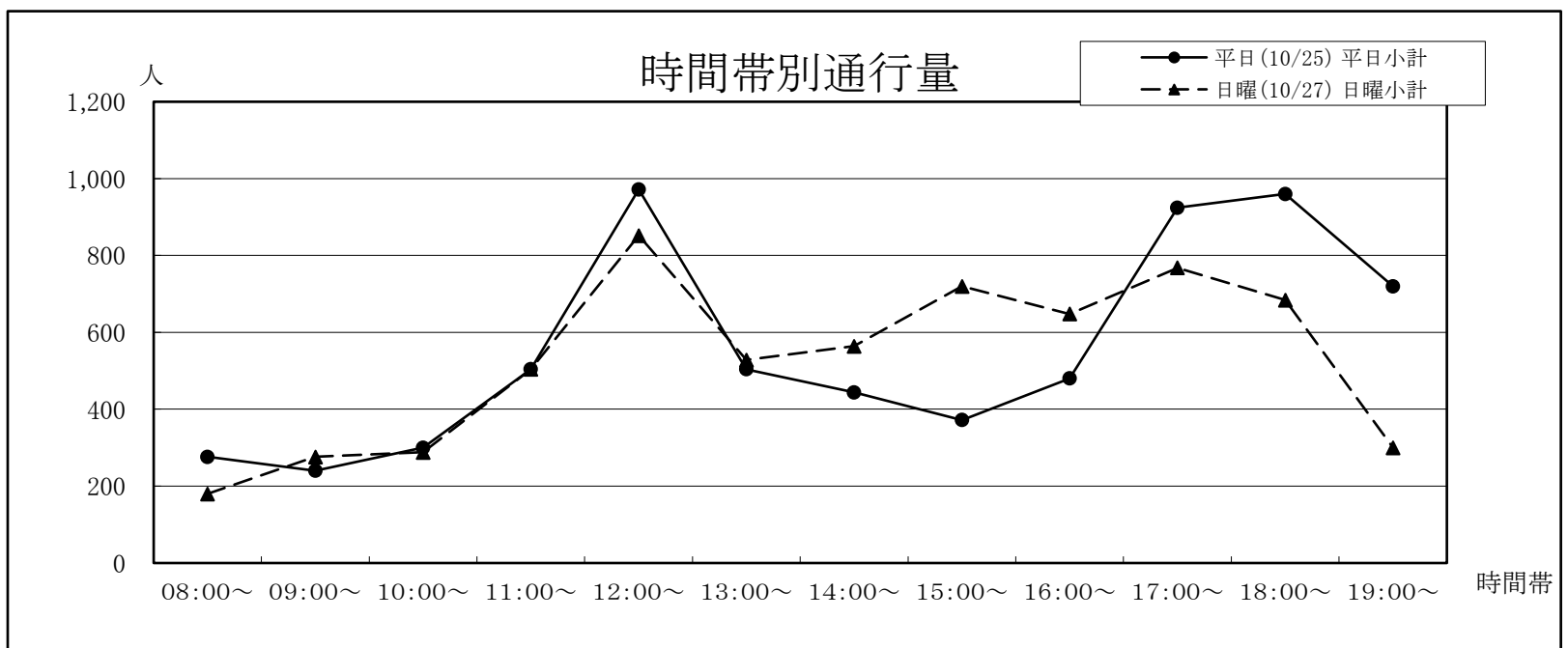
年	平日	日曜	合計	今回調査/ 前回調査	休日調査/ 平日調査
H18	10,414	7,033	17,447	95.45%	67.53%
H19	7,985	4,933	12,918	74.04%	61.78%
H20	7,221	5,188	12,409	96.06%	71.85%
H21	7,587	5,572	13,159	106.04%	73.44%
H22	7,418	4,852	12,270	93.24%	65.41%
H23	6,900	7,638	14,538	118.48%	110.70%
H24	8,208	8,460	16,668	114.65%	103.07%
H25	7,704	5,724	13,428	80.56%	74.30%
H26	8,328	7,500	15,828	117.87%	90.06%
H27	8,628	6,120	14,748	93.18%	70.93%
H28	6,468	6,468	12,936	87.71%	100.00%
H29	8,052	7,176	15,228	117.72%	89.12%
H30	7,992	6,168	14,160	92.99%	77.18%
R1	7,680	6,264	13,944	98.47%	81.56%



16 南酒店前〔城見町通り〕

①電車通り ②下通	平日(10/25)			日曜(10/27)			合計
	①→②	②→①	平日小計	①→②	②→①	日曜小計	
08:00~	120	156	276	96	84	180	456
09:00~	132	108	240	132	144	276	516
10:00~	132	168	300	144	144	288	588
11:00~	312	192	504	204	300	504	1,008
12:00~	324	648	972	348	504	852	1,824
13:00~	312	192	504	276	252	528	1,032
14:00~	216	228	444	384	180	564	1,008
15:00~	192	180	372	372	348	720	1,092
16:00~	216	264	480	180	468	648	1,128
17:00~	588	336	924	396	372	768	1,692
18:00~	348	612	960	228	456	684	1,644
19:00~	252	468	720	120	180	300	1,020
合計	3,144	3,552	6,696	2,880	3,432	6,312	13,008

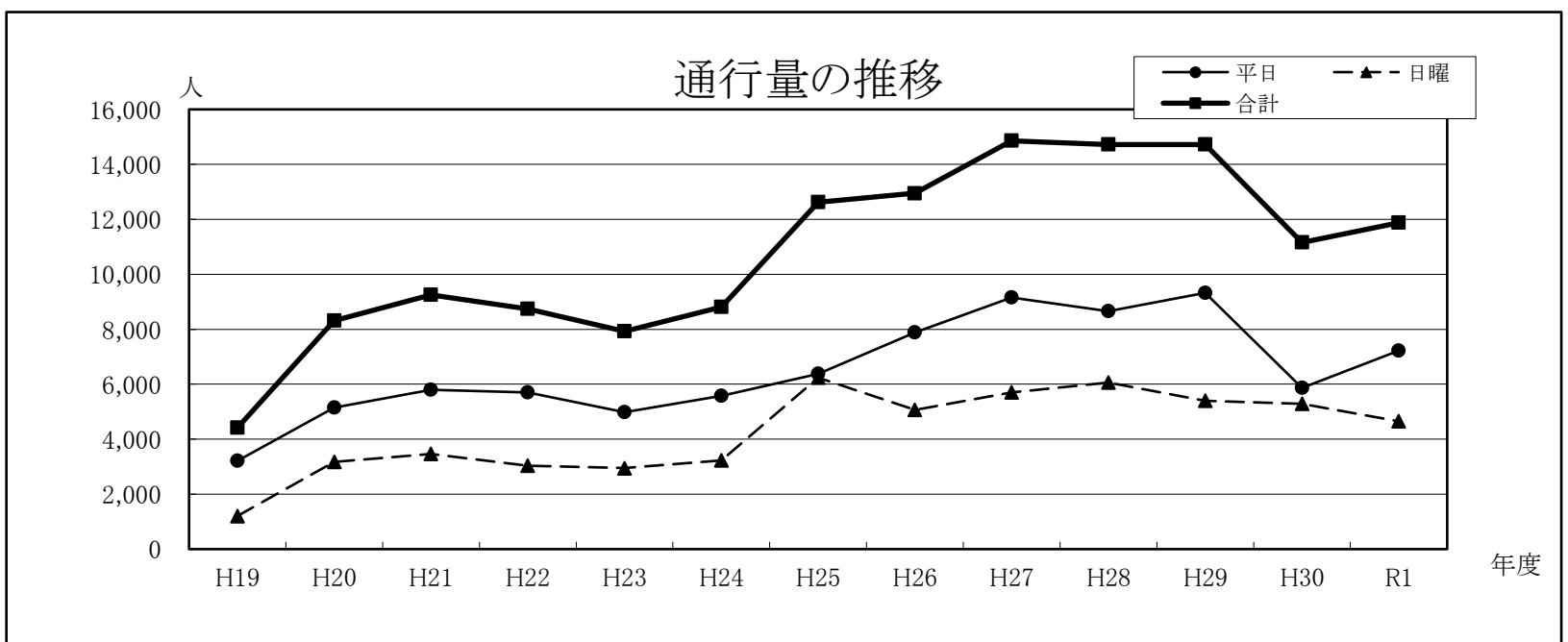
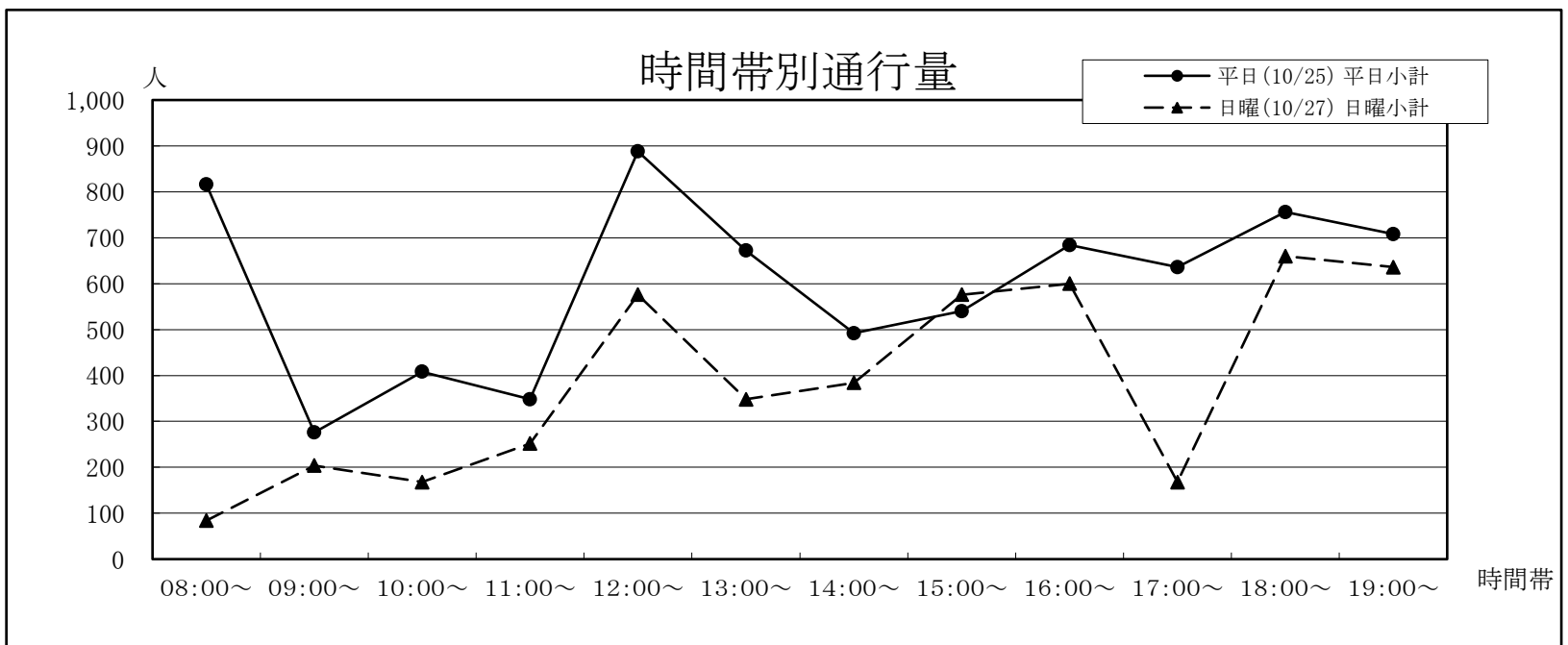
年	平日	日曜	合計	今回調査/ 前回調査	休日調査/ 平日調査
H18	7,686	3,789	11,475	93.47%	49.30%
H19	7,294	4,033	11,327	98.71%	55.29%
H20	6,758	4,812	11,570	102.15%	71.20%
H21	7,657	4,820	12,477	107.84%	62.95%
H22	7,290	3,990	11,280	90.41%	54.73%
H23	6,378	5,628	12,006	106.44%	88.24%
H24	8,112	6,264	14,376	119.74%	77.22%
H25	7,812	6,732	14,544	101.17%	86.18%
H26	8,184	5,664	13,848	95.21%	69.21%
H27	7,692	5,604	13,296	96.01%	72.85%
H28	7,176	5,532	12,708	95.58%	77.09%
H29	7,500	6,096	13,596	106.99%	81.28%
H30	7,032	5,520	12,552	92.32%	78.50%
R1	6,696	6,312	13,008	103.63%	94.27%



17 山小屋ビル前〔市庁舎通り〕

①下通	平日(10/25)			日曜(10/27)			合計
	①→②	②→①	平日小計	①→②	②→①	日曜小計	
②市役所							
08:00~	768	48	816	24	60	84	900
09:00~	168	108	276	96	108	204	480
10:00~	180	228	408	72	96	168	576
11:00~	180	168	348	144	108	252	600
12:00~	492	396	888	348	228	576	1,464
13:00~	300	372	672	168	180	348	1,020
14:00~	312	180	492	252	132	384	876
15:00~	300	240	540	276	300	576	1,116
16:00~	288	396	684	480	120	600	1,284
17:00~	312	324	636	96	72	168	804
18:00~	492	264	756	324	336	660	1,416
19:00~	432	276	708	492	144	636	1,344
合計	4,224	3,000	7,224	2,772	1,884	4,656	11,880

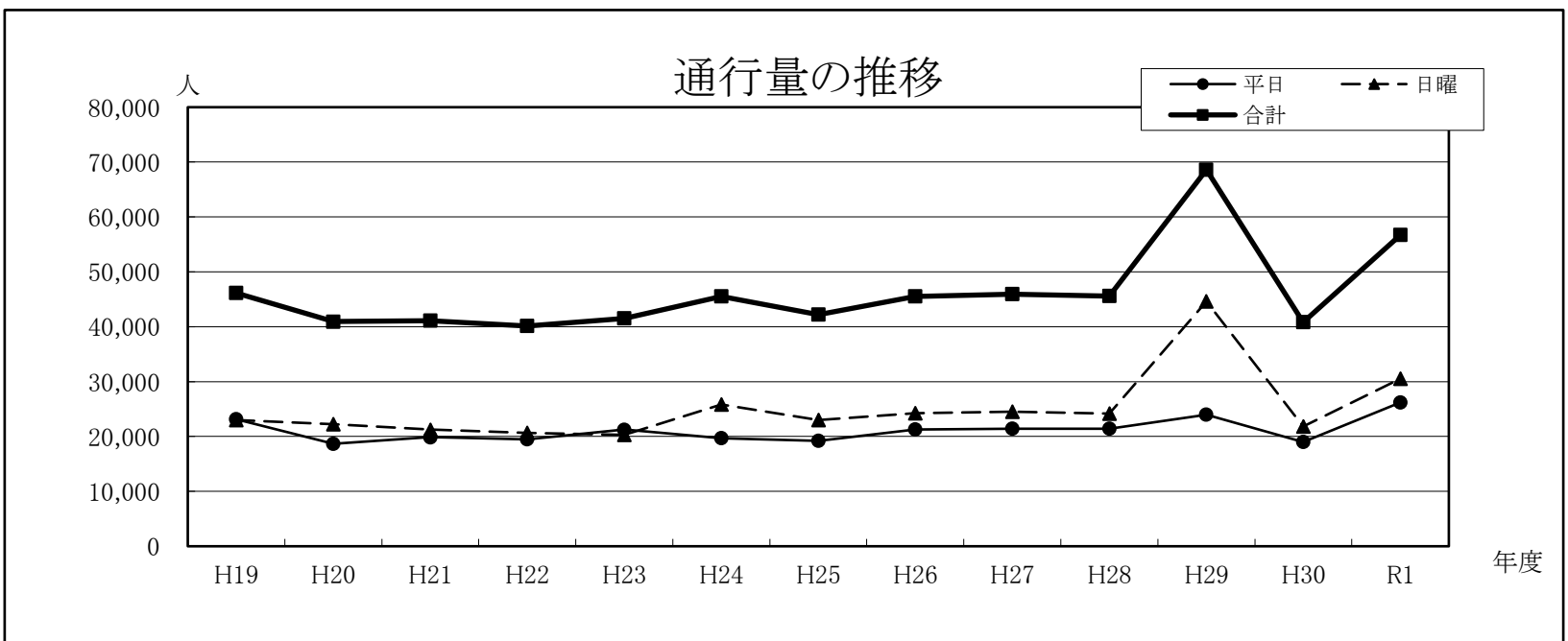
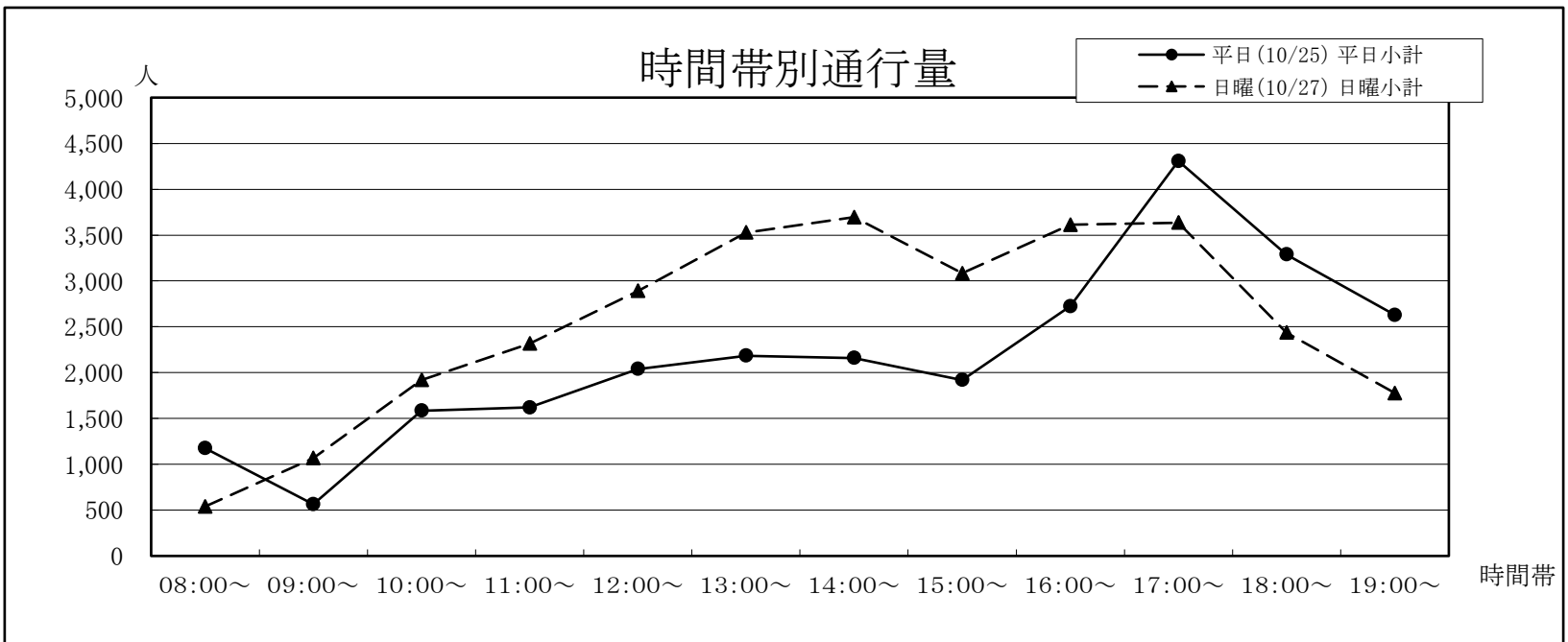
年	平日	日曜	合計	今回調査/ 前回調査	休日調査/ 平日調査
H18	5,817	3,627	9,444	101.52%	62.35%
H19	3,212	1,205	4,417	46.77%	37.52%
H20	5,148	3,168	8,316	188.27%	61.54%
H21	5,796	3,458	9,254	111.28%	59.66%
H22	5,704	3,035	8,739	94.43%	53.21%
H23	4,980	2,946	7,926	90.70%	59.16%
H24	5,580	3,228	8,808	111.13%	57.85%
H25	6,384	6,240	12,624	143.32%	97.74%
H26	7,884	5,064	12,948	102.57%	64.23%
H27	9,156	5,700	14,856	114.74%	62.25%
H28	8,664	6,060	14,724	99.11%	69.94%
H29	9,324	5,400	14,724	100.00%	57.92%
H30	5,868	5,292	11,160	75.79%	90.18%
R1	7,224	4,656	11,880	106.45%	64.45%



18 カリーノセカンド前〔下通〕

①銀座通り ②新市街	平日(10/25)			日曜(10/27)			合計
	①→②	②→①	平日小計	①→②	②→①	日曜小計	
08:00~	540	636	1,176	264	276	540	1,716
09:00~	240	324	564	444	624	1,068	1,632
10:00~	744	840	1,584	756	1,164	1,920	3,504
11:00~	756	864	1,620	1,440	876	2,316	3,936
12:00~	1,152	888	2,040	1,368	1,524	2,892	4,932
13:00~	1,092	1,092	2,184	1,752	1,776	3,528	5,712
14:00~	924	1,236	2,160	1,896	1,800	3,696	5,856
15:00~	1,092	828	1,920	1,548	1,536	3,084	5,004
16:00~	1,260	1,464	2,724	1,632	1,980	3,612	6,336
17:00~	1,788	2,520	4,308	1,884	1,752	3,636	7,944
18:00~	1,200	2,088	3,288	1,248	1,188	2,436	5,724
19:00~	1,320	1,308	2,628	960	816	1,776	4,404
合計	12,108	14,088	26,196	15,192	15,312	30,504	56,700

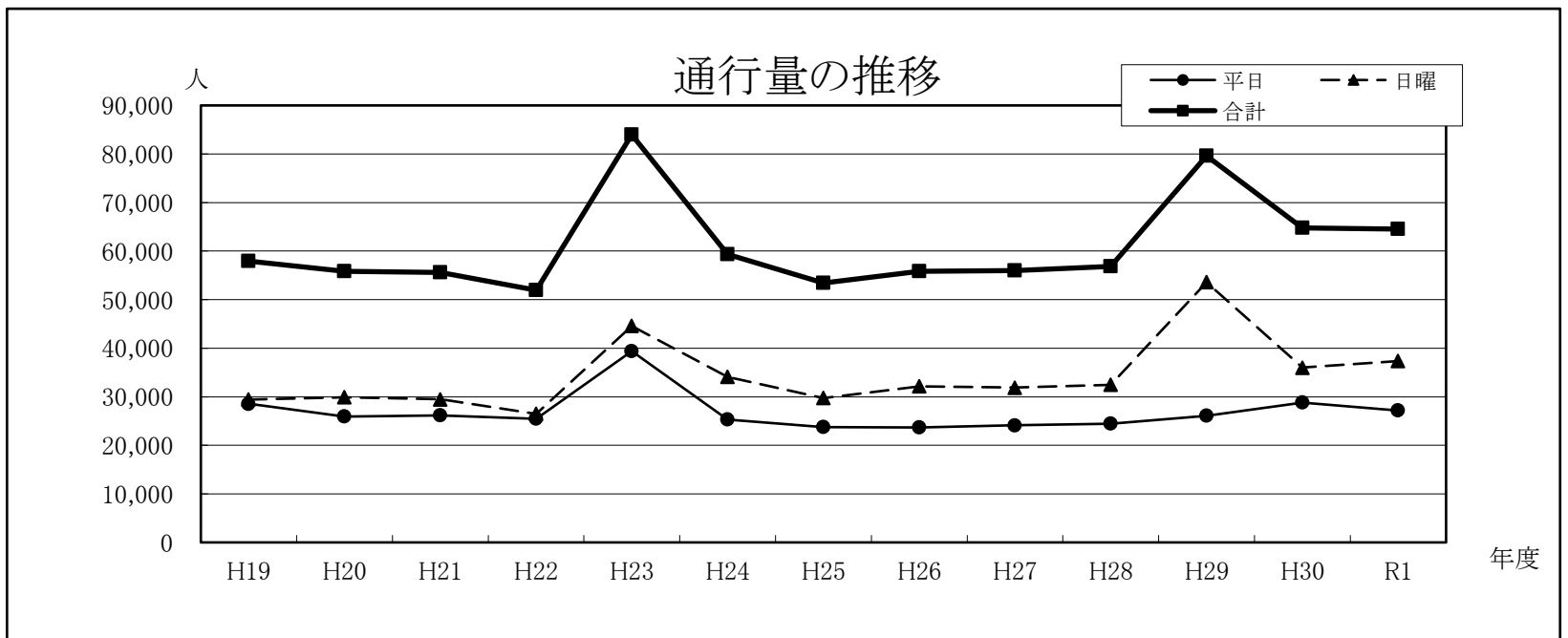
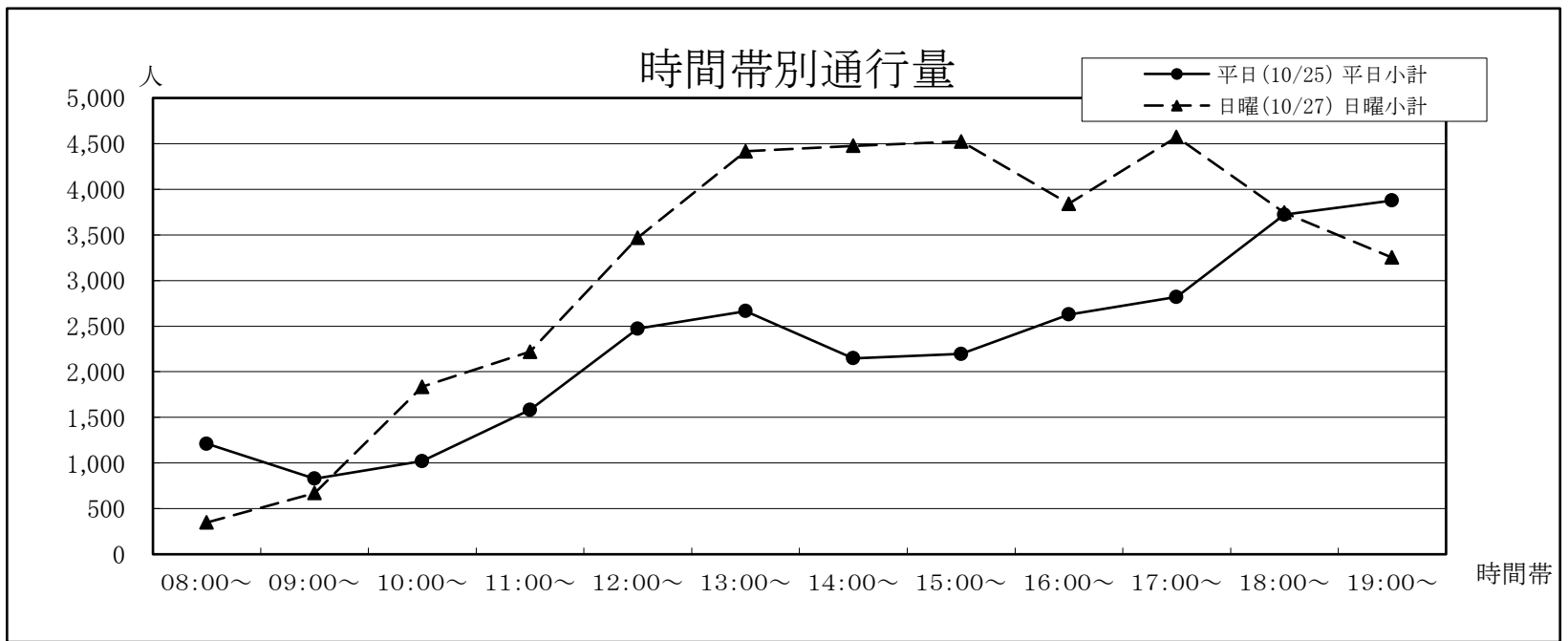
年	平日	日曜	合計	今回調査/ 前回調査	休日調査/ 平日調査
H18	23,543	25,626	49,169	92.52%	108.85%
H19	23,128	22,991	46,119	93.80%	99.41%
H20	18,672	22,249	40,921	88.73%	119.16%
H21	19,856	21,238	41,094	100.42%	106.96%
H22	19,450	20,679	40,129	97.65%	106.32%
H23	21,240	20,298	41,538	103.51%	95.56%
H24	19,680	25,812	45,492	109.52%	131.16%
H25	19,212	23,016	42,228	92.83%	119.80%
H26	21,300	24,228	45,528	107.81%	113.75%
H27	21,396	24,540	45,936	100.90%	114.69%
H28	21,408	24,192	45,600	99.27%	113.00%
H29	23,988	44,616	68,604	150.45%	185.99%
H30	19,008	21,816	40,824	59.51%	114.77%
R1	26,196	30,504	56,700	138.89%	116.45%



19 三国屋前〔下通〕

①銀座通り ②電車通り	平日(10/25)			日曜(10/27)			合計
	①→②	②→①	平日小計	①→②	②→①	日曜小計	
08:00~	684	528	1,212	180	168	348	1,560
09:00~	372	456	828	420	252	672	1,500
10:00~	636	384	1,020	960	876	1,836	2,856
11:00~	816	768	1,584	1,176	1,044	2,220	3,804
12:00~	1,272	1,200	2,472	1,296	2,172	3,468	5,940
13:00~	1,380	1,284	2,664	2,376	2,040	4,416	7,080
14:00~	1,080	1,068	2,148	2,148	2,328	4,476	6,624
15:00~	1,152	1,044	2,196	2,232	2,292	4,524	6,720
16:00~	1,368	1,260	2,628	1,776	2,064	3,840	6,468
17:00~	1,464	1,356	2,820	2,664	1,908	4,572	7,392
18:00~	1,992	1,728	3,720	1,548	2,196	3,744	7,464
19:00~	1,572	2,304	3,876	1,668	1,584	3,252	7,128
合計	13,788	13,380	27,168	18,444	18,924	37,368	64,536

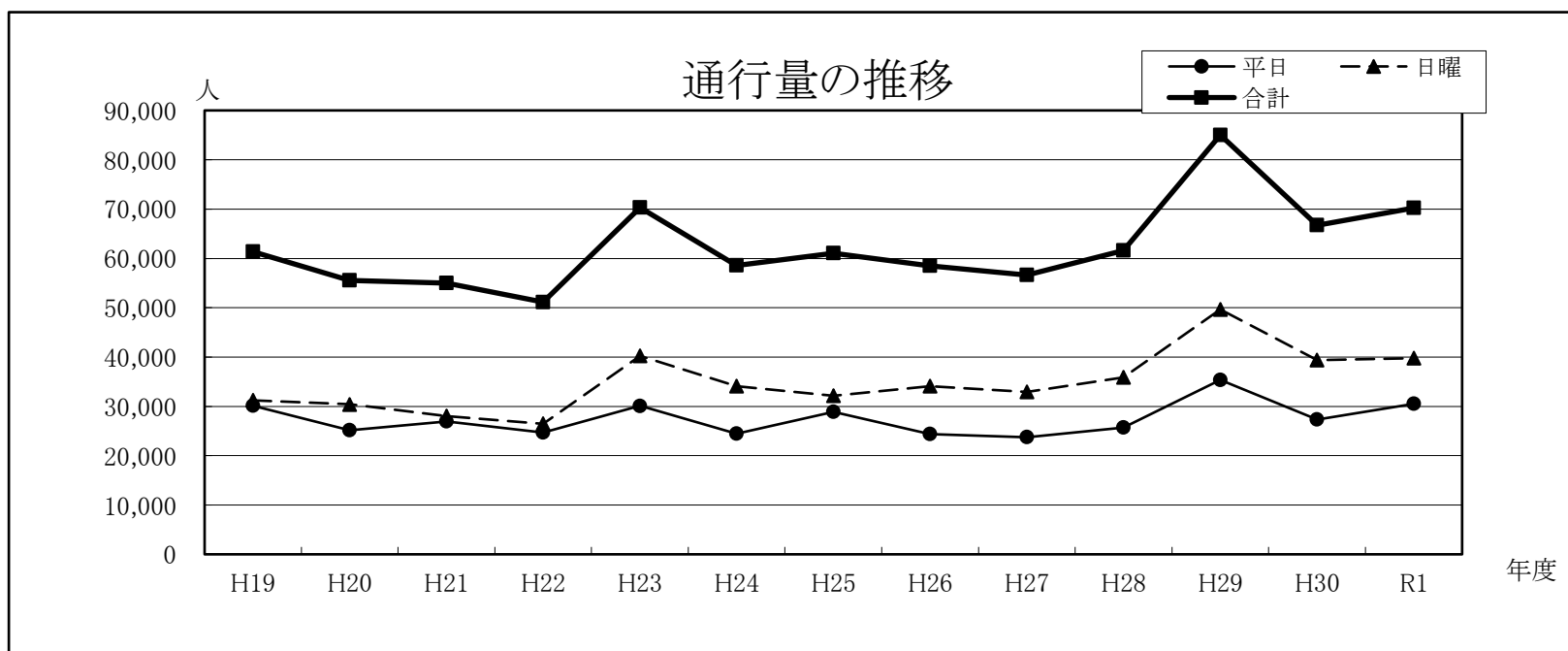
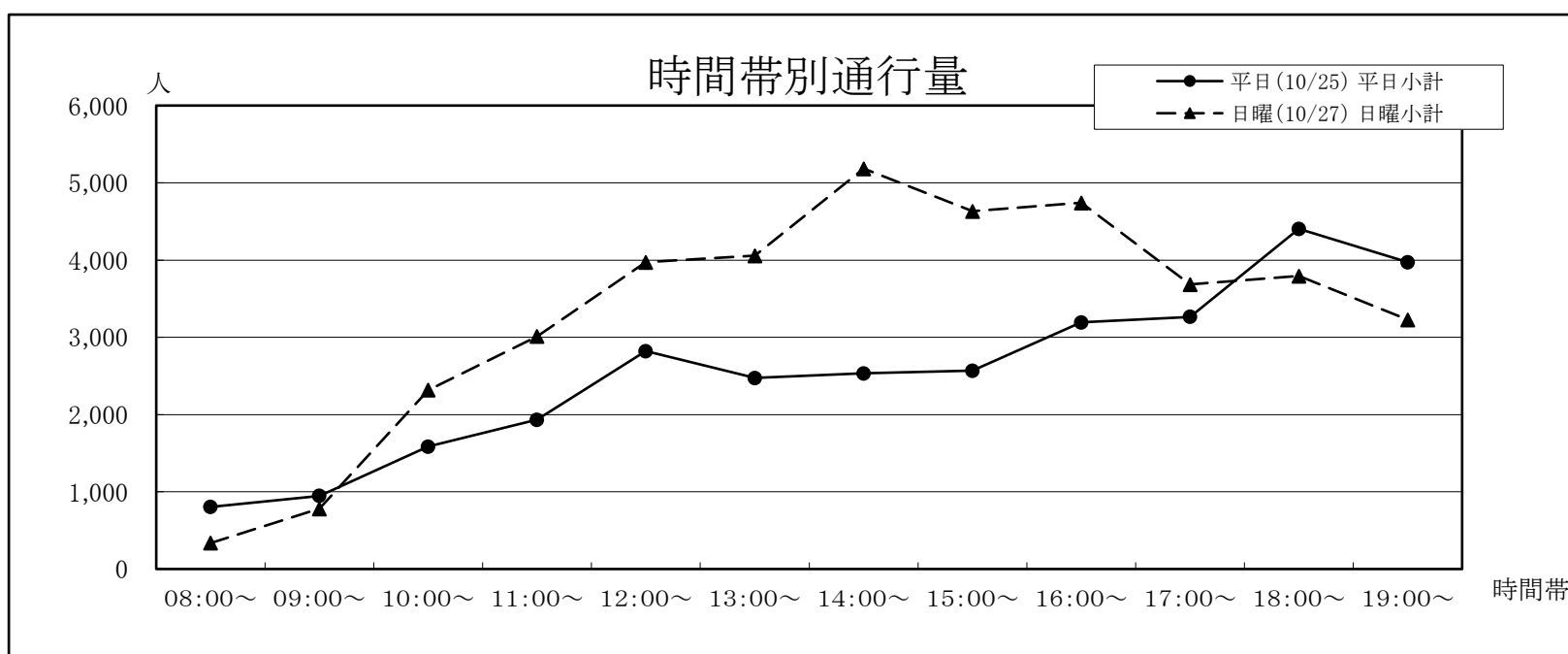
年	平日	日曜	合計	今回調査/ 前回調査	休日調査/ 平日調査
H18	26,959	32,223	59,182	88.76%	119.53%
H19	28,526	29,406	57,932	97.89%	103.08%
H20	25,934	29,894	55,828	96.37%	115.27%
H21	26,140	29,462	55,602	99.60%	112.71%
H22	25,473	26,471	51,944	93.42%	103.92%
H23	39,390	44,574	83,964	161.64%	113.16%
H24	25,272	34,068	59,340	70.67%	134.81%
H25	23,748	29,700	53,448	90.07%	125.06%
H26	23,676	32,172	55,848	104.49%	135.88%
H27	24,096	31,872	55,968	100.21%	132.27%
H28	24,432	32,448	56,880	101.63%	132.81%
H29	26,076	53,568	79,644	140.02%	205.43%
H30	28,764	35,988	64,752	81.30%	125.11%
R1	27,168	37,368	64,536	99.67%	137.54%



20 COCOSA前〔下通〕

①電車通り ②銀座通り	平日(10/25)			日曜(10/27)			合計
	①→②	②→①	平日小計	①→②	②→①	日曜小計	
08:00~	444	360	804	132	204	336	1,140
09:00~	468	480	948	408	372	780	1,728
10:00~	732	852	1,584	1,320	996	2,316	3,900
11:00~	1,188	744	1,932	1,800	1,212	3,012	4,944
12:00~	1,608	1,212	2,820	1,848	2,124	3,972	6,792
13:00~	924	1,548	2,472	1,992	2,064	4,056	6,528
14:00~	1,344	1,188	2,532	2,232	2,952	5,184	7,716
15:00~	1,356	1,212	2,568	2,268	2,364	4,632	7,200
16:00~	1,500	1,692	3,192	2,112	2,628	4,740	7,932
17:00~	1,920	1,344	3,264	1,908	1,776	3,684	6,948
18:00~	2,568	1,836	4,404	1,884	1,908	3,792	8,196
19:00~	2,508	1,464	3,972	1,788	1,440	3,228	7,200
合計	16,560	13,932	30,492	19,692	20,040	39,732	70,224

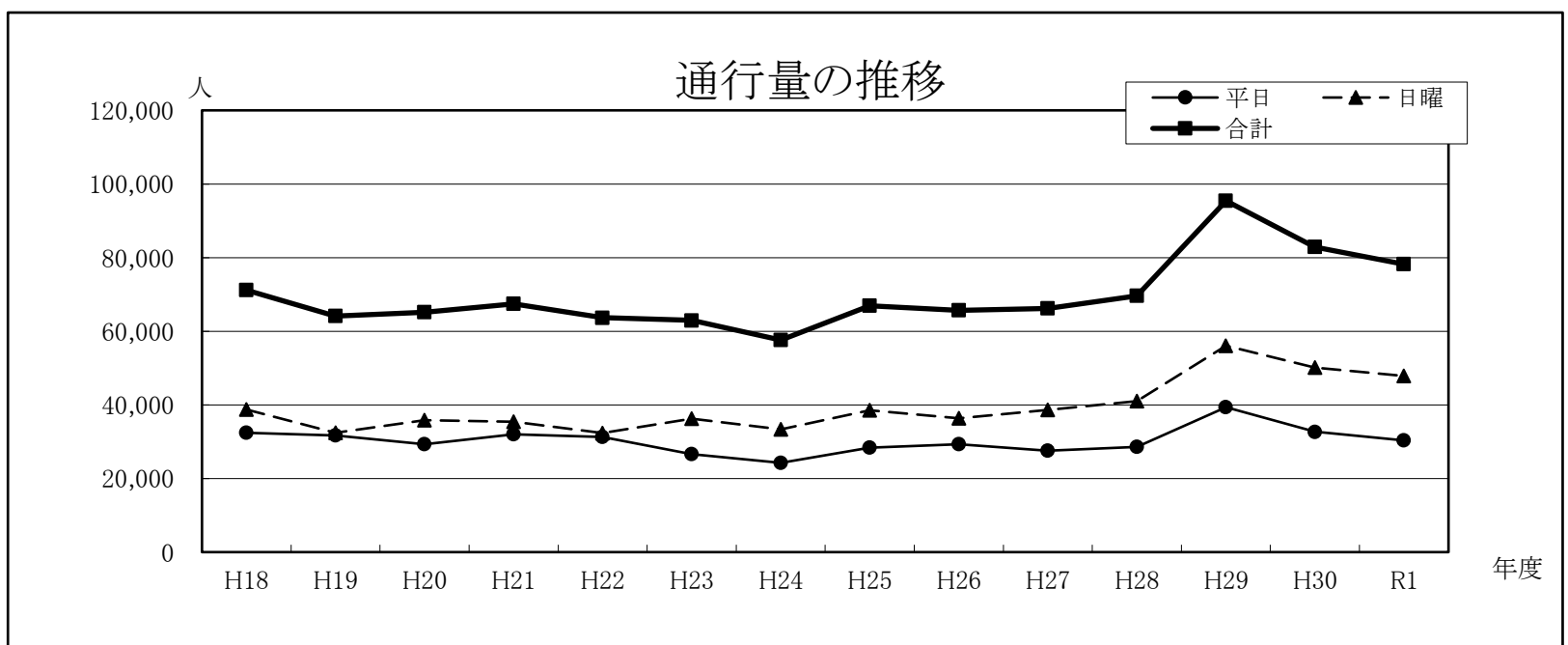
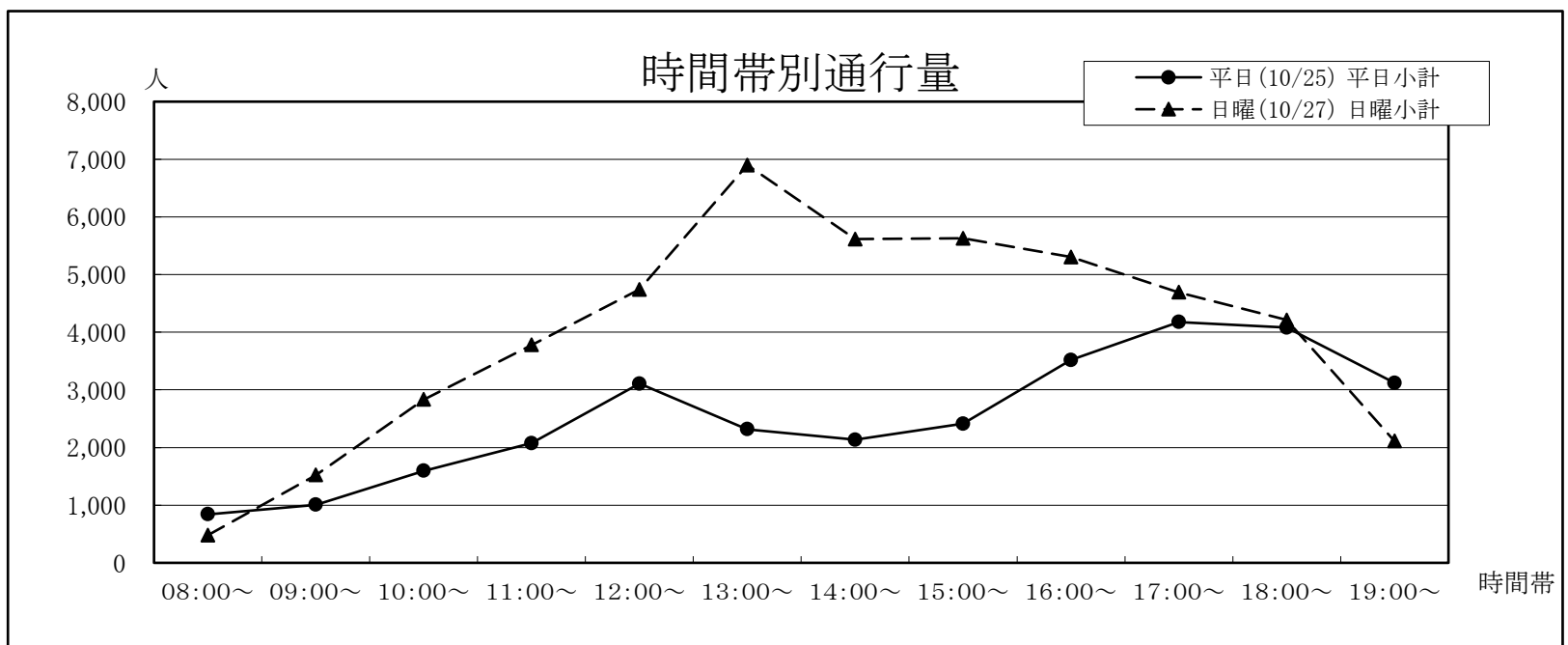
年	平日	日曜	合計	今回調査/ 前回調査	休日調査/ 平日調査
H18	28,151	35,870	64,021	77.41%	127.42%
H19	30,129	31,229	61,358	95.84%	103.65%
H20	25,167	30,402	55,569	90.57%	120.80%
H21	26,965	28,018	54,983	98.95%	103.91%
H22	24,690	26,455	51,145	93.02%	107.15%
H23	30,090	40,224	70,314	137.48%	133.68%
H24	24,468	34,080	58,548	83.27%	139.28%
H25	28,860	32,184	61,044	104.26%	111.52%
H26	24,408	34,068	58,476	95.79%	139.58%
H27	23,736	32,916	56,652	96.88%	138.68%
H28	25,692	35,880	61,572	108.68%	139.65%
H29	35,364	49,656	85,020	138.08%	140.41%
H30	27,324	39,396	66,720	78.48%	144.18%
R1	30,492	39,732	70,224	105.25%	130.30%



21 ファインビル前〔下通〕

①電車通り ②銀座通り	平日(10/25)			日曜(10/27)			合計
	①→②	②→①	平日小計	①→②	②→①	日曜小計	
08:00~	636	204	840	276	204	480	1,320
09:00~	648	360	1,008	984	540	1,524	2,532
10:00~	840	756	1,596	1,620	1,212	2,832	4,428
11:00~	1,188	888	2,076	2,040	1,740	3,780	5,856
12:00~	1,548	1,560	3,108	2,556	2,184	4,740	7,848
13:00~	1,092	1,224	2,316	3,852	3,048	6,900	9,216
14:00~	1,032	1,104	2,136	3,048	2,568	5,616	7,752
15:00~	1,284	1,128	2,412	2,904	2,724	5,628	8,040
16:00~	1,776	1,740	3,516	2,700	2,604	5,304	8,820
17:00~	2,184	1,992	4,176	2,424	2,268	4,692	8,868
18:00~	2,556	1,524	4,080	2,160	2,052	4,212	8,292
19:00~	1,896	1,224	3,120	1,164	948	2,112	5,232
合計	16,680	13,704	30,384	25,728	22,092	47,820	78,204

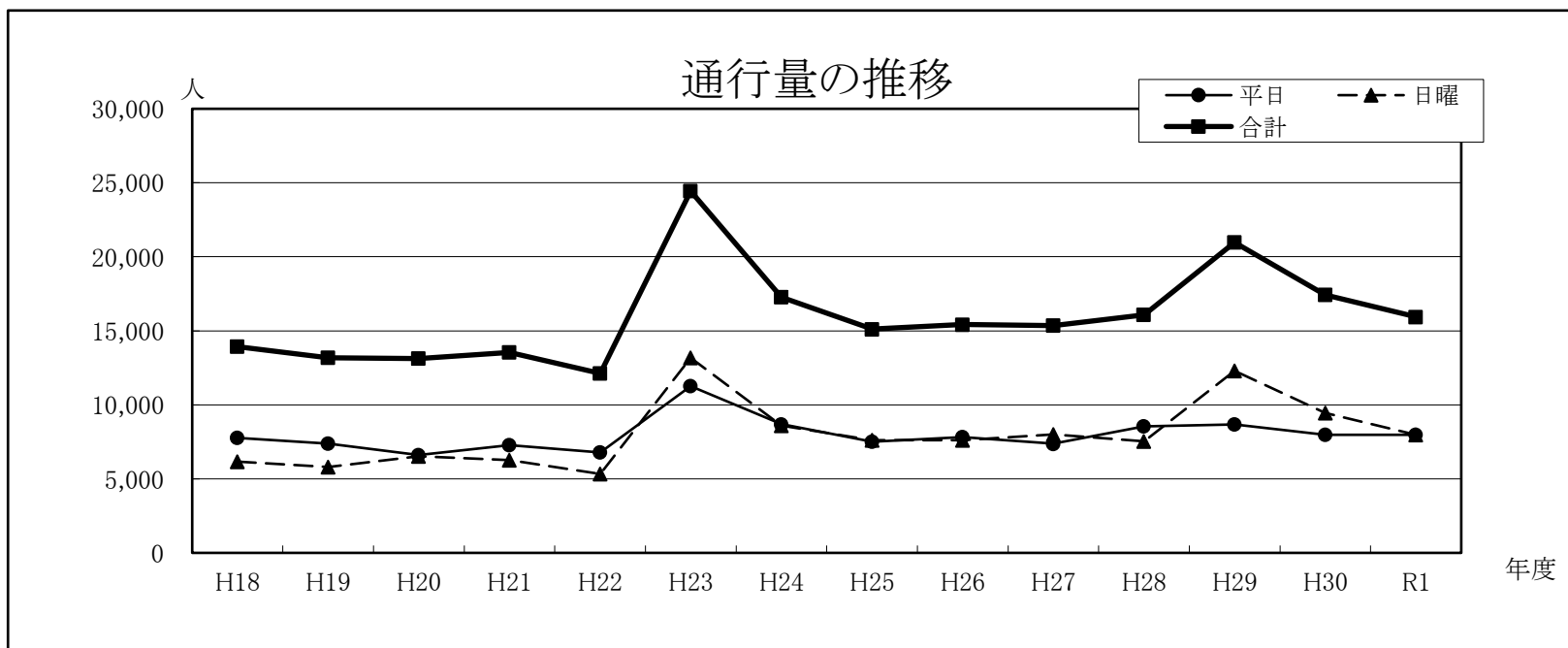
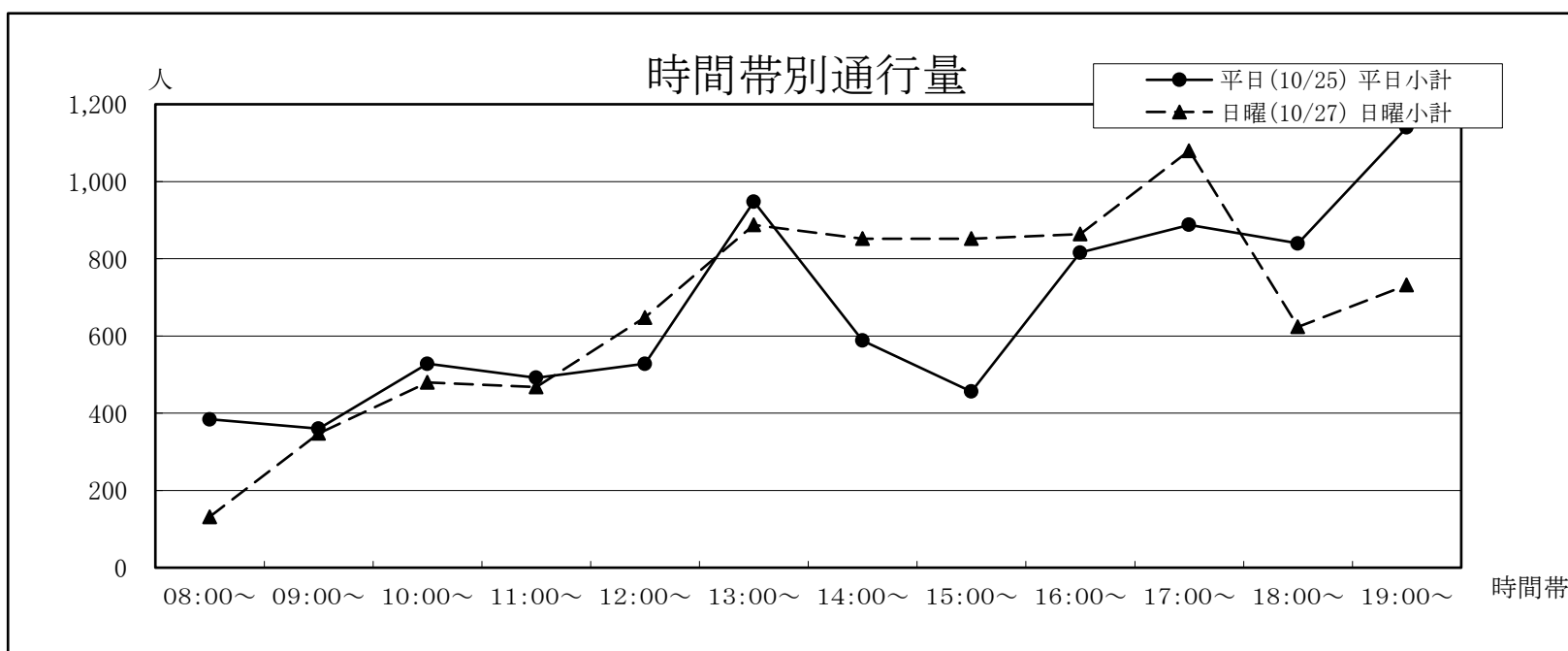
年	平日	日曜	合計	今回調査/ 前回調査	休日調査/ 平日調査
H18	32,459	38,705	71,164	93.59%	119.24%
H19	31,697	32,436	64,133	90.12%	102.33%
H20	29,342	35,819	65,161	101.60%	122.07%
H21	32,030	35,428	67,458	103.53%	110.61%
H22	31,303	32,354	63,657	94.37%	103.36%
H23	26,652	36,282	62,934	98.86%	136.13%
H24	24,252	33,348	57,600	91.52%	137.51%
H25	28,368	38,508	66,876	116.10%	135.74%
H26	29,328	36,312	65,640	98.15%	123.81%
H27	27,576	38,640	66,216	100.88%	140.12%
H28	28,560	41,028	69,588	105.09%	143.66%
H29	39,360	56,064	95,424	137.13%	142.44%
H30	32,676	50,172	82,848	86.82%	153.54%
R1	30,384	47,820	78,204	94.39%	157.39%



22 カリーノ下通 南側入口横〔安政町〕

①駕町通り ②下通	平日(10/25)			日曜(10/27)			合計
	①→②	②→①	平日小計	①→②	②→①	日曜小計	
08:00~	300	84	384	96	36	132	516
09:00~	264	96	360	240	108	348	708
10:00~	384	144	528	312	168	480	1,008
11:00~	312	180	492	252	216	468	960
12:00~	288	240	528	348	300	648	1,176
13:00~	540	408	948	384	504	888	1,836
14:00~	204	384	588	480	372	852	1,440
15:00~	252	204	456	372	480	852	1,308
16:00~	432	384	816	396	468	864	1,680
17:00~	456	432	888	420	660	1,080	1,968
18:00~	312	528	840	360	264	624	1,464
19:00~	756	384	1,140	276	456	732	1,872
合計	4,500	3,468	7,968	3,936	4,032	7,968	15,936

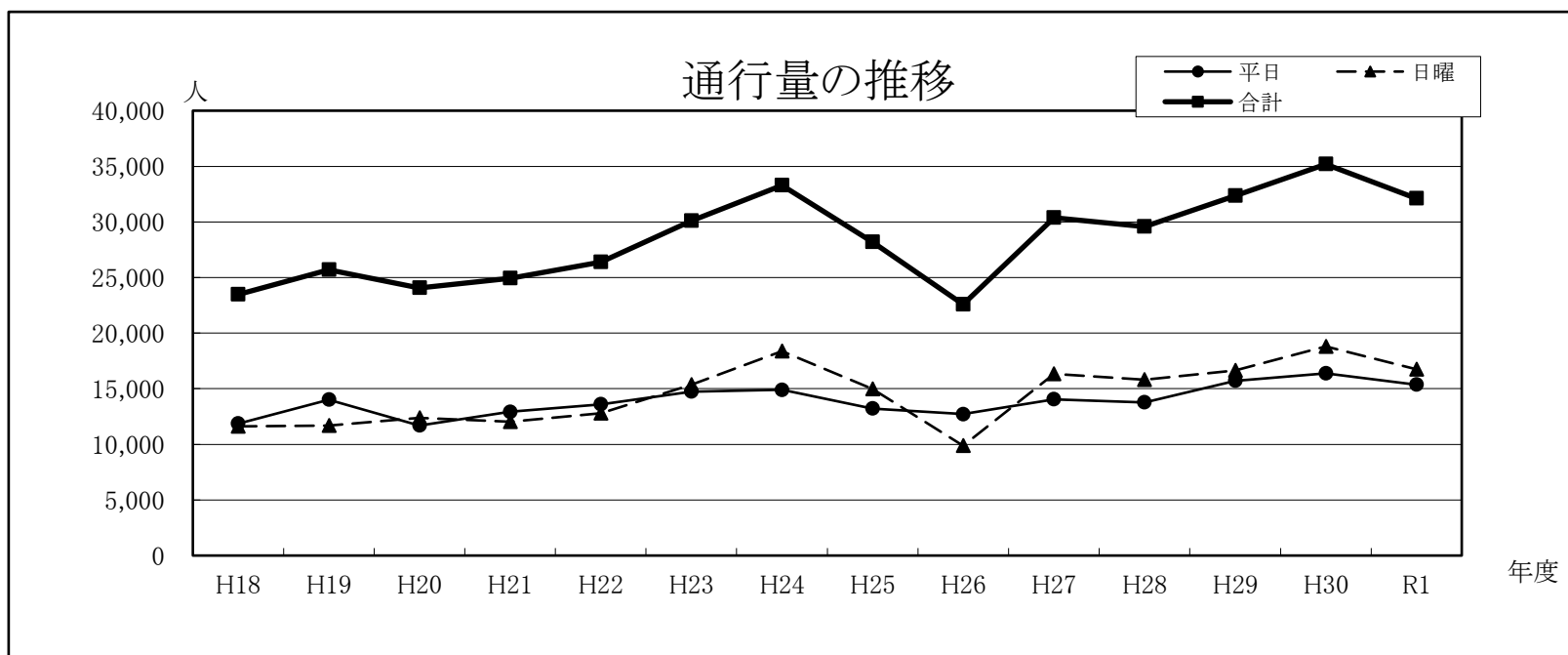
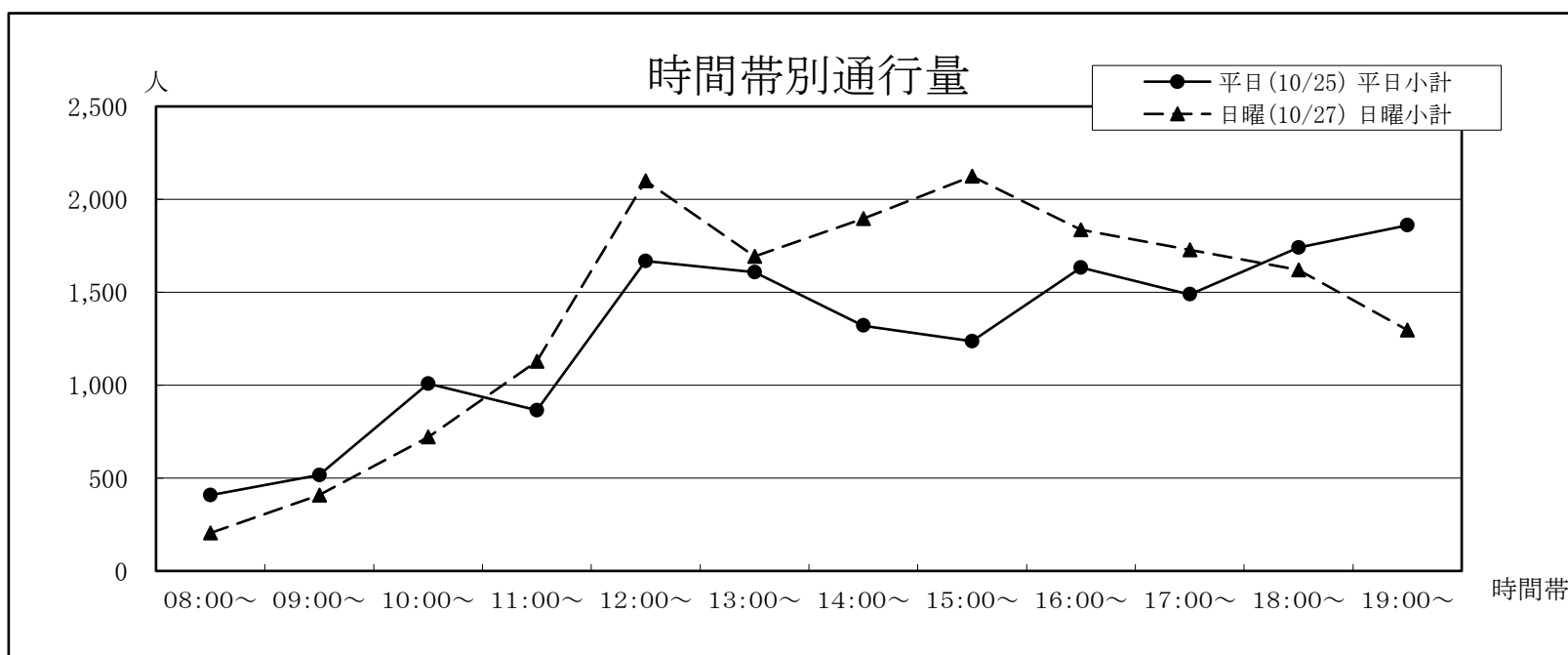
年	平日	日曜	合計	今回調査/ 前回調査	休日調査/ 平日調査
H18	7,759	6,169	13,928	96.17%	79.51%
H19	7,385	5,802	13,187	94.68%	78.56%
H20	6,611	6,527	13,138	99.63%	98.73%
H21	7,274	6,275	13,549	103.13%	86.27%
H22	6,793	5,333	12,126	89.50%	78.51%
H23	11,262	13,176	24,438	201.53%	117.00%
H24	8,688	8,592	17,280	70.71%	98.90%
H25	7,500	7,608	15,108	87.43%	101.44%
H26	7,812	7,608	15,420	102.07%	97.39%
H27	7,368	7,992	15,360	99.61%	108.47%
H28	8,544	7,536	16,080	104.69%	88.20%
H29	8,676	12,300	20,976	130.45%	141.77%
H30	7,968	9,456	17,424	83.07%	118.67%
R1	7,968	7,968	15,936	91.46%	100.00%



23 カリーノ下通 北側入口横〔下通〕

①下通 ②駕町通り	平日(10/25)			日曜(10/27)			合計
	①→②	②→①	平日小計	①→②	②→①	日曜小計	
08:00~	120	288	408	156	48	204	612
09:00~	336	180	516	252	156	408	924
10:00~	612	396	1,008	312	408	720	1,728
11:00~	396	468	864	564	564	1,128	1,992
12:00~	840	828	1,668	984	1,116	2,100	3,768
13:00~	804	804	1,608	936	756	1,692	3,300
14:00~	612	708	1,320	924	972	1,896	3,216
15:00~	648	588	1,236	1,032	1,092	2,124	3,360
16:00~	852	780	1,632	984	852	1,836	3,468
17:00~	816	672	1,488	996	732	1,728	3,216
18:00~	852	888	1,740	804	816	1,620	3,360
19:00~	888	972	1,860	576	720	1,296	3,156
合計	7,776	7,572	15,348	8,520	8,232	16,752	32,100

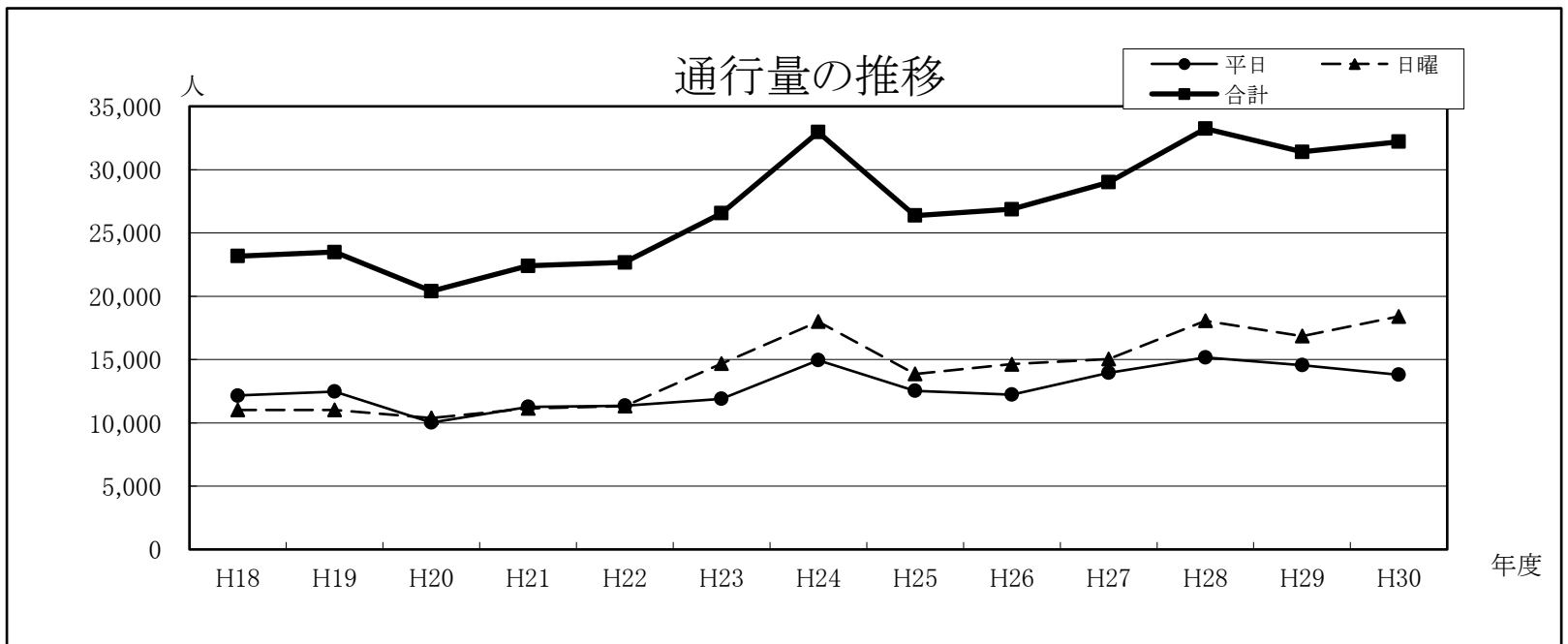
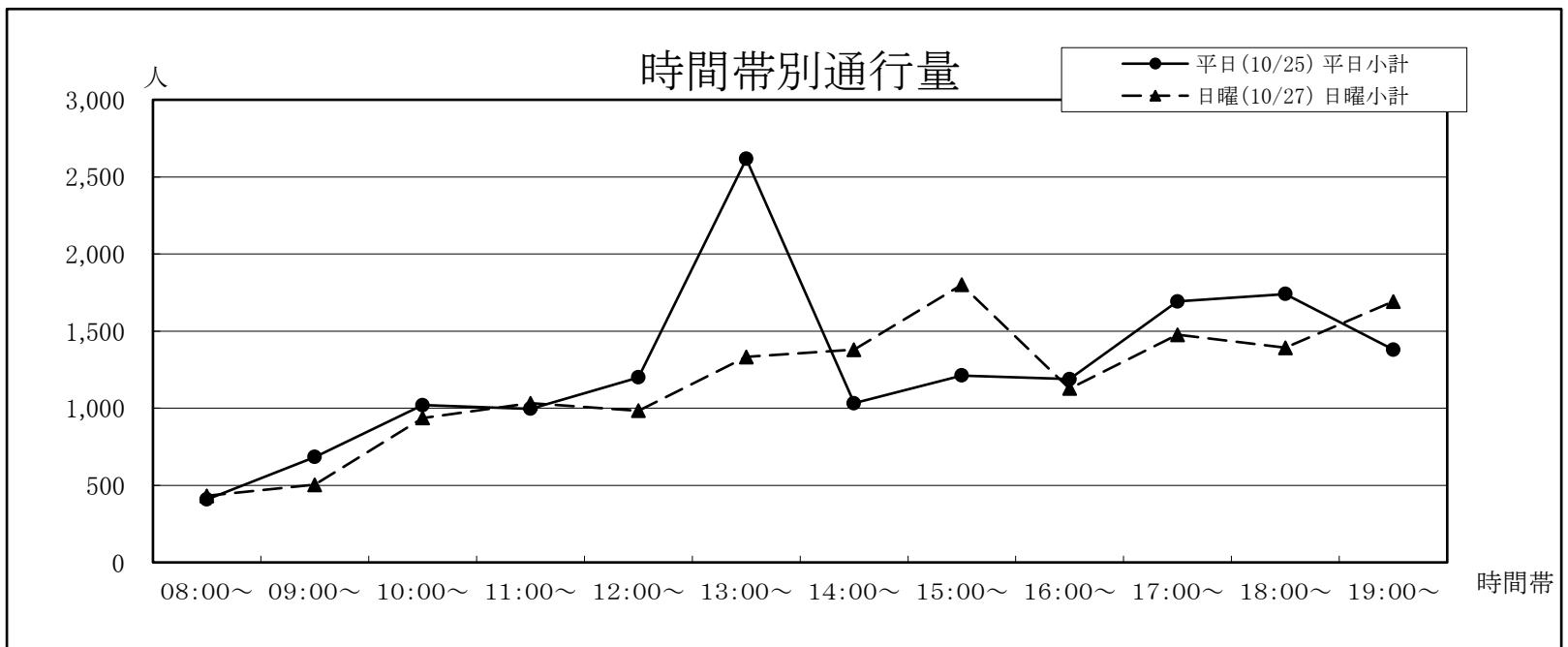
年	平日	日曜	合計	今回調査/ 前回調査	休日調査/ 平日調査
H18	11,855	11,620	23,475	97.15%	98.02%
H19	14,017	11,677	25,694	109.45%	83.31%
H20	11,691	12,377	24,068	93.67%	105.87%
H21	12,916	12,024	24,940	103.62%	93.09%
H22	13,601	12,790	26,391	105.82%	94.04%
H23	14,730	15,360	30,090	114.02%	104.28%
H24	14,892	18,384	33,276	110.59%	123.45%
H25	13,224	14,976	28,200	84.75%	113.25%
H26	12,708	9,876	22,584	80.09%	77.71%
H27	14,040	16,332	30,372	134.48%	116.32%
H28	13,776	15,804	29,580	97.39%	114.72%
H29	15,708	16,644	32,352	109.37%	105.96%
H30	16,380	18,804	35,184	108.75%	114.80%
R1	15,348	16,752	32,100	91.23%	109.15%



24 鶴屋本館西側入口横〔駕町通り〕

①銀座通り ②電車通り	平日(10/25)			日曜(10/27)			合計
	①→②	②→①	平日小計	①→②	②→①	日曜小計	
08:00~	144	264	408	96	336	432	840
09:00~	204	480	684	168	336	504	1,188
10:00~	372	648	1,020	336	600	936	1,956
11:00~	468	528	996	444	588	1,032	2,028
12:00~	660	540	1,200	360	624	984	2,184
13:00~	1,308	1,308	2,616	492	840	1,332	3,948
14:00~	408	624	1,032	612	768	1,380	2,412
15:00~	492	720	1,212	744	1,056	1,800	3,012
16:00~	540	648	1,188	528	600	1,128	2,316
17:00~	756	936	1,692	636	840	1,476	3,168
18:00~	732	1,008	1,740	708	684	1,392	3,132
19:00~	540	840	1,380	840	852	1,692	3,072
合計	6,624	8,544	15,168	5,964	8,124	14,088	29,256

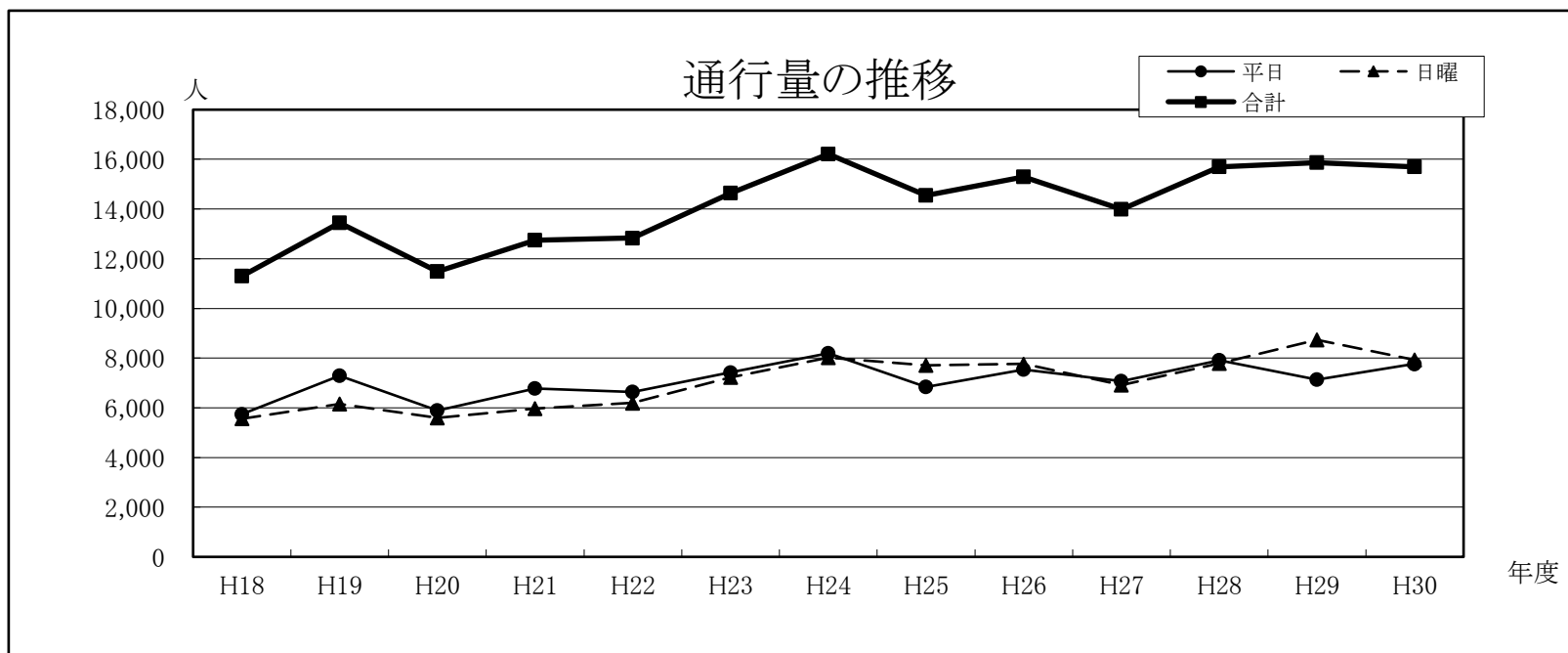
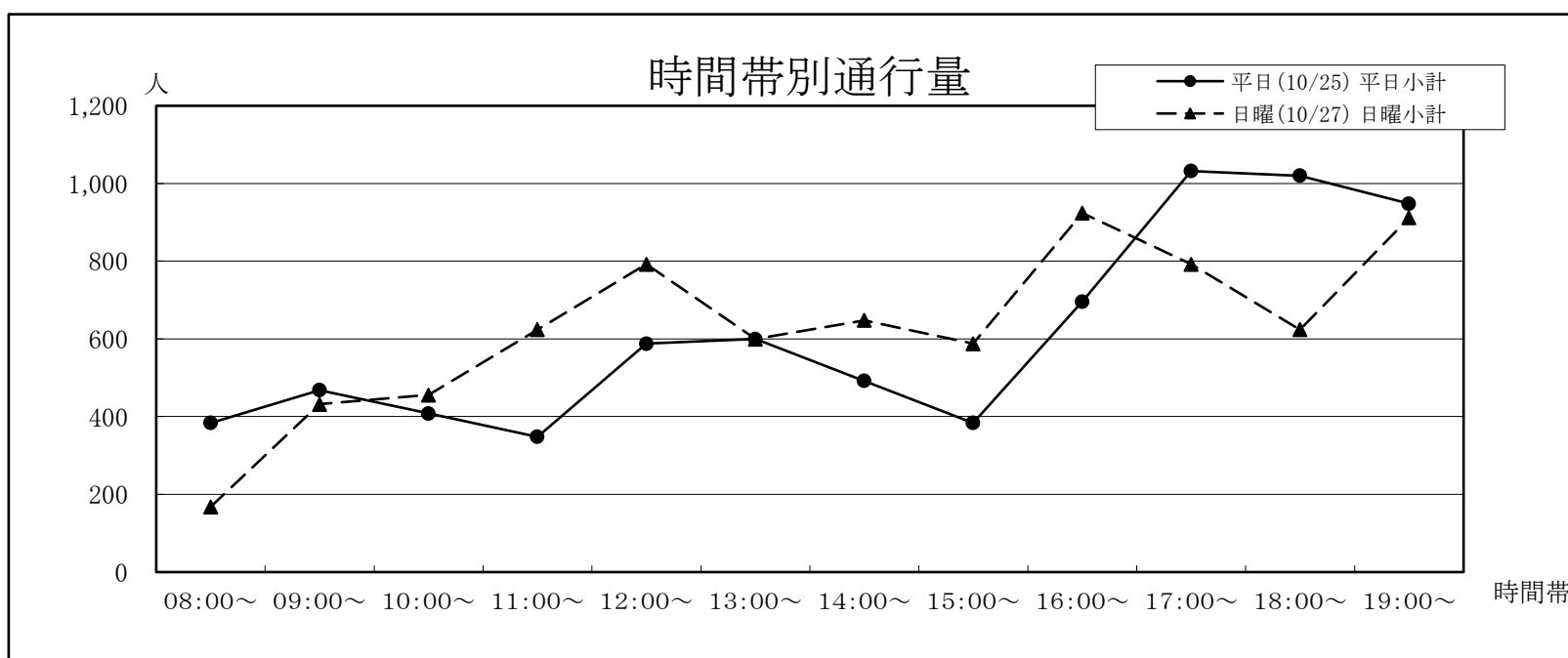
年	平日	日曜	合計	今回調査/ 前回調査	休日調査/ 平日調査
H18	12,151	11,017	23,168	93.54%	90.67%
H19	12,476	11,006	23,482	101.36%	88.22%
H20	10,023	10,380	20,403	86.89%	103.56%
H21	11,247	11,149	22,396	109.77%	99.13%
H22	11,361	11,307	22,668	101.21%	99.52%
H23	11,892	14,670	26,562	117.18%	123.36%
H24	14,952	18,012	32,964	124.10%	120.47%
H25	12,528	13,848	26,376	80.01%	110.54%
H26	12,240	14,628	26,868	101.87%	119.51%
H27	13,944	15,048	28,992	107.91%	107.92%
H28	15,168	18,072	33,240	114.65%	119.15%
H29	14,544	16,860	31,404	94.48%	115.92%
H30	13,800	18,408	32,208	102.56%	133.39%
R1	15,168	14,088	29,256	90.83%	92.88%



25 ハッピービル前〔駕町通り〕

①銀座通り ②電車通り	平日(10/25)			日曜(10/27)			合計
	①→②	②→①	平日小計	①→②	②→①	日曜小計	
08:00~	264	120	384	132	36	168	552
09:00~	288	180	468	324	108	432	900
10:00~	240	168	408	336	120	456	864
11:00~	156	192	348	336	288	624	972
12:00~	240	348	588	528	264	792	1,380
13:00~	240	360	600	240	360	600	1,200
14:00~	192	300	492	204	444	648	1,140
15:00~	168	216	384	240	348	588	972
16:00~	288	408	696	516	408	924	1,620
17:00~	576	456	1,032	324	468	792	1,824
18:00~	468	552	1,020	300	324	624	1,644
19:00~	492	456	948	336	576	912	1,860
合計	3,612	3,756	7,368	3,816	3,744	7,560	14,928

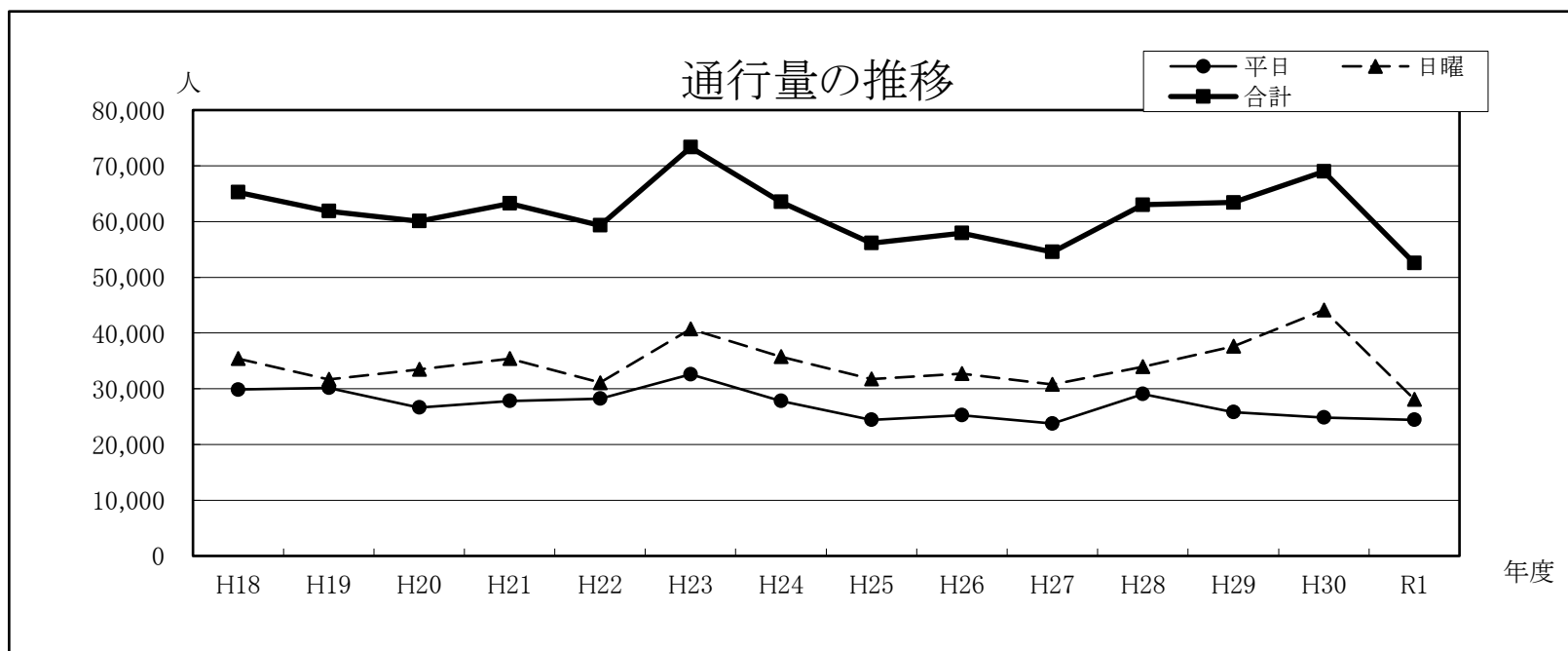
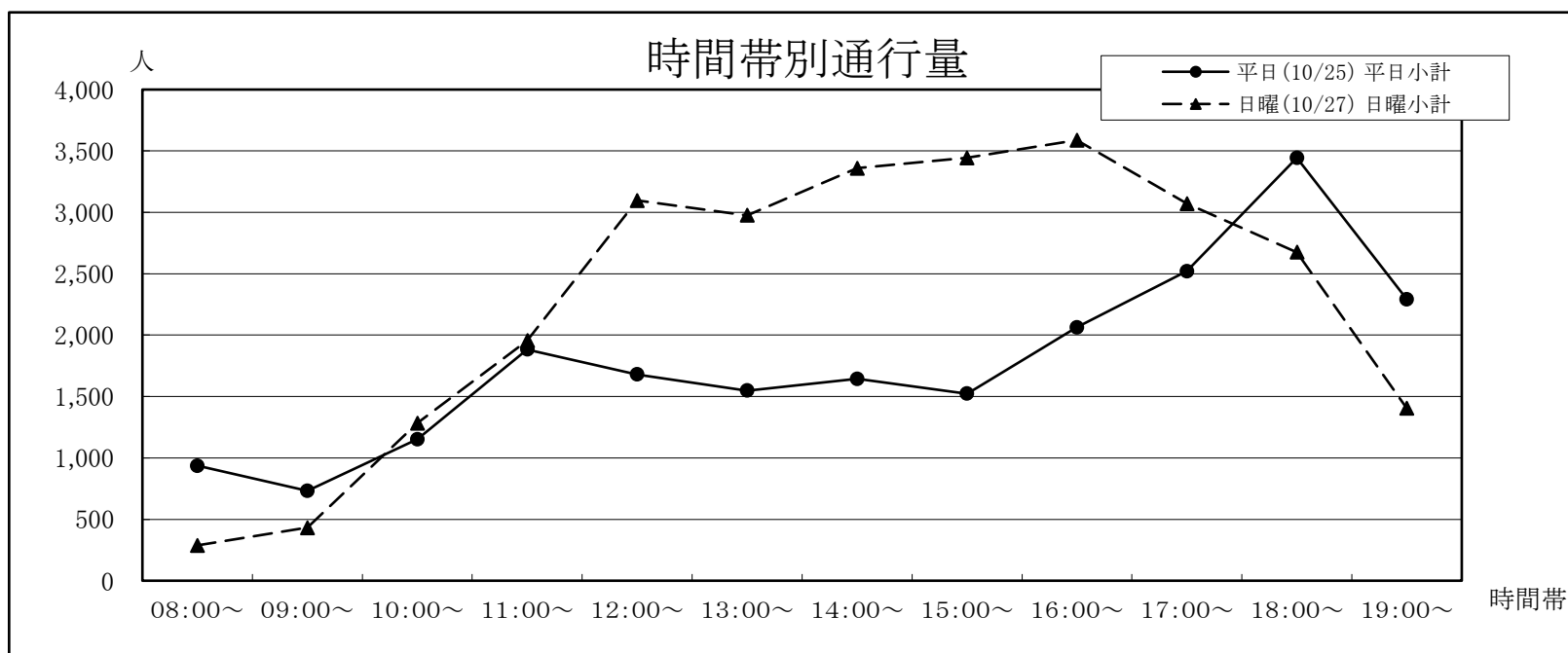
年	平日	日曜	合計	今回調査/ 前回調査	休日調査/ 平日調査
H18	5,744	5,559	11,303	99.64%	96.78%
H19	7,287	6,162	13,449	118.99%	84.56%
H20	5,888	5,594	11,482	85.37%	95.01%
H21	6,777	5,966	12,743	110.98%	88.03%
H22	6,636	6,194	12,830	100.68%	93.34%
H23	7,422	7,224	14,646	114.15%	97.33%
H24	8,196	8,016	16,212	110.69%	97.80%
H25	6,840	7,704	14,544	89.71%	112.63%
H26	7,536	7,764	15,300	105.20%	103.03%
H27	7,068	6,924	13,992	91.45%	97.96%
H28	7,908	7,788	15,696	112.18%	98.48%
H29	7,128	8,736	15,864	101.07%	122.56%
H30	7,764	7,932	15,696	98.94%	102.16%
R1	7,368	7,560	14,928	95.11%	102.61%



26 びふれす熊日会館前〔上通〕

①電車通り ②並木坂	平日(10/25)			日曜(10/27)			合計
	①→②	②→①	平日小計	①→②	②→①	日曜小計	
08:00~	264	672	936	204	84	288	1,224
09:00~	384	348	732	180	252	432	1,164
10:00~	492	660	1,152	420	864	1,284	2,436
11:00~	1,044	840	1,884	1,008	948	1,956	3,840
12:00~	828	852	1,680	1,872	1,224	3,096	4,776
13:00~	684	864	1,548	1,560	1,416	2,976	4,524
14:00~	660	984	1,644	1,728	1,632	3,360	5,004
15:00~	720	804	1,524	1,932	1,512	3,444	4,968
16:00~	996	1,068	2,064	1,740	1,848	3,588	5,652
17:00~	1,296	1,224	2,520	1,728	1,344	3,072	5,592
18:00~	2,028	1,416	3,444	1,464	1,212	2,676	6,120
19:00~	1,212	1,080	2,292	708	696	1,404	3,696
合計	10,608	10,812	21,420	14,544	13,032	27,576	48,996

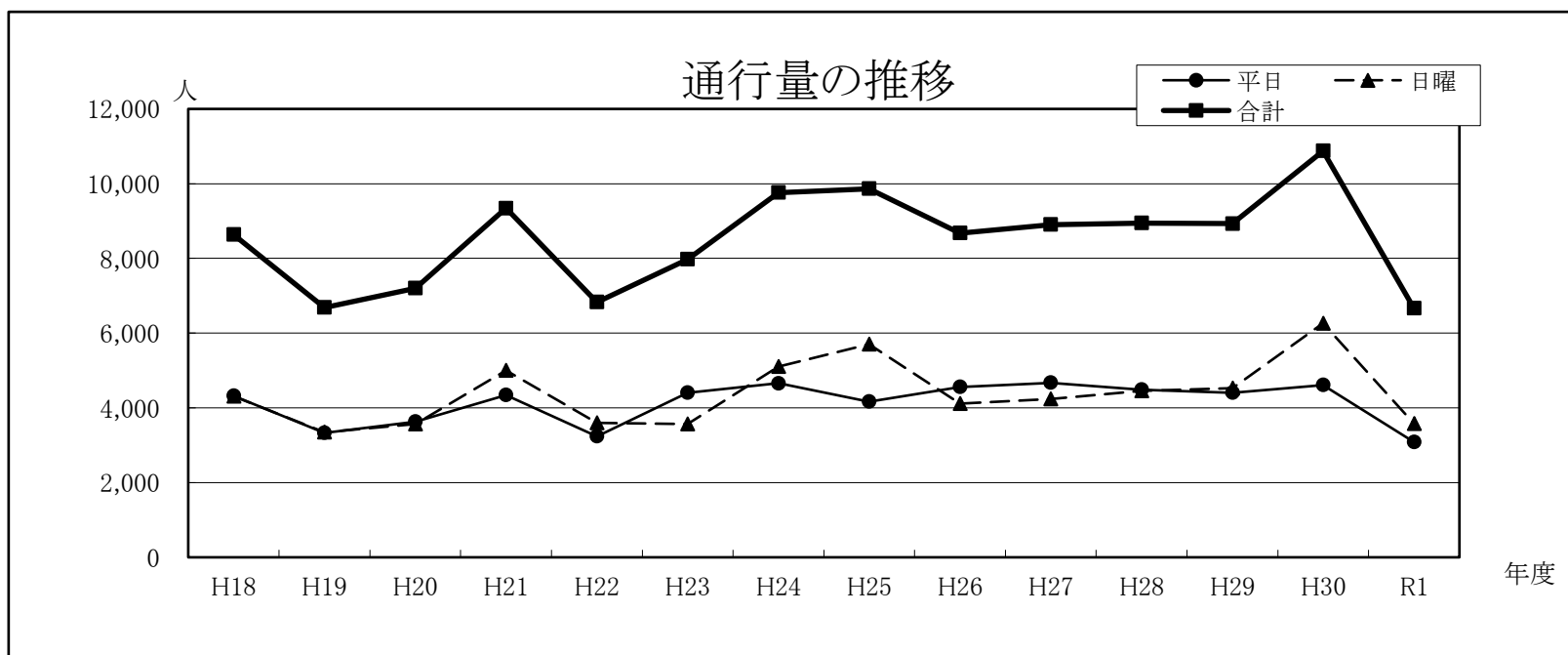
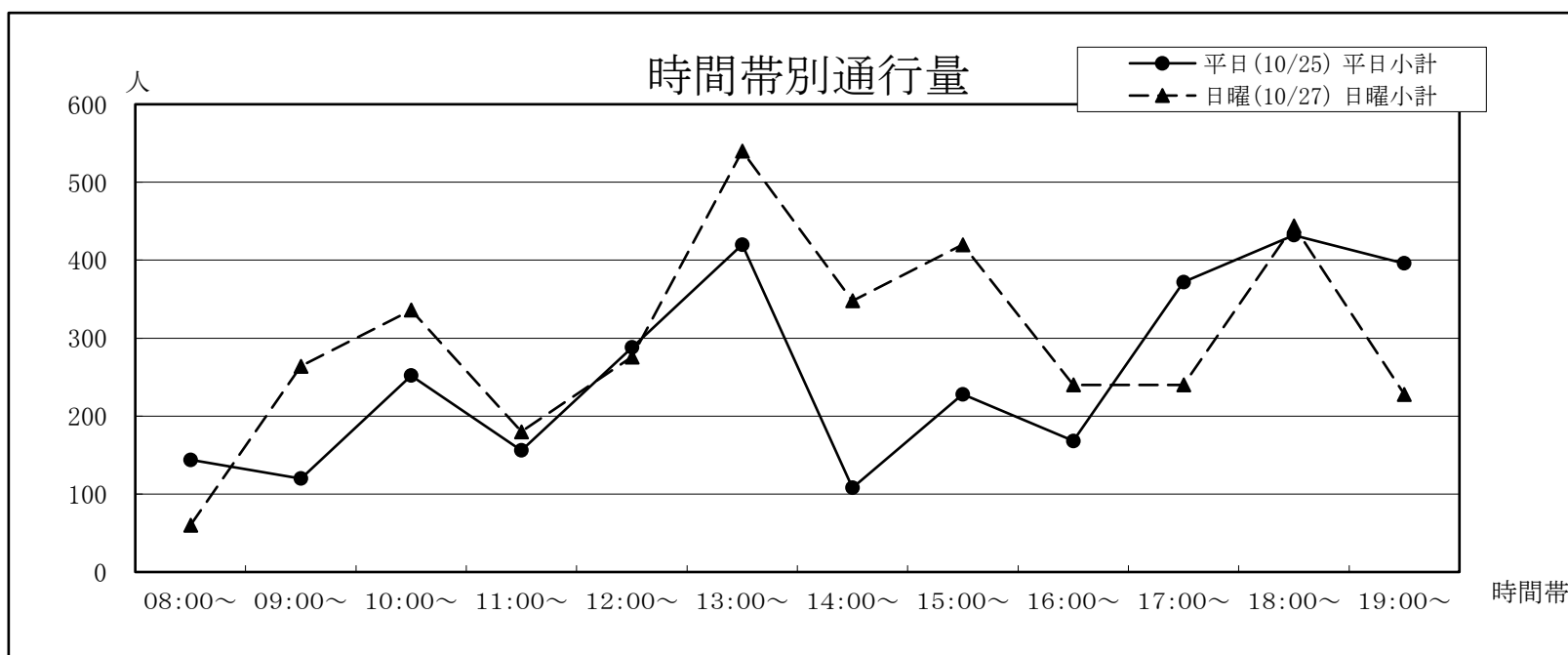
年	平日	日曜	合計	今回調査/ 前回調査	休日調査/ 平日調査
H18	29,842	35,426	65,268	88.94%	118.71%
H19	30,134	31,702	61,836	94.74%	105.20%
H20	26,626	33,456	60,082	97.16%	125.65%
H21	27,806	35,411	63,217	105.22%	127.35%
H22	28,207	31,082	59,289	93.79%	110.19%
H23	32,592	40,710	73,302	123.64%	124.91%
H24	27,816	35,724	63,540	86.68%	128.43%
H25	24,396	31,728	56,124	88.33%	130.05%
H26	25,236	32,688	57,924	103.21%	129.53%
H27	23,760	30,780	54,540	94.16%	129.55%
H28	29,064	33,936	63,000	115.51%	116.76%
H29	25,800	37,608	63,408	100.65%	145.77%
H30	24,852	44,100	68,952	108.74%	177.45%
R1	24,444	28,116	52,560	76.23%	115.02%



27 長崎書店横〔上通〕

①上通 ②ホテルキャッスル	平日(10/25)			日曜(10/27)			合計
	①→②	②→①	平日小計	①→②	②→①	日曜小計	
08:00~	48	96	144	24	36	60	204
09:00~	72	48	120	72	192	264	384
10:00~	84	168	252	96	240	336	588
11:00~	108	48	156	96	84	180	336
12:00~	96	192	288	84	192	276	564
13:00~	180	240	420	180	360	540	960
14:00~	48	60	108	144	204	348	456
15:00~	84	144	228	240	180	420	648
16:00~	84	84	168	108	132	240	408
17:00~	180	192	372	132	108	240	612
18:00~	192	240	432	156	288	444	876
19:00~	252	144	396	84	144	228	624
合計	1,428	1,656	3,084	1,416	2,160	3,576	6,660

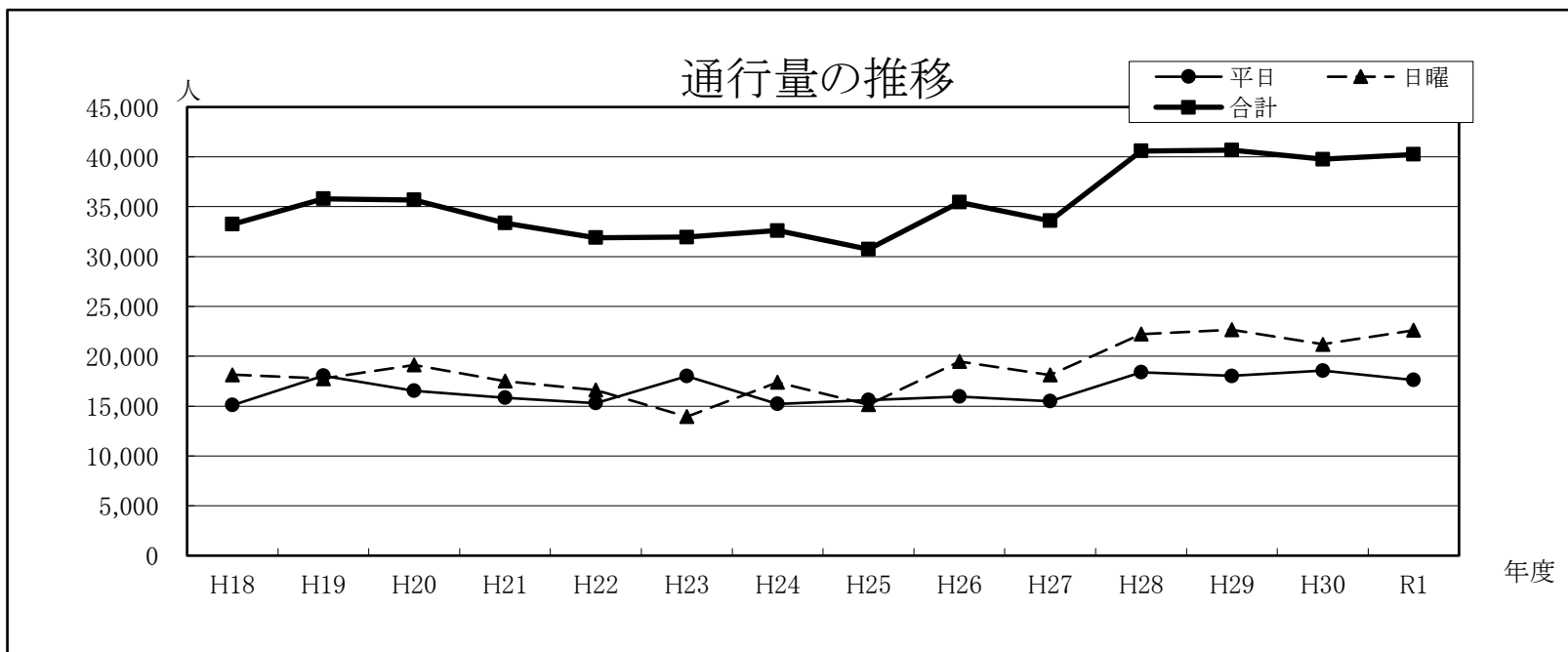
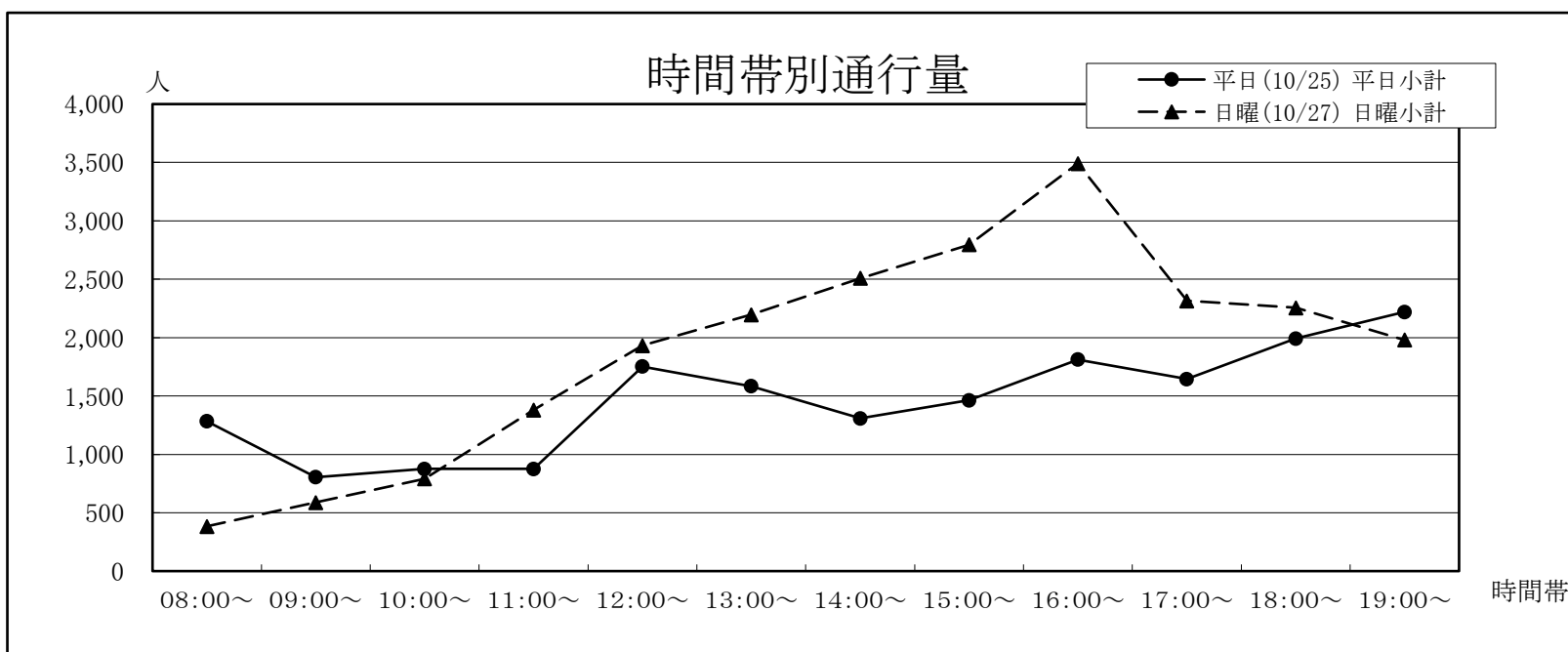
年	平日	日曜	合計	今回調査/ 前回調査	休日調査/ 平日調査
H18	4,322	4,312	8,634	100.07%	99.77%
H19	3,334	3,346	6,680	77.37%	100.36%
H20	3,629	3,567	7,196	107.72%	98.29%
H21	4,342	5,000	9,342	129.82%	115.15%
H22	3,237	3,595	6,832	73.13%	111.06%
H23	4,404	3,570	7,974	116.72%	81.06%
H24	4,656	5,100	9,756	122.35%	109.54%
H25	4,164	5,700	9,864	101.11%	136.89%
H26	4,560	4,116	8,676	87.96%	90.26%
H27	4,668	4,236	8,904	102.63%	90.75%
H28	4,488	4,452	8,940	100.40%	99.20%
H29	4,404	4,524	8,928	99.87%	102.72%
H30	4,608	6,264	10,872	121.77%	135.94%
R1	3,084	3,576	6,660	61.26%	115.95%



28 ハヤカワスポーツ前〔上通〕

①電車通り ②並木坂	平日(10/25)			日曜(10/27)			合計
	①→②	②→①	平日小計	①→②	②→①	日曜小計	
08:00~	552	732	1,284	168	216	384	1,668
09:00~	276	528	804	192	396	588	1,392
10:00~	300	576	876	120	672	792	1,668
11:00~	408	468	876	576	804	1,380	2,256
12:00~	960	792	1,752	1,044	888	1,932	3,684
13:00~	840	744	1,584	996	1,200	2,196	3,780
14:00~	720	588	1,308	1,248	1,260	2,508	3,816
15:00~	792	672	1,464	1,740	1,056	2,796	4,260
16:00~	912	900	1,812	2,028	1,464	3,492	5,304
17:00~	804	840	1,644	1,092	1,224	2,316	3,960
18:00~	1,128	864	1,992	1,248	1,008	2,256	4,248
19:00~	1,320	900	2,220	1,128	852	1,980	4,200
合計	9,012	8,604	17,616	11,580	11,040	22,620	40,236

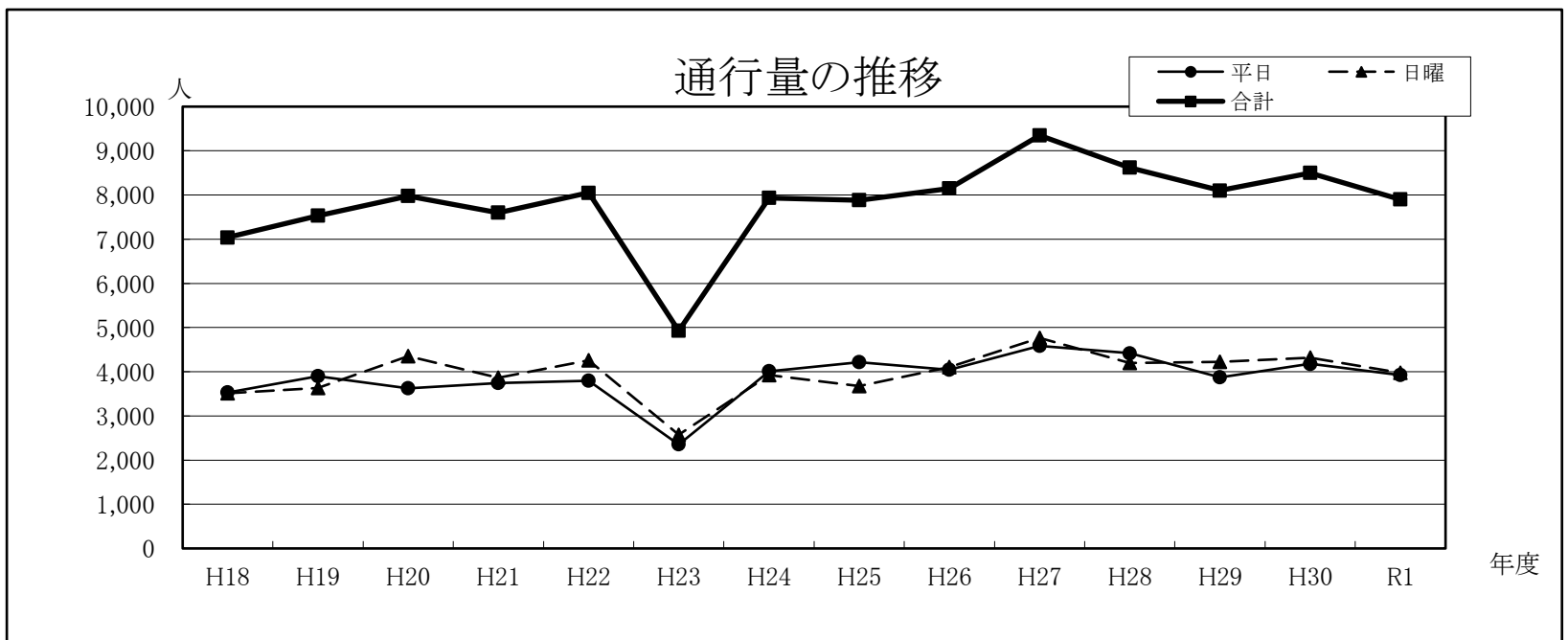
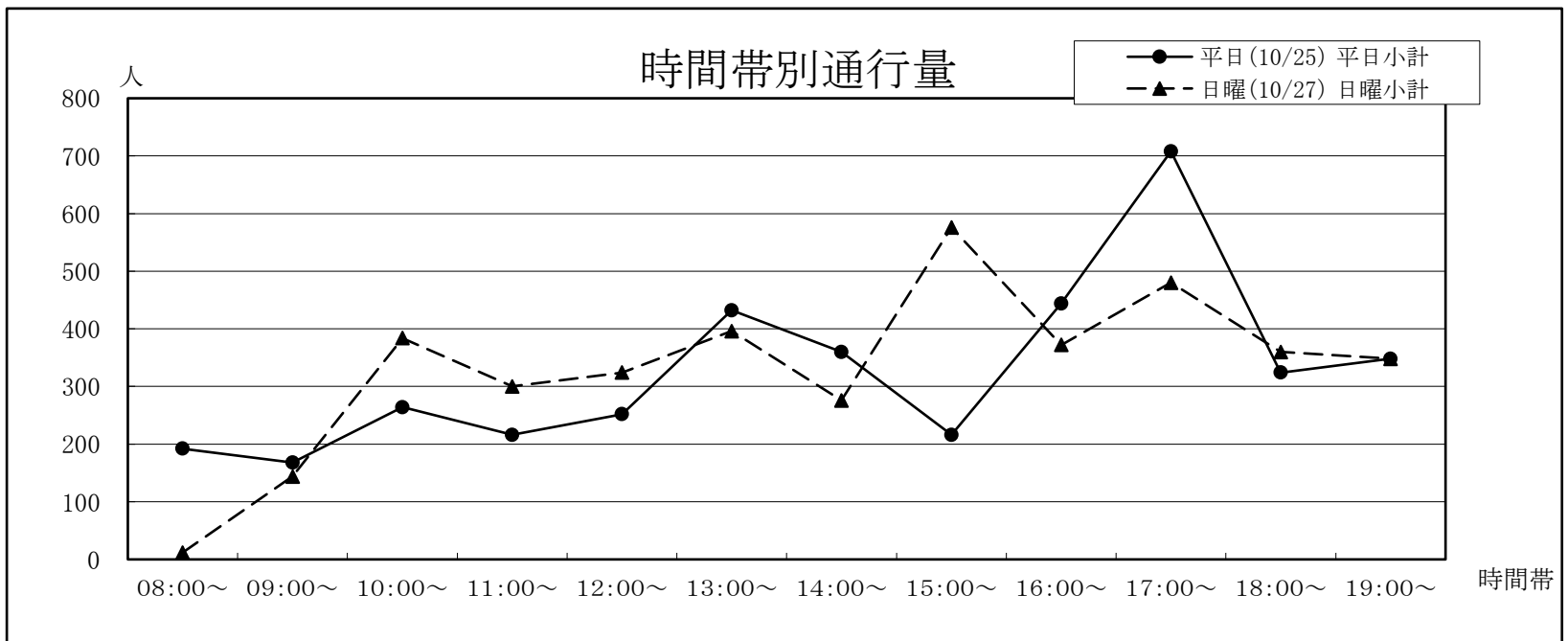
年	平日	日曜	合計	今回調査/ 前回調査	休日調査/ 平日調査
H18	15,092	18,139	33,231	89.10%	120.19%
H19	18,039	17,753	35,792	107.71%	98.41%
H20	16,538	19,140	35,678	99.68%	115.73%
H21	15,853	17,501	33,354	93.49%	110.40%
H22	15,293	16,610	31,903	95.65%	108.61%
H23	18,012	13,932	31,944	100.13%	77.35%
H24	15,216	17,388	32,604	102.07%	114.27%
H25	15,600	15,132	30,732	94.26%	97.00%
H26	15,960	19,488	35,448	115.35%	122.11%
H27	15,492	18,108	33,600	94.79%	116.89%
H28	18,384	22,212	40,596	120.82%	120.82%
H29	18,024	22,656	40,680	100.21%	125.70%
H30	18,564	21,192	39,756	97.73%	114.16%
R1	17,616	22,620	40,236	101.21%	128.41%



29 坂梨カメラ前〔上通〕

①上通 ②国道3号線	平日(10/25)			日曜(10/27)			合計
	①→②	②→①	平日小計	①→②	②→①	日曜小計	
08:00~	48	144	192	0	12	12	204
09:00~	96	72	168	36	108	144	312
10:00~	108	156	264	216	168	384	648
11:00~	72	144	216	108	192	300	516
12:00~	96	156	252	156	168	324	576
13:00~	252	180	432	180	216	396	828
14:00~	156	204	360	192	84	276	636
15:00~	108	108	216	336	240	576	792
16:00~	216	228	444	192	180	372	816
17:00~	372	336	708	348	132	480	1,188
18:00~	108	216	324	240	120	360	684
19:00~	240	108	348	180	168	348	696
合計	1,872	2,052	3,924	2,184	1,788	3,972	7,896

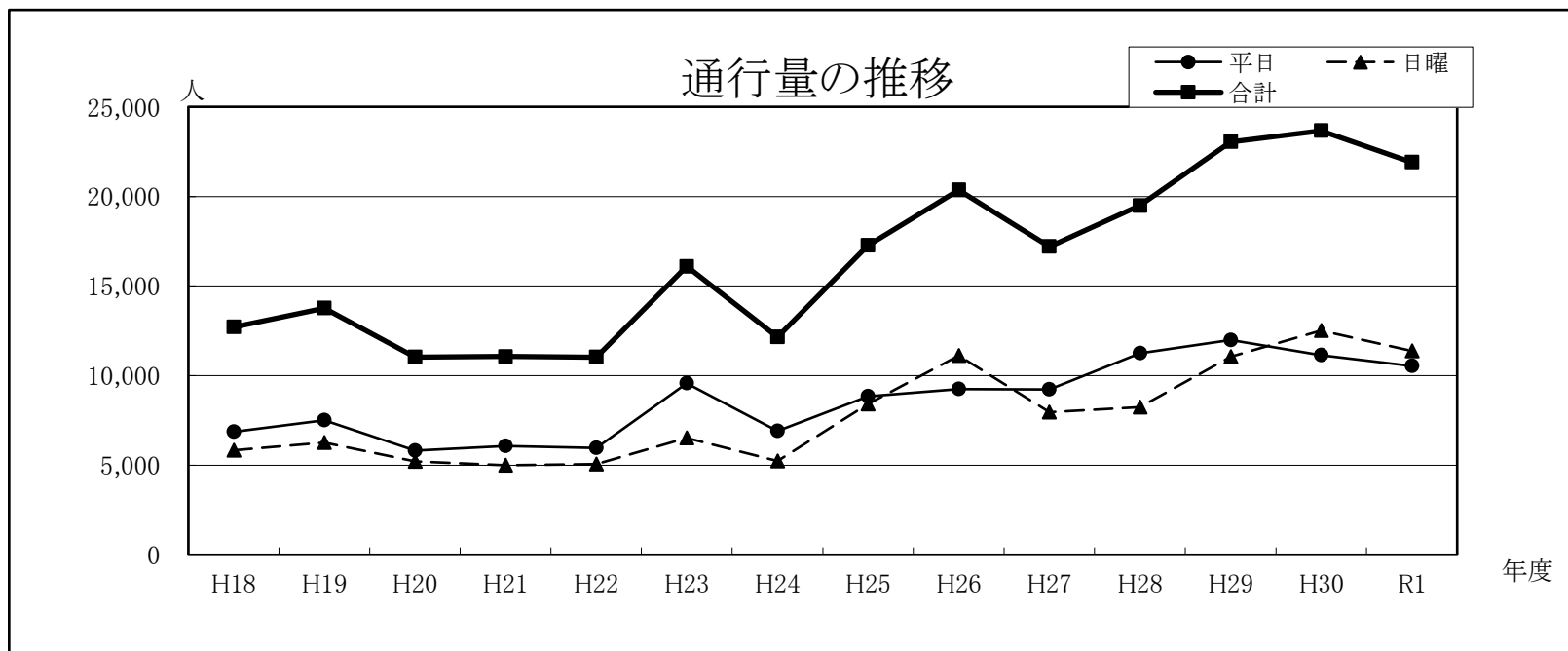
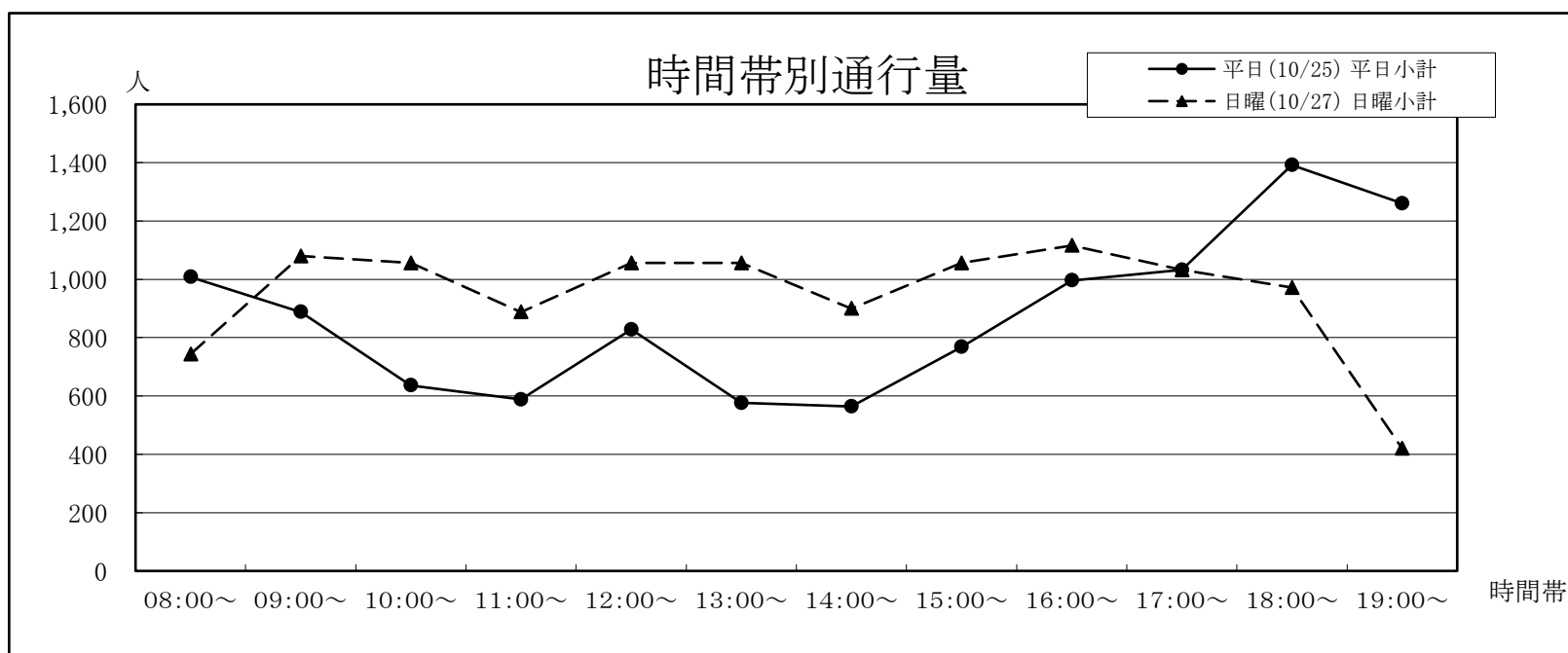
年	平日	日曜	合計	今回調査/ 前回調査	休日調査/ 平日調査
H18	3,527	3,511	7,038	89.47%	99.55%
H19	3,897	3,632	7,529	106.98%	93.20%
H20	3,620	4,355	7,975	105.92%	120.30%
H21	3,741	3,861	7,602	95.32%	103.21%
H22	3,794	4,255	8,049	105.88%	112.15%
H23	2,352	2,574	4,926	61.20%	109.44%
H24	4,008	3,924	7,932	161.02%	97.90%
H25	4,212	3,672	7,884	99.39%	87.18%
H26	4,044	4,104	8,148	103.35%	101.48%
H27	4,584	4,764	9,348	114.73%	103.93%
H28	4,416	4,200	8,616	92.17%	95.11%
H29	3,876	4,224	8,100	94.01%	108.98%
H30	4,176	4,320	8,496	104.89%	103.45%
R1	3,924	3,972	7,896	92.94%	101.22%



30 並木坂(園田屋前)〔上通〕

①電車通り ②広町	平日(10/25)			日曜(10/27)			合計
	①→②	②→①	平日小計	①→②	②→①	日曜小計	
08:00~	132	876	1,008	72	672	744	1,752
09:00~	156	732	888	48	1,032	1,080	1,968
10:00~	132	504	636	24	1,032	1,056	1,692
11:00~	252	336	588	108	780	888	1,476
12:00~	456	372	828	252	804	1,056	1,884
13:00~	240	336	576	276	780	1,056	1,632
14:00~	180	384	564	348	552	900	1,464
15:00~	204	564	768	396	660	1,056	1,824
16:00~	348	648	996	540	576	1,116	2,112
17:00~	420	612	1,032	336	696	1,032	2,064
18:00~	480	912	1,392	468	504	972	2,364
19:00~	480	780	1,260	300	120	420	1,680
合計	3,480	7,056	10,536	3,168	8,208	11,376	21,912

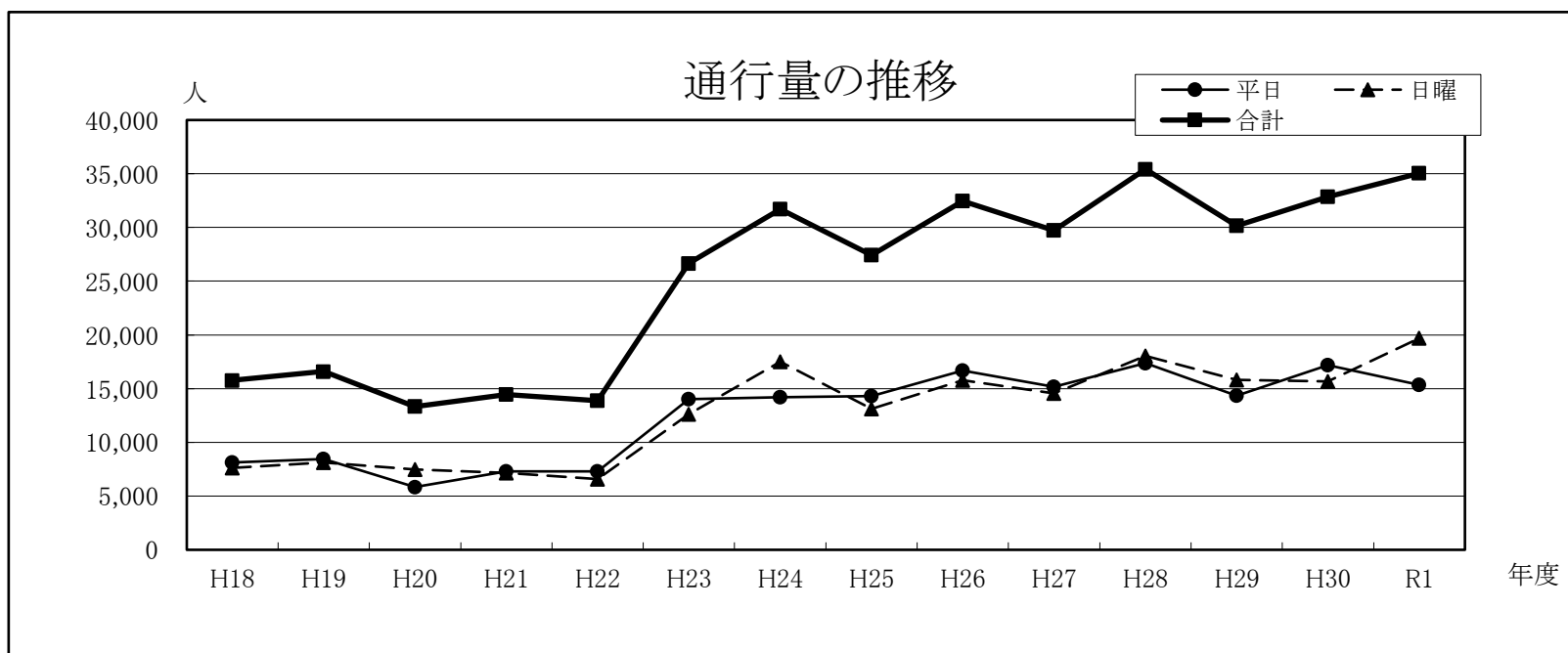
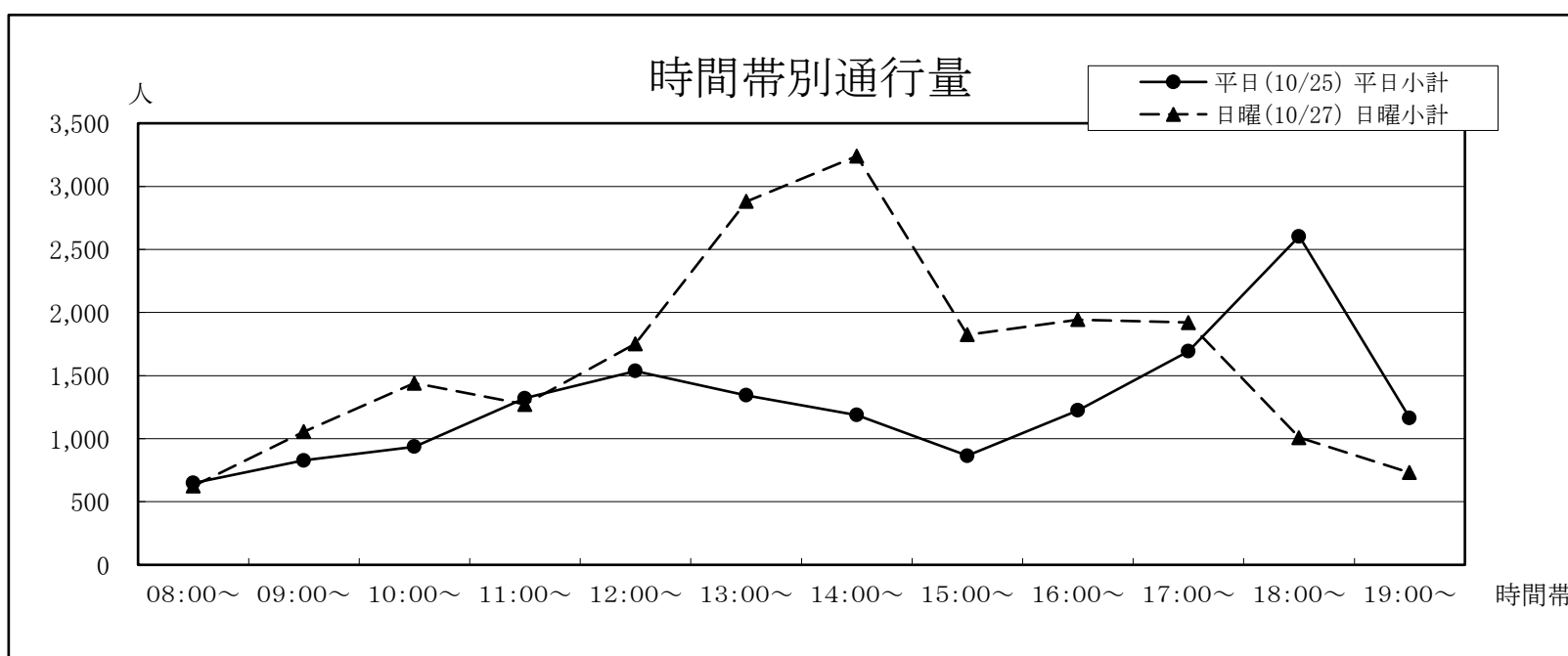
年	平日	日曜	合計	今回調査/ 前回調査	休日調査/ 平日調査
H18	6,869	5,841	12,710	86.26%	85.03%
H19	7,506	6,254	13,760	108.26%	83.32%
H20	5,815	5,213	11,028	80.15%	89.65%
H21	6,068	4,996	11,064	100.33%	82.33%
H22	5,968	5,059	11,027	99.67%	84.77%
H23	9,576	6,516	16,092	145.93%	68.05%
H24	6,912	5,232	12,144	75.47%	75.69%
H25	8,844	8,412	17,256	142.09%	95.12%
H26	9,252	11,112	20,364	118.01%	120.10%
H27	9,228	7,968	17,196	84.44%	86.35%
H28	11,244	8,244	19,488	113.33%	73.32%
H29	11,988	11,052	23,040	118.23%	92.19%
H30	11,148	12,516	23,664	102.71%	112.27%
R1	10,536	11,376	21,912	92.60%	107.97%



31 鶴屋本館北側入口横〔水道町〕

①鶴屋 ②大甲橋	平日(10/25)			日曜(10/27)			合計
	①→②	②→①	平日小計	①→②	②→①	日曜小計	
08:00~	120	528	648	120	504	624	1,272
09:00~	420	408	828	252	804	1,056	1,884
10:00~	288	648	936	228	1,212	1,440	2,376
11:00~	480	840	1,320	240	1,032	1,272	2,592
12:00~	576	960	1,536	420	1,332	1,752	3,288
13:00~	384	960	1,344	888	1,992	2,880	4,224
14:00~	420	768	1,188	1,020	2,220	3,240	4,428
15:00~	480	384	864	552	1,272	1,824	2,688
16:00~	348	876	1,224	312	1,632	1,944	3,168
17:00~	480	1,212	1,692	696	1,224	1,920	3,612
18:00~	564	2,040	2,604	408	600	1,008	3,612
19:00~	384	780	1,164	228	504	732	1,896
合計	4,944	10,404	15,348	5,364	14,328	19,692	35,040

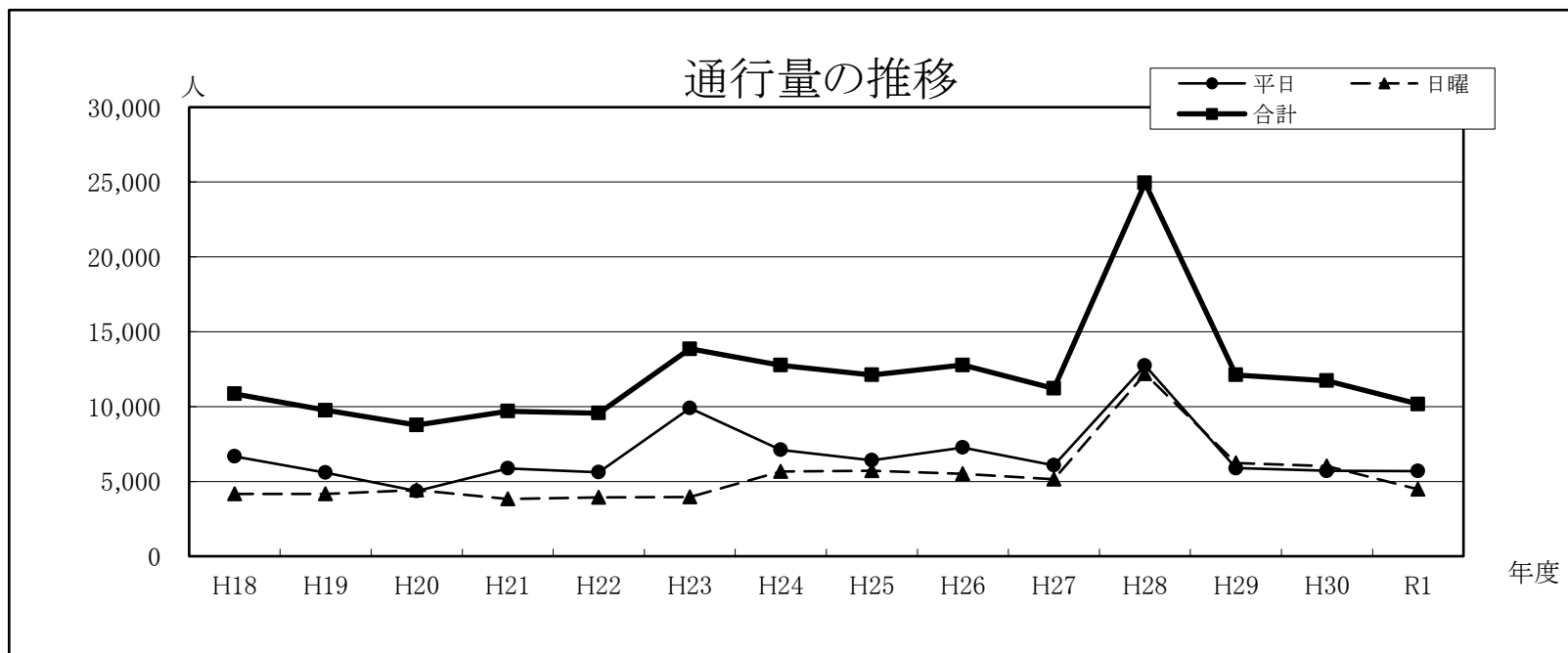
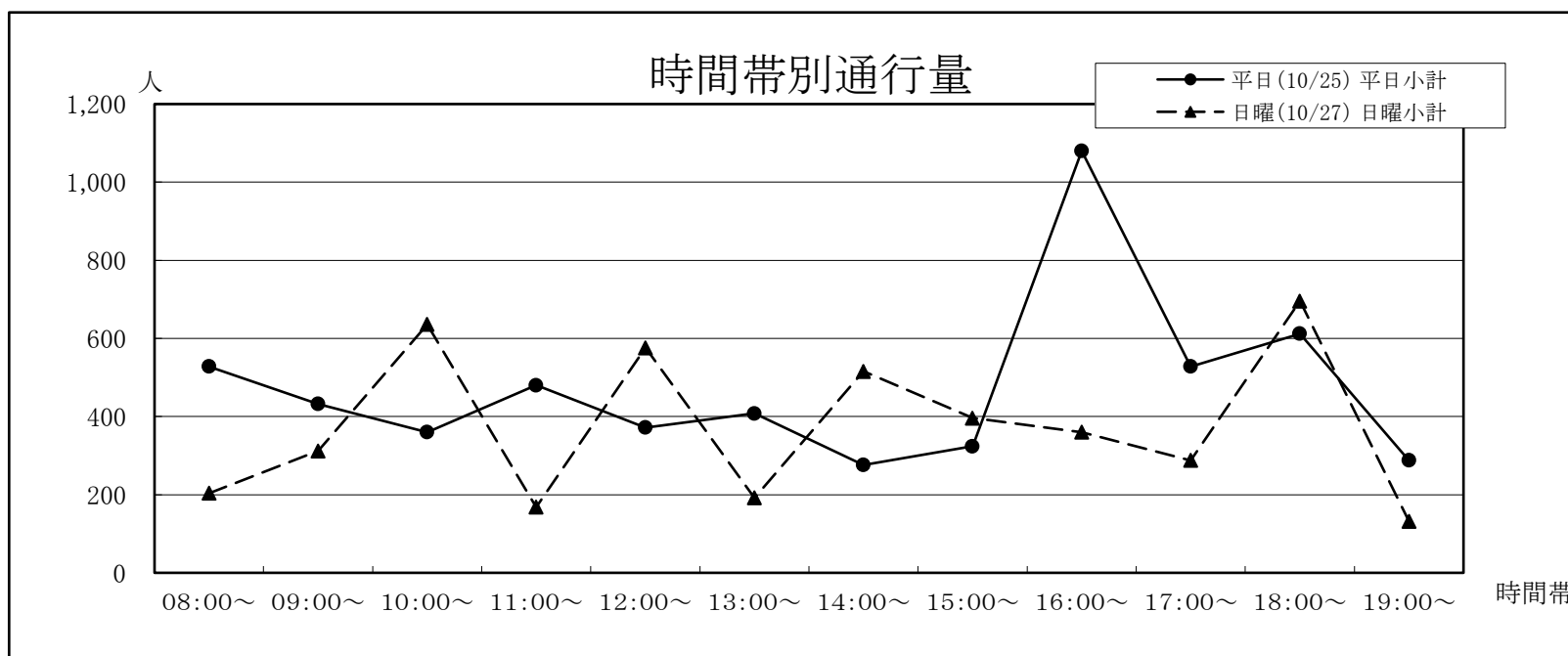
年	平日	日曜	合計	今回調査/ 前回調査	休日調査/ 平日調査
H18	8,136	7,631	15,767	85.45%	93.79%
H19	8,449	8,145	16,594	105.25%	96.40%
H20	5,842	7,485	13,327	80.31%	128.12%
H21	7,287	7,159	14,446	108.40%	98.24%
H22	7,289	6,586	13,875	96.05%	90.36%
H23	14,034	12,624	26,658	192.13%	89.95%
H24	14,196	17,496	31,692	118.88%	123.25%
H25	14,304	13,128	27,432	86.56%	91.78%
H26	16,668	15,792	32,460	118.33%	94.74%
H27	15,168	14,568	29,736	91.61%	96.04%
H28	17,376	18,048	35,424	119.13%	103.87%
H29	14,340	15,816	30,156	85.13%	110.29%
H30	17,184	15,684	32,868	108.99%	91.27%
R1	15,348	19,692	35,040	106.61%	128.30%



32 肥後銀行水道町支店前〔水道町〕

①びぶれす 熊日会館	平日(10/25)			日曜(10/27)			合計
	①→②	②→①	平日小計	①→②	②→①	日曜小計	
②大甲橋							
08:00~	348	180	528	168	36	204	732
09:00~	312	120	432	156	156	312	744
10:00~	204	156	360	516	120	636	996
11:00~	276	204	480	108	60	168	648
12:00~	156	216	372	216	360	576	948
13:00~	180	228	408	72	120	192	600
14:00~	156	120	276	240	276	516	792
15:00~	144	180	324	204	192	396	720
16:00~	360	720	1,080	120	240	360	1,440
17:00~	252	276	528	48	240	288	816
18:00~	240	372	612	336	360	696	1,308
19:00~	132	156	288	12	120	132	420
合計	2,760	2,928	5,688	2,196	2,280	4,476	10,164

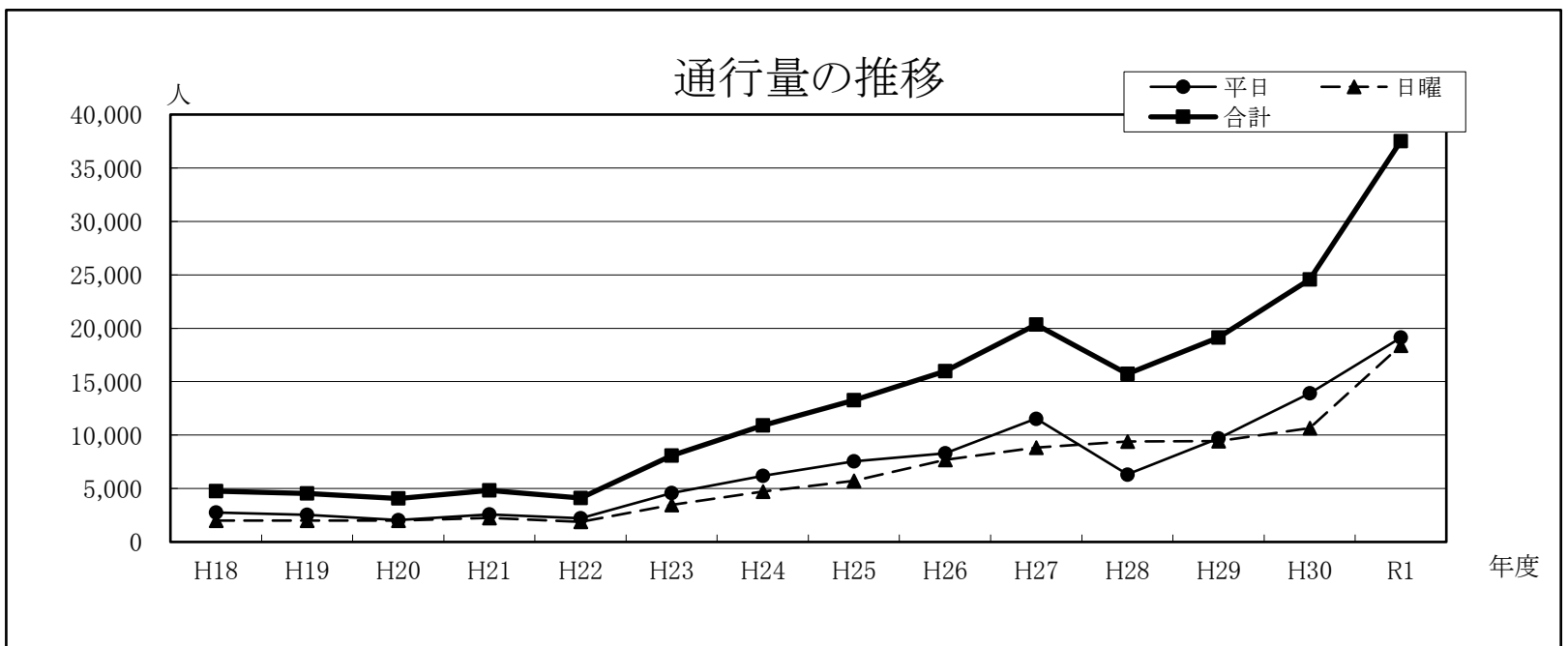
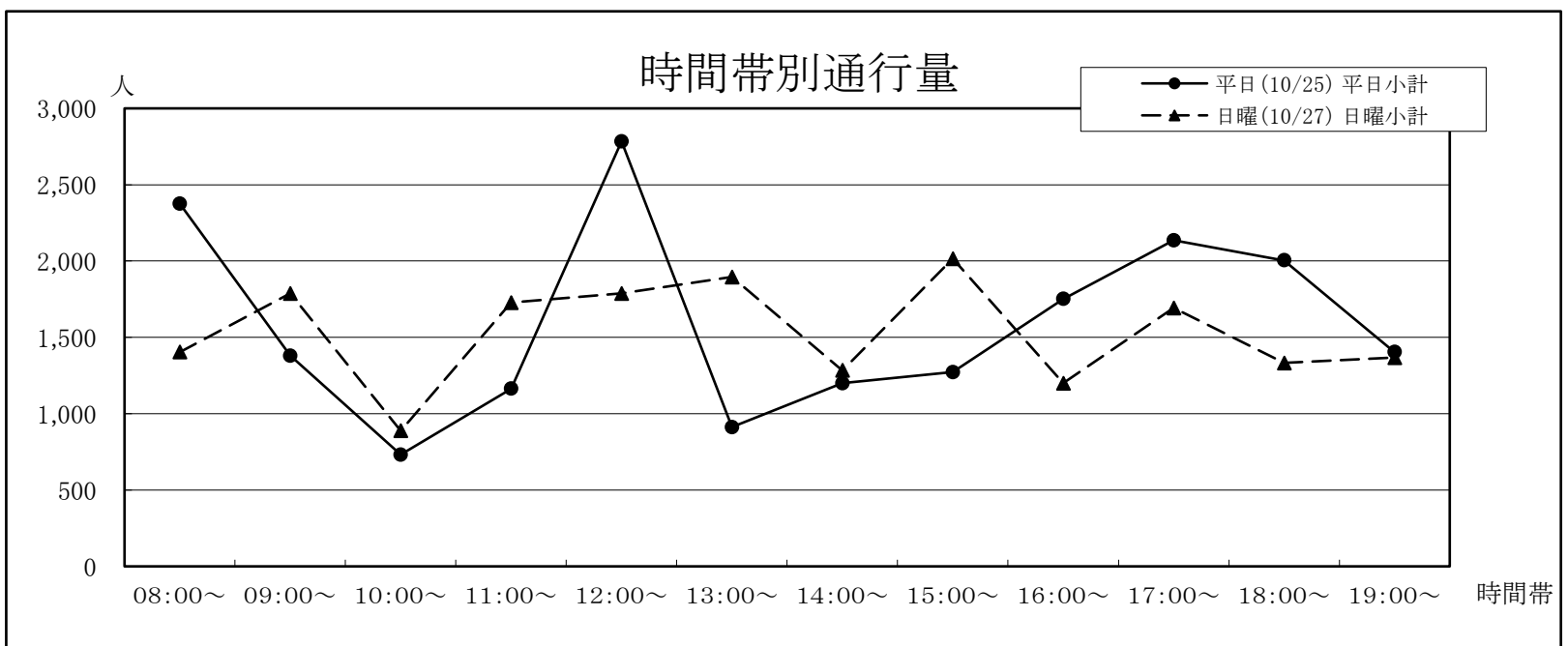
年	平日	日曜	合計	今回調査/ 前回調査	休日調査/ 平日調査
H18	6,670	4,177	10,847	109.26%	62.62%
H19	5,578	4,173	9,751	89.90%	74.81%
H20	4,355	4,411	8,766	89.90%	101.29%
H21	5,862	3,828	9,690	110.54%	65.30%
H22	5,617	3,942	9,559	98.65%	70.18%
H23	9,888	3,966	13,854	144.93%	40.11%
H24	7,104	5,652	12,756	92.07%	79.56%
H25	6,408	5,712	12,120	95.01%	89.14%
H26	7,272	5,496	12,768	105.35%	75.58%
H27	6,072	5,136	11,208	87.78%	84.58%
H28	12,744	12,192	24,936	222.48%	95.67%
H29	5,880	6,240	12,120	48.60%	106.12%
H30	5,700	6,024	11,724	96.73%	105.68%
R1	5,688	4,476	10,164	86.69%	78.69%



33 熊本駅前広場東口出口〔熊本駅周辺〕

①熊本駅	平日(10/25)			日曜(10/27)			合計
	①→②	②→①	平日小計	①→②	②→①	日曜小計	
②森都心プラザ							
08:00~	444	1,932	2,376	828	576	1,404	3,780
09:00~	816	564	1,380	1,092	696	1,788	3,168
10:00~	384	348	732	456	432	888	1,620
11:00~	840	324	1,164	1,080	648	1,728	2,892
12:00~	1,308	1,476	2,784	1,332	456	1,788	4,572
13:00~	588	324	912	1,032	864	1,896	2,808
14:00~	756	444	1,200	552	732	1,284	2,484
15:00~	468	804	1,272	600	1,416	2,016	3,288
16:00~	444	1,308	1,752	372	828	1,200	2,952
17:00~	480	1,656	2,136	588	1,104	1,692	3,828
18:00~	1,044	960	2,004	552	780	1,332	3,336
19:00~	396	1,008	1,404	540	828	1,368	2,772
合計	7,968	11,148	19,116	9,024	9,360	18,384	37,500

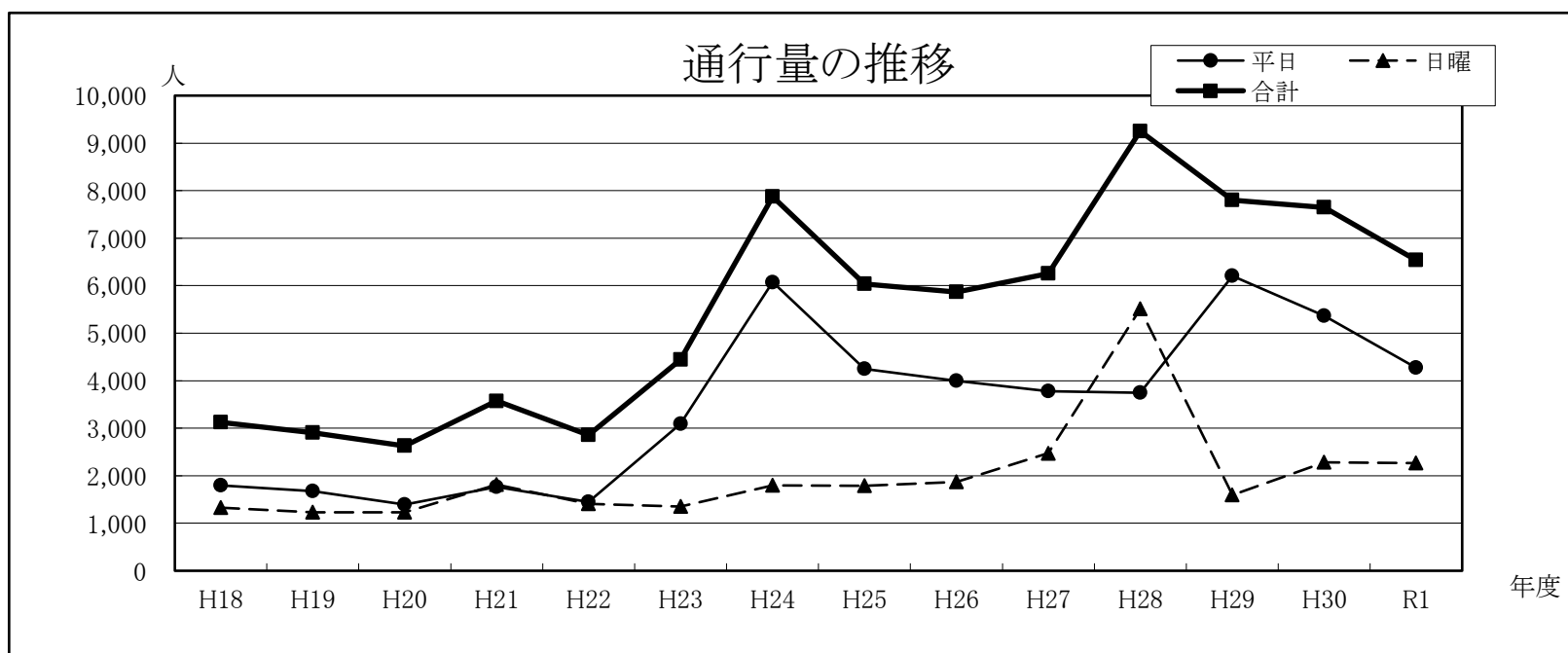
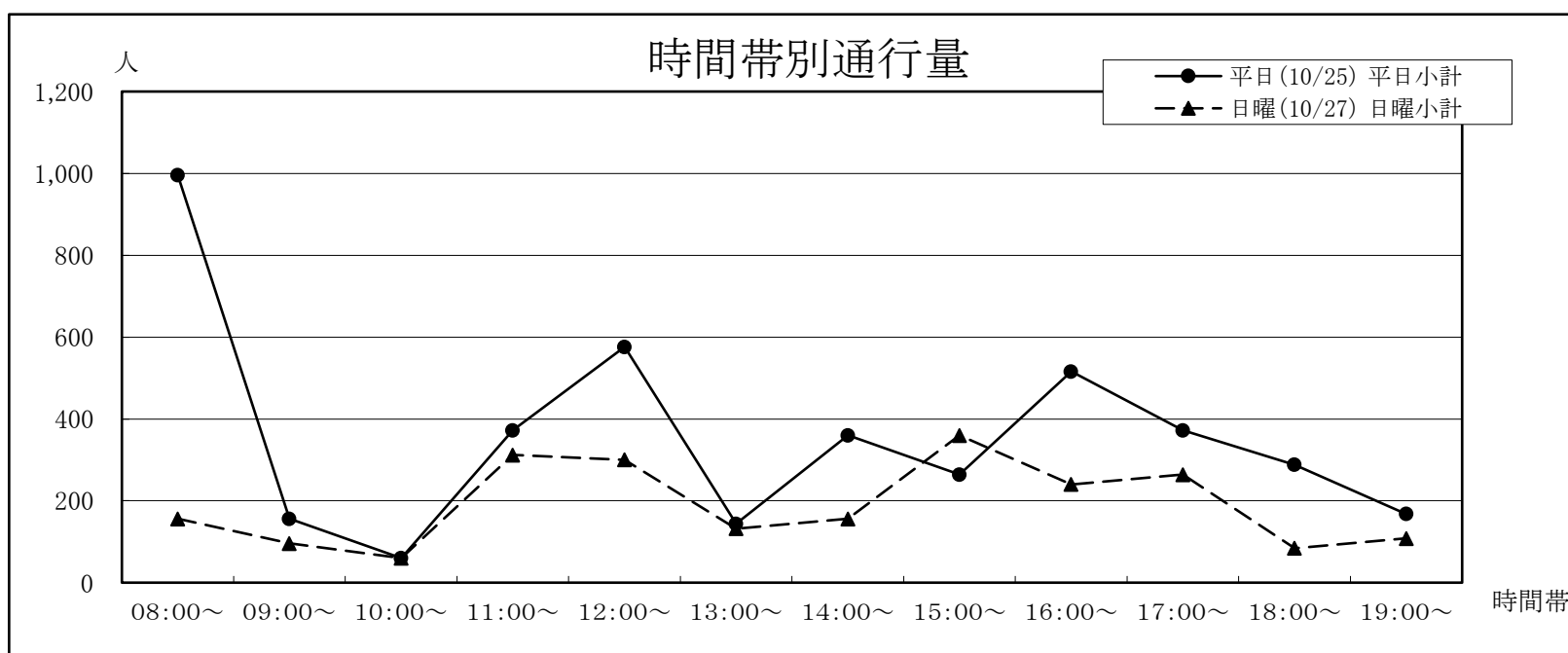
年	平日	日曜	合計	今回調査/ 前回調査	休日調査/ 平日調査
H18	2,756	2,005	4,761	104.78%	72.75%
H19	2,536	1,999	4,535	95.25%	78.82%
H20	2,052	2,012	4,064	89.61%	98.05%
H21	2,588	2,241	4,829	118.82%	86.59%
H22	2,226	1,884	4,110	85.11%	84.64%
H23	4,584	3,486	8,070	196.35%	76.05%
H24	6,192	4,704	10,896	135.02%	75.97%
H25	7,542	5,727	13,269	121.78%	75.93%
H26	8,294	7,689	15,983	120.45%	92.71%
H27	11,532	8,820	20,352	127.34%	76.48%
H28	6,312	9,420	15,732	77.30%	149.24%
H29	9,684	9,444	19,128	121.59%	97.52%
H30	13,908	10,668	24,576	128.48%	76.70%
R1	19,116	18,384	37,500	152.59%	96.17%



34 森都心プラザ前〔熊本駅周辺〕

①熊本駅 ②白川橋	平日(10/25)			日曜(10/27)			合計
	①→②	②→①	平日小計	①→②	②→①	日曜小計	
08:00~	876	120	996	96	60	156	1,152
09:00~	48	108	156	60	36	96	252
10:00~	36	24	60	12	48	60	120
11:00~	252	120	372	72	240	312	684
12:00~	240	336	576	168	132	300	876
13:00~	72	72	144	60	72	132	276
14:00~	12	348	360	108	48	156	516
15:00~	120	144	264	96	264	360	624
16:00~	180	336	516	96	144	240	756
17:00~	204	168	372	84	180	264	636
18:00~	108	180	288	12	72	84	372
19:00~	72	96	168	60	48	108	276
合計	2,220	2,052	4,272	924	1,344	2,268	6,540

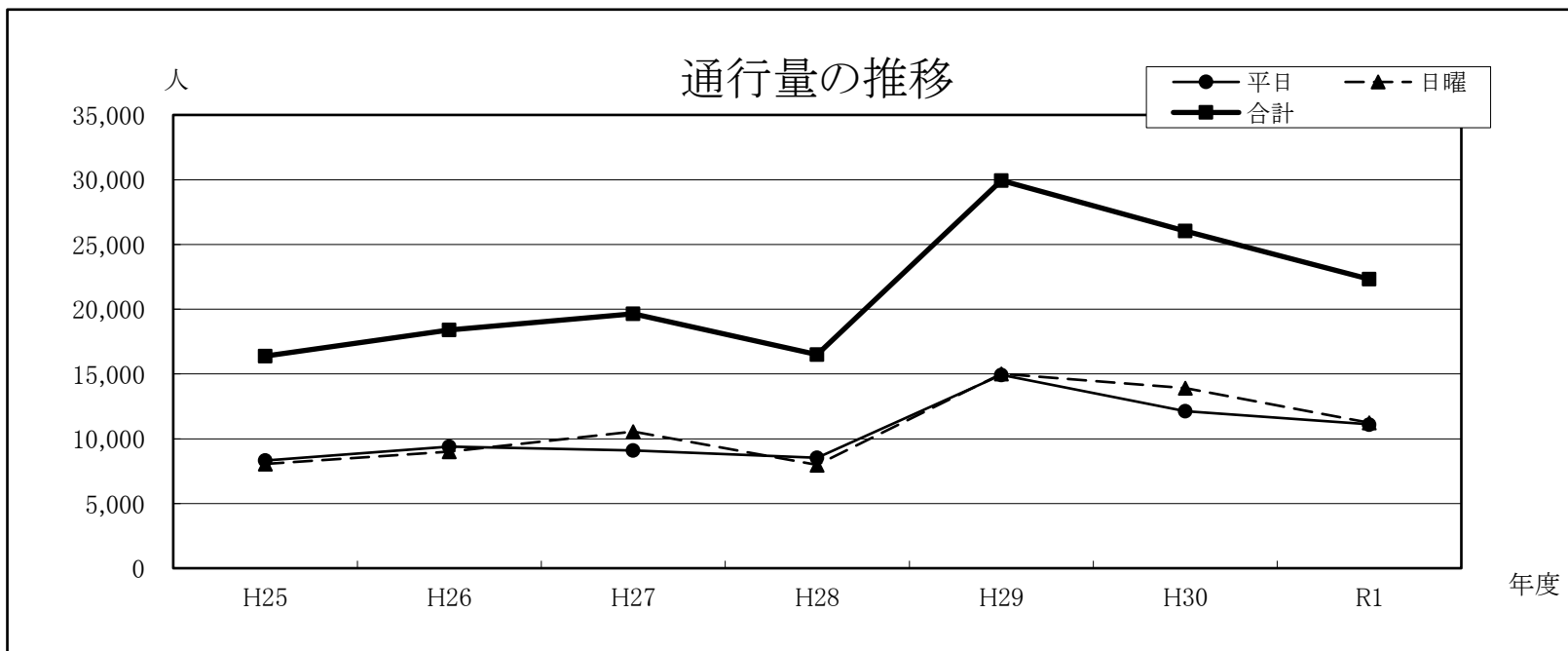
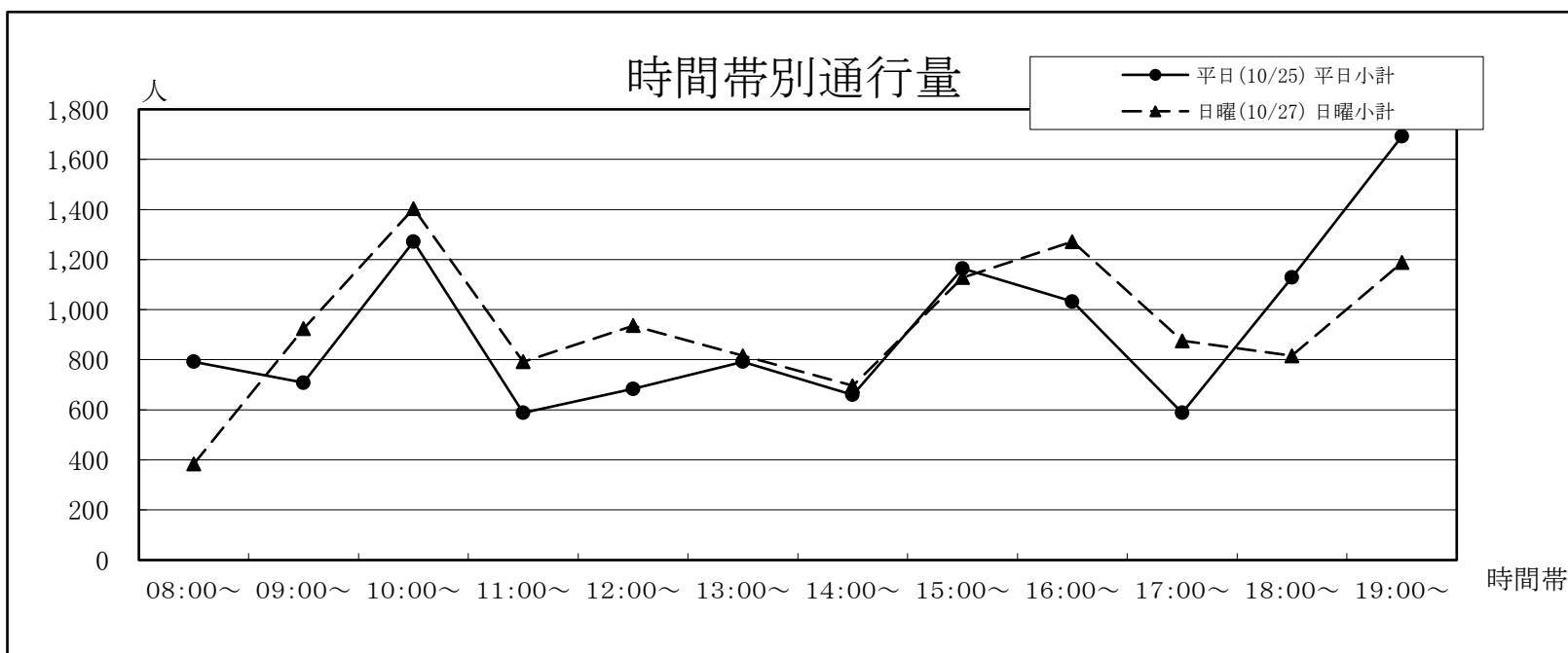
年	平日	日曜	合計	今回調査/ 前回調査	休日調査/ 平日調査
H18	1,798	1,325	3,123	87.43%	73.69%
H19	1,677	1,230	2,907	93.08%	73.35%
H20	1,393	1,234	2,627	90.37%	88.59%
H21	1,762	1,810	3,572	135.97%	102.72%
H22	1,450	1,410	2,860	80.07%	97.24%
H23	3,090	1,350	4,440	155.24%	43.69%
H24	6,072	1,800	7,872	177.30%	29.64%
H25	4,248	1,788	6,036	76.68%	42.09%
H26	3,996	1,872	5,868	97.22%	46.85%
H27	3,780	2,472	6,252	106.54%	65.40%
H28	3,744	5,508	9,252	147.98%	147.12%
H29	6,204	1,596	7,800	84.31%	25.73%
H30	5,364	2,280	7,644	98.00%	42.51%
R1	4,272	2,268	6,540	85.56%	53.09%



35 熊本駅西口(新幹線口)出口〔熊本駅周辺〕

①春日小方面 ②熊本駅	平日(10/25)			日曜(10/27)			合計
	①→②	②→①	平日小計	①→②	②→①	日曜小計	
08:00~	420	372	792	216	168	384	1,176
09:00~	432	276	708	624	300	924	1,632
10:00~	396	876	1,272	528	876	1,404	2,676
11:00~	252	336	588	312	480	792	1,380
12:00~	360	324	684	396	540	936	1,620
13:00~	420	372	792	456	360	816	1,608
14:00~	348	312	660	480	216	696	1,356
15:00~	780	384	1,164	732	396	1,128	2,292
16:00~	648	384	1,032	732	540	1,272	2,304
17:00~	348	240	588	564	312	876	1,464
18:00~	720	408	1,128	408	408	816	1,944
19:00~	360	1,332	1,692	480	708	1,188	2,880
合計	5,484	5,616	11,100	5,928	5,304	11,232	22,332

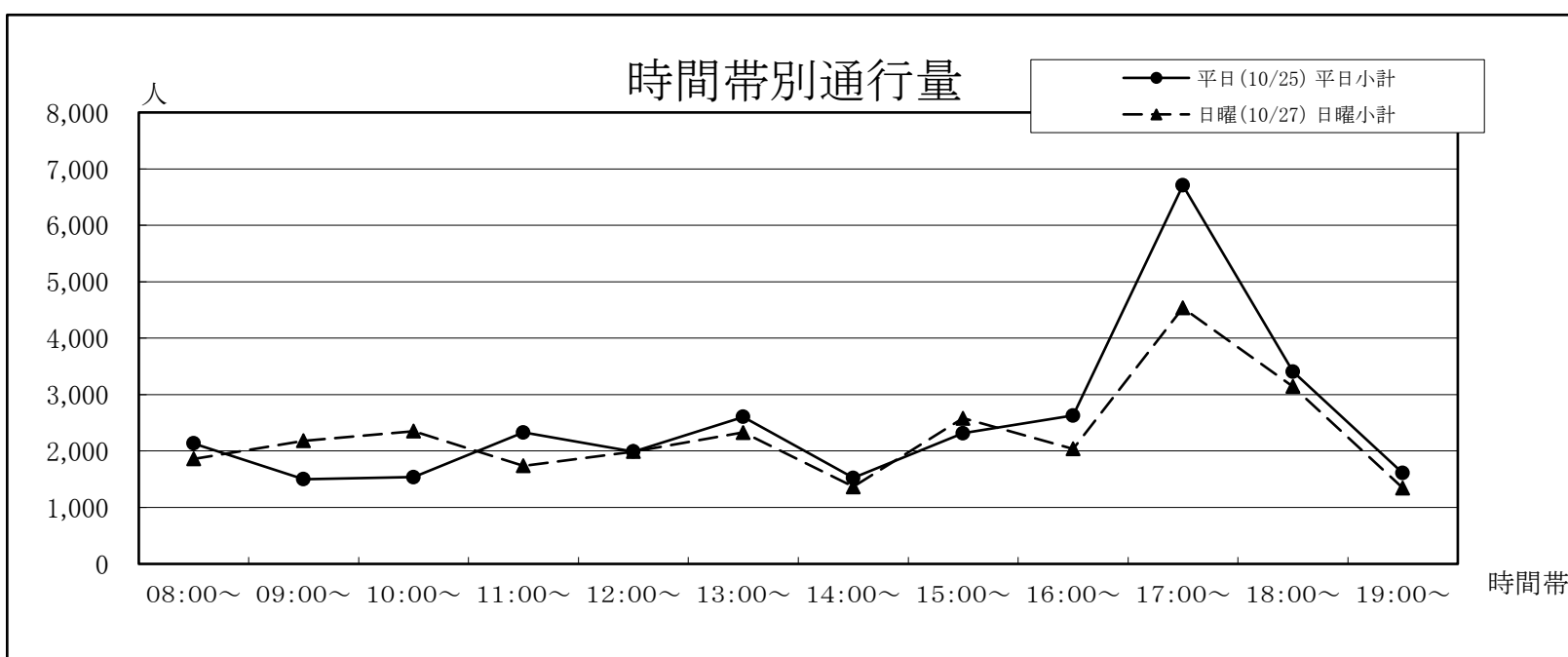
年	平日	日曜	合計	今回調査/ 前回調査	休日調査/ 平日調査
H25	8,316	8,064	16,380	-	96.97%
H26	9,396	9,000	18,396	112.31%	95.79%
H27	9,096	10,548	19,644	106.78%	115.96%
H28	8,520	7,980	16,500	84.00%	93.66%
H29	14,928	15,012	29,940	181.45%	100.56%
H30	12,120	13,908	26,028	86.93%	114.75%
R1	11,100	11,232	22,332	85.80%	101.19%



36 熊本駅東口出口〔熊本駅周辺〕

①熊本駅 ②駅前広場	平日(10/25)			日曜(10/27)			合計
	①→②	②→①	平日小計	①→②	②→①	日曜小計	
08:00~	756	1,380	2,136	600	1,260	1,860	3,996
09:00~	744	756	1,500	1,068	1,116	2,184	3,684
10:00~	792	744	1,536	924	1,428	2,352	3,888
11:00~	708	1,620	2,328	792	948	1,740	4,068
12:00~	972	1,020	1,992	780	1,212	1,992	3,984
13:00~	1,368	1,236	2,604	1,008	1,320	2,328	4,932
14:00~	396	1,128	1,524	588	780	1,368	2,892
15:00~	960	1,356	2,316	1,092	1,488	2,580	4,896
16:00~	984	1,644	2,628	984	1,056	2,040	4,668
17:00~	2,436	4,272	6,708	1,704	2,832	4,536	11,244
18:00~	1,440	1,968	3,408	1,284	1,860	3,144	6,552
19:00~	528	1,080	1,608	360	984	1,344	2,952
合計	12,084	18,204	30,288	11,184	16,284	27,468	57,756

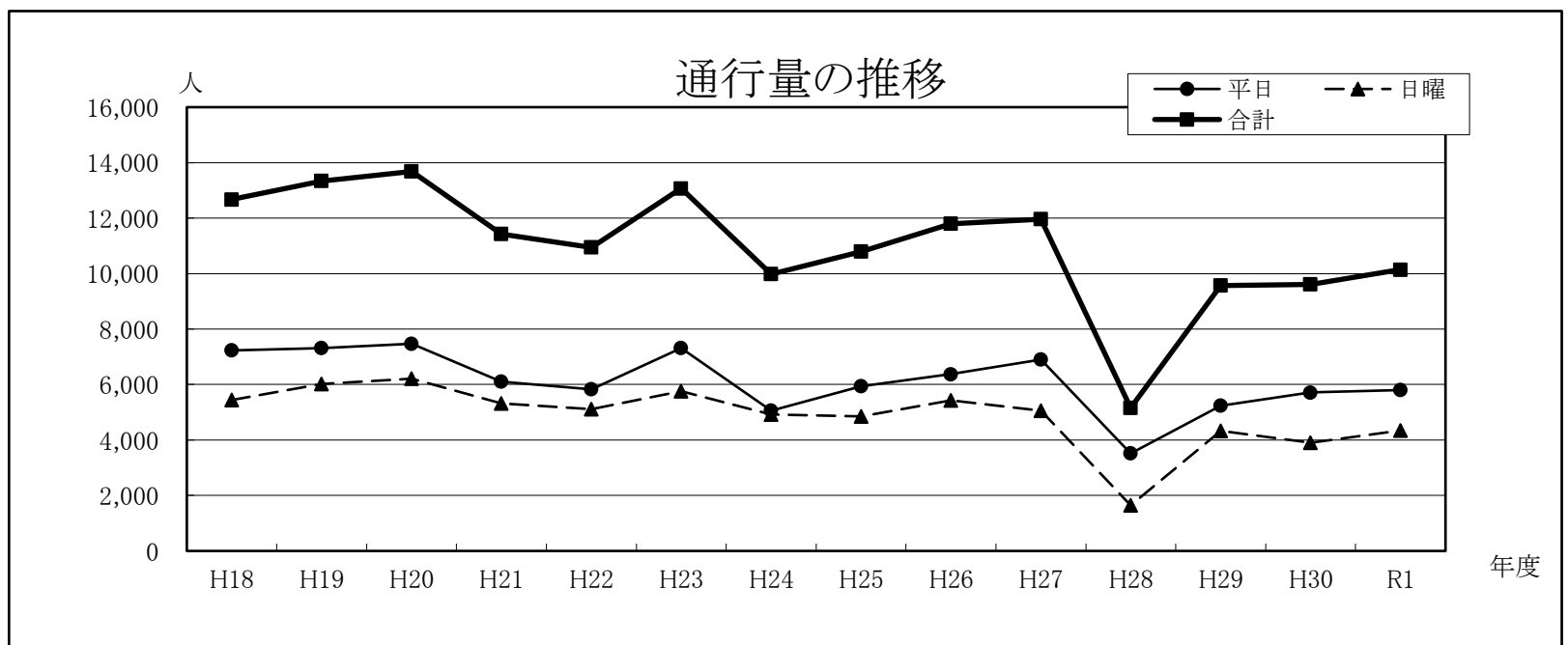
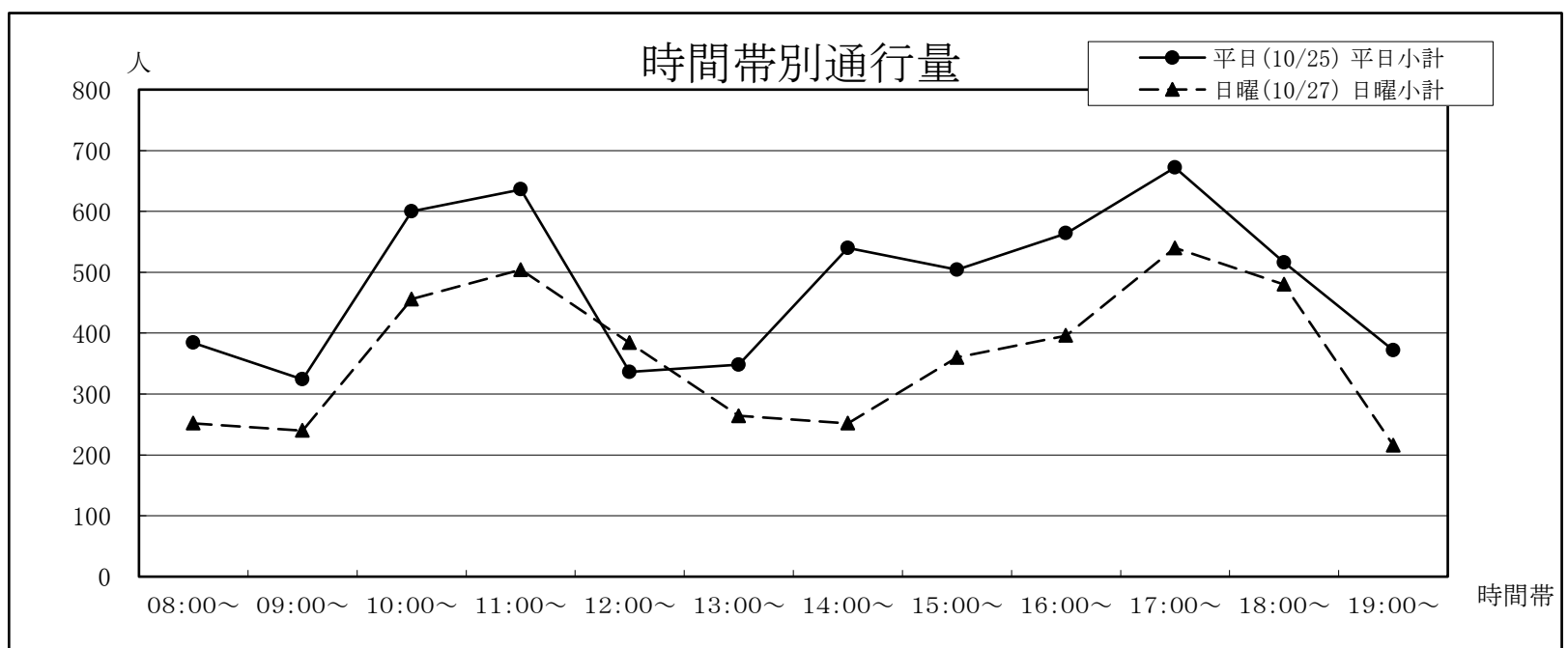
年	平日	日曜	合計	今回調査/ 前回調査	休日調査/ 平日調査
R1	30,288	27,468	57,756	-	90.69%



37 小粥時計店前〔健軍商店街〕

①電車通り ②栄町方面	平日(10/25)			日曜(10/27)			合計
	①→②	②→①	平日小計	①→②	②→①	日曜小計	
08:00~	72	312	384	84	168	252	636
09:00~	168	156	324	72	168	240	564
10:00~	336	264	600	240	216	456	1,056
11:00~	372	264	636	192	312	504	1,140
12:00~	168	168	336	192	192	384	720
13:00~	204	144	348	132	132	264	612
14:00~	312	228	540	120	132	252	792
15:00~	300	204	504	144	216	360	864
16:00~	408	156	564	240	156	396	960
17:00~	492	180	672	168	372	540	1,212
18:00~	384	132	516	192	288	480	996
19:00~	276	96	372	144	72	216	588
合計	3,492	2,304	5,796	1,920	2,424	4,344	10,140

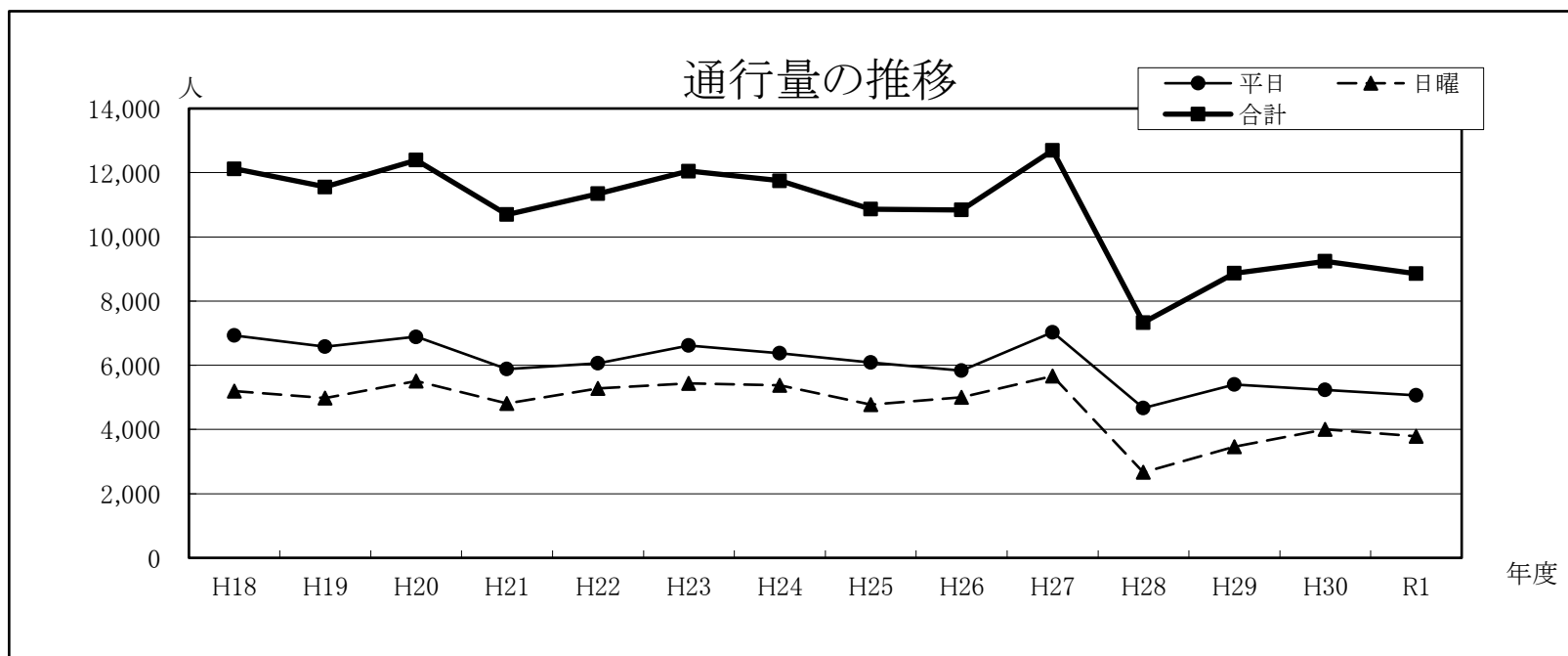
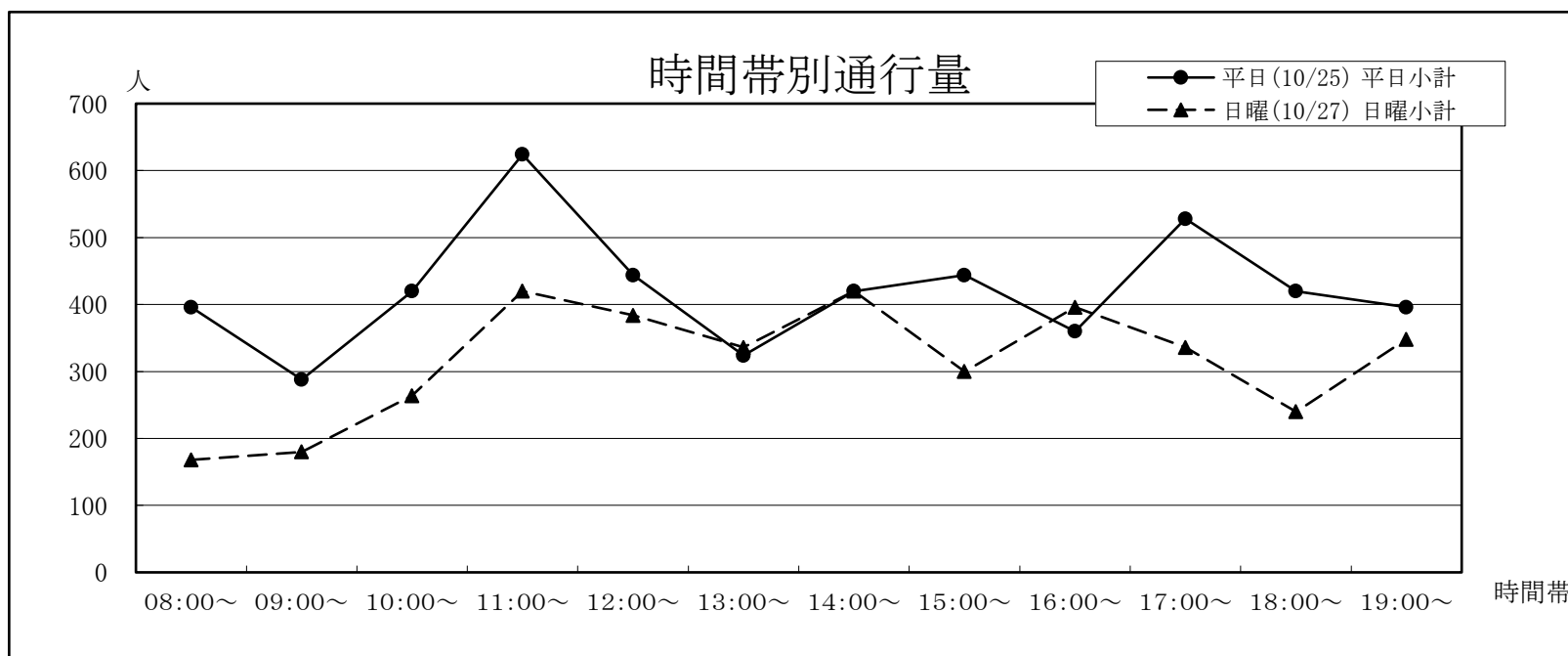
年	平日	日曜	合計	今回調査/ 前回調査	休日調査/ 平日調査
H18	7,233	5,438	12,671	107.43%	75.18%
H19	7,315	6,018	13,333	105.22%	82.27%
H20	7,471	6,211	13,682	102.62%	83.13%
H21	6,101	5,323	11,424	83.50%	87.25%
H22	5,827	5,116	10,943	95.79%	87.80%
H23	7,308	5,760	13,068	119.42%	78.82%
H24	5,064	4,920	9,984	76.40%	97.16%
H25	5,940	4,848	10,788	108.05%	81.62%
H26	6,372	5,424	11,796	109.34%	85.12%
H27	6,900	5,064	11,964	101.42%	73.39%
H28	3,516	1,644	5,160	43.13%	46.76%
H29	5,232	4,332	9,564	185.35%	82.80%
H30	5,712	3,900	9,612	100.50%	68.28%
R1	5,796	4,344	10,140	105.49%	74.95%



38 西里生花店前〔健軍商店街〕

①栄町方面 ②電車通り	平日(10/25)			日曜(10/27)			合計
	①→②	②→①	平日小計	①→②	②→①	日曜小計	
08:00~	132	264	396	120	48	168	564
09:00~	168	120	288	120	60	180	468
10:00~	228	192	420	144	120	264	684
11:00~	288	336	624	240	180	420	1,044
12:00~	204	240	444	240	144	384	828
13:00~	120	204	324	132	204	336	660
14:00~	180	240	420	120	300	420	840
15:00~	180	264	444	240	60	300	744
16:00~	84	276	360	216	180	396	756
17:00~	204	324	528	132	204	336	864
18:00~	216	204	420	96	144	240	660
19:00~	108	288	396	192	156	348	744
合計	2,112	2,952	5,064	1,992	1,800	3,792	8,856

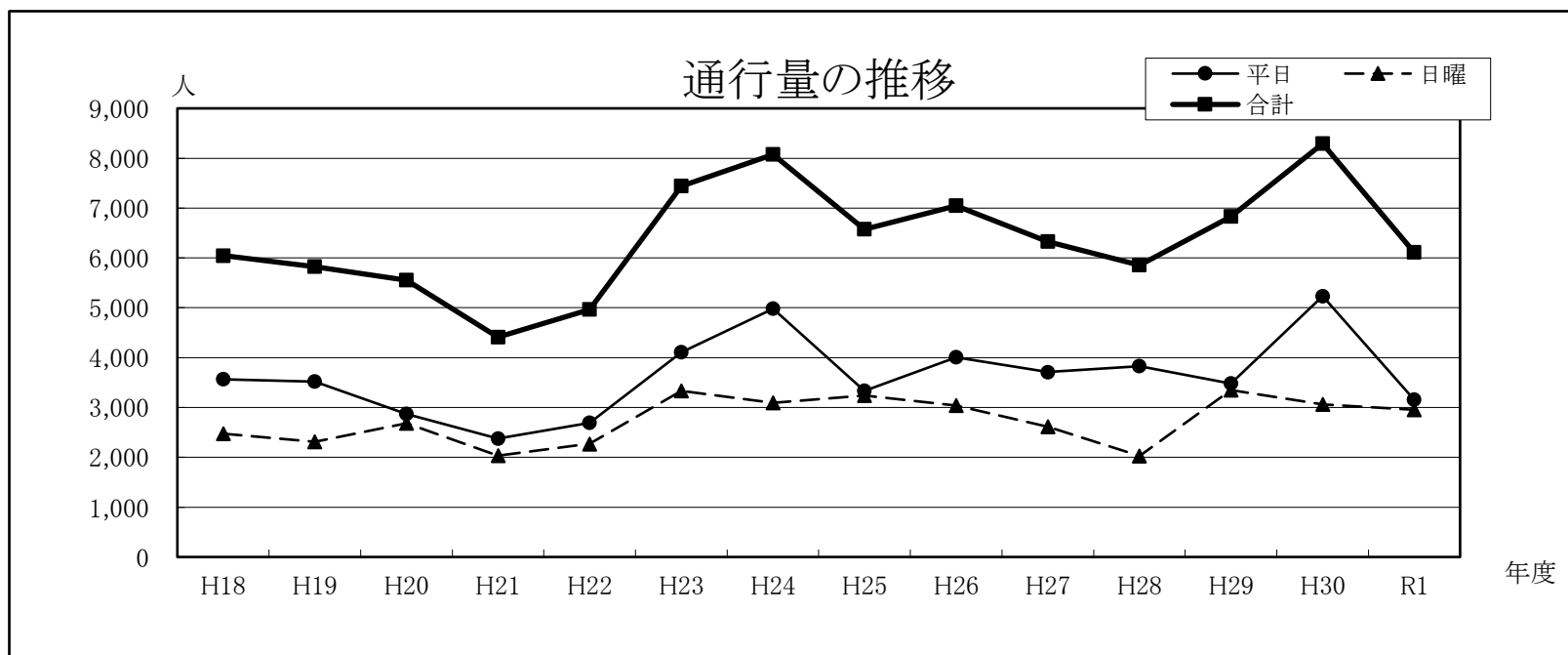
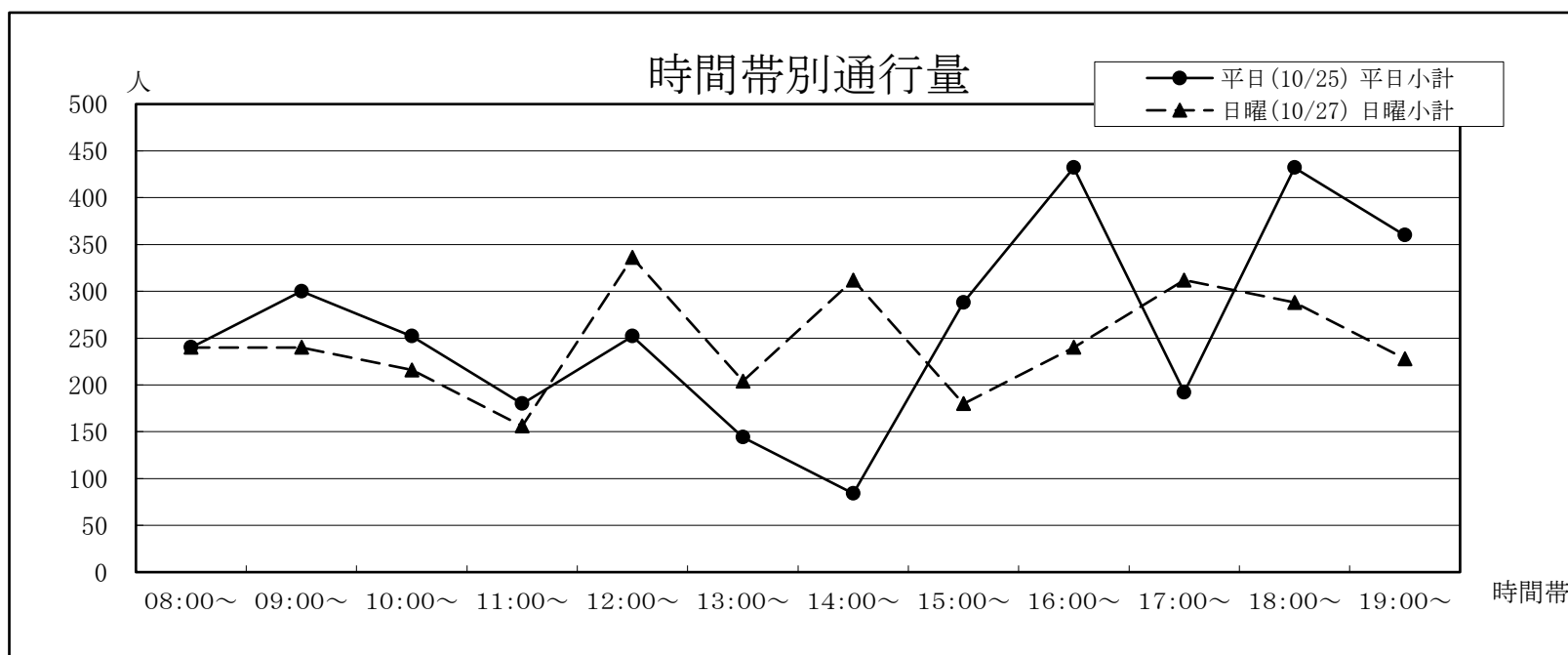
年	平日	日曜	合計	今回調査/ 前回調査	休日調査/ 平日調査
H18	6,930	5,192	12,122	83.75%	74.92%
H19	6,578	4,979	11,557	95.34%	75.69%
H20	6,887	5,508	12,395	107.25%	79.98%
H21	5,882	4,816	10,698	86.31%	81.88%
H22	6,059	5,284	11,343	106.03%	87.21%
H23	6,612	5,436	12,048	106.22%	82.21%
H24	6,372	5,376	11,748	97.51%	84.37%
H25	6,084	4,776	10,860	92.44%	78.50%
H26	5,832	5,004	10,836	99.78%	85.80%
H27	7,032	5,664	12,696	117.17%	80.55%
H28	4,668	2,664	7,332	57.75%	57.07%
H29	5,400	3,468	8,868	120.95%	64.22%
H30	5,232	4,008	9,240	104.19%	76.61%
R1	5,064	3,792	8,856	95.84%	74.88%



39 子飼商店街スクランブル交差点側入口〔子飼商店街〕

①子飼交差点 ②商店街	平日(10/25)			日曜(10/27)			合計
	①→②	②→①	平日小計	①→②	②→①	日曜小計	
08:00~	132	108	240	156	84	240	480
09:00~	192	108	300	144	96	240	540
10:00~	120	132	252	156	60	216	468
11:00~	72	108	180	96	60	156	336
12:00~	108	144	252	168	168	336	588
13:00~	36	108	144	96	108	204	348
14:00~	24	60	84	240	72	312	396
15:00~	120	168	288	48	132	180	468
16:00~	312	120	432	96	144	240	672
17:00~	132	60	192	204	108	312	504
18:00~	252	180	432	120	168	288	720
19:00~	168	192	360	108	120	228	588
合計	1,668	1,488	3,156	1,632	1,320	2,952	6,108

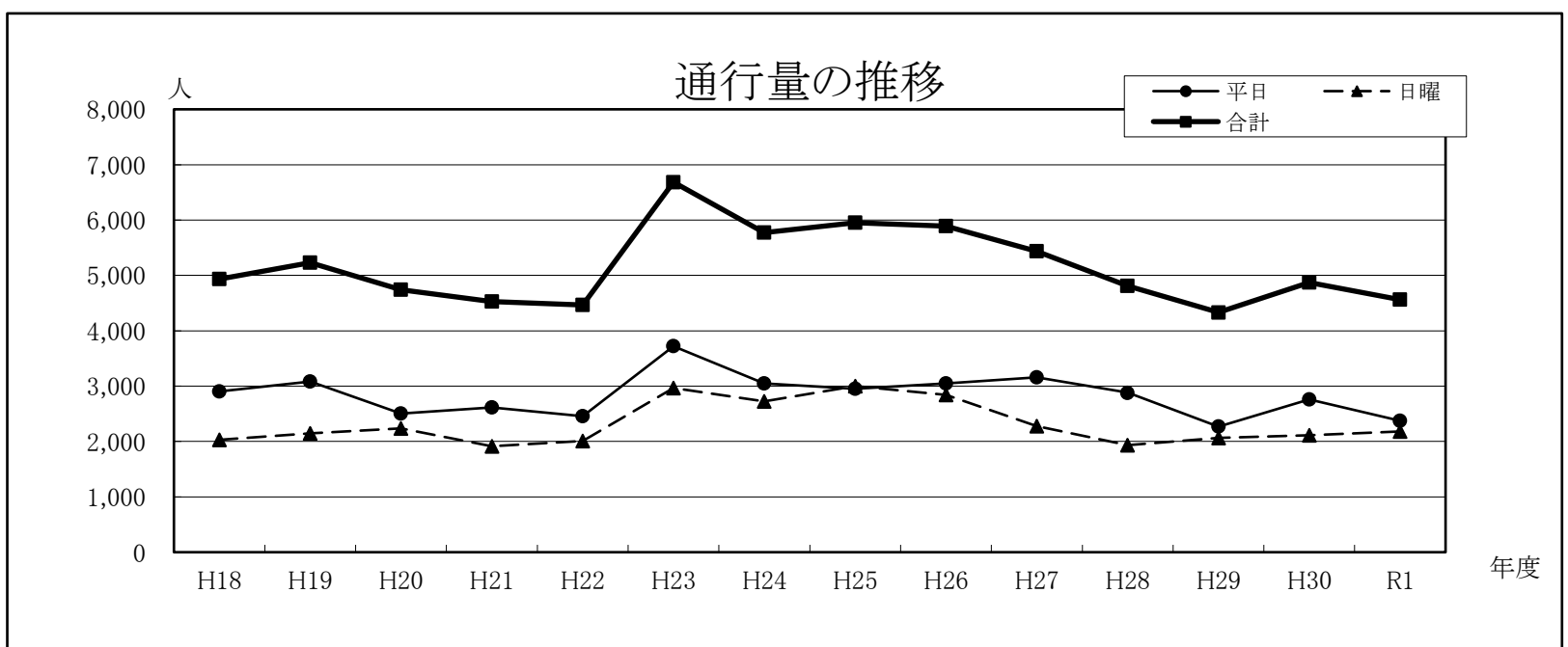
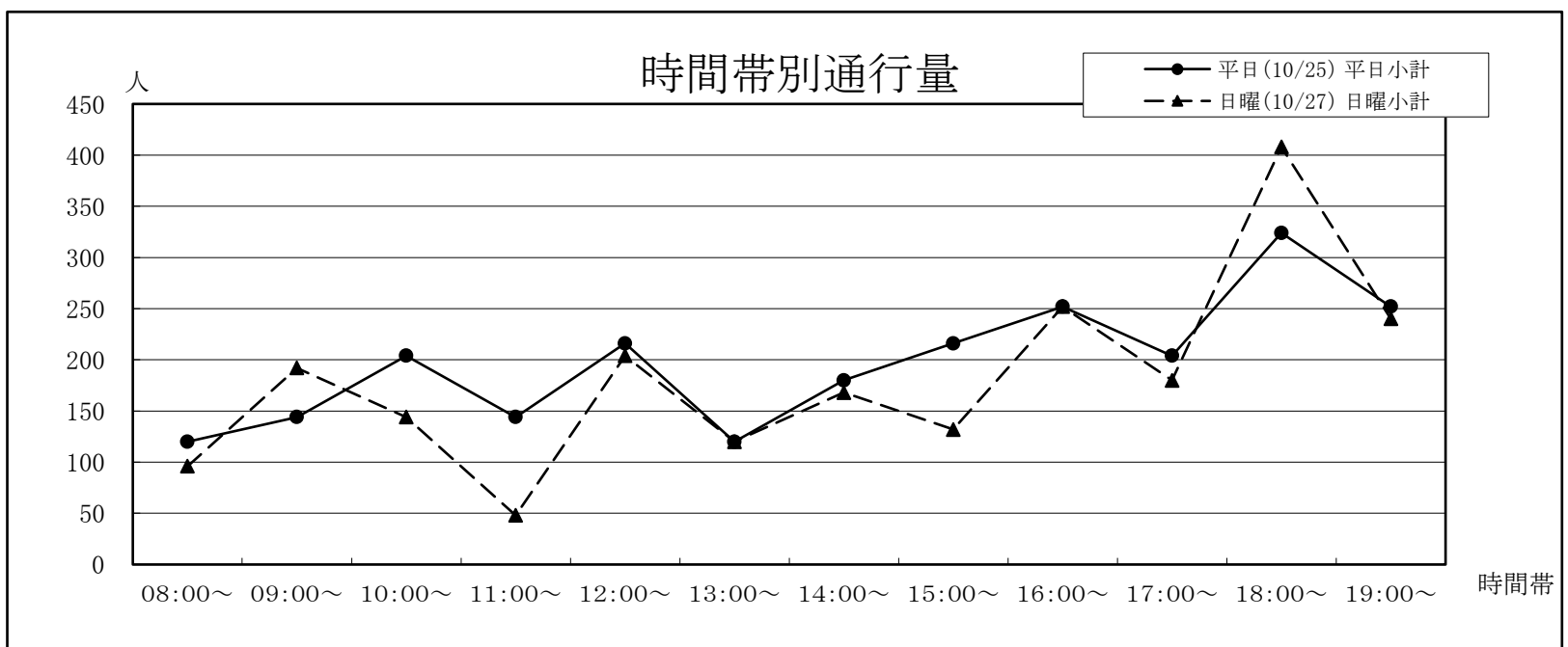
年	平日	日曜	合計	今回調査/ 前回調査	休日調査/ 平日調査
H18	3,567	2,477	6,044	94.16%	69.44%
H19	3,515	2,311	5,826	96.39%	65.75%
H20	2,866	2,684	5,550	95.26%	93.65%
H21	2,376	2,035	4,411	79.48%	85.65%
H22	2,694	2,269	4,963	112.51%	84.22%
H23	4,104	3,336	7,440	149.91%	81.29%
H24	4,980	3,096	8,076	108.55%	62.17%
H25	3,336	3,240	6,576	81.43%	97.12%
H26	4,008	3,036	7,044	107.12%	75.75%
H27	3,708	2,616	6,324	89.78%	70.55%
H28	3,828	2,028	5,856	92.60%	52.98%
H29	3,480	3,348	6,828	116.60%	96.21%
H30	5,232	3,060	8,292	121.44%	58.49%
R1	3,156	2,952	6,108	73.66%	93.54%



40 石井食料品店前〔子飼商店街〕

①商店街	平日(10/25)			日曜(10/27)			合計
	①→②	②→①	平日小計	①→②	②→①	日曜小計	
②子飼交差点							
08:00~	60	60	120	60	36	96	216
09:00~	108	36	144	144	48	192	336
10:00~	96	108	204	72	72	144	348
11:00~	72	72	144	48	0	48	192
12:00~	72	144	216	132	72	204	420
13:00~	72	48	120	72	48	120	240
14:00~	96	84	180	48	120	168	348
15:00~	120	96	216	48	84	132	348
16:00~	180	72	252	108	144	252	504
17:00~	84	120	204	108	72	180	384
18:00~	240	84	324	300	108	408	732
19:00~	144	108	252	72	168	240	492
合計	1,344	1,032	2,376	1,212	972	2,184	4,560

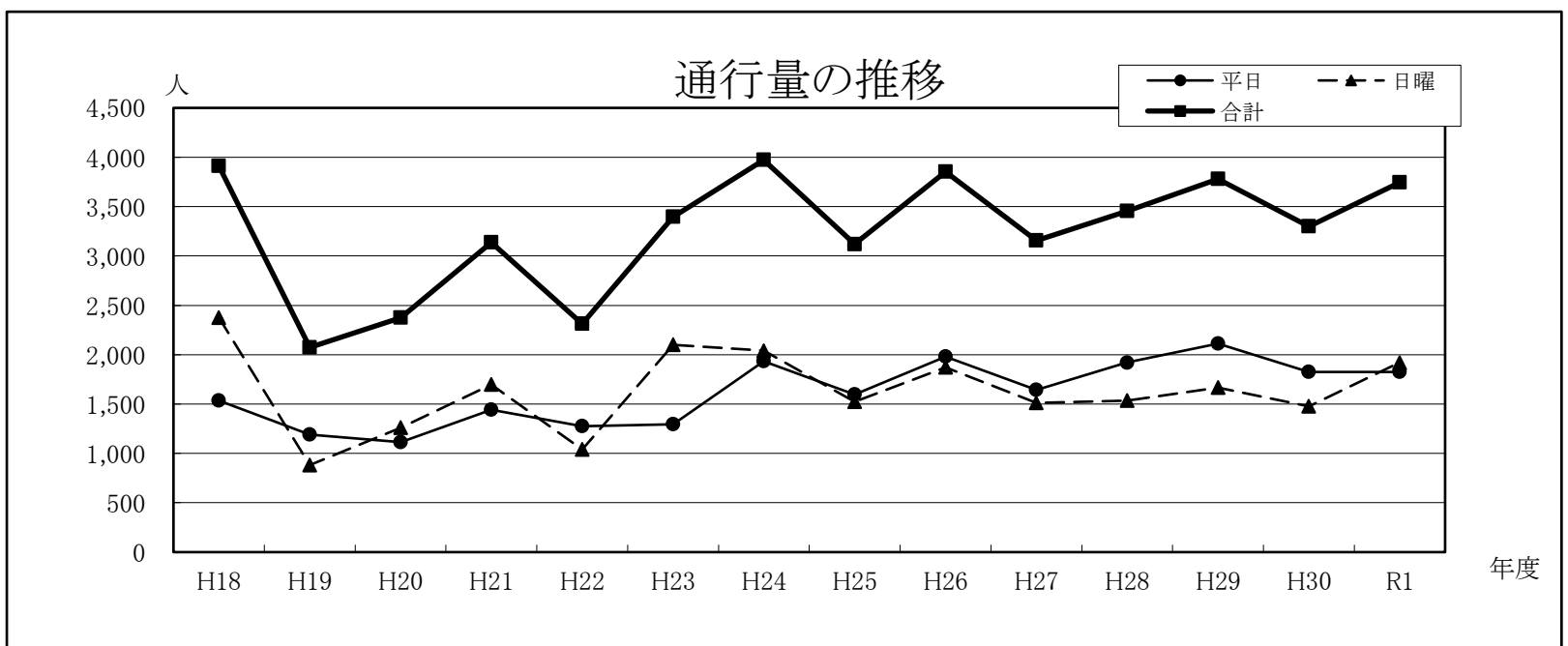
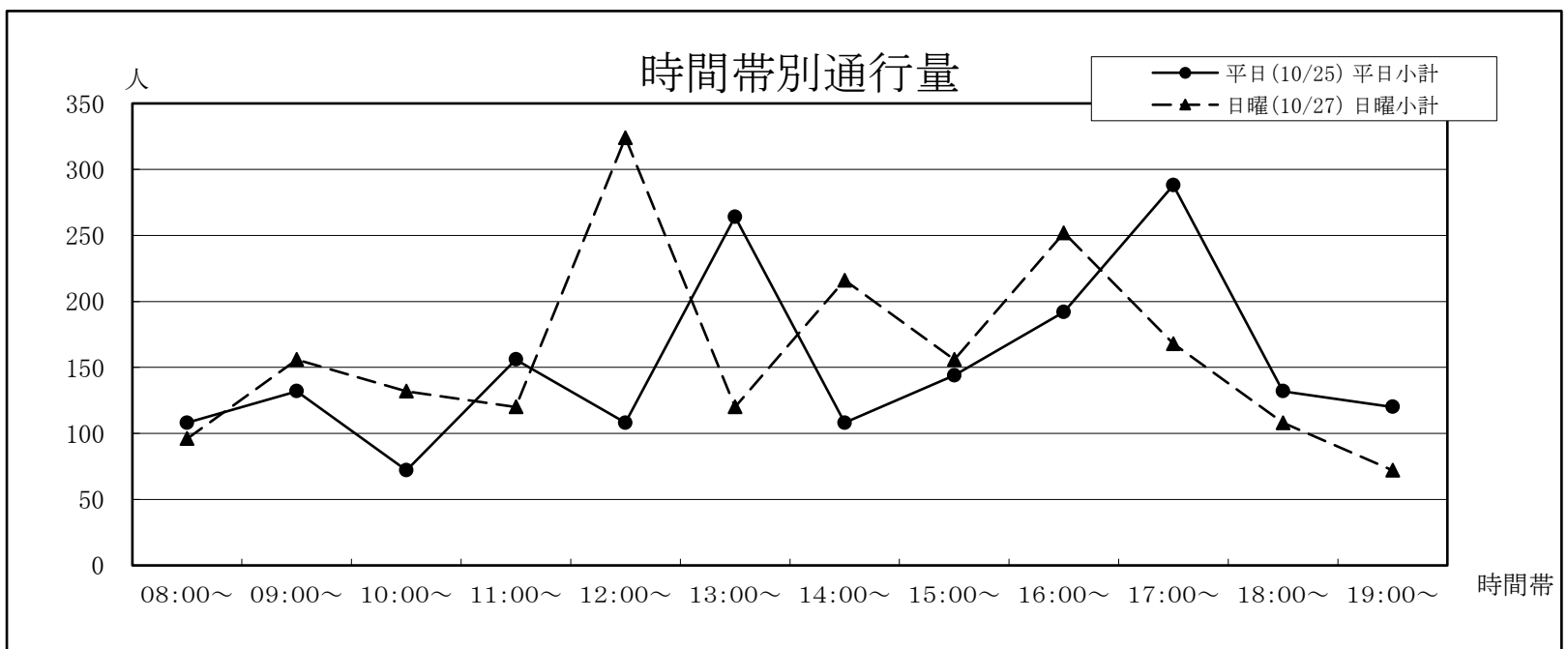
年	平日	日曜	合計	今回調査/ 前回調査	休日調査/ 平日調査
H18	2,901	2,031	4,932	89.89%	70.01%
H19	3,085	2,146	5,231	106.06%	69.56%
H20	2,506	2,235	4,741	90.63%	89.19%
H21	2,615	1,914	4,529	95.53%	73.19%
H22	2,457	2,009	4,466	98.61%	81.77%
H23	3,720	2,964	6,684	149.66%	79.68%
H24	3,048	2,724	5,772	86.36%	89.37%
H25	2,952	3,000	5,952	103.12%	101.63%
H26	3,048	2,844	5,892	98.99%	93.31%
H27	3,156	2,280	5,436	92.26%	72.24%
H28	2,880	1,932	4,812	88.52%	67.08%
H29	2,268	2,064	4,332	90.02%	91.01%
H30	2,760	2,112	4,872	112.47%	76.52%
R1	2,376	2,184	4,560	93.60%	91.92%



41 スズヤ時計店横〔水前寺〕

①電車通り ②水前寺公園	平日(10/25)			日曜(10/27)			合計
	①→②	②→①	平日小計	①→②	②→①	日曜小計	
08:00~	72	36	108	36	60	96	204
09:00~	60	72	132	108	48	156	288
10:00~	24	48	72	36	96	132	204
11:00~	48	108	156	48	72	120	276
12:00~	60	48	108	204	120	324	432
13:00~	168	96	264	60	60	120	384
14:00~	48	60	108	144	72	216	324
15:00~	108	36	144	48	108	156	300
16:00~	120	72	192	180	72	252	444
17:00~	168	120	288	48	120	168	456
18:00~	48	84	132	60	48	108	240
19:00~	48	72	120	36	36	72	192
合計	972	852	1,824	1,008	912	1,920	3,744

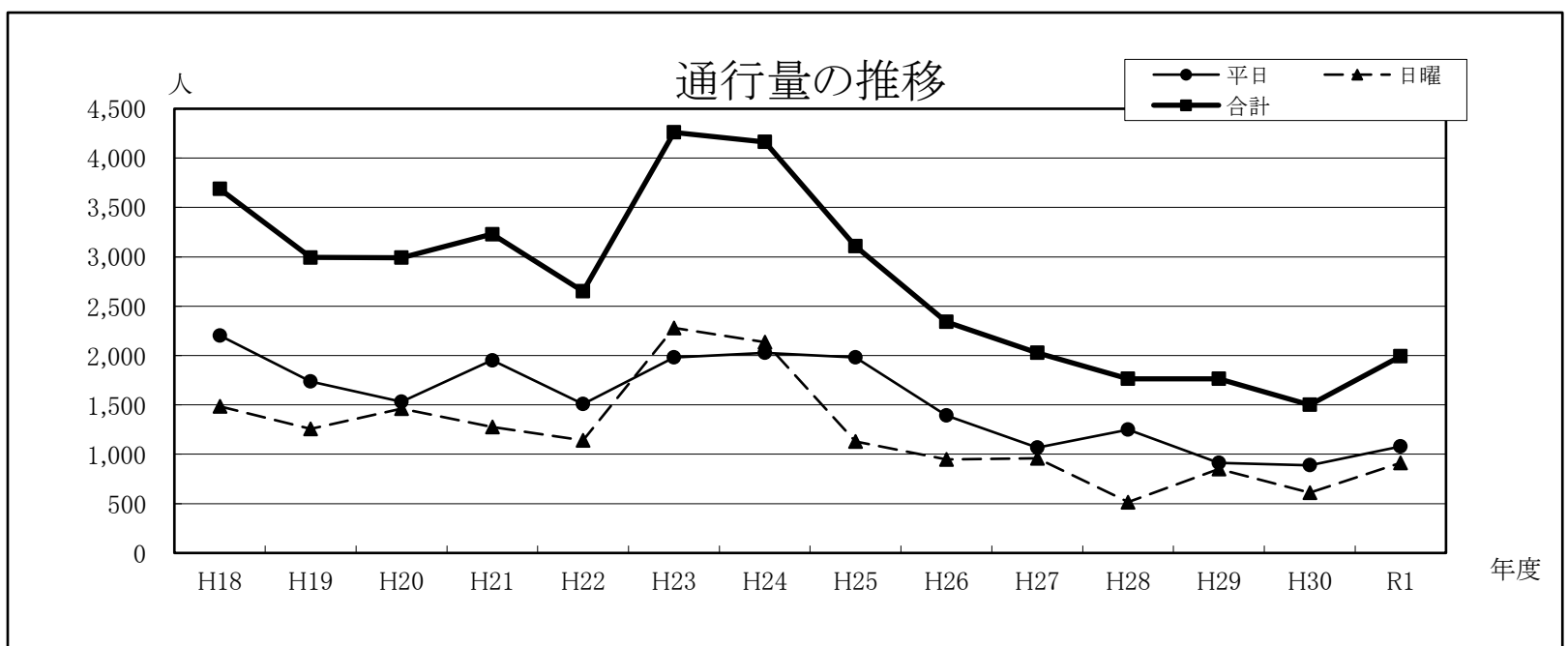
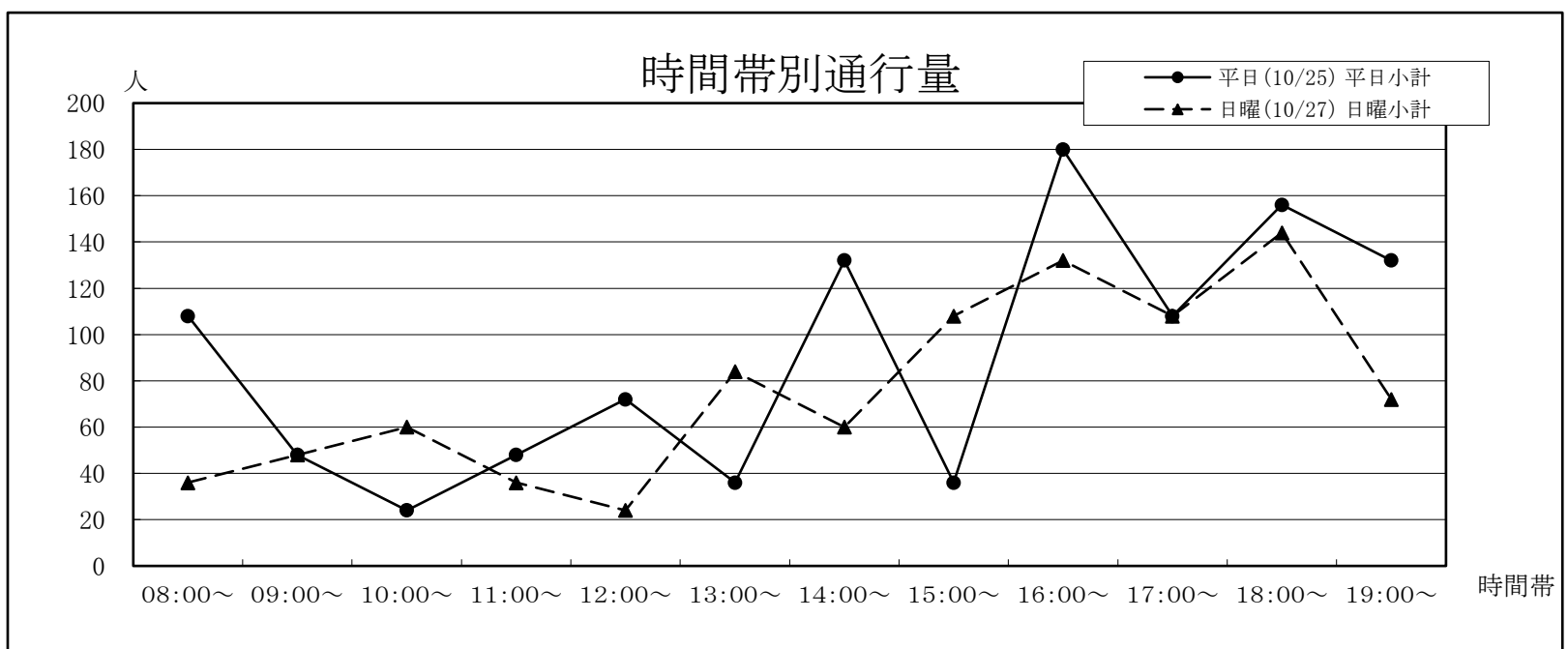
年	平日	日曜	合計	今回調査/ 前回調査	休日調査/ 平日調査
H18	1,535	2,375	3,910	97.31%	154.72%
H19	1,192	882	2,074	53.04%	73.99%
H20	1,114	1,261	2,375	114.51%	113.20%
H21	1,442	1,696	3,138	132.13%	117.61%
H22	1,274	1,038	2,312	73.68%	81.48%
H23	1,296	2,100	3,396	146.89%	162.04%
H24	1,932	2,040	3,972	116.96%	105.59%
H25	1,596	1,524	3,120	78.55%	95.49%
H26	1,980	1,872	3,852	123.46%	94.55%
H27	1,644	1,512	3,156	81.93%	91.97%
H28	1,920	1,536	3,456	109.51%	80.00%
H29	2,112	1,668	3,780	109.38%	78.98%
H30	1,824	1,476	3,300	87.30%	80.92%
R1	1,824	1,920	3,744	113.45%	105.26%



42 すえふじ医院前〔水前寺〕

①江津湖方面 ②電車通り	平日(10/25)			日曜(10/27)			合計
	①→②	②→①	平日小計	①→②	②→①	日曜小計	
08:00~	108	0	108	24	12	36	144
09:00~	24	24	48	36	12	48	96
10:00~	24	0	24	24	36	60	84
11:00~	12	36	48	0	36	36	84
12:00~	12	60	72	12	12	24	96
13:00~	24	12	36	36	48	84	120
14:00~	24	108	132	24	36	60	192
15:00~	0	36	36	60	48	108	144
16:00~	24	156	180	96	36	132	312
17:00~	48	60	108	36	72	108	216
18:00~	48	108	156	12	132	144	300
19:00~	60	72	132	60	12	72	204
合計	408	672	1,080	420	492	912	1,992

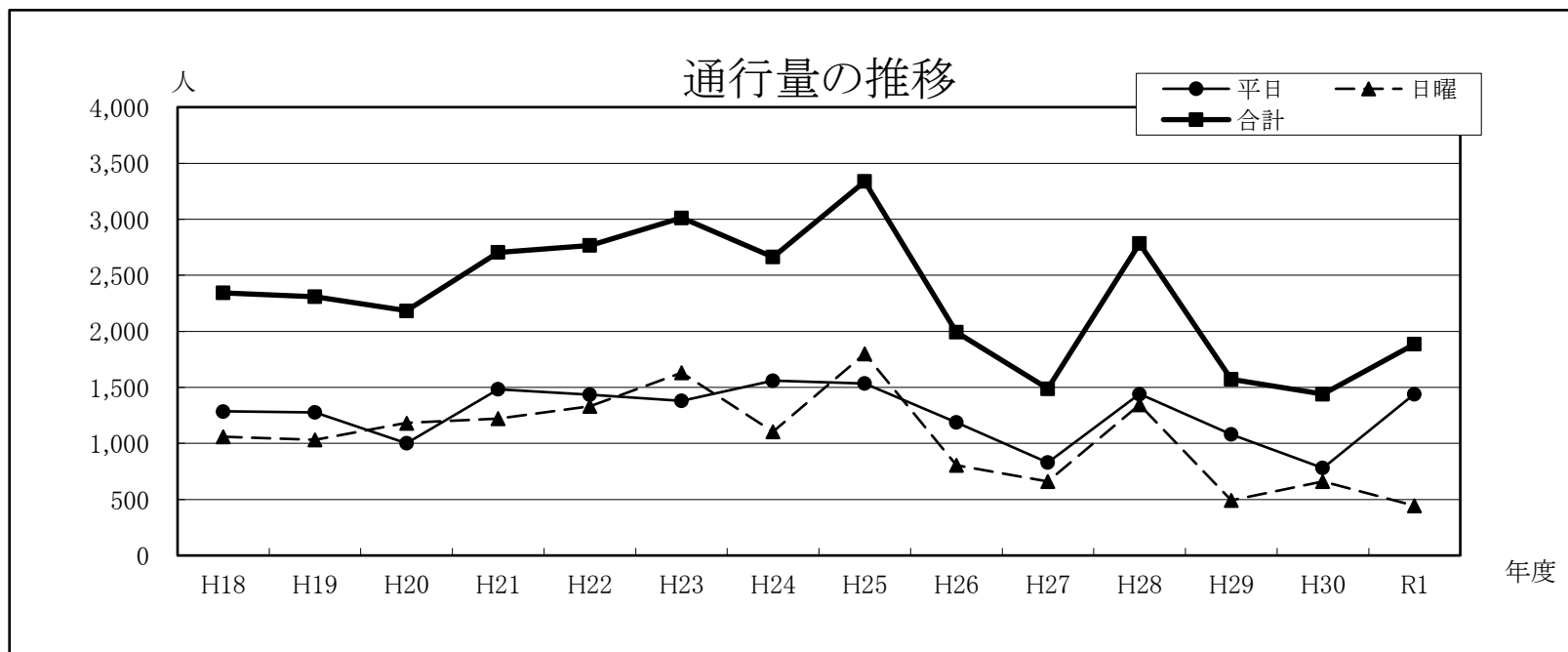
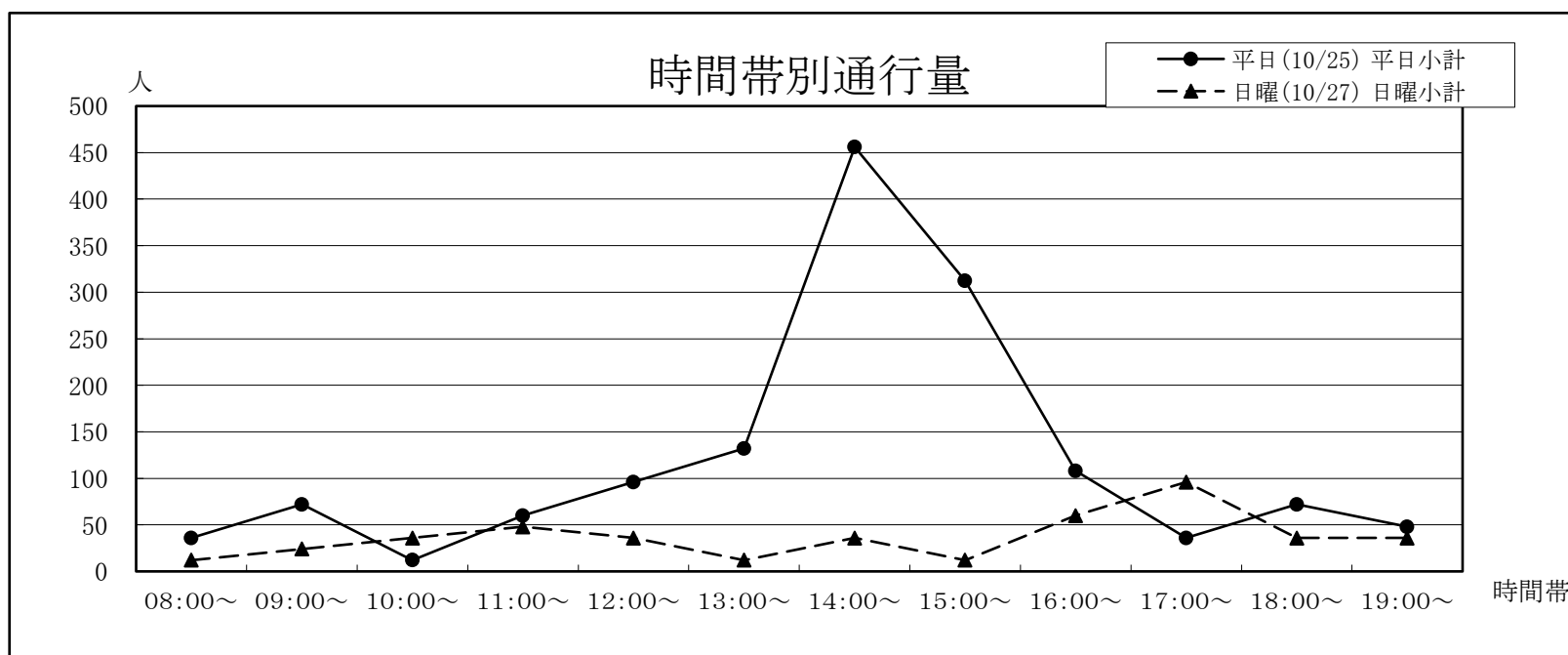
年	平日	日曜	合計	今回調査/ 前回調査	休日調査/ 平日調査
H18	2,203	1,484	3,687	95.72%	67.36%
H19	1,737	1,256	2,993	81.18%	72.31%
H20	1,531	1,461	2,992	99.97%	95.43%
H21	1,952	1,277	3,229	107.92%	65.42%
H22	1,510	1,140	2,650	82.07%	75.50%
H23	1,980	2,280	4,260	160.75%	115.15%
H24	2,028	2,136	4,164	97.75%	105.33%
H25	1,980	1,128	3,108	74.64%	56.97%
H26	1,392	948	2,340	75.29%	68.10%
H27	1,068	960	2,028	86.67%	89.89%
H28	1,248	516	1,764	86.98%	41.35%
H29	912	852	1,764	100.00%	93.42%
H30	888	612	1,500	85.03%	68.92%
R1	1,080	912	1,992	132.80%	84.44%



43 肥後銀行楠支店前〔武蔵ヶ丘〕

①九州自動車道 ②楠	平日(10/25)			日曜(10/27)			合計
	①→②	②→①	平日小計	①→②	②→①	日曜小計	
08:00~	24	12	36	12	0	12	48
09:00~	48	24	72	0	24	24	96
10:00~	12	0	12	24	12	36	48
11:00~	24	36	60	12	36	48	108
12:00~	48	48	96	36	0	36	132
13:00~	108	24	132	0	12	12	144
14:00~	444	12	456	12	24	36	492
15:00~	276	36	312	12	0	12	324
16:00~	72	36	108	24	36	60	168
17:00~	12	24	36	12	84	96	132
18:00~	72	0	72	36	0	36	108
19:00~	36	12	48	36	0	36	84
合計	1,176	264	1,440	216	228	444	1,884

年	平日	日曜	合計	今回調査/ 前回調査	休日調査/ 平日調査
H18	1,285	1,059	2,344	95.21%	82.41%
H19	1,278	1,032	2,310	98.55%	80.75%
H20	1,001	1,182	2,183	94.50%	118.08%
H21	1,483	1,221	2,704	123.87%	82.33%
H22	1,434	1,331	2,765	102.26%	92.82%
H23	1,380	1,632	3,012	108.93%	118.26%
H24	1,560	1,104	2,664	88.45%	70.77%
H25	1,536	1,800	3,336	125.23%	117.19%
H26	1,188	804	1,992	59.71%	67.68%
H27	828	660	1,488	74.70%	79.71%
H28	1,440	1,344	2,784	187.10%	93.33%
H29	1,080	492	1,572	56.47%	45.56%
H30	780	660	1,440	91.60%	84.62%
R1	1,440	444	1,884	130.83%	30.83%



44 ムサシプラザ前〔武蔵ヶ丘〕

①九州自動車道 ②光の森	平日(10/25)			日曜(10/27)			合計
	①→②	②→①	平日小計	①→②	②→①	日曜小計	
08:00~	0	12	12	0	12	12	24
09:00~	0	0	0	0	0	0	0
10:00~	24	12	36	36	36	72	108
11:00~	24	36	60	12	24	36	96
12:00~	36	0	36	12	0	12	48
13:00~	0	276	276	12	12	24	300
14:00~	36	240	276	24	72	96	372
15:00~	12	384	396	0	12	12	408
16:00~	60	48	108	24	24	48	156
17:00~	48	24	72	72	96	168	240
18:00~	0	36	36	12	12	24	60
19:00~	12	48	60	0	12	12	72
合計	252	1,116	1,368	204	312	516	1,884

年	平日	日曜	合計	今回調査/ 前回調査	休日調査/ 平日調査
H18	1,678	1,238	2,916	78.49%	73.78%
H19	1,412	980	2,392	82.03%	69.41%
H20	1,092	1,261	2,353	98.37%	115.48%
H21	1,542	1,208	2,750	116.87%	78.34%
H22	1,220	1,041	2,261	82.22%	85.33%
H23	1,308	1,932	3,240	143.30%	147.71%
H24	1,572	1,404	2,976	91.85%	89.31%
H25	1,344	1,848	3,192	107.26%	137.50%
H26	816	900	1,716	53.76%	110.29%
H27	900	840	1,740	101.40%	93.33%
H28	1,980	1,620	3,600	206.90%	81.82%
H29	2,064	564	2,628	73.00%	27.33%
H30	912	936	1,848	70.32%	102.63%
R1	1,368	516	1,884	101.95%	37.72%

