

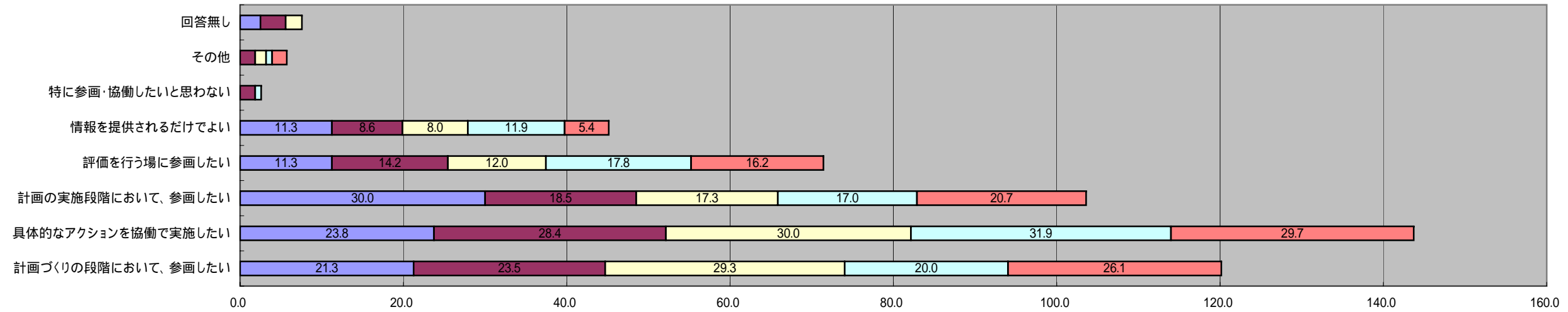
リレーシンポジウムアンケート結果(各区開催分)

回答者数: 中央区49人、東区95人、西区95人、南区186人、北区60人

グラフデータの順

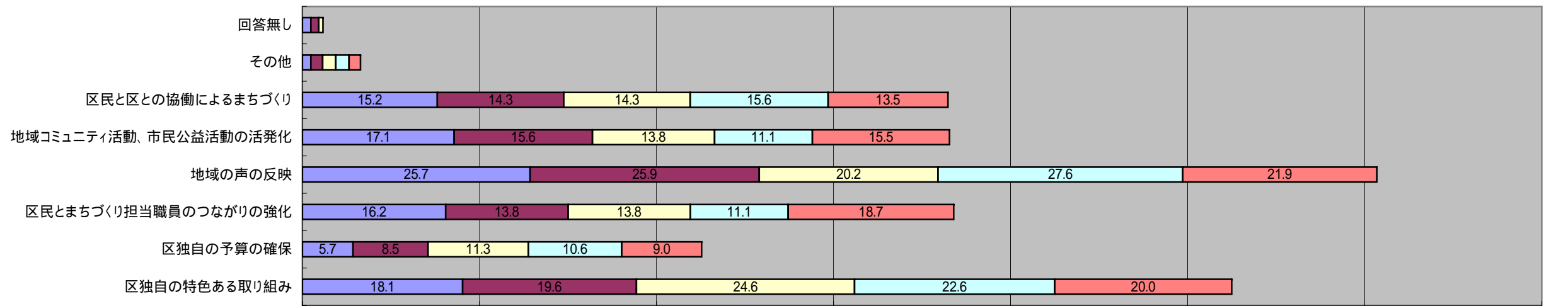
中央 東 西 南 北

問1 あなたは、どのような形で区のまちづくりに参画・協働したいと思いますか？(複数回答可)



	計画づくりの段階において、参画したい	具体的なアクションを協働で実施したい	計画の実施段階において、参画したい	評価を行う場に参画したい	情報を提供されるだけでよい	特に参画・協働したいと思わない	その他	回答無し
北	26.1	29.7	20.7	16.2	5.4	0.0	1.8	0.0
南	20.0	31.9	17.0	17.8	11.9	0.7	0.7	0.0
西	29.3	30.0	17.3	12.0	8.0	0.0	1.3	2.0
東	23.5	28.4	18.5	14.2	8.6	1.9	1.9	3.1
中央	21.3	23.8	30.0	11.3	11.3	0.0	0.0	2.5

問2 あなたは、区のまちづくりに対して、何を期待しますか？(複数回答可)



	区独自の特色ある取り組み	区独自の予算の確保	区民とまちづくり担当職員のつながりの強化	地域の声の反映	地域コミュニティ活動、市民公益活動の活発化	区民と区との協働によるまちづくり	その他	回答無し
北	20.0	9.0	18.7	21.9	15.5	13.5	1.3	0.0
南	22.6	10.6	11.1	27.6	11.1	15.6	1.5	0.0
西	24.6	11.3	13.8	20.2	13.8	14.3	1.5	0.5
東	19.6	8.5	13.8	25.9	15.6	14.3	1.3	0.9
中央	18.1	5.7	16.2	25.7	17.1	15.2	1.0	1.0

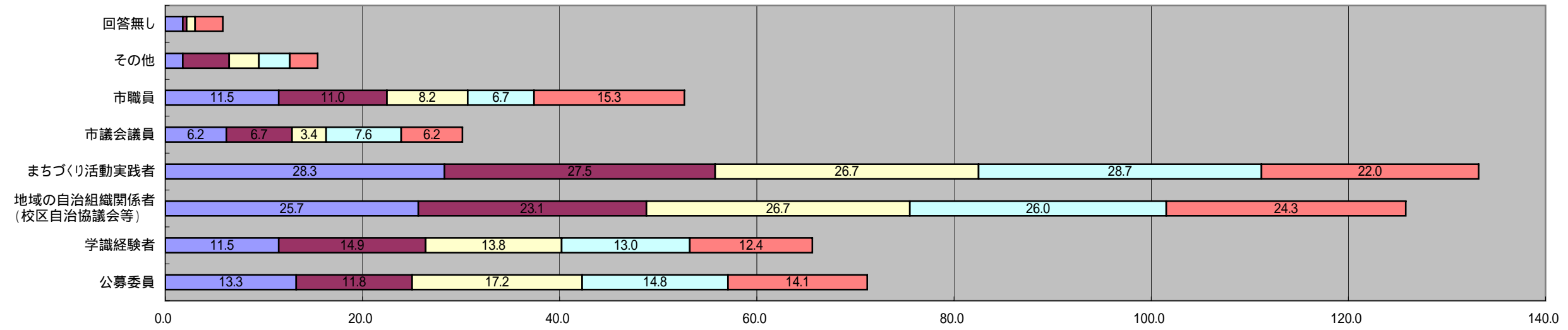
リレーシンポジウムアンケート結果(各区開催分)

回答者数:中央区49人、東区95人、西区95人、南区186人、北区60人

グラフデータの順

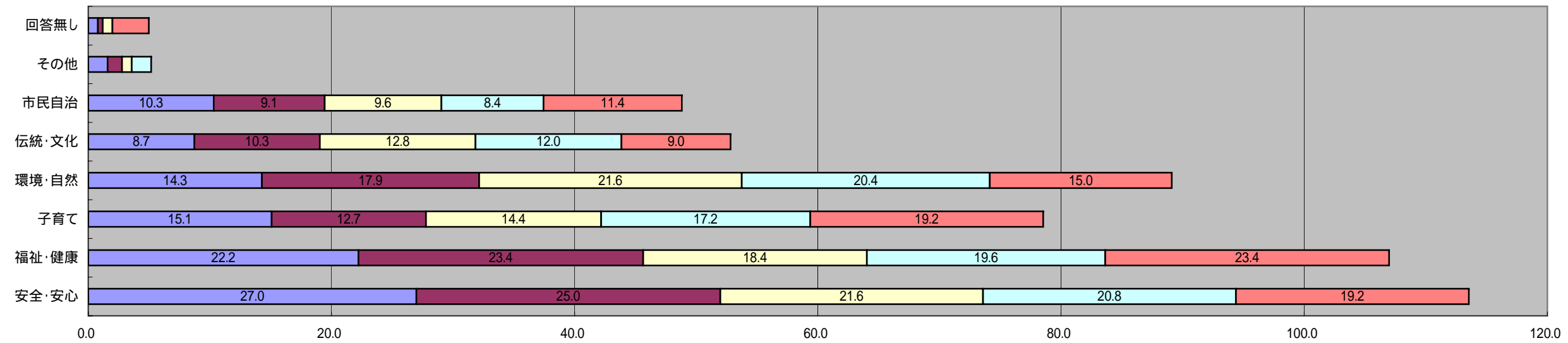
中央 東 西 南 北

問3 あなたは、どのような人が「協議の場」に参加すべきだと思いますか？(複数回答可)



	公募委員	学識経験者	地域の自治組織関係者(校区自治協議会等)	まちづくり活動実践者	市議会議員	市職員	その他	回答無し
北	14.1	12.4	24.3	22.0	6.2	15.3	2.8	2.8
南	14.8	13.0	26.0	28.7	7.6	6.7	3.1	0.0
西	17.2	13.8	26.7	26.7	3.4	8.2	3.0	0.9
東	11.8	14.9	23.1	27.5	6.7	11.0	4.7	0.4
中央	13.3	11.5	25.7	28.3	6.2	11.5	1.8	1.8

問4 「協議の場」では、区のみちづくりについて、どのようなことを重点的に話し合ってもらいたいですか？



	安全・安心	福祉・健康	子育て	環境・自然	伝統・文化	市民自治	その他	回答無し
北	19.2	23.4	19.2	15.0	9.0	11.4	0.0	3.0
南	20.8	19.6	17.2	20.4	12.0	8.4	1.6	0.0
西	21.6	18.4	14.4	21.6	12.8	9.6	0.8	0.8
東	25.0	23.4	12.7	17.9	10.3	9.1	1.2	0.4
中央	27.0	22.2	15.1	14.3	8.7	10.3	1.6	0.8