この評価ソフトは、改正省エネ基準の経過措置が終わる2015年3月までの期間限定で使用できます。

CASBEE® 熊本《新築》【 評価結果 】

■使用評価マニュアル：CASBEE-新築（簡易版）2010年追補版Ver.2（BPI/BEI対応）　使用評価ソフト：CASBEE-NCb_2010bpi&bei(v.2.0)

1-1 建物概要

建物名称	(仮称)サーパス熊本駅前	階数	地上15F
建設地	熊本県熊本市西区春日2丁目741番	構造	RC造
用途地域	商業地域、準防火地域	平均居住人員	280 人
気候区分	地域区分Ⅳ	年間使用時間	8,760 時間/年
建物用途	集合住宅,	評価の段階	実施設計段階評価
竣工年	2016年6月　予定	評価の実施日	2014年12月15日
敷地面積	1,108 ㎡	作成者	(株)桜樹会・古川建築事務所
建築面積	564 ㎡	確認日	
延床面積	6,093 ㎡	確認者	

1-2 外観



2-1 建築物の環境効率（BEEランク&チャート

BEE =1.1

S: ★★★★★　A: ★★★★　B⁺: ★★★　B⁻: ★★　C: ★

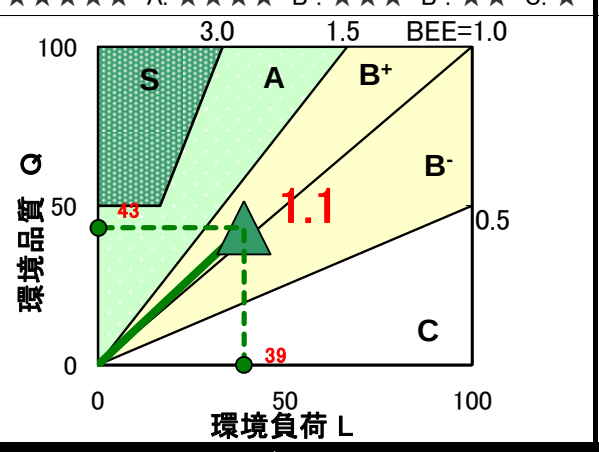

2-2 ライフサイクルCO$_2$(温暖化影響チャート)

30%: ☆☆☆☆☆　60%: ☆☆☆☆　80%: ☆☆☆　100%: ☆☆　100%超: ☆

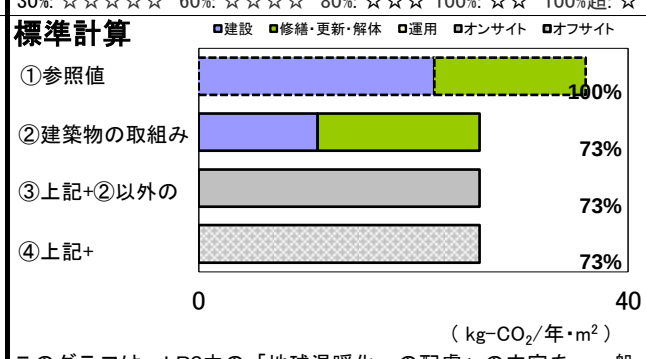

このグラフは、LR3中の「地球温暖化への配慮」の内容を、一般的な建物（参照値）と比べたライフサイクルCO2 排出量の目安で示したものです　(

2-3 大項目の評価（レーダーチャート）

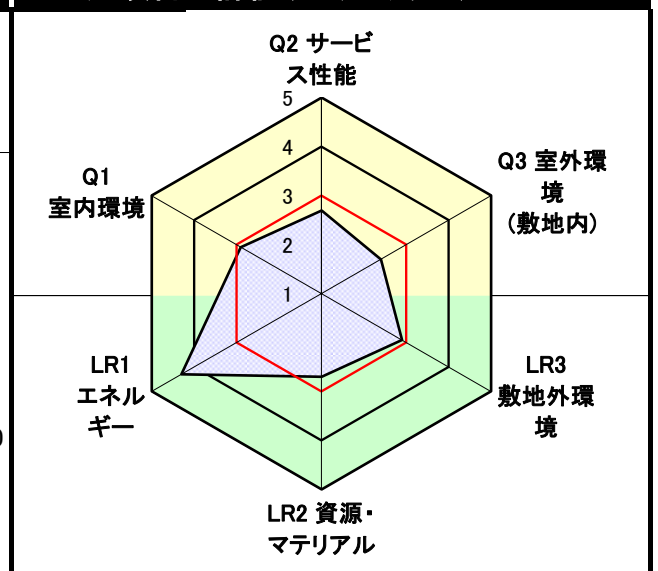

2-4 中項目の評価（バーチャート）

Q 環境品質　　Q のスコア= 2.7

Q1 室内環境　Q1のスコア= 2.9

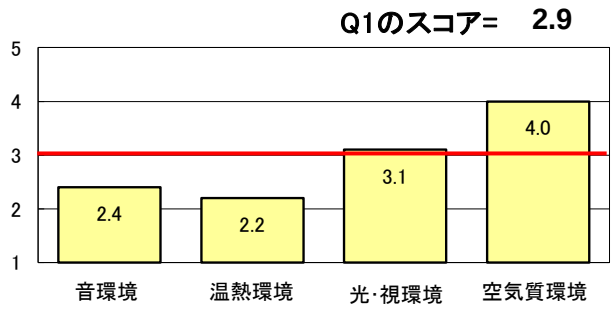

Q2 サービス性能　Q2のスコア= 2.7

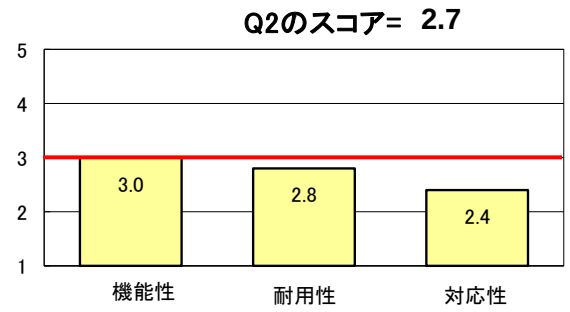

Q3 室外環境（敷地内）　Q3のスコア= 2.4

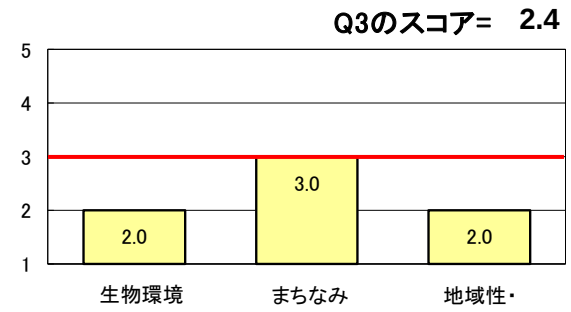

LR 環境負荷低減性　　LR のスコア= 3.4

LR1 エネルギー　LR1のスコア= 4.3

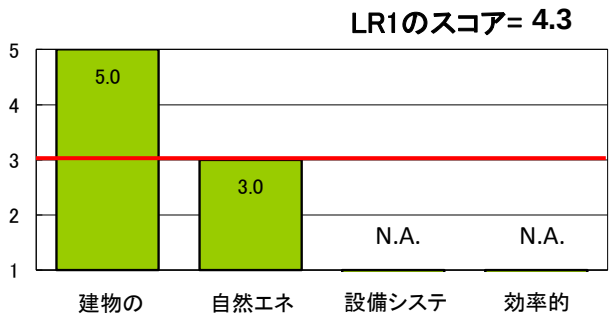

LR2 資源・マテリアル　LR2のスコア= 2.7

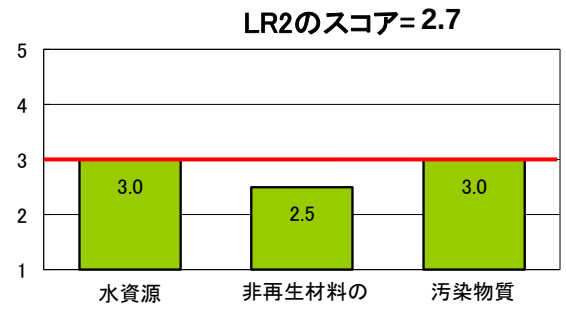

LR3 敷地外環境　LR3のスコア= 2.9

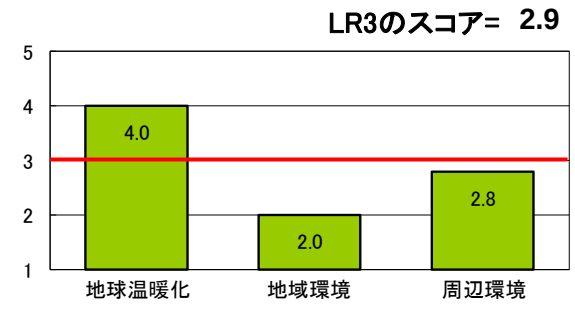

3 熊本県重点評価結果

重点事項総合評価

評価点 = 70

重点事項1：温室効果ガス排出量削減の推進

評価点 = 80

重点事項2：安全安心で暮らしやすい社会の実現

評価点 = 46

重点事項3：県の地域資源の有効活用と保全

評価点 = 75

重点事項4：循環型社会の実現

評価点 = 68

重点事項の評価（レーダーチャート）

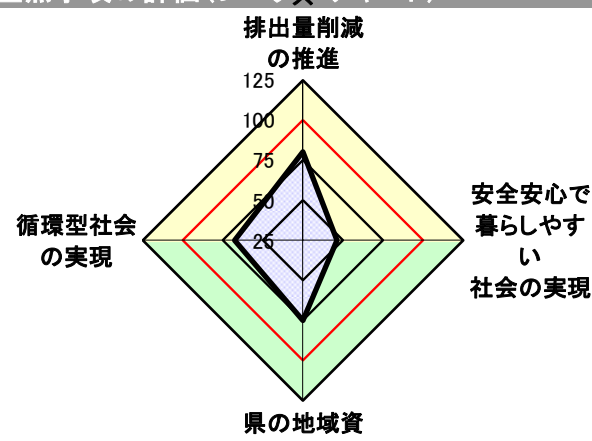

■CASBEE: Comprehensive Assessment System for Built Environment Efficiency（建築環境総合性能評価システム）
■Q: Quality（建築物の環境品質）、L: Load（建築物の環境負荷）、LR: Load Reduction（建築物の環境負荷低減性）、BEE: Building Environmental Efficiency（建築物の環境効率）
■「ライフサイクルCO$_2$」とは、建築物の部材生産・建設から運用、改修、解体廃棄に至る一生の間の二酸化炭素排出量を、建築物の寿命年数で除した年間二酸化炭素排出量のこと
■評価対象のライフサイクルCO$_2$排出量は、Q2、LR1、LR2中の建築物の寿命、省エネルギー、省資源などの項目の評価結果から自動的に算出される

CASBEE®熊本《新築》【 性能表示 】

■ 建物概要

建物名称	(仮称)サーパス熊本駅前	階数	地上15F
建設地	熊本県熊本市西区春日2丁目741番	構造	RC造
用途地域	商業地域、準防火地域	平均居住人員	280 人
気候区分	地域区分Ⅳ	年間使用時間	8,760 時間/年
建物用途	集合住宅,	評価の段階	実施設計段階評価
竣工年	2016年6月　予定	評価の実施日	2014年12月15日
敷地面積	1,108 ㎡	作成者	(株)桜樹会・古川建築事務所
建築面積	564 ㎡	確認日	
延床面積	6,093 ㎡	確認者	

■ 外観

1 CASBEE評価結果

■ 建築物の環境効率(BEEランク&チャート)

★★★☆☆

BEE = 1.1

■BEE(環境効率) = Q(環境品質) / L(環境負荷)

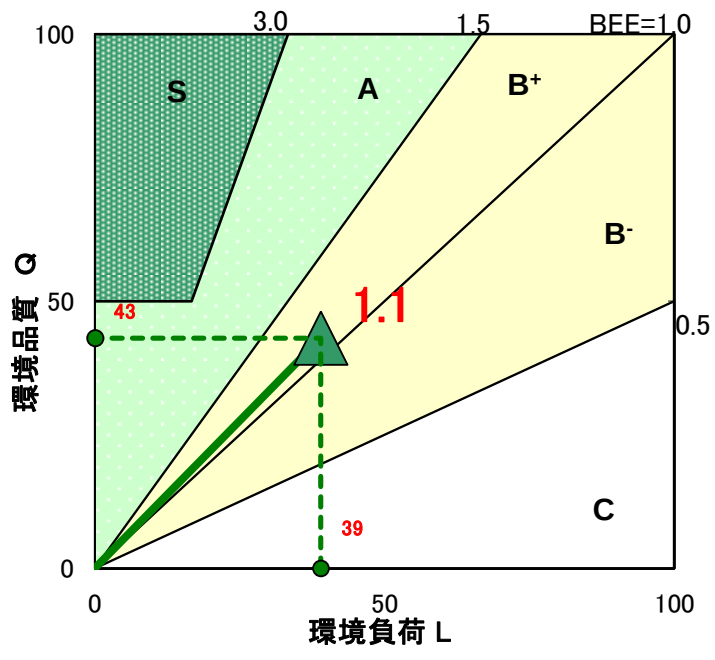

■環境効率評価基準

ランク	ランク表示	評価	判定値	
			BEE値	Q値
S	★★★★★	素晴らしい	3.0以上	50以上
A	★★★★	大変良い	1.5以上3.0未満	―
B+	★★★	良い	1.0以上1.5未満	―
B-	★★	やや劣る	0.5以上1.0未満	―
C	★	劣る	0.5未満	―

■ライフサイクルCO_2 排出性能評価基準

判定値(排出率)	ランク表示
30%以下	☆☆☆☆☆
30%超60%以下	☆☆☆☆
60%超80%以下	☆☆☆
80%超100%以下	☆☆
100%超	☆

■ ライフサイクルCO_2排出性能(ランク表示)

☆☆☆☆☆

排出率
73%

2 熊本県重点評価結果

■ 重点事項総合評価

評価点
70

	評価点
【重点事項1】 温室効果ガス排出量削減の推進	80.3
【重点事項2】 安全安心で暮らしやすい社会の実現	46.2
【重点事項3】 県の地域資源の有効活用と保全	75.0
【重点事項4】 循環型社会の実現	67.5

■熊本県重点評価基準

判定値(評価点)	ランク表示
100点以上	★★★★★
80点以上100点未満	★★★★
60点以上80点未満	★★★
40点以上60点未満	★★
40点未満	★

※評価点は、100点以上が推奨です。

CASBEE-新築(簡易版)2010年追補

(仮称)サーバス熊本駅前

■使用評価マニュアル CASBEE-新築（簡易版）2010年追補版Ver.2（BPI/BEI対応）

■評価ソフト: CASBEE-NCb_2010bpi&bei(v

欄に数値またはコメントを記入

スコアシート　実施設計段階

配慮項目	環境配慮設計の概要記入欄	建物全体・共用部分 評価点	建物全体・共用部分 重み係数	住居・宿泊部分 評価点	住居・宿泊部分 重み係数	全体
Q 建築物の環境品質						**2.7**
Q1 室内環境			**0.40**			**2.9**
1 音環境		**1.5**	0.15	**2.4**	1.00	**2.4**
1.1 騒音		**2.0**	0.50	**3.0**	0.50	
1 室内騒音レベル		2.0	1.00	3.0	0.50	
2 設備騒音対策		-	-	3.0	0.50	
1.2 遮音		**1.0**	0.50	**1.9**	0.50	
1 開口部遮音性能		1.0	1.00	1.0	0.30	
2 界壁遮音性能		3.0	-	2.0	0.30	
3 界床遮音性能(軽量衝撃源)		3.0	-	2.0	0.20	
4 界床遮音性能(重量衝撃源)		3.0	-	3.0	0.20	
1.3 吸音		3.0	-	3.0	-	
2 温熱環境		**2.0**	0.35	**2.2**	1.00	**2.2**
2.1 室温制御		**2.0**	0.50	**2.0**	0.50	
1 室温		2.0	0.63	2.0	0.63	
2 負荷変動・追従制御性		-	-	-	-	
3 外皮性能		2.0	0.38	2.0	0.38	
4 ゾーン別制御性		3.0	-	-	-	
5 温度・湿度制御		-	-	-	-	
6 個別制御		-	-	-	-	
7 時間外空調に対する配慮		-	-	-	-	
8 監視システム		-	-	-	-	
2.2 湿度制御		**2.0**	0.20	**3.0**	0.20	
2.3 空調方式		**2.0**	0.30	**2.0**	0.30	
3 光・視環境		**1.7**	0.25	**3.1**	1.00	**3.1**
3.1 昼光利用		**3.0**	0.30	**3.0**	0.30	
1 昼光率		3.0	0.60	3.0	0.50	
2 方位別開口		-	-	3.0	0.30	
3 昼光利用設備		3.0	0.40	3.0	0.20	
3.2 グレア対策		**1.0**	0.30	**3.0**	0.30	
1 照明器具のグレア		-	-	-	-	
2 昼光制御		1.0	1.00	3.0	1.00	
3 映り込み対策		-		-		
3.3 照度		**2.0**	0.15	**4.0**	0.15	
3.4 照明制御		**1.0**	0.25	**3.0**	0.25	
4 空気質環境		**4.2**	0.25	**4.0**	1.00	**4.0**
4.1 発生源対策		**5.0**	0.60	**5.0**	0.63	
1 化学汚染物質		5.0	1.00	5.0	1.00	
2 アスベスト対策		-	-	-	-	
3 ダニ・カビ等		-	-	-	-	
4 レジオネラ対策		-	-	-	-	
4.2 換気		**3.0**	0.40	**2.3**	0.38	
1 換気量		3.0	0.50	3.0	0.33	
2 自然換気性能		3.0	-	1.0	0.33	
3 取り入れ外気への配慮		3.0	0.50	3.0	0.33	
4 給気計画		-	-	-	-	
4.3 運用管理		-	-	-	-	
1 CO_2の監視		3.0	-	-	-	
2 喫煙の制御		3.0	-	-	-	
Q2 サービス性能		–	**0.30**	**-**	**-**	**2.7**
1 機能性		**2.3**	0.40	**3.0**	1.00	**3.0**
1.1 機能性・使いやすさ		**1.0**	0.40	**3.0**	0.60	
1 広さ・収納性		3.0	-	3.0	-	
2 高度情報通信設備対応		3.0	-	3.0	1.00	
3 バリアフリー計画		1.0	1.00	-	-	
1.2 心理性・快適性		**4.0**	0.30	**3.0**	0.40	
1 広さ感・景観		3.0	-	3.0	0.50	
2 リフレッシュスペース		3.0	-	-	-	
3 内装計画		4.0	1.00	3.0	0.50	
1.3 維持管理		**2.5**	0.30	-	-	
1 維持管理に配慮した設計		3.0	0.50	-	-	
2 維持管理用機能の確保		2.0	0.50	-	-	
3 衛生管理業務		-	-	-	-	
2 耐用性・信頼性		**2.8**	0.31	-	-	**2.8**
2.1 耐震・免震		**3.0**	0.48	-	-	
1 耐震性		3.0	0.80	-	-	
2 免震・制振性能		3.0	0.20	-	-	
2.2 部品・部材の耐用年数		**3.0**	0.33	-	-	
1 躯体材料の耐用年数		4.0	0.23	-	-	
2 外壁仕上げ材の補修必要間隔		2.0	0.23	-	-	
3 主要内装仕上げ材の更新必要間隔		3.0	0.09	-	-	
4 空調換気ダクトの更新必要間隔		3.0	0.08	-	-	
5 空調・給排水配管の更新必要間隔		3.0	0.15	-	-	
6 主要設備機器の更新必要間隔		3.0	0.23	-	-	

	2.3 適切な更新			-	-	-	-	
	2.4 信頼性			2.2	0.19	-	-	
	1	空調・換気設備		1.0	0.20	-	-	
	2	給排水・衛生設備		3.0	0.20	-	-	
	3	電気設備		1.0	0.20	-	-	
	4	機械・配管支持方法		3.0	0.20	-	-	
	5	通信・情報設備		3.0	0.20	-	-	
3 対応性・更新性				3.0	0.29	2.4	1.00	2.4
	3.1 空間のゆとり			-	-	1.8	0.50	
	1	階高のゆとり		3.0	-	1.0	0.60	
	2	空間の形状・自由さ		3.0	-	3.0	0.40	
	3.2 荷重のゆとり			3.0	-	3.0	0.50	
	3.3 設備の更新性			3.0	1.00	-	-	
	1	空調配管の更新性		3.0	0.17	-	-	
	2	給排水管の更新性		3.0	0.17	-	-	
	3	電気配線の更新性		3.0	0.11	-	-	
	4	通信配線の更新性		3.0	0.11	-	-	
	5	設備機器の更新性		3.0	0.22	-	-	
	6	バックアップスペースの確保		3.0	0.22	-	-	
Q3 室外環境（敷地内）				–	0.30	-	-	2.4
1 生物環境の保全と創出				2.0	0.30	-	-	2.0
2 まちなみ・景観への配慮				3.0	0.40	-	-	3.0
3 地域性・アメニティへの配慮				2.0	0.30	-	-	2.0
	3.1 地域性への配慮、快適性の向上			2.0	0.50	-	-	
	3.2 敷地内温熱環境の向上			2.0	0.50	-	-	
LR 建築物の環境負荷低減性				–	-	-	-	3.4
LR1 エネルギー				–	0.40	-	-	4.3
1 建物の熱負荷抑制				5.0	0.67	-	-	5.0
2 自然エネルギー利用				3.0	0.33	-	-	3.0
	2.1 自然エネルギーの直接利用			3.0	0.50	-	-	
	2.2 自然エネルギーの変換利用			3.0	0.50	-	-	
3 設備システムの高効率化				-	-	-	-	-
	集合住宅以外の評価（ERRによる評価）		#VALUE!	5.0		-		
	集合住宅の評価			-		-		
4 効率的運用				-	-	-	-	-
	4.1 モニタリング			3.0	-	-	-	
	4.2 運用管理体制			3.0	-	-	-	
LR2 資源・マテリアル				–	0.30	-	-	2.7
1 水資源保護				3.0	0.15	-	-	3.0
	1.1 節水			3.0	0.40	-	-	
	1.2 雨水利用・雑排水等の利用			3.0	0.60	-	-	
	1	雨水利用システム導入の有無		3.0	1.00	-	-	
	2	雑排水等利用システム導入の有無		3.0	-	-	-	
2 非再生性資源の使用量削減				2.5	0.63	-	-	2.5
	2.1 材料使用量の削減			2.0	0.07	-	-	
	2.2 既存建築躯体等の継続使用			3.0	0.24	-	-	
	2.3 躯体材料におけるリサイクル材の使用		ー	3.0	0.20	-	-	
	2.4 非構造材料におけるリサイクル材の使用		ー	1.0	0.20	-	-	
	2.5 持続可能な森林から産出された木材			3.0	0.05	-	-	
	2.6 部材の再利用可能性向上への取組み			3.0	0.24	-	-	
3 汚染物質含有材料の使用回避				3.0	0.22	-	-	3.0
	3.1 有害物質を含まない材料の使用			3.0	0.32	-	-	
	3.2 フロン・ハロンの回避			3.0	0.68	-	-	
	1	消火剤		4.0	0.33	-	-	
	2	発泡剤（断熱材等）		2.0	0.33	-	-	
	3	冷媒		3.0	0.33	-	-	
LR3 敷地外環境				–	0.30	-	-	2.9
1 地球温暖化への配慮				4.0	0.33	-	-	4.0
2 地域環境への配慮				2.0	0.33	-	-	2.0
	2.1 大気汚染防止			3.0	0.25	-	-	
	2.2 温熱環境悪化の改善			1.0	0.50	-	-	
	2.3 地域インフラへの負荷抑制			3.3	0.25	-	-	
	1	雨水排水負荷低減		-	-	-	-	
	2	汚水処理負荷抑制		3.0	0.33	-	-	
	3	交通負荷抑制		4.0	0.33	-	-	
	4	廃棄物処理負荷抑制		3.0	0.33	-	-	
3 周辺環境への配慮				2.8	0.33	-	-	2.8
	3.1 騒音・振動・悪臭の防止			3.0	0.40	-	-	
	1	騒音		3.0	0.33	-	-	
	2	振動		3.0	0.33	-	-	
	3	悪臭		3.0	0.33	-	-	
	3.2 風害・砂塵、日照阻害の抑制			3.0	0.40	-	-	
	1	風害の抑制		3.0	0.70	-	-	
	2	砂塵の抑制		3.0	-	-		
	3	日照阻害の抑制		3.0	0.30	-	-	
	3.3 光害の抑制			2.3	0.20	-	-	
	1	屋外照明及び屋内照明のうち外に漏れる光への対策		2.0	0.70	-	-	
	2	昼光の建物外壁による反射光（グレア）への対策		3.0	0.30	-	-	

CASBEE®熊本《新築》【 配慮事項 】

4 設計上の配慮事項

総合

エネルギー効率を考慮して、ＬＥＤ照明・節水型器具・エコジョース等を採用することで
環境負荷低減に努めた計画としています。

Q1 室内環境

複層ガラス採用・外皮部分への断熱材の密着施工等により、
性能評価の省エネルギー対策等級４を取得。

Q2 サービス性能

節水便器の標準採用。

Q3 室外環境（敷地内）

道路沿いへの植栽設置による緑地の確保。

LR1 エネルギー

ＬＥＤ照明（住戸内及び共用部）、エコジョーズ採用。

LR2 資源・マテリアル

節水型器具の採用により、水資源の有効利用。

LR3 敷地外環境

周辺道路へ配慮した敷地出入口の計画。

その他

熊本県重点評価結果スコアシート

実施設計段階

建物名称	*（仮称）サーパス熊本駅前*

■評価ソフト：CASBEE-NCb_2010_kmt2011(v3.0)　　■使用評価マニュアル：CASBEE熊本《新築》2011年版

★熊本県重点評価結果				総合評価点		69.9
重点事項				評価点	重点事項重み係数	評価配点
重点項目（配慮項目）		スコア	重み係数			
① 温室効果ガス排出量削減の推進				80.3	0.40	32.12
Q1-2.1.3	外皮性能	2.0	0.21			
Q1-3.1.3	昼光利用設備	3.0	0.00			
Q1-3.2.2	昼光制御	1.0	0.00			
LR1-1	建物の熱負荷抑制	5.0	0.21			
LR1-2	自然エネルギー利用	3.0	0.29			
LR1-3	設備システムの高効率化	0.0	0.00			
LR2-2.1	材料使用量の削減	2.0	0.14			
LR3-2.3.3	交通負荷抑制	4.0	0.14			
② 安全安心で暮らしやすい社会の実現				46.2	0.20	9.24
Q2-1.1.3	バリアフリー計画	1.0	0.25			
Q2-2.1.1	耐震性	3.0	0.25			
Q3-1	生物環境の保全と創出	2.0	0.15			
Q3-3	地域性・アメニティへの配慮	2.0	0.20			
LR3-2.2	温熱環境悪化の改善	1.0	0.15			
③ 県の地域資源の有効活用と保全				75	0.20	15.00
Q3-2	まちなみ・景観への配慮	3.0	0.20			
LR2-1.1	節水	3.0	0.30			
LR2-1.2.1	雨水利用システム導入	3.0	0.20			
LR2-2.5	持続可能な森林から産出された木材	3.0	0.30			
④ 循環型社会の実現				67.5	0.20	13.50
Q2-2.2	部品・部材の耐用年数	3.0	0.30			
Q2-3	対応性・更新性	3.0	0.30			
LR2-2.2	既存建築躯体等の継続使用	3.0	0.10			
LR2-2.3	躯体材料におけるリサイクル材の使用	3.0	0.15			
LR2-2.4	非構造材料におけるリサイクル材の使用	1.0	0.15			

■評価点算出式

評価点は、以下の方法により算出しています。

◆総合評価結果

総合評価点　＝　（各重点事項の評価点×各重点事項の重み係数）の総和

※重み係数の総和は、「1」であること。

◆各重点事項（①～④の項目）

評価点　＝　（各重点項目のスコア×各重点項目の重み係数）の総和×(5/4)×20

※重み係数の総和は、「1」であること。

※(5/4)×20 ： スコア4点を評価点100点に変換するスケーリング定数