CASBEE®熊本《新築》【 性能表示 】

■ 建物概要

建物名称	シティライフ出水新築工事	階数	地上7F
建設地	熊本県熊本市中央区出水8丁目210	構造	RC造
用途地域	第2種中高層住居専用地域	平均居住人員	84 人
気候区分	6地域	年間使用時間	4,500 時間/年
建物用途	集合住宅,	評価の段階	実施設計段階評価
竣工年	2016年3月　予定	評価の実施日	2015年6月18日
敷地面積	2,078 ㎡	作成者	蔵原　佳代子
建築面積	836 ㎡	確認日	2015年6月18日
延床面積	3,967 ㎡	確認者	伊東　正太朗

■ 外観



1 CASBEE評価結果

■ 建築物の環境効率（BEEランク&チャート）

★★★☆☆

BEE = 1.1

■BEE（環境効率）= Q（環境品質） / L（環境負荷）

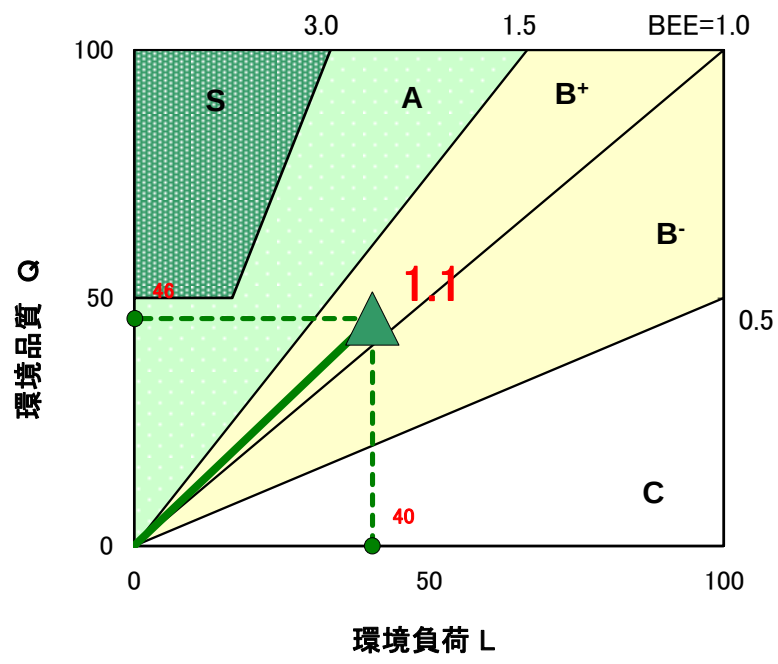

■環境効率評価基準

ランク	ランク表示	評価	判定値	
			BEE値	Q値
S	★★★★★	素晴らしい	3.0以上	50以上
A	★★★★	大変良い	1.5以上3.0未満	－
B+	★★★	良い	1.0以上1.5未満	－
B-	★★	やや劣る	0.5以上1.0未満	－
C	★	劣る	0.5未満	－

■ ライフサイクルCO_2排出性能（ランク表示）

☆☆

排出率
87%

■ライフサイクルCO_2 排出性能評価基準

判定値（排出率）	ランク表示
30%以下	☆☆☆☆☆
30%超60%以下	☆☆☆☆
60%超80%以下	☆☆☆
80%超100%以下	☆☆
100%超	☆

2 熊本県重点評価結果

■ 重点事項総合評価

評価点
74

	評価点
【重点事項1】 温室効果ガス排出量削減の推進	90.7
【重点事項2】 安全安心で暮らしやすい社会の実現	52.5
【重点事項3】 県の地域資源の有効活用と保全	70.0
【重点事項4】 循環型社会の実現	67.7

■熊本県重点評価基準

判定値（評価点）	ランク表示
100点以上	★★★★★
80点以上100点未満	★★★★
60点以上80点未満	★★★
40点以上60点未満	★★
40点未満	★

※評価点は、100点以上が推奨です。

CASBEE熊本《新築》評価結果

■使用評価マニュアル：CASBEE-建築(新築)2014年版　使用評価ソフト：CASBEE-BD_NC_2014(v.2.0)

1-1　建物概要

建物名称	シティライフ出水新築工事	階数	地上7F
建設地	熊本県熊本市中央区出水8丁目210-	構造	RC造
用途地域	第2種中高層住居専用地域	平均居住人員	84　人
気候区分	6地域	年間使用時間	4,500　時間/年
建物用途	集合住宅,	評価の段階	実施設計段階評価
竣工年	2016年3月　　予定	評価の実施日	2015年6月18日
敷地面積	2,078 ㎡	作成者	蔵原　佳代子
建築面積	836 ㎡	確認日	2015年6月18日
延床面積	3,967 ㎡	確認者	伊東　正太朗

1-2　外観



2-1　建築物の環境効率（BEEランク&チャート）

BEE =1.1　★★★☆☆

S: ★★★★★　A: ★★★★　B+: ★★★　B-: ★★　C: ★

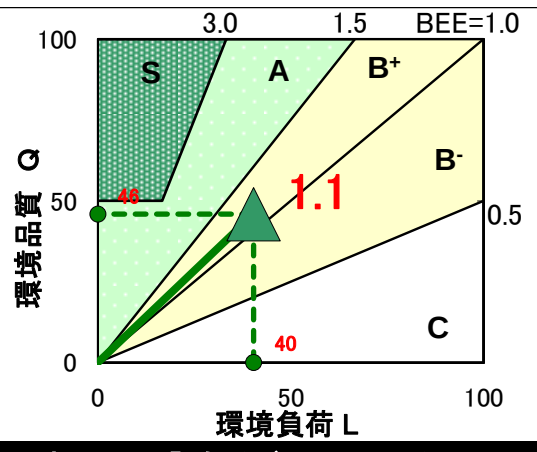

2-2 ライフサイクルCO2(温暖化影響チャート)

30%: ☆☆☆☆☆　60%: ☆☆☆☆　80%: ☆☆☆　100%: ☆☆　100%超: ☆

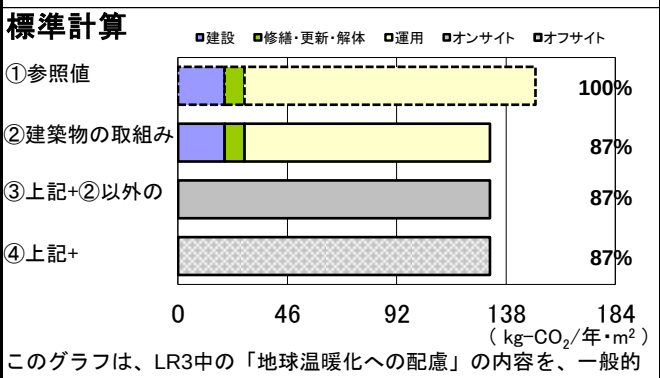

このグラフは、LR3中の「地球温暖化への配慮」の内容を、一般的な建物（参照値）と比べたライフサイクルCO2 排出量の目安で示したものです

2-3　大項目の評価（レーダーチャート）

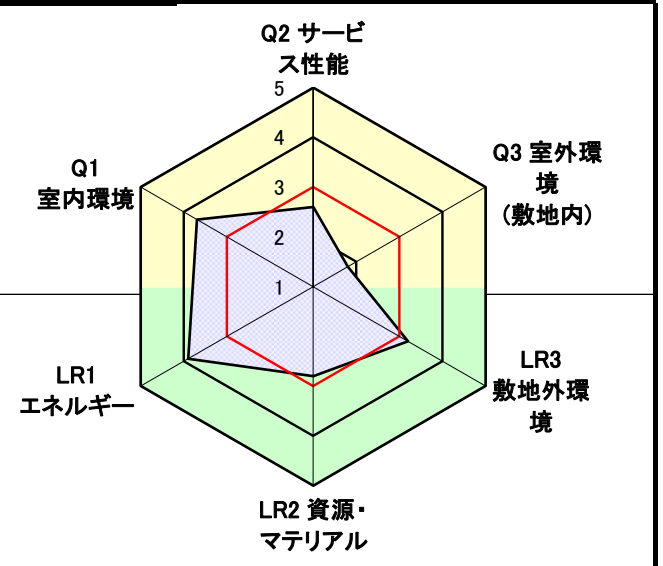

2-4　中項目の評価（バーチャート）

Q　環境品質　　Q のスコア=　2.8

Q1 室内環境　Q1のスコア= 3.7

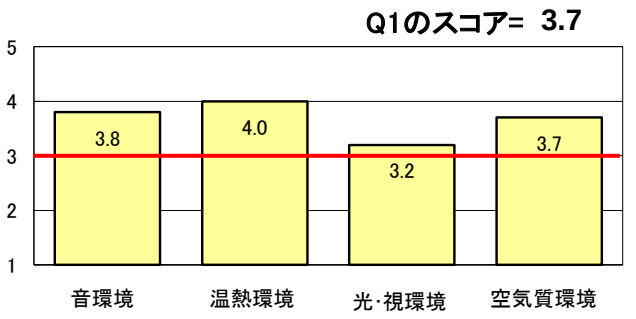

Q2 サービス性能　Q2のスコア= 2.6

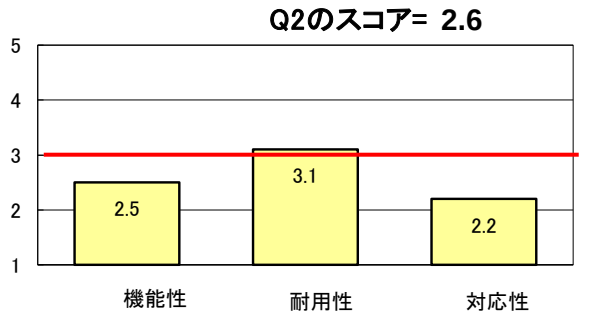

Q3 室外環境（敷地内）　Q3のスコア= 1.8

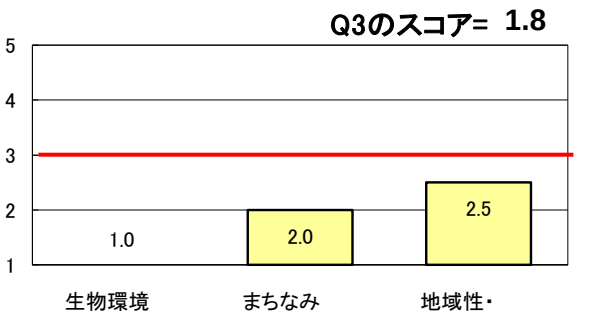

LR　環境負荷低減性　　LR のスコア=　3.3

LR1 エネルギー　LR1のスコア= 3.9

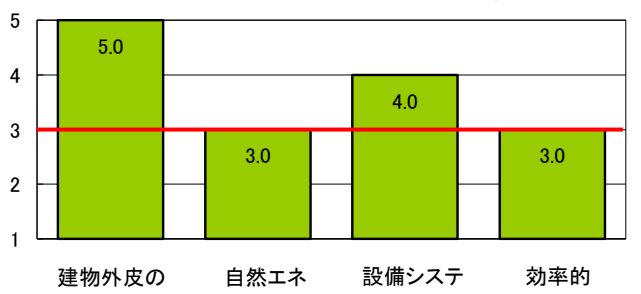

LR2 資源・マテリアル　LR2のスコア= 2.8

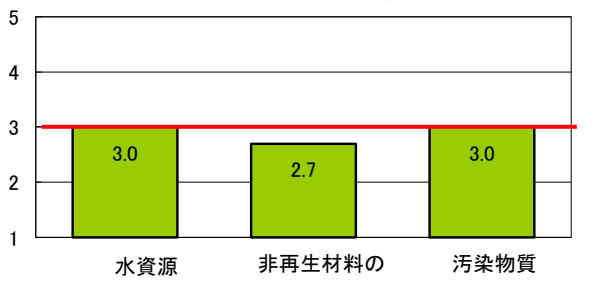

LR3 敷地外環境　LR3のスコア= 3.2

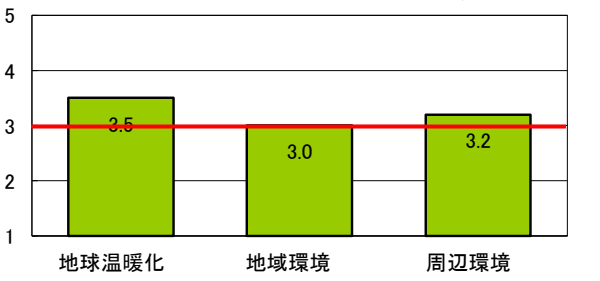

3　熊本県重点評価結果

重点事項総合評価

評価点 =　74

重点事項1：温室効果ガス排出量削減の推進

評価点 =　90.7

重点事項2：安全安心で暮らしやすい社会の実現

評価点 =52.5

重点事項3：県の地域資源の有効活用と保全

評価点 =　70.0

重点事項4：循環型社会の実現

評価点 =67.7

重点事項の評価（レーダーチャート）

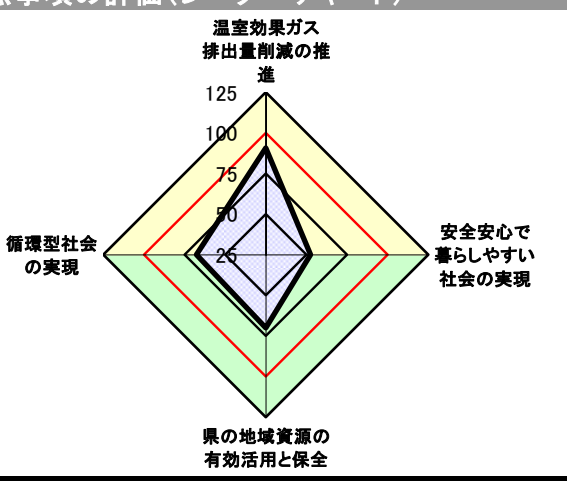

■CASBEE: Comprehensive Assessment System for Built Environment Efficiency（建築環境総合性能評価システム）
■Q: Quality（建築物の環境品質）、L: Load（建築物の環境負荷）、LR: Load Reduction（建築物の環境負荷低減性）、BEE: Built Environment Efficiency（建築物の環境効率）
■「ライフサイクルCO_2」とは、建築物の部材生産・建設から運用、改修、解体廃棄に至る一生の間の二酸化炭素排出量を、建築物の寿命年数で除した年間二酸化炭素排出量のこと
■評価対象のライフサイクルCO_2排出量は、Q2、LR1、LR2中の建築物の寿命、省エネルギー、省資源などの項目の評価結果から自動的に算出される

CASBEE−建築(新築)2014年版
シティライフ出水新築工事

欄に数値またはコメントを記入

■使用評価マニュアル:　CASBEE-建築(新築)2014年版
■評価ソフト:　CASBEE-BD_NC_2014(v.2.0)

スコアシート　　実施設計段階

配慮項目	環境配慮設計の概要記入欄	建物全体・共用部分 評価点	建物全体・共用部分 重み係数	住居・宿泊部分 評価点	住居・宿泊部分 重み係数	全体
Q 建築物の環境品質						**2.8**
Q1 室内環境			**0.40**		**-**	**3.7**
1 音環境		**2.0**	0.15	**4.0**	1.00	**3.8**
1.1 騒音	ホール:50dB、居室:40dB	3.0	0.50	4.0	0.50	
1.2 遮音		**1.0**	0.50	**4.0**	0.50	
1 開口部遮音性能	共用部:記載なし、住居部:T−2以上	1.0	1.00	5.0	0.30	
2 界壁遮音性能		3.0	-	3.0	0.30	
3 界床遮音性能(軽量衝撃源)	LL−45	-	-	4.0	0.20	
4 界床遮音性能(重量衝撃源)	LH−50	-	-	4.0	0.20	
1.3 吸音		-	-	-	-	
2 温熱環境		**1.9**	0.35	**4.2**	1.00	**4.0**
2.1 室温制御		**1.7**	0.50	**5.0**	0.63	
1 室温		1.0	0.63	-	-	
2 外皮性能	等級4	3.0	0.38	5.0	1.00	
3 ゾーン別制御性		-	-	-	-	
2.2 湿度制御		**1.0**	0.20	**-**	-	
2.3 空調方式		**3.0**	0.30	**3.0**	0.38	
3 光・視環境		**3.0**	0.25	**3.3**	1.00	**3.2**
3.1 昼光利用		**4.2**	0.30	**3.0**	0.30	
1 昼光率	共用部:5.5%、住居部:1.1%	5.0	0.60	3.0	0.50	
2 方位別開口		-	-	3.0	0.30	
3 昼光利用設備		3.0	0.40	3.0	0.20	
3.2 グレア対策		**2.0**	0.30	**4.0**	0.30	
1 昼光制御	共用部:庇設置、住居部:庇、カーテンの設置	2.0	1.00	**4.0**	1.00	
3.3 照度		**3.0**	0.15	**3.0**	0.15	
3.4 照明制御		**3.0**	0.25	**3.0**	0.25	
4 空気質環境		**3.6**	0.25	**3.7**	1.00	**3.7**
4.1 発生源対策		**4.0**	0.60	**4.0**	0.63	
1 化学汚染物質	F☆☆☆☆の積極的な採用	4.0	1.00	4.0	1.00	
2 アスベスト対策		-	-	-	-	
4.2 換気		**3.0**	0.40	**3.3**	0.38	
1 換気量		3.0	0.50	3.0	0.33	
2 自然換気性能	住居部:0.135>1/8以上	-	-	4.0	0.33	
3 取り入れ外気への配慮		3.0	0.50	3.0	0.33	
4.3 運用管理		-	-	-	-	
1 CO_2の監視		-	-	-	-	
2 喫煙の制御		-	-	-	-	
Q2 サービス性能		–	**0.30**	**-**	**-**	**2.6**
1 機能性		**1.6**	0.40	**2.6**	1.00	**2.5**
1.1 機能性・使いやすさ		**1.0**	0.40	**3.0**	0.60	
1 広さ・収納性		-	-	-	-	
2 高度情報通信設備対応		-	-	3.0	1.00	
3 バリアフリー計画		1.0	1.00	-	-	
1.2 心理性・快適性		**1.0**	0.30	**2.0**	0.40	
1 広さ感・景観		-	-	3.0	0.50	
2 リフレッシュスペース		-	-	-	-	
3 内装計画		1.0	1.00	1.0	0.50	
1.3 維持管理		**3.0**	0.30	-	-	
1 維持管理に配慮した設計		3.0	0.50	-	-	
2 維持管理用機能の確保		3.0	0.50	-	-	
3 衛生管理業務		-	-	-	-	
2 耐用性・信頼性		**3.1**	0.30	-	-	**3.1**
2.1 耐震・免震		**3.0**	0.50	-	-	
1 耐震性		3.0	0.80	-	-	
2 免震・制振性能		3.0	0.20	-	-	
2.2 部品・部材の耐用年数		**3.8**	0.30	-	-	
1 躯体材料の耐用年数		3.0	0.20	-	-	
2 外壁仕上げ材の補修必要間隔	タイル貼(30年)	5.0	0.20	-	-	
3 主要内装仕上げ材の更新必要間隔		3.0	0.10	-	-	
4 空調換気ダクトの更新必要間隔		3.0	0.10	-	-	
5 空調・給排水配管の更新必要間隔	主要2種以上にBを使用	5.0	0.20	-	-	
6 主要設備機器の更新必要間隔		3.0	0.20	-	-	

2.4 信頼性		2.4	0.20	-	-	
1	空調・換気設備	3.0	0.20	-	-	
2	給排水・衛生設備	1.0	0.20	-	-	
3	電気設備	3.0	0.20	-	-	
4	機械・配管支持方法	3.0	0.20	-	-	
5	通信・情報設備	2.0	0.20	-	-	
3 対応性・更新性		2.6	0.30	2.2	1.00	2.2
3.1 空間のゆとり		-	-	1.4	0.50	
1	階高のゆとり	-	-	1.0	0.60	
2	空間の形状・自由さ	-	-	2.0	0.40	
3.2 荷重のゆとり		-	-	3.0	0.50	
3.3 設備の更新性		2.6	1.00	-	-	
1	空調配管の更新性	3.0	0.20	-	-	
2	給排水管の更新性	3.0	0.20	-	-	
3	電気配線の更新性	3.0	0.10	-	-	
4	通信配線の更新性	3.0	0.10	-	-	
5	設備機器の更新性	1.0	0.20	-	-	
6	バックアップスペースの確保	3.0	0.20	-	-	
Q3 室外環境（敷地内）		–	0.30	-	-	1.8
1 生物環境の保全と創出		1.0	0.30	-	-	1.0
2 まちなみ・景観への配慮		2.0	0.40	-	-	2.0
3 地域性・アメニティへの配慮		2.5	0.30	-	-	2.5
3.1 地域性への配慮、快適性の向上		2.0	0.50	-	-	
3.2 敷地内温熱環境の向上		3.0	0.50	-	-	
LR 建築物の環境負荷低減性		–	-	-	-	3.3
LR1 エネルギー		–	0.40	-	-	3.9
1 建物外皮の熱負荷抑制	等級4	5.0	0.20	-	-	5.0
2 自然エネルギー利用		3.0	0.10	-	-	3.0
3 設備システムの高効率化	BEI　非住宅 ー　住宅（専有部） 0.85	4.0	0.50	-	-	4.0
集合住宅以外の評価(3a.3b)		-	-	-	-	
集合住宅の評価(3c)	LED照明、高効率空調の採用	4.0	1.00	-	-	
4 効率的運用		3.0	0.20	-	-	3.0
集合住宅以外の評価		-	-	-	-	
4.1	モニタリング	-	-	-	-	
4.2	運用管理体制	-	-	-	-	
集合住宅の評価		3.0	1.00	-	-	
4.1	モニタリング	3.0	0.50	-	-	
4.2	運用管理体制	3.0	0.50	-	-	
LR2 資源・マテリアル		–	0.30	-	-	2.8
1 水資源保護		3.0	0.20	-	-	3.0
1.1 節水		3.0	0.40	-	-	
1.2 雨水利用・雑排水等の利用		3.0	0.60	-	-	
1	雨水利用システム導入の有無	3.0	0.70	-	-	
2	雑排水等利用システム導入の有無	3.0	0.30	-	-	
2 非再生性資源の使用量削減		2.7	0.60	-	-	2.7
2.1 材料使用量の削減		2.0	0.10	-	-	
2.2 既存建築躯体等の継続使用		3.0	0.20	-	-	
2.3 躯体材料におけるリサイクル材の使用	ー	3.0	0.20	-	-	
2.4 躯体材料以外におけるリサイクル材の使用	ー	1.0	0.20	-	-	
2.5 持続可能な森林から産出された木材		3.0	0.10	-	-	
2.6 部材の再利用可能性向上への取組み	分別可能、錯綜しない（捨板張工法）	4.0	0.20	-	-	
3 汚染物質含有材料の使用回避		3.0	0.20	-	-	3.0
3.1 有害物質を含まない材料の使用		3.0	0.30	-	-	
3.2 フロン・ハロンの回避		3.0	0.70	-	-	
1	消火剤	-	-	-	-	
2	発泡剤（断熱材等）	3.0	0.50	-	-	
3	冷媒	3.0	0.50	-	-	
LR3 敷地外環境		–	0.30	-	-	3.2
1 地球温暖化への配慮	高効率設備	3.5	0.33	-	-	3.5
2 地域環境への配慮		3.0	0.33	-	-	3.0
2.1 大気汚染防止		3.0	0.25	-	-	
2.2 温熱環境悪化の改善		3.0	0.50	-	-	
2.3 地域インフラへの負荷抑制		3.0	0.25	-	-	
1	雨水排水負荷低減	-	-	-	-	
2	汚水処理負荷抑制	3.0	0.33	-	-	
3	交通負荷抑制	3.0	0.33	-	-	
4	廃棄物処理負荷抑制	3.0	0.33	-	-	
3 周辺環境への配慮		3.2	0.33	-	-	3.2
3.1 騒音・振動・悪臭の防止		3.0	0.40	-	-	
1	騒音	3.0	1.00	-	-	
2	振動	-	-	-	-	
3	悪臭	-	-	-	-	
3.2 風害、砂塵、日照阻害の抑制		3.0	0.40	-	-	
1	風害の抑制	3.0	0.70		-	
2	砂塵の抑制	1.0	-			
3	日照阻害の抑制	3.0	0.30		-	
3.3 光害の抑制		4.4	0.20	-	-	
1	屋外照明及び屋内照明のうち外に漏れる光への対策	5.0	0.70		-	
2	昼光の建物外壁による反射光（グレア）への対策	3.0	0.30		-	

CASBEE熊本《新築》【配慮事項】

4 設計上の配慮事項

総合

周囲の景観と調和するように、シンプルかつ落ち着いた外観デザインとした。
ゆとりある間取りで、各戸の快適性を重視した設計とした。

Q1 室内環境

居室の窓をなるべく大きくし、通風・採光の確保に努め、快適な住空間を目標とした。
居室のサッシはペアガラスとし、断熱性の向上を図り、遮音等級T-2以上を採用。
使用建材はF☆☆☆☆製品とし、化学物質汚染被害を防止する。

Q2 サービス性能

将来の更新を想定し、全室ビニルクロスを採用。

Q3 室外環境（敷地内）

外壁仕上材の彩度を落としたデザインとし、周囲への太陽光の反射等の軽減を図る。

LR1 エネルギー

ベランダ（庇）を広めにとり、日射遮蔽性、断熱性能の向上を図る。

LR2 資源・マテリアル

限りある資源を有効に利用する。
ハロン消火剤を使用しない。

LR3 敷地外環境

駐車、駐輪設備を充実させ交通渋滞の緩和に配慮する。

その他

熊本県重点評価結果スコアシート　実施設計段階

建物名称	シティライフ出水新築工事

■評価ソフト：CASBEE-BD_NC_2014(v.2.0)　■使用評価マニュアル：CASBEE熊本《新築》2015年版

★熊本県重点評価結果				総合評価点	74
重点事項	重点項目（配慮項目）	スコア	重み係数	評価点	重点事項重み係数	評価配点
① 温室効果ガス排出量削減の推進				90.7	0.40	36.28
	Q1-2.1.2	外皮性能	4.8	0.05		
	Q1-3.1.3	昼光利用設備	3.0	0.05		
	Q1-3.2.1	昼光制御	3.8	0.05		
	LR1-1	建物外皮の熱負荷抑制	5.0	0.15		
	LR1-2	自然エネルギー利用	3.0	0.20		
	LR1-3	設備システムの高効率化	4.0	0.30		
	LR2-2.1	材料使用量の削減	2.0	0.10		
	LR3-2.3.3	交通負荷抑制	3.0	0.10		
② 安全安心で暮らしやすい社会の実現				52.5	0.20	10.50
	Q2-1.1.3	バリアフリー計画	1.0	0.25		
	Q2-2.1.1	耐震性	3.0	0.25		
	Q3-1	生物環境の保全と創出	1.0	0.15		
	Q3-3	地域性・アメニティへの配慮	2.5	0.20		
	LR3-2.2	温熱環境悪化の改善	3.0	0.15		
③ 県の地域資源の有効活用と保全				70	0.20	14.00
	Q3-2	まちなみ・景観への配慮	2.0	0.20		
	LR2-1.1	節水	3.0	0.30		
	LR2-1.2.1	雨水利用システム導入	3.0	0.20		
	LR2-2.5	持続可能な森林から産出された木材	3.0	0.30		
④ 循環型社会の実現				67.7	0.20	13.54
	Q2-2.2	部品・部材の耐用年数	3.8	0.30		
	Q2-3	対応性・更新性	2.2	0.30		
	LR2-2.2	既存建築躯体等の継続使用	3.0	0.10		
	LR2-2.3	躯体材料におけるリサイクル材の使用	3.0	0.15		
	LR2-2.4	躯体材料以外におけるリサイクル材の使用	1.0	0.15		

■評価点算出式

評価点は、以下の方法により算出しています。

◆総合評価結果

総合評価点　＝　（各重点事項の評価点×各重点事項の重み係数）の総和

※重み係数の総和は、「1」であること。

◆各重点事項（①～④の項目）

評価点　＝　（各重点項目のスコア×各重点項目の重み係数）の総和×(5/4)×20

※重み係数の総和は、「1」であること。

※(5/4)×20 ： スコア4点を評価点100点に変換するスケーリング定数