

# “社会を明るくする運動”

～犯罪や非行を防止し,立ち直りを支える地域のチカラ～

## 市民アンケート結果

---

令和3年2月 生活安全課

# 1 実施概要

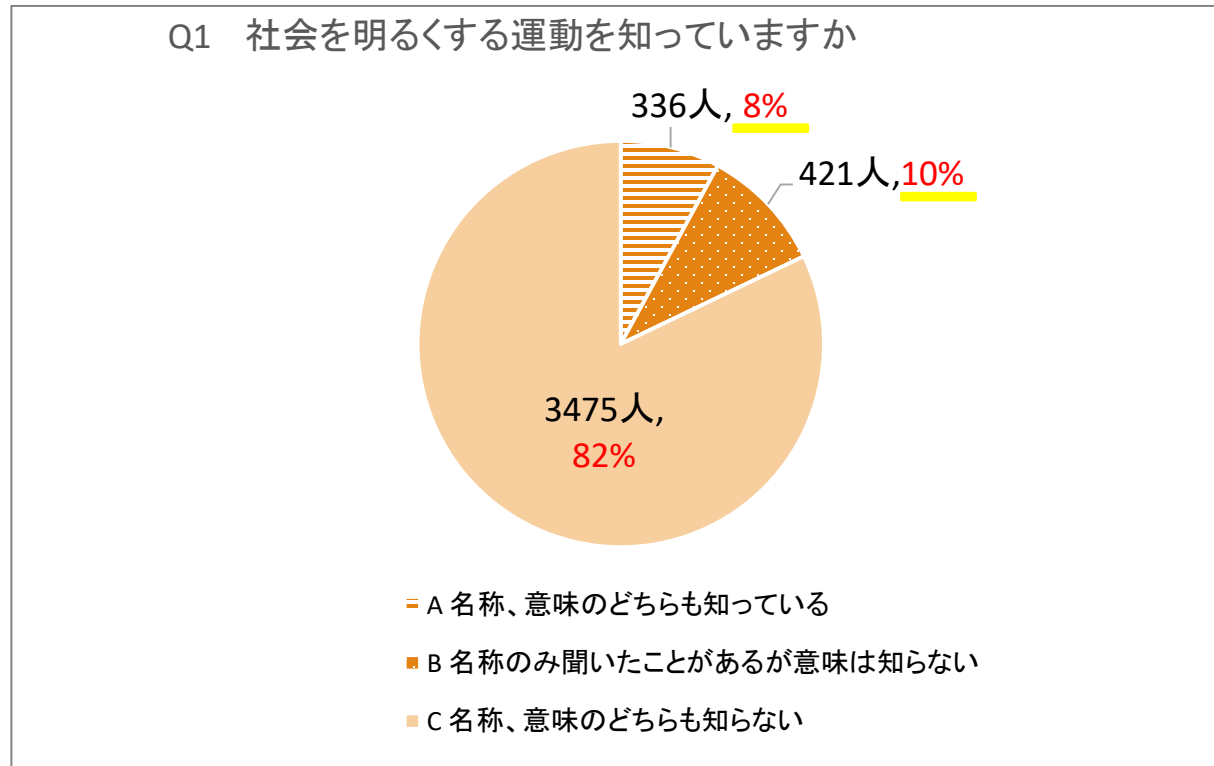
“社会を明るくする運動”の市民の認知度を調査し、今後の啓発等の取組みに生かすことを目的に、市民アンケートを実施。

- (1) 内容 ① “社会を明るくする運動”を知っているか(名称・内容)  
②年代  
③お住まいの地区
- (2) 手法 WEBアンケート(HP、Twitter、LINEで誘導)
- (3) 対象 熊本市民(通勤通学者を含む)
- (4) 期間 令和3年1月22日(金)～1月31日(日)
- (5) 回答数 4,232件



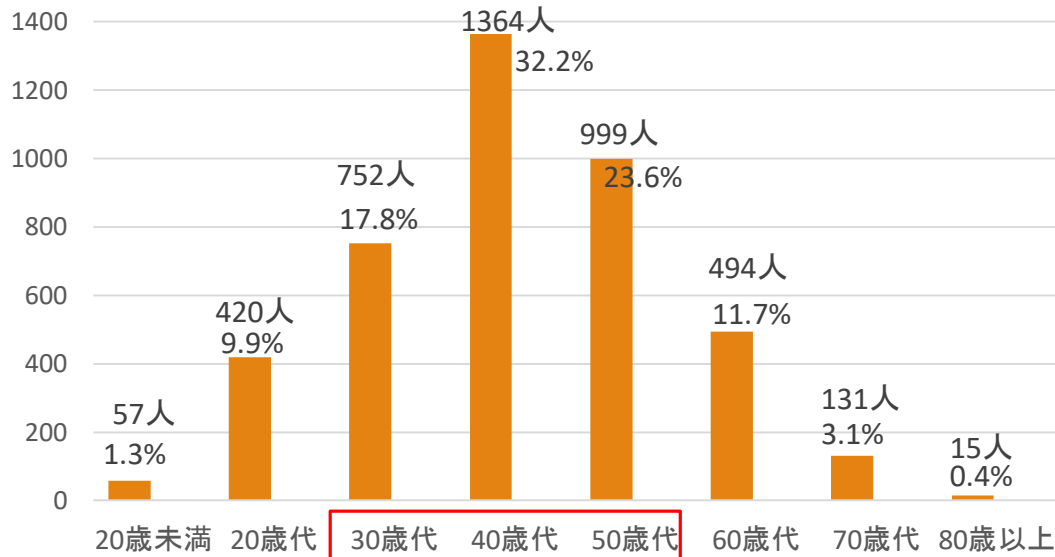
# 2 調査結果

## (1) 設問別単純集計



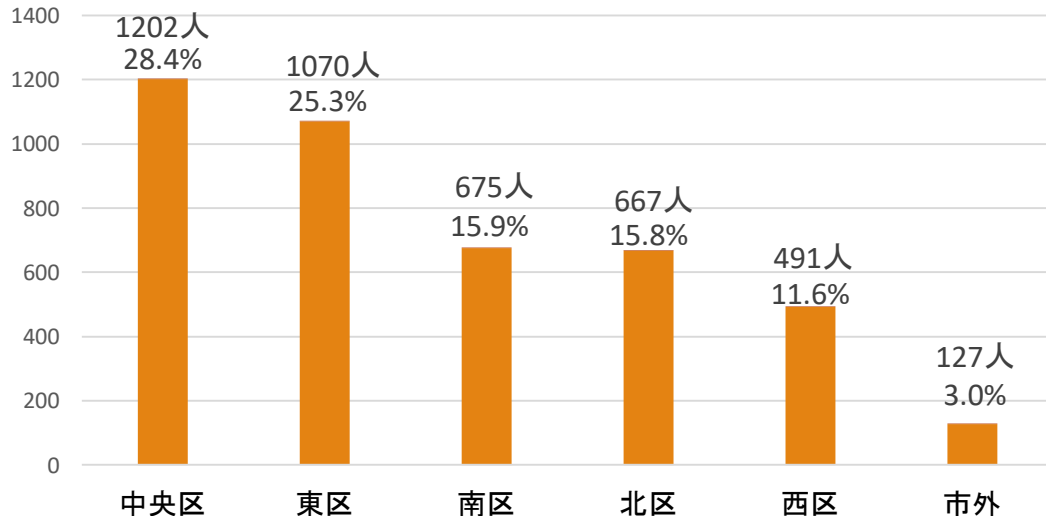
- 「名称・意味のどちらも」「名称のみ」知っている人は合わせて18%
- 「名称・意味のどちらも知らない」が全体の82%を占めている

## Q2 年代



➤ 年代別にみると、30～50歳代の回答者が全体の約70%を占める。

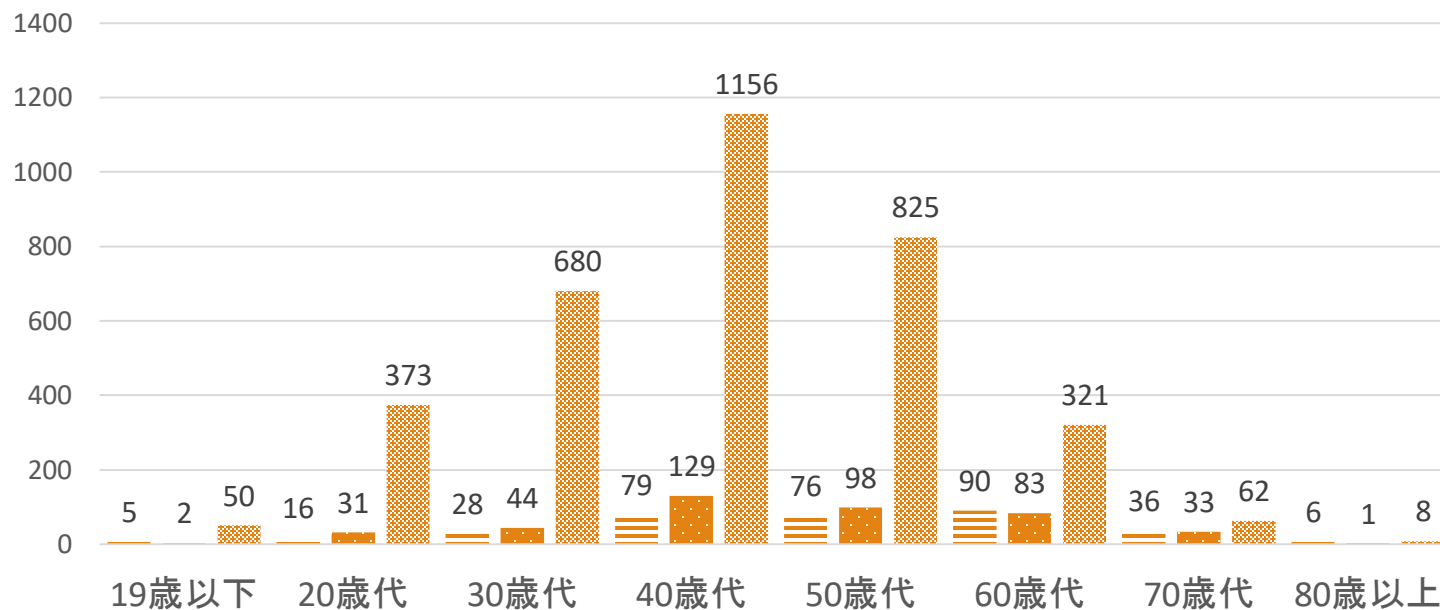
## Q3 お住まいの地区



➤ 居住地区別にみると、回答数は中央区、東区、南区、北区、西区の順に多い。

## (2) 年代別詳細

### ①年代別認知度(回答数)

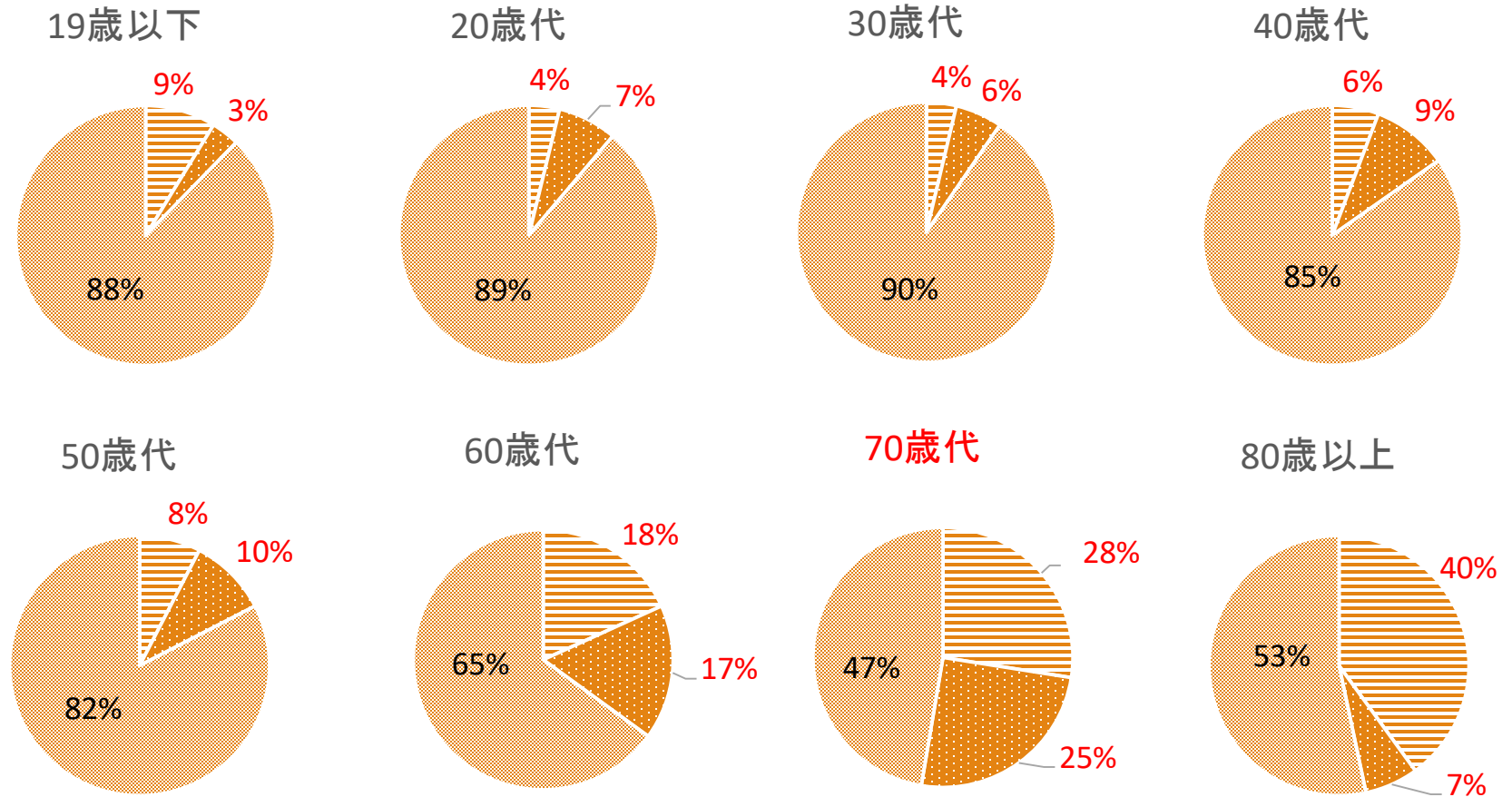


- 認知度の回答内訳は、年代別の回答数に比例した形で推移。
- 19歳以下・60歳代・80歳以上でAの割合がBより若干高くなっているが、総じてCが多い。

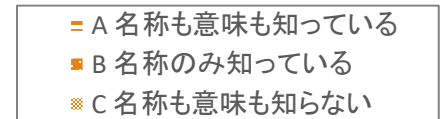
- ≡ A 名称、意味のどちらも知っている
- B 名称のみ聞いたことがあるが意味は知らない
- C 名称、意味のどちらも知らない

## (2) 年代別詳細

### ②年代別認知度(割合)

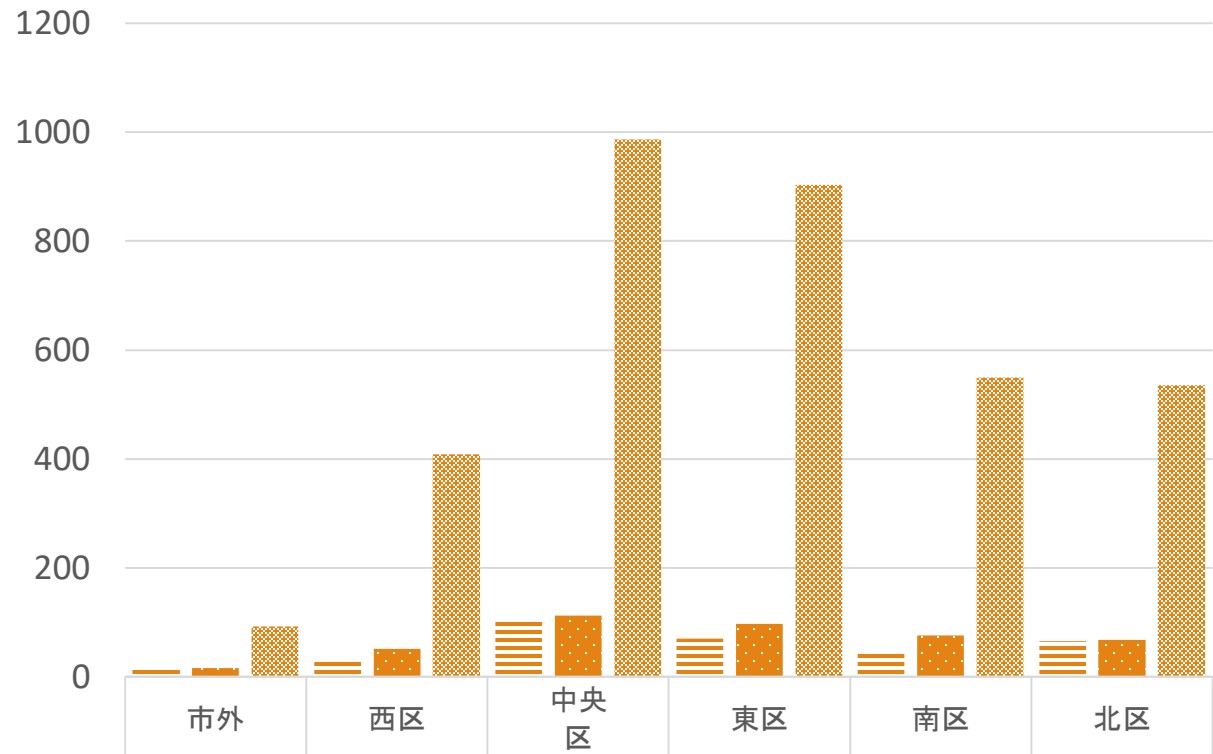


- 割合で見ると、50歳代まではA・B合わせて20%以下。  
60歳代以上の回答では若干認知度が上がっている。



### (3) 居住地区別:詳細

#### ①地区別 認知度回答数

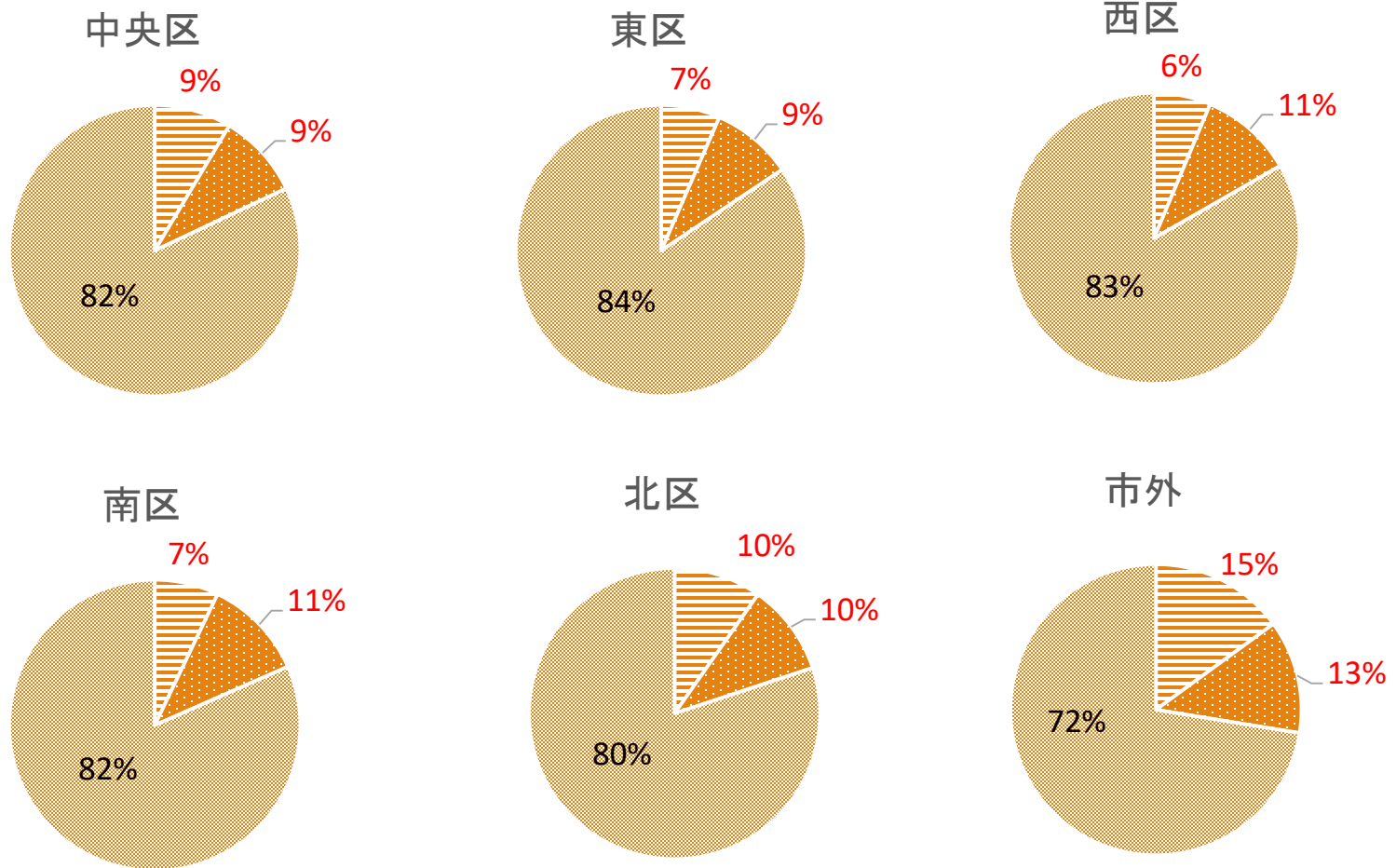


≡ A 名称、意味のどちらも知っている	19	31	103	70	48	65
■ B 名称のみ聞いたことがあるが意味は知らない	16	51	113	97	76	68
▨ C 名称、意味のどちらも知らない	92	409	986	903	550	535

➤ 認知度の回答内訳は、地区別の回答数に比例した形で推移。

### (3) 居住地区別:詳細

#### ②地区別 認知度割合



➤ 割合で見ると、いずれの区も概ねA・B合わせて20%弱、Cが80%以上となっている。

■ A名称、意味のどちらも知っている  
▨ B名称のみ聞いたことがあるが意味は知らない  
● C名称、意味のどちらも知らない