

図書館事業統計(R3実績)の概要

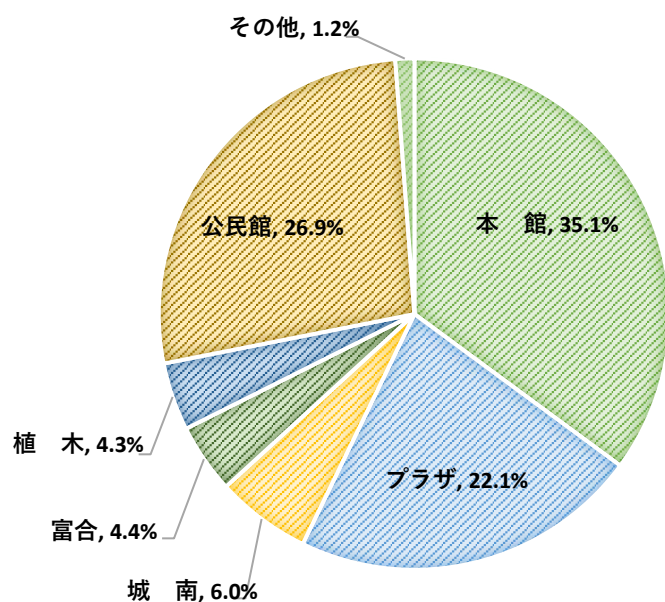
蔵書数

(冊)

	蔵書数	構成比
① 本館	569,219	35.1%
② プラザ	358,360	22.1%
③ 城南	97,783	6.0%
④ 富合	72,245	4.4%
⑤ 植木	69,644	4.3%
図書館計	1,167,251	71.9%
① 秋津	34,505	2.1%
② 飽田	34,079	2.1%
③ 南部	34,021	2.1%
④ 龍田	33,277	2.1%
⑤ 花園	32,964	2.0%
⑥ 託麻	32,565	2.0%
⑦ 東部	32,541	2.0%
⑧ 幸田	31,988	2.0%
⑨ 西部	31,254	1.9%
⑩ 清水	29,434	1.8%
⑪ 河内	25,554	1.6%
⑫ 天明	24,740	1.5%
⑬ 北部	23,741	1.5%
⑭ 五福	18,429	1.2%
⑮ 中央	16,694	1.0%
公民館計	435,786	26.9%
男女参画	19,492	1.2%
総合計	1,622,529	100.0%

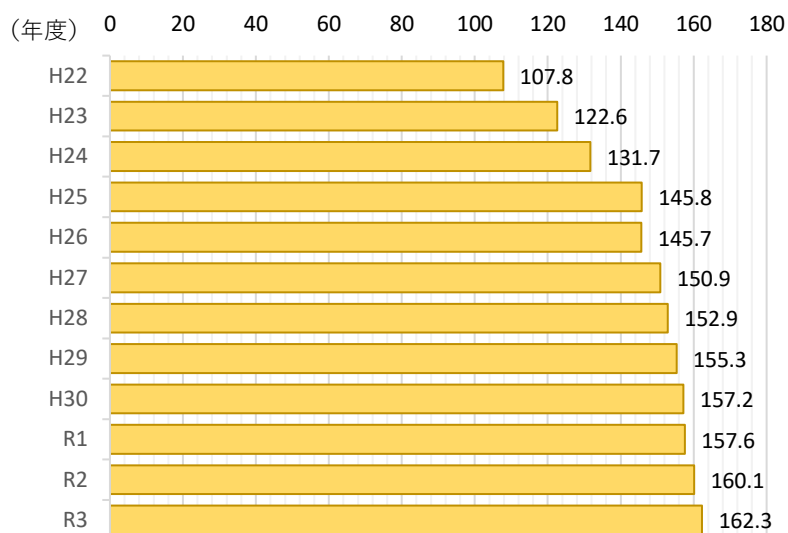
※視聴覚 13,641点及び雑誌 20,525冊を除く。

蔵書数構成比



蔵書数の推移

(万冊)



(蔵書冊数)

資料の更新

(冊)

	受入数	除籍数	蔵書数	更新率
H27	76,900	-24,807	1,509,203	5.1%
H28	62,403	-42,372	1,529,234	4.1%
H29	60,492	-36,895	1,552,831	3.9%
H30	52,152	-33,288	1,571,695	3.3%
R1	46,547	-42,185	1,576,057	3.0%
R2	48,276	-23,716	1,600,617	3.0%
R3	51,864	-29,952	1,622,529	3.2%

増加率比較

前年度との比較

(万冊)

R2	R3	増加数	増加率
160.1	162.3	2.2	1.4%

10年前との比較

H24	R3	増加数	増加率
131.7	162.3	30.6	23.2%

H22との比較

H22	R3	増加数	増加率
107.8	162.3	54.5	50.6%

■貸出冊数

(冊)

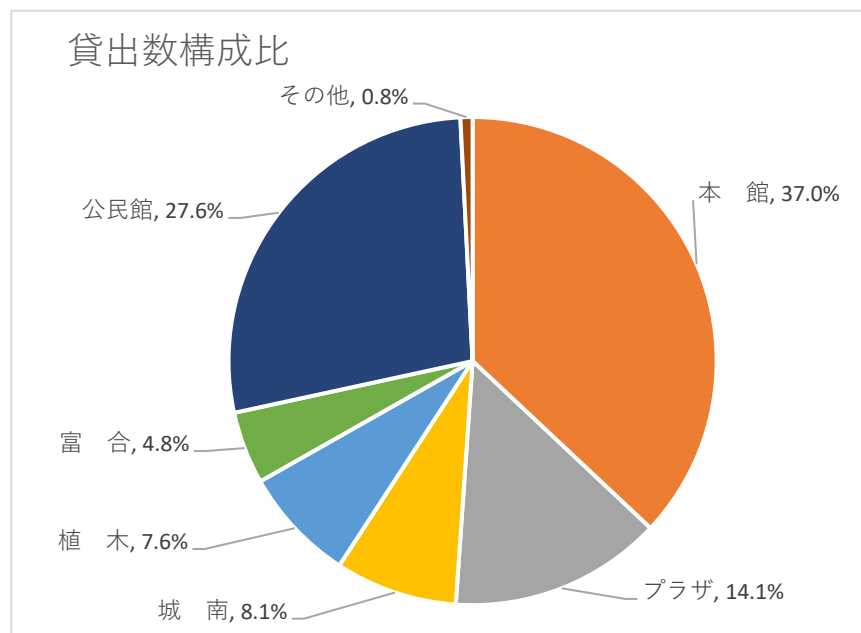
	R2	R3	構成比
① 本館	724,752	1,007,751	37.0%
② プラザ	306,750	382,854	14.1%
③ 城南	164,875	219,908	8.1%
④ 植木	164,232	205,493	7.6%
⑤ 富合	91,912	130,139	4.8%
図書館計	1,452,521	1,946,145	71.6%
① 東部	132,826	129,206	4.8%
② 託麻	95,390	87,023	3.2%
③ 龍田	82,557	73,119	2.7%
④ 清水	79,843	72,212	2.7%
⑤ 秋津	66,960	63,842	2.3%
⑥ 花園	56,118	56,832	2.1%
⑦ 幸田	75,701	54,818	2.0%
⑧ 西部	62,814	49,153	1.8%
⑨ 南部	44,889	40,162	1.5%
⑩ 中央	31,445	36,131	1.3%
⑪ 飽田	29,677	29,594	1.1%
⑫ 北部	32,574	25,932	1.0%
⑬ 五福	19,897	19,058	0.7%
⑭ 河内	8,612	6,722	0.2%
⑮ 天明	8,506	6,305	0.2%
公民館計	827,809	750,109	27.6%
男女参画	13,203	18,102	0.6%
議会図書室	4,846	5,243	0.2%
総合計	2,298,379	2,719,599	100.0%

◇増加率

R2→R3	
増加数	増加率
282,999	39.0%
76,104	24.8%
55,033	33.4%
41,261	25.1%
38,227	41.6%
493,624	34.0%
-3,620	-2.7%
-8,367	-8.8%
-9,438	-11.4%
-7,631	-9.6%
-3,118	-4.7%
714	1.3%
-20,883	-27.6%
-13,661	-21.7%
-4,727	-10.5%
4,686	14.9%
-83	-0.3%
-6,642	-20.4%
-839	-4.2%
-1,890	-21.9%
-2,201	-25.9%
-77,700	-9.4%
4,899	37.1%
397	8.2%
421,220	18.3%

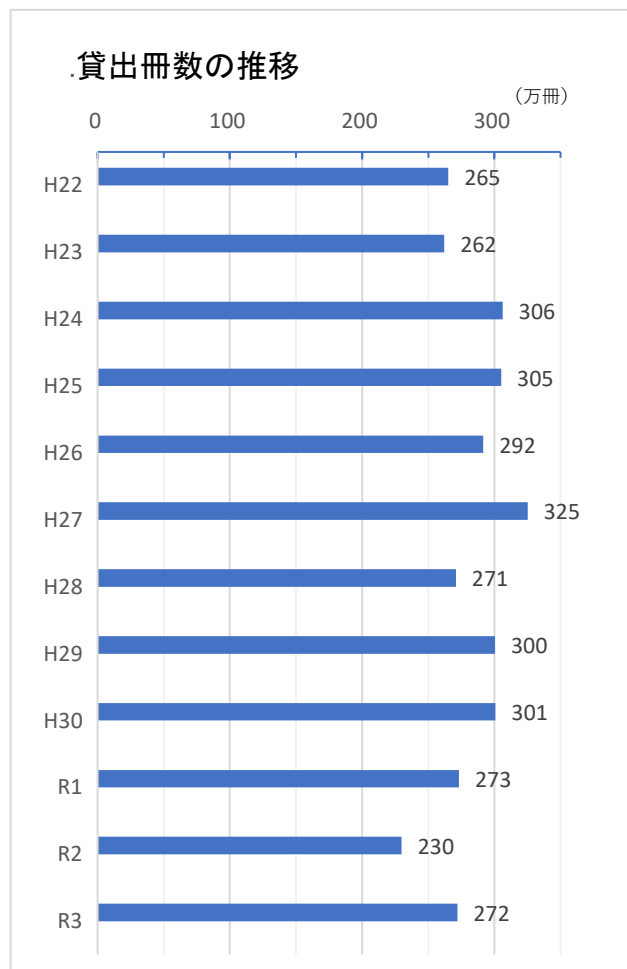
※団体貸出、視聴覚資料、雑誌貸出含む。

※電子書籍 204,080コンテンツは含まない。



◇貸出冊数の推移

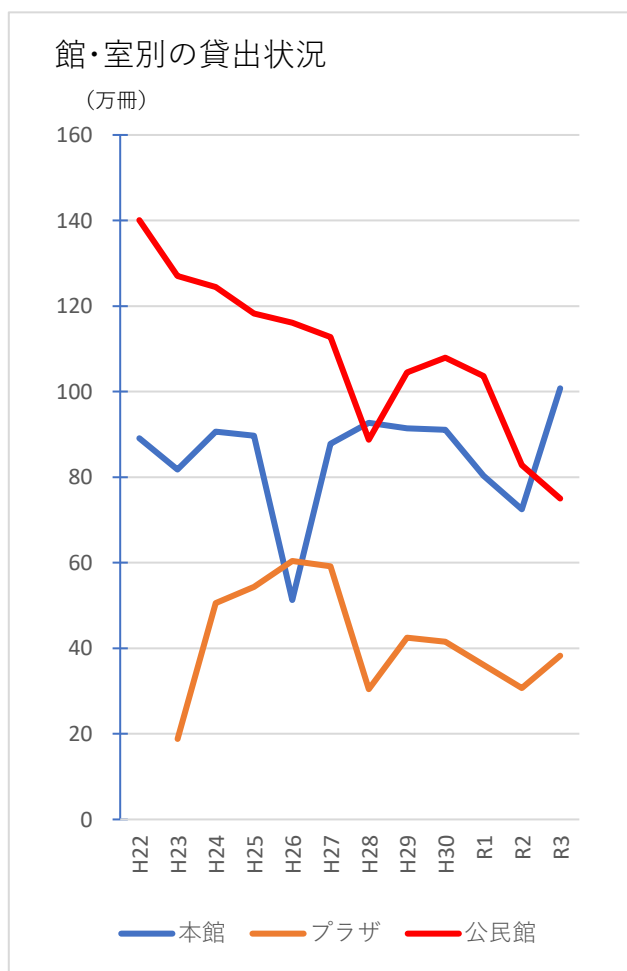
年度	貸出冊数	前年比	指数	摘要
H22	2,651,085	11.5%	100	城南町・植木町と合併
H23	2,620,784	-1.1%	98.9	森都心プラザ開館(10月)
H24	3,063,148	16.9%	115.5	
H25	3,051,397	-0.4%	115.1	
H26	2,916,498	-4.4%	110	新城南図書館開館
H27	3,251,084	11.5%	122.6	
H28	2,708,401	-16.7%	102.2	熊本地震のため休館
H29	3,004,903	10.9%	113.3	
H30	3,007,700	0.1%	113.5	
R1	2,732,041	-9.2%	103.1	COVID-19のため休館
R2	2,298,379	-15.9%	86.7	COVID-19のため休館
R3	2,719,599	18.3%	102.6	



◇館・室別の貸出状況

年度	本館	プラザ	公民館
H22	890,861	—	1,400,893
H23	817,676	188,151	1,270,615
H24	906,919	505,738	1,244,309
H25	896,868	543,410	1,182,722
H26	512,899	604,150	1,161,221
H27	877,745	591,715	1,127,392
H28	927,429	304,450	887,906
H29	914,662	424,880	1,045,087
H30	910,542	415,206	1,078,942
R1	803,242	361,330	1,036,147
R2	724,752	306,750	827,809
R3	1,007,751	382,854	750,109

指標(H24=100)		
本館	プラザ	公民館
98.2	—	112.6
90.2	37.2	102.1
100	100	100
98.9	107.4	95.1
56.6	119.5	93.3
96.8	117.0	90.6
102.3	60.2	71.4
100.9	84.0	84.0
100.4	82.1	86.7
88.6	71.4	83.3
79.9	60.7	66.5
111.1	75.7	60.3



■貸出者数

	H29	H30	R1	R2	R3
本館	244,516	246,190	220,455	201,020	279,247
プラザ	121,227	121,994	106,598	89,271	111,213
城南	55,240	52,759	46,190	36,484	47,876
植木	47,861	45,131	39,604	33,291	40,193
富合	26,377	28,641	26,535	20,470	29,188
図書館計	495,221	494,715	439,382	380,536	507,717
東部	53,282	56,033	52,188	42,451	46,865
託麻	30,739	30,733	29,506	23,246	24,636
龍田	26,575	29,878	28,396	22,433	23,724
清水	29,464	28,821	26,701	21,427	23,123
幸田	24,510	27,406	25,757	20,629	18,725
秋津	21,264	22,373	21,439	16,545	18,451
花園	21,105	21,531	20,311	16,095	17,419
西部	21,792	23,432	21,233	15,847	14,580
南部	17,754	18,584	16,583	12,424	13,209
中央	—	—	10,532	11,153	13,712
北部	11,646	11,799	11,099	8,703	8,407
飽田	9,847	10,674	9,505	7,507	8,675
五福	11,603	11,266	8,707	6,634	6,852
天明	4,407	4,049	3,612	2,764	2,321
河内	2,122	2,815	2,862	2,583	2,254
公民館計	286,110	299,394	288,431	230,441	242,953
男女参画	9,126	8,695	7,643	5,317	7,377
議会	2,686	3,414	2,477	2,506	2,933
合計	793,143	806,218	737,933	618,800	760,980

※中央図書室はH29・H30年度熊本地震被災のため建替工事に伴い休館

◇開館日数(日)

	R1	R2	R3
270	263	301	
304	292	342	
306	292	343	
275	259	301	
270	258	302	
1,425	1,364	1,589	
262	253	291	
257	248	289	
260	248	296	
260	253	296	
263	253	291	
261	248	296	
263	249	293	
260	253	291	
262	249	294	
199	259	304	
264	247	296	
264	253	296	
261	249	296	
264	250	291	
264	249	293	
3,864	3,761	4,413	
297	286	329	
213	210	242	
5,799	5,621	6,573	

◇1日当たり(人)

	R1	R2	R3
817	764	928	
351	306	325	
151	125	140	
144	129	134	
98	79	97	
308	279	320	
199	168	161	
115	94	85	
109	90	80	
103	85	78	
98	82	64	
82	67	62	
77	65	59	
82	63	50	
63	50	45	
53	43	45	
42	35	28	
36	30	29	
33	27	23	
14	11	8	
11	10	8	
75	61	55	
26	19	22	
12	12	12	
127	110	116	

■入館者数

	H29	H30	R1	R2	R3
本館	422,900	415,034	378,220	263,921	309,827
プラザ	510,207	536,007	511,968	372,564	345,404
城南	141,161	139,149	130,079	85,853	92,381
植木	120,924	110,887	87,594	56,615	62,825
富合	75,980	85,365	69,128	39,096	45,276
図書館計	1,271,172	1,286,442	1,176,989	818,049	855,713

(人)

◇入館者に占める貸出者割合

	R1	R2	R3
58.3%	76.2%	90.1%	
20.8%	24.0%	32.2%	
35.5%	42.5%	51.8%	
45.2%	58.8%	64.0%	
38.4%	52.4%	64.5%	
37.3%	46.5%	59.3%	

■広域利用

他市町村住民による本市図書館等の利用

	R2			R3			増減		
	登録者	利用者	貸出数	登録者	利用者	貸出数	登録者	利用者	貸出数
宇土市	84	4,043	20,696	69	5,107	25,338	-15	1064	4,642
御船町	27	2,129	8,857	53	2,938	13,166	26	809	4,309
嘉島町	16	1,141	4,534	20	1,593	6,429	4	452	1895
甲佐町	8	662	2,756	12	940	3,534	4	278	778
玉東町	4	403	1,425	1	190	804	-3	-213	-621
南阿蘇村	3	201	477	1	212	496	-2	11	19
西原村	4	123	446	6	228	744	2	105	298
大津町	4	141	329	5	208	481	1	67	152
山都町	1	78	217	1	114	609	0	36	392
菊池市	7	29	118	9	229	588	2	200	470
高森町	0	2	15	2	6	9	2	4	-6
計	158	8,952	39,870	179	11,765	52,198	21	2,813	12,328

熊本市民による他市町村図書館等の利用

	R2			R3			増減		
	登録者	利用者	貸出数	登録者	利用者	貸出数	登録者	利用者	貸出数
宇土市	101	301	1,202	121	284	1,369	20	-17	167
御船町	97	211	598	97	121	367	0	-90	-231
南阿蘇村	0	0	0	18	8	65	18	8	65
西原村	2	40	141	6	6	222	4	-34	81
大津町	34	615	2,695	20	466	2,352	-14	-149	-343
山都町	55	10	144	58	54	352	3	44	208
菊池市	119	544	3,810	198	523	4,120	79	-21	310
計	408	1,721	8,590	518	1,462	8,847	110	-259	257

※ 大津町図書館については、システム改修によりデータの抽出が可能となったR2年度からの記載。

※ 嘉島町、甲佐町、玉東町、高森町は、熊本市からの利用はできないため記載なし。

締結市町村(11団体)

平成28年 8月	御船町、山都町、西原村、玉東町、嘉島町、甲佐町、高森町
平成28年 9月	宇土市
平成28年11月	南阿蘇村
平成28年12月	大津町
令和 2年 2月	菊池市

未協定は残り7市町：宇城市、阿蘇市、合志市、美里町、菊陽町、益城町、山鹿市

■電子図書館

	著作権		計
	有効	失効	
タイトル数	17,248	6,235	23,483

	4月	5月	6月	7月	8月	9月	10月	11月	12月	1月	2月	3月	計
貸出数	7,227	10,304	11,522	16,849	15,097	15,766	15,339	13,585	13,508	27,874	28,856	28,153	204,080

	0～6歳	7～12歳	13～15歳	16～18歳	19～29歳	30～39歳	40～49歳	50～59歳	60歳～	計
貸出者数	1,187	136,652	15,064	817	4,225	11,234	15,819	10,466	8,616	204,080
構成比率	0.6%	67.0%	7.4%	0.4%	2.1%	5.5%	7.8%	5.1%	4.2%	100.0%