

図書館事業統計(R3実績)の概要

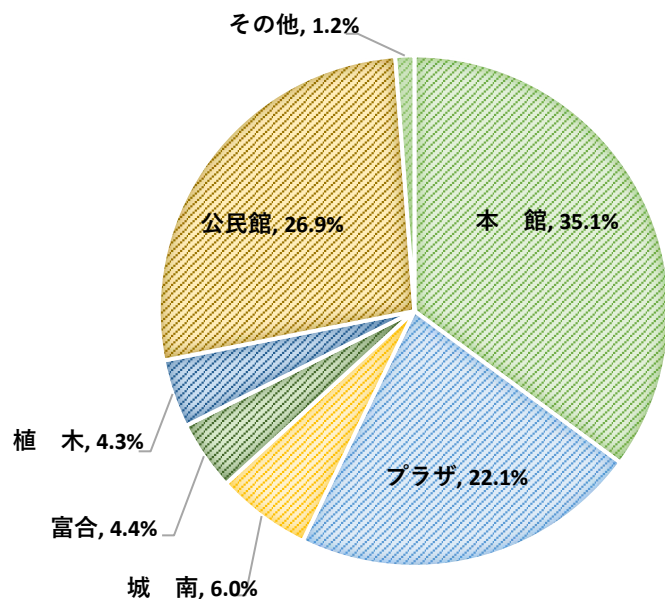
蔵書数

(冊)

	蔵書数	構成比
① 本館	569,219	35.1%
② プラザ	358,360	22.1%
③ 城南	97,783	6.0%
④ 富合	72,245	4.4%
⑤ 植木	69,644	4.3%
図書館計	1,167,251	71.9%
① 秋津	34,505	2.1%
② 飽田	34,079	2.1%
③ 南部	34,021	2.1%
④ 龍田	33,277	2.1%
⑤ 花園	32,964	2.0%
⑥ 託麻	32,565	2.0%
⑦ 東部	32,541	2.0%
⑧ 幸田	31,988	2.0%
⑨ 西部	31,254	1.9%
⑩ 清水	29,434	1.8%
⑪ 河内	25,554	1.6%
⑫ 天明	24,740	1.5%
⑬ 北部	23,741	1.5%
⑭ 五福	18,429	1.2%
⑮ 中央	16,694	1.0%
公民館計	435,786	26.9%
男女参画	19,492	1.2%
総合計	1,622,529	100.0%

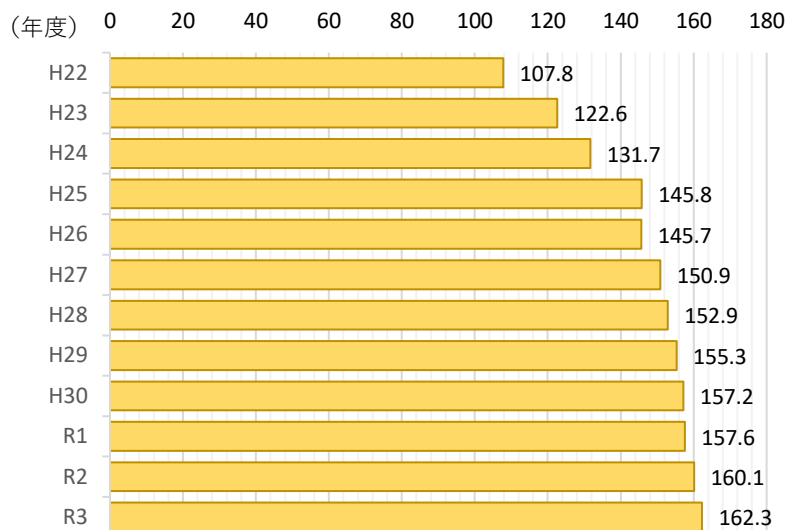
※視聴覚 13,641点及び雑誌 20,525冊を除く。

蔵書数構成比



蔵書数の推移

(万冊)



(蔵書冊数)

資料の更新

(冊)

	受入数	除籍数	蔵書数	更新率
H27	76,900	-24,807	1,509,203	5.1%
H28	62,403	-42,372	1,529,234	4.1%
H29	60,492	-36,895	1,552,831	3.9%
H30	52,152	-33,288	1,571,695	3.3%
R1	46,547	-42,185	1,576,057	3.0%
R2	48,276	-23,716	1,600,617	3.0%
R3	51,864	-29,952	1,622,529	3.2%

増加率比較

前年度との比較

(万冊)

R2	R3	増加数	増加率
160.1	162.3	2.2	1.4%

10年前との比較

H24	R3	増加数	増加率
131.7	162.3	30.6	23.2%

H22との比較

H22	R3	増加数	増加率
107.8	162.3	54.5	50.6%

■貸出冊数

(冊)

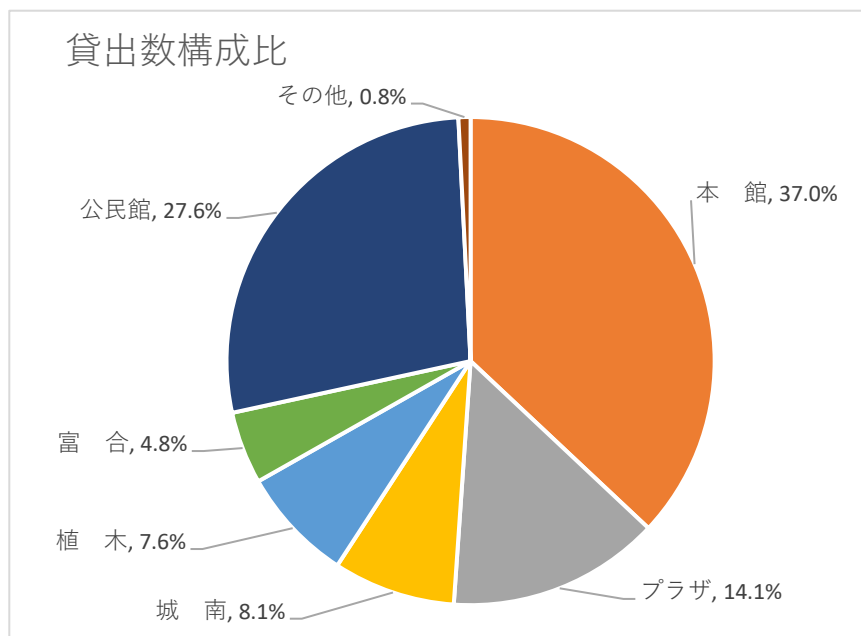
	R2	R3	構成比
① 本館	724,752	1,007,751	37.0%
② プラザ	306,750	382,854	14.1%
③ 城南	164,875	219,908	8.1%
④ 植木	164,232	205,493	7.6%
⑤ 富合	91,912	130,139	4.8%
図書館計	1,452,521	1,946,145	71.6%
① 東部	132,826	129,206	4.8%
② 託麻	95,390	87,023	3.2%
③ 龍田	82,557	73,119	2.7%
④ 清水	79,843	72,212	2.7%
⑤ 秋津	66,960	63,842	2.3%
⑥ 花園	56,118	56,832	2.1%
⑦ 幸田	75,701	54,818	2.0%
⑧ 西部	62,814	49,153	1.8%
⑨ 南部	44,889	40,162	1.5%
⑩ 中央	31,445	36,131	1.3%
⑪ 飽田	29,677	29,594	1.1%
⑫ 北部	32,574	25,932	1.0%
⑬ 五福	19,897	19,058	0.7%
⑭ 河内	8,612	6,722	0.2%
⑮ 天明	8,506	6,305	0.2%
公民館計	827,809	750,109	27.6%
男女参画	13,203	18,102	0.6%
議会図書室	4,846	5,243	0.2%
総合計	2,298,379	2,719,599	100.0%

◇増加率

R2→R3	
増加数	増加率
282,999	39.0%
76,104	24.8%
55,033	33.4%
41,261	25.1%
38,227	41.6%
493,624	34.0%
-3,620	-2.7%
-8,367	-8.8%
-9,438	-11.4%
-7,631	-9.6%
-3,118	-4.7%
714	1.3%
-20,883	-27.6%
-13,661	-21.7%
-4,727	-10.5%
4,686	14.9%
-83	-0.3%
-6,642	-20.4%
-839	-4.2%
-1,890	-21.9%
-2,201	-25.9%
-77,700	-9.4%
4,899	37.1%
397	8.2%
421,220	18.3%

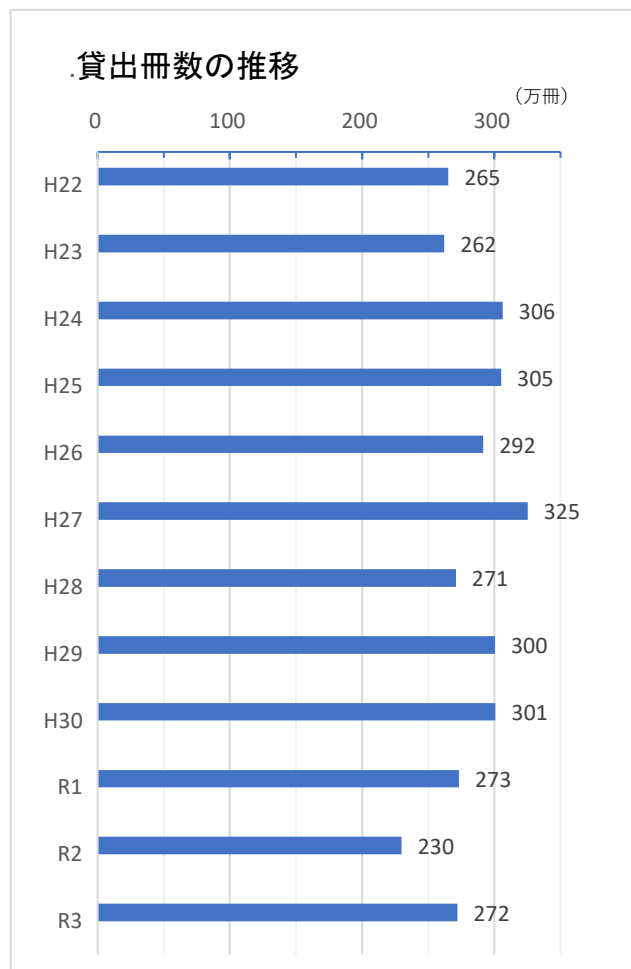
※団体貸出、視聴覚資料、雑誌貸出含む。

※電子書籍 204,080コンテンツは含まない。



◇貸出冊数の推移

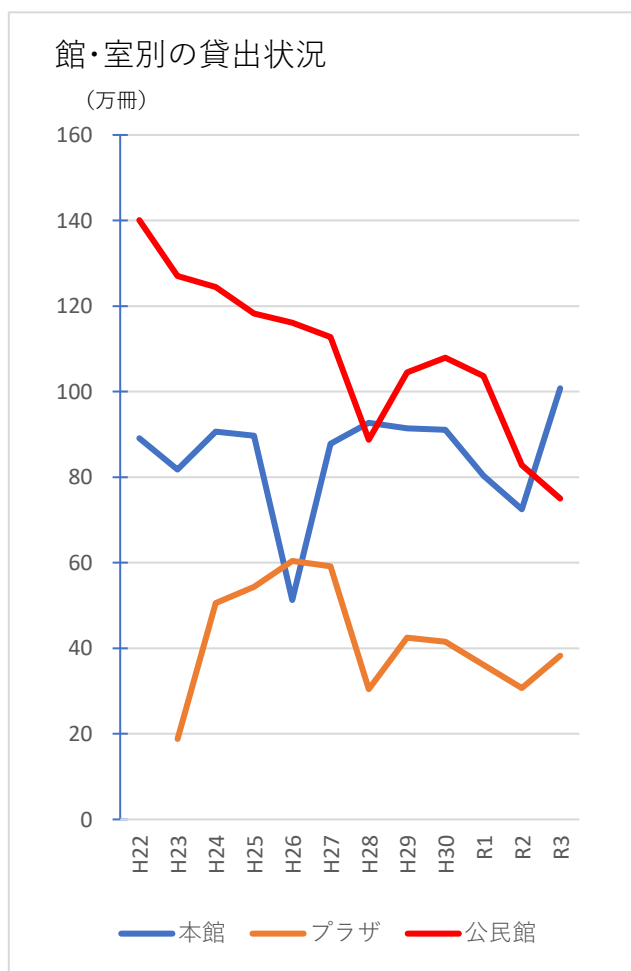
年度	貸出冊数	前年比	指数	摘要
H22	2,651,085	11.5%	100	城南町・植木町と合併
H23	2,620,784	-1.1%	98.9	森都心プラザ開館(10月)
H24	3,063,148	16.9%	115.5	
H25	3,051,397	-0.4%	115.1	
H26	2,916,498	-4.4%	110	新城南図書館開館
H27	3,251,084	11.5%	122.6	
H28	2,708,401	-16.7%	102.2	熊本地震のため休館
H29	3,004,903	10.9%	113.3	
H30	3,007,700	0.1%	113.5	
R1	2,732,041	-9.2%	103.1	COVID-19のため休館
R2	2,298,379	-15.9%	86.7	COVID-19のため休館
R3	2,719,599	18.3%	102.6	



◇館・室別の貸出状況

年度	本館	プラザ	公民館
H22	890,861	—	1,400,893
H23	817,676	188,151	1,270,615
H24	906,919	505,738	1,244,309
H25	896,868	543,410	1,182,722
H26	512,899	604,150	1,161,221
H27	877,745	591,715	1,127,392
H28	927,429	304,450	887,906
H29	914,662	424,880	1,045,087
H30	910,542	415,206	1,078,942
R1	803,242	361,330	1,036,147
R2	724,752	306,750	827,809
R3	1,007,751	382,854	750,109

指標(H24=100)			
本館	プラザ	公民館	
H22	98.2	—	112.6
H23	90.2	37.2	102.1
H24	100	100	100
H25	98.9	107.4	95.1
H26	56.6	119.5	93.3
H27	96.8	117.0	90.6
H28	102.3	60.2	71.4
H29	100.9	84.0	84.0
H30	100.4	82.1	86.7
R1	88.6	71.4	83.3
R2	79.9	60.7	66.5
R3	111.1	75.7	60.3



■蔵書回転度

(冊)

(冊)

	貸出数 A			蔵書数 B			蔵書資料回転度 A/B		
	R1	R2	R3	R1	R2	R3	R1	R2	R3
本館	803,242	724,752	1,007,751	552,068	560,154	569,219	1.45	1.29	1.77
プラザ	361,330	306,750	382,854	347,191	353,236	358,360	1.04	0.87	1.07
城南	203,928	164,875	219,908	90,961	93,998	97,783	2.24	1.75	2.25
植木	186,987	164,232	205,493	68,060	67,875	69,644	2.75	2.42	2.95
富合	117,185	91,912	130,139	65,994	70,126	72,245	1.78	1.31	1.80
図書館計	1,672,672	1,452,521	1,946,145	1,124,274	1,145,389	1,167,251	1.49	1.27	1.67
公民館15室	1,036,147	827,809	750,109	432,582	435,877	435,786	2.40	1.90	1.72
男女参画	18,429	13,203	18,102	19,201	19,351	19,492	0.96	0.68	0.93
議会	4,793	4,846	5,243	—	—	—	—	—	—
合計	2,732,041	2,298,379	2,719,599	1,576,057	1,600,617	1,622,529	1.73	1.44	1.68

公民館内訳	R1	R2	R3	R1	R2	R3	R1	R2	R3
東部	171,895	132,826	129,206	31,853	32,616	32,541	5.40	4.07	3.97
託麻	118,409	95,390	87,023	33,991	34,624	32,565	3.48	2.76	2.67
龍田	102,666	82,557	73,119	34,010	33,874	33,277	3.02	2.44	2.20
清水	99,673	79,843	72,212	33,000	28,287	29,434	3.02	2.82	2.45
秋津	82,157	66,960	63,842	34,043	34,933	34,505	2.41	1.92	1.85
花園	71,215	56,118	56,832	32,180	32,581	32,964	2.21	1.72	1.72
幸田	97,933	75,701	54,818	34,092	33,422	31,988	2.87	2.27	1.71
西部	80,132	62,814	49,153	30,081	31,577	31,254	2.66	1.99	1.57
南部	58,329	44,889	40,162	33,700	34,326	34,021	1.73	1.31	1.18
中央	28,699	31,445	36,131	14,325	15,535	16,694	2.00	2.02	2.16
飽田	36,882	29,677	29,594	33,317	33,778	34,079	1.11	0.88	0.87
北部	39,670	32,574	25,932	22,699	23,309	23,741	1.75	1.40	1.09
五福	26,110	19,897	19,058	17,412	18,043	18,429	1.50	1.10	1.03
河内	10,508	8,612	6,722	23,984	24,724	25,554	0.44	0.35	0.26
天明	11,869	8,506	6,305	23,895	24,248	24,740	0.50	0.35	0.25
公民館計	1,036,147	827,809	750,109	432,582	435,877	435,786	2.40	1.90	1.72

■貸出者数

	H29	H30	R1	R2	R3
本館	244,516	246,190	220,455	201,020	279,247
プラザ	121,227	121,994	106,598	89,271	111,213
城南	55,240	52,759	46,190	36,484	47,876
植木	47,861	45,131	39,604	33,291	40,193
富合	26,377	28,641	26,535	20,470	29,188
図書館計	495,221	494,715	439,382	380,536	507,717
東部	53,282	56,033	52,188	42,451	46,865
託麻	30,739	30,733	29,506	23,246	24,636
龍田	26,575	29,878	28,396	22,433	23,724
清水	29,464	28,821	26,701	21,427	23,123
幸田	24,510	27,406	25,757	20,629	18,725
秋津	21,264	22,373	21,439	16,545	18,451
花園	21,105	21,531	20,311	16,095	17,419
西部	21,792	23,432	21,233	15,847	14,580
南部	17,754	18,584	16,583	12,424	13,209
中央	—	—	10,532	11,153	13,712
北部	11,646	11,799	11,099	8,703	8,407
飽田	9,847	10,674	9,505	7,507	8,675
五福	11,603	11,266	8,707	6,634	6,852
天明	4,407	4,049	3,612	2,764	2,321
河内	2,122	2,815	2,862	2,583	2,254
公民館計	286,110	299,394	288,431	230,441	242,953
男女参画	9,126	8,695	7,643	5,317	7,377
議会	2,686	3,414	2,477	2,506	2,933
合計	793,143	806,218	737,933	618,800	760,980

※中央図書室はH29・H30年度熊本地震被災のため建替工事に伴い休館

◇開館日数(日)

	R1	R2	R3
	270	263	301
	304	292	342
	306	292	343
	275	259	301
	270	258	302
	1,425	1,364	1,589
	262	253	291
	257	248	289
	260	248	296
	260	253	296
	263	253	291
	261	248	296
	263	249	293
	260	253	291
	262	249	294
	199	259	304
	264	247	296
	264	253	296
	261	249	296
	264	250	291
	264	249	293
	3,864	3,761	4,413
	297	286	329
	213	210	242
	5,799	5,621	6,573

◇1日当たり(人)

	R1	R2	R3
	817	764	928
	351	306	325
	151	125	140
	144	129	134
	98	79	97
	308	279	320
	199	168	161
	115	94	85
	109	90	80
	103	85	78
	98	82	64
	82	67	62
	77	65	59
	82	63	50
	63	50	45
	53	43	45
	42	35	28
	36	30	29
	33	27	23
	14	11	8
	11	10	8
	75	61	55
	26	19	22
	12	12	12
	127	110	116

■入館者数

(人)

	H29	H30	R1	R2	R3
本館	422,900	415,034	378,220	263,921	309,827
プラザ	510,207	536,007	511,968	372,564	345,404
城南	141,161	139,149	130,079	85,853	92,381
植木	120,924	110,887	87,594	56,615	62,825
富合	75,980	85,365	69,128	39,096	45,276
図書館計	1,271,172	1,286,442	1,176,989	818,049	855,713

◇入館者に占める貸出者割合

	R1	R2	R3
	58.3%	76.2%	90.1%
	20.8%	24.0%	32.2%
	35.5%	42.5%	51.8%
	45.2%	58.8%	64.0%
	38.4%	52.4%	64.5%
	37.3%	46.5%	59.3%

◇年齢別貸出者数

(人)

	H29	H30	R1	R2	R3
0～6歳	28,228	28,792	26,102	24,553	36,292
7～12歳	77,786	76,934	67,789	53,397	66,054
13～15歳	13,770	12,381	10,341	10,110	11,765
16～18歳	8,845	9,315	8,056	5,767	6,407
19～29歳	39,705	36,751	32,635	29,141	36,227
30～39歳	118,807	116,682	101,371	84,629	108,109
40～49歳	152,676	156,005	144,462	120,948	148,169
50～59歳	111,423	114,396	104,739	87,266	105,577
60歳以上	219,349	231,992	222,129	186,188	221,040
合計	770,589	783,248	717,624	601,999	739,640

各年度の団体貸出者数(R3:21,340人)を除く。

◇年齢1歳当たり

(人)

	H29	H30	R1	R2	R3
0～6歳	4,033	4,113	3,729	3,508	5,185
7～12歳	12,964	12,822	11,298	8,900	11,009
13～15歳	4,590	4,127	3,447	3,370	3,922
16～18歳	2,948	3,105	2,685	1,922	2,136
19～29歳	3,610	3,341	2,967	2,649	3,293
30～39歳	11,881	11,668	10,137	8,463	10,811
40～49歳	15,268	15,601	14,446	12,095	14,817
50～59歳	11,142	11,440	10,474	8,727	10,558
60歳以上	—	—	—	—	—
合計	—	—	—	—	—

◇指標(H29=100)

	H29	H30	R1	R2	R3
0～6歳	100	102.0	92.5	87.0	128.6
7～12歳	100	98.9	87.1	68.6	84.9
13～15歳	100	89.9	75.1	73.4	85.4
16～18歳	100	105.3	91.1	65.2	72.4
19～29歳	100	92.6	82.2	73.4	91.2
30～39歳	100	98.2	85.3	71.2	91.0
40～49歳	100	102.2	94.6	79.2	97.0
50～59歳	100	102.7	94.0	78.3	94.8
60歳以上	100	105.8	101.3	84.9	100.8
合計	100	101.6	93.1	78.1	96.0

■予約件数

		H29	H30	R1	R2	R3
市立図書館	予約件数	66,854	68,358	65,197	82,478	118,847
	(うちWeb予約)	(59,043)	(61,041)	(58,707)	(76,494)	(112,180)
市立BM	予約件数	1,853	2,471	2,177	2,232	2,659
植木図書館 (植木BM含む)	予約件数	11,542	11,204	11,024	11,422	15,450
	(うちWeb予約)	(6,037)	(5,967)	(6,741)	(8,133)	(11,685)
城南図書館 (城南BM含む)	予約件数	13,515	12,096	11,334	11,823	16,688
	(うちWeb予約)	(9,511)	(9,051)	(8,480)	(9,491)	(13,279)
とみあい	予約件数	8,233	9,646	9,215	10,265	14,478
	(うちWeb予約)	(7,195)	(8,419)	(7,932)	(9,345)	(12,998)
プラザ図書館	予約件数	23,870	24,094	23,772	29,690	39,614
	(うちWeb予約)	(18,687)	(19,953)	(20,552)	(26,571)	(35,916)
東 部	予約件数	40,494	41,450	36,644	39,289	60,555
	(うちWeb予約)	(37,222)	(38,200)	(33,629)	(37,565)	(58,491)
龍 田	予約件数	18,771	19,955	18,912	20,163	31,618
	(うちWeb予約)	(17,491)	(18,362)	(17,430)	(19,481)	(31,036)
託 麻	予約件数	21,395	21,054	19,906	21,518	34,702
	(うちWeb予約)	(19,700)	(18,965)	(18,104)	(19,893)	(33,777)
幸 田	予約件数	15,360	16,670	15,140	17,598	23,559
	(うちWeb予約)	(14,134)	(15,136)	(13,604)	(16,420)	(23,108)
中 央	予約件数	—	—	5,898	8,472	13,156
	(うちWeb予約)	—	—	(5,319)	(8,124)	(11,962)
清 水	予約件数	20,481	19,660	18,537	21,359	32,154
	(うちWeb予約)	(17,541)	(16,980)	(16,015)	(18,547)	(28,354)
秋 津	予約件数	14,685	16,249	16,005	15,497	26,269
	(うちWeb予約)	(12,405)	(12,984)	(12,629)	(12,613)	(22,950)
南 部	予約件数	10,817	11,637	10,513	10,625	15,117
	(うちWeb予約)	(8,486)	(9,025)	(8,706)	(8,526)	(12,336)
花 園	予約件数	14,049	14,753	14,707	15,269	23,381
	(うちWeb予約)	(12,169)	(12,288)	(12,451)	(13,366)	(22,113)
北 部	予約件数	8,669	8,760	8,187	8,177	12,186
	(うちWeb予約)	(7,108)	(7,251)	(6,477)	(6,902)	(10,781)
河 内	予約件数	1,139	1,725	1,639	2,235	2,514
	(うちWeb予約)	(322)	(521)	(471)	(1,097)	(1,920)
天 明	予約件数	2,712	2,296	1,997	2,118	2,587
	(うちWeb予約)	(2,056)	(1,756)	(1,544)	(1,645)	(2,439)
飽 田	予約件数	5,245	6,719	6,156	6,181	10,940
	(うちWeb予約)	(3,703)	(4,145)	(3,541)	(3,763)	(6,933)
西 部	予約件数	10,931	12,002	11,960	11,993	16,494
	(うちWeb予約)	(9,368)	(10,443)	(10,490)	(10,812)	(15,820)
五 福	予約件数	7,940	7,676	6,333	6,018	9,121
	(うちWeb予約)	(7,314)	(6,971)	(5,852)	(5,466)	(7,819)
はあもにい	予約件数	9,660	8,141	7,036	6,061	8,267
	(うちWeb予約)	(8,475)	(7,006)	(6,096)	(5,386)	(7,637)
議 会	予約件数	3,992	5,036	3,898	3,767	3,996
	(うちWeb予約)	(3,990)	(5,036)	(3,897)	(3,762)	(3,992)
合 計	予約件数	332,207	341,652	326,187	364,250	534,352
	前年度との比較	123%	103%	95%	112%	147%
	(うちWeb予約)	(281,957)	(289,500)	(278,667)	(323,402)	(487,526)
	前年度との比較	124%	103%	96%	116%	151%

※電子書籍 89,140件は含まない。

※中央図書室はH29・H30年度熊本地震被災のため建替工事に伴い休館

■広域利用

他市町村住民による本市図書館等の利用

	R2			R3			増減		
	登録者	利用者	貸出数	登録者	利用者	貸出数	登録者	利用者	貸出数
宇土市	84	4,043	20,696	69	5,107	25,338	-15	1064	4,642
御船町	27	2,129	8,857	53	2,938	13,166	26	809	4,309
嘉島町	16	1,141	4,534	20	1,593	6,429	4	452	1895
甲佐町	8	662	2,756	12	940	3,534	4	278	778
玉東町	4	403	1,425	1	190	804	-3	-213	-621
南阿蘇村	3	201	477	1	212	496	-2	11	19
西原村	4	123	446	6	228	744	2	105	298
大津町	4	141	329	5	208	481	1	67	152
山都町	1	78	217	1	114	609	0	36	392
菊池市	7	29	118	9	229	588	2	200	470
高森町	0	2	15	2	6	9	2	4	-6
計	158	8,952	39,870	179	11,765	52,198	21	2,813	12,328

熊本市民による他市町村図書館等の利用

	R2			R3			増減		
	登録者	利用者	貸出数	登録者	利用者	貸出数	登録者	利用者	貸出数
宇土市	101	301	1,202	121	284	1,369	20	-17	167
御船町	97	211	598	97	121	367	0	-90	-231
南阿蘇村	0	0	0	18	8	65	18	8	65
西原村	2	40	141	6	6	222	4	-34	81
大津町	34	615	2,695	20	466	2,352	-14	-149	-343
山都町	55	10	144	58	54	352	3	44	208
菊池市	119	544	3,810	198	523	4,120	79	-21	310
計	408	1,721	8,590	518	1,462	8,847	110	-259	257

※ 大津町図書館については、システム改修によりデータの抽出が可能となったR2年度からの記載。

※ 嘉島町、甲佐町、玉東町、高森町は、熊本市からの利用はできないため記載なし。

締結市町村(11団体)

平成28年 8月	御船町、山都町、西原村、玉東町、嘉島町、甲佐町、高森町
平成28年 9月	宇土市
平成28年11月	南阿蘇村
平成28年12月	大津町
令和 2年 2月	菊池市

未協定は残り7市町：宇城市、阿蘇市、合志市、美里町、菊陽町、益城町、山鹿市

■電子図書館

	著作権		計
	有効	失効	
タイトル数	17,248	6,235	23,483

	4月	5月	6月	7月	8月	9月	10月	11月	12月	1月	2月	3月	計
貸出数	7,227	10,304	11,522	16,849	15,097	15,766	15,339	13,585	13,508	27,874	28,856	28,153	204,080

	0～6歳	7～12歳	13～15歳	16～18歳	19～29歳	30～39歳	40～49歳	50～59歳	60歳～	計
貸出者数	1,187	136,652	15,064	817	4,225	11,234	15,819	10,466	8,616	204,080
構成比率	0.6%	67.0%	7.4%	0.4%	2.1%	5.5%	7.8%	5.1%	4.2%	100.0%

