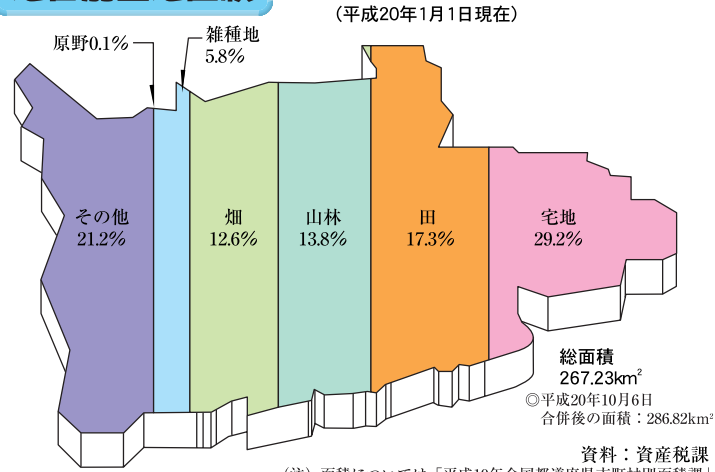
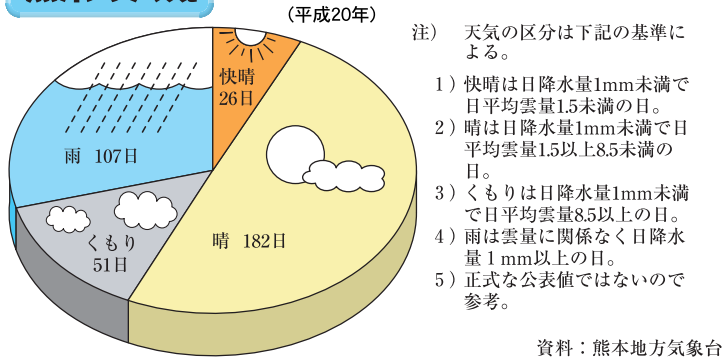


土地・気象

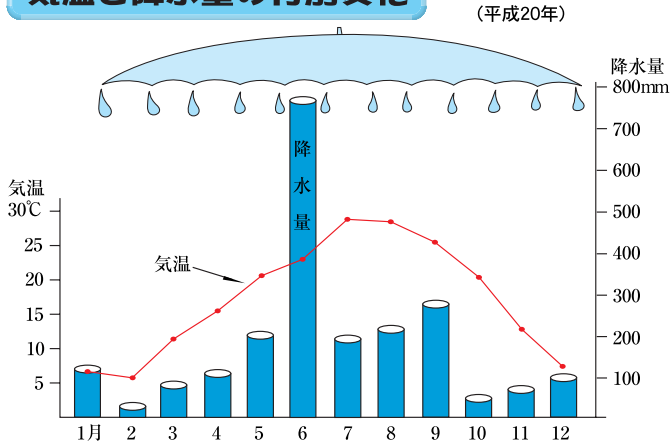
地目別土地面積



熊本の天気

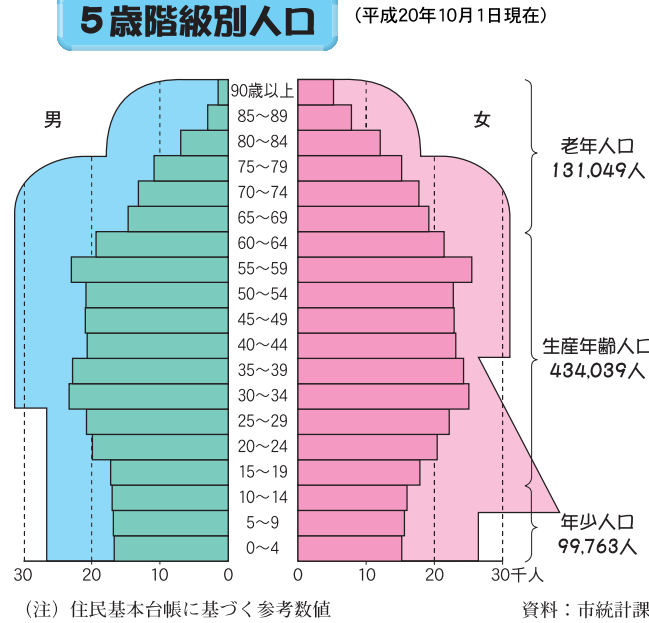


気温と降水量の月別変化

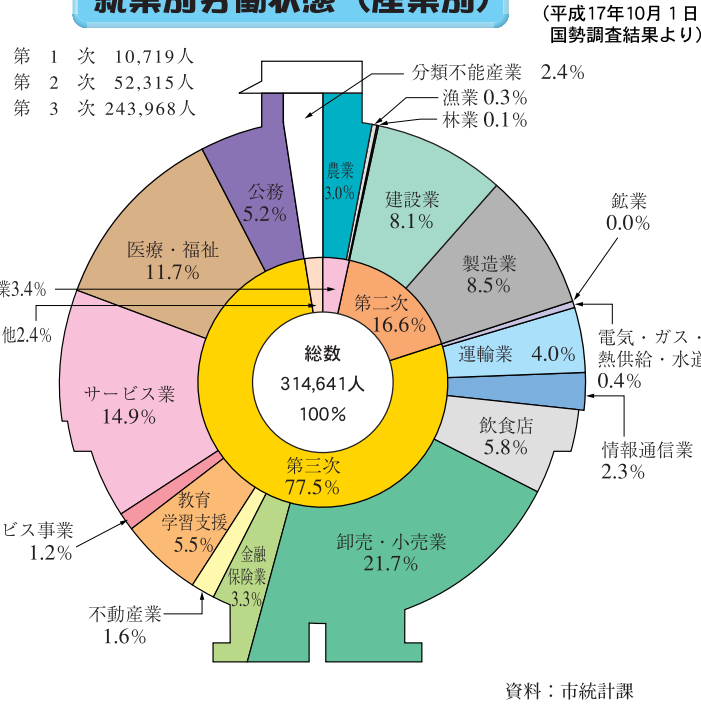


人口

5歳階級別人口



就業別労働状態 (産業別)



人口の推移

(各年10月1日現在)

単位：人

| 年 | 区分 | 世帯数 | 人口 | | | 1世帯当たり人員 |
|----|----|---------|---------|---------|---------|----------|
| | | | 総数 | 男 | 女 | |
| 明治 | 37 | 10,026 | 62,053 | 34,129 | 27,924 | 6.2 |
| | 42 | 12,349 | 60,000 | 30,832 | 29,168 | 4.9 |
| 大正 | 3 | 12,835 | 69,817 | 37,445 | 32,372 | 5.4 |
| | 8 | 13,129 | 74,544 | 39,385 | 35,159 | 5.7 |
| | 13 | 24,663 | 135,099 | 67,425 | 67,674 | 5.5 |
| 昭和 | 4 | 29,691 | 162,815 | 80,954 | 81,861 | 5.5 |
| | 9 | 37,159 | 207,933 | 101,892 | 106,041 | 5.6 |
| | 14 | 37,358 | 231,051 | 110,911 | 120,140 | 6.2 |
| | 19 | 44,121 | 211,011 | 95,649 | 115,362 | 4.8 |
| | 24 | 59,327 | 258,791 | 124,759 | 134,032 | 4.4 |
| | 29 | 64,561 | 304,878 | 146,121 | 158,757 | 4.7 |
| | 34 | 84,097 | 365,850 | 175,608 | 190,242 | 4.4 |
| | 39 | 114,988 | 409,772 | 195,938 | 213,834 | 3.6 |
| | 44 | 130,993 | 438,027 | 206,977 | 231,050 | 3.3 |
| | 49 | 145,232 | 478,001 | 225,562 | 252,439 | 3.3 |
| | 54 | 165,379 | 517,455 | 246,691 | 270,764 | 3.1 |
| | 59 | 194,659 | 553,273 | 264,307 | 288,966 | 2.8 |
| | 60 | 194,486 | 555,719 | 265,037 | 290,682 | 2.8 |
| 平成 | 2 | 211,207 | 579,306 | 275,424 | 303,882 | 2.7 |
| | 7 | 246,700 | 650,341 | 310,118 | 340,223 | 2.6 |
| | 10 | 258,834 | 659,748 | 314,493 | 345,255 | 2.5 |
| | 11 | 261,950 | 661,619 | 314,907 | 346,712 | 2.4 |
| | 12 | 260,672 | 662,012 | 314,455 | 347,557 | 2.5 |
| | 13 | 265,221 | 665,933 | 316,166 | 349,767 | 2.5 |
| | 14 | 268,483 | 668,446 | 317,193 | 351,253 | 2.5 |
| | 15 | 271,639 | 670,003 | 317,546 | 352,457 | 2.5 |
| | 16 | 274,041 | 670,945 | 317,520 | 353,425 | 2.4 |
| | 17 | 270,530 | 669,603 | 316,048 | 353,555 | 2.5 |
| | 18 | 273,447 | 670,097 | 316,009 | 354,008 | 2.5 |
| | 19 | 275,929 | 670,179 | 315,885 | 354,294 | 2.4 |
| | 20 | 278,498 | 670,980 | 315,995 | 354,985 | 2.4 |

資料：市統計課 ※昭和60年、平成2年、平成7年、平成12年、平成17年、については国勢調査結果、昭和39年までは現住人口又は住民登録人口(外国人を含む)それ以降は推計人口

人口動態の推移

