

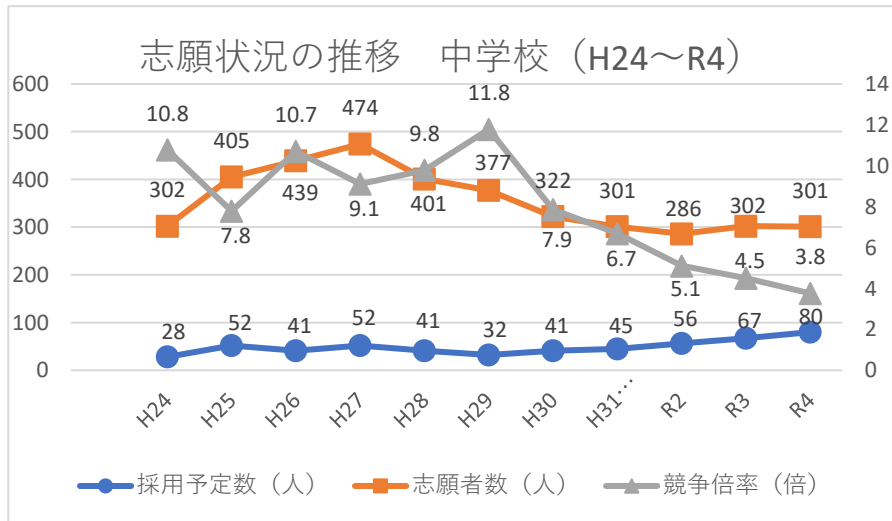
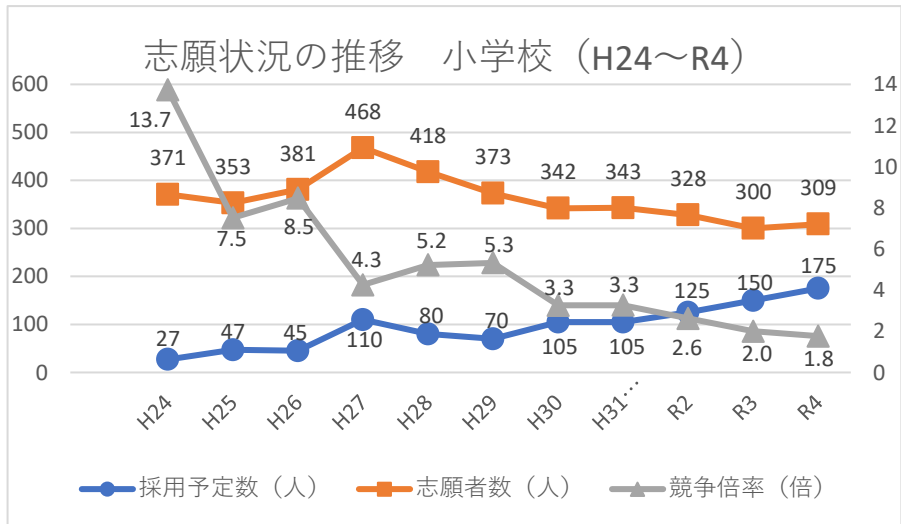
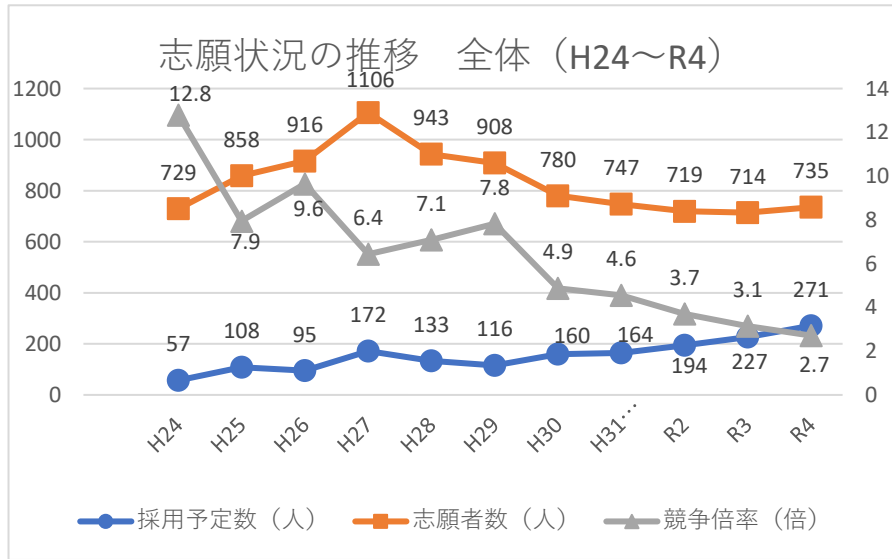
令和5年度(2023年度) 熊本市立学校教員採用選考試験の志願状況について

校種・職種	受験区分	教科	採用予定数 [人程度] A				志願者数 [人] B					倍率 [倍] B/A			
			R4°	R3°	R2°	R1°	R4° <small>うち 大阪会場</small>	R3°	R2°	R1°	R4°	R3°	R2°	R1°	
幼稚園教諭等	一般		2	2	2	2	14	1	19	21	20	7.0	9.5	10.5	10.0
	特別支援教育推進		1	-	-	1	5	0	-	-	3	5.0	-	-	3.0
	小計		3	2	2	3	19	1	19	21	23	6.3	9.5	10.5	7.7
小学校教諭等	一般		165	145	120	100	288	36	284	307	320	1.7	2.0	2.6	3.2
	特別支援教育推進		10	5	5	5	21	1	16	21	23	2.1	3.2	4.2	4.6
	小計		175	150	125	105	309	37	300	328	343	1.8	2.0	2.6	3.3
中学校・高等学校教諭等	一般	国語	7	8	8	6	11	1	19	17	17	1.6	2.4	2.1	2.8
		社会	13	9	7	6	52	1	43	45	51	4.0	4.8	6.4	8.5
		数学	10	9	7	6	39	7	31	30	29	3.9	3.4	4.3	4.8
		理科	13	9	7	6	39	3	30	30	33	3.0	3.3	4.3	5.5
		音楽	3	2	2	2	19	0	14	11	7	6.3	7.0	5.5	3.5
		美術	1	1	2	2	8	0	8	10	13	8.0	8.0	5.0	6.5
		保健体育	8	10	6	5	73	6	78	66	64	9.1	7.8	11.0	12.8
		技術	3	2	2	1	7	0	7	6	9	2.3	3.5	3.0	9.0
		家庭	4	2	2	1	4	1	8	7	11	1.0	4.0	3.5	11.0
	英語	11	10	8	6	36	4	49	43	40	3.3	4.9	5.4	6.7	
	特別支援教育推進		7	5	5	3	13	1	15	21	20	1.9	3.0	4.2	6.7
小計		80	67	56	44	301	24	302	286	294	3.8	4.5	5.1	6.7	
高等学校教諭等	一般	商業	1	-	-	1	8	4	-	-	7	8.0	-	-	7.0
		情報	1				4	0				4.0			
	特別選考		1				4	0				4.0			
	小計		3	0	0	1	16	4	0	0	7	5.3	#DIV/0!	#DIV/0!	7.0
養護教諭		8	6	8	8	70	2	70	59	54	8.8	11.7	7.4	6.8	
栄養教諭		2	2	3	3	20	2	23	25	26	10.0	11.5	8.3	8.7	
合計		271	227	194	164	735	70	714	719	747	2.7	3.1	3.7	4.6	

※表中の年は「実施年度」

熊本市立学校教員志願者数の推移

報告(3)-2



※グラフ中の年は実施年度