

熊本駅白川口駅前広場整備事業について

目次

1. 前回の振り返り

2. デザインの進捗

3. 工事状況および今後のスケジュール

1. 前回の振り返り

1.前回の振り返り

開催日時

平成30年(2018年)7月31日

議 題

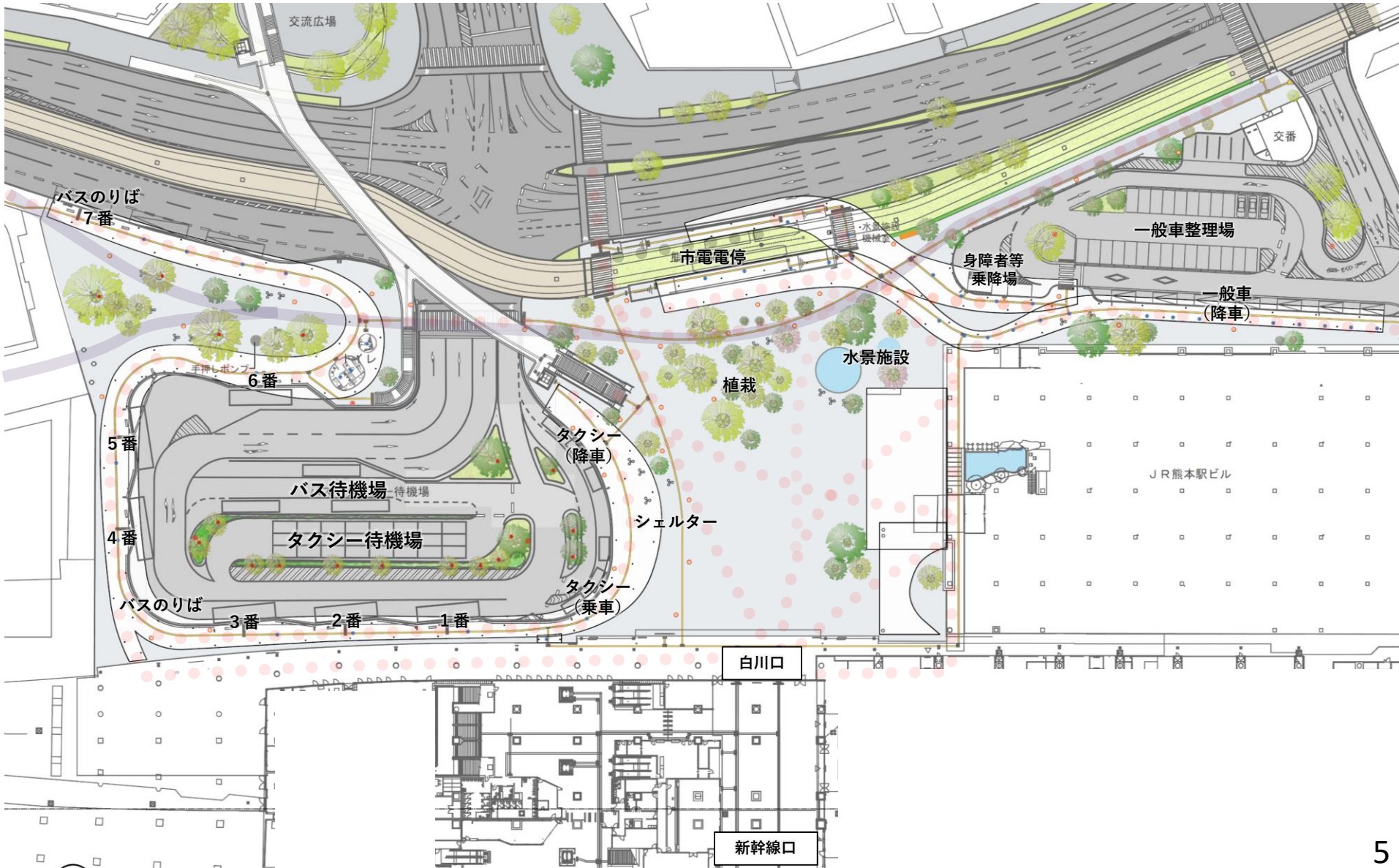
1. 前回(H30.2.9)の振り返り
2. 整備範囲
3. コンセプト
4. デザインのイメージ
5. スケジュール

1. 前回の振り返り

- ① **機能的かつ開放的な空間** ⇒ サブターミナル、交通広場等の機能を分担するとともに、出来る限り広場空間を確保し、賑わい・交流を演出
- ② **災害時の広場機能の確保** ⇒ 避難場所、復旧・支援活動の拠点として活用
- ③ **連続的で快適な動線** ⇒ 各交通機関の乗降場まで雨に濡れない、明るい動線を確保
- ④ **駅舎、駅ビルとの調和** ⇒ 景観的調和、駅ビル・駅舎に対する視点場への配慮
- ⑤ **くまもとしさの表現** ⇒ 県産木材の配置、水と緑による「くまもとしさ」の演出



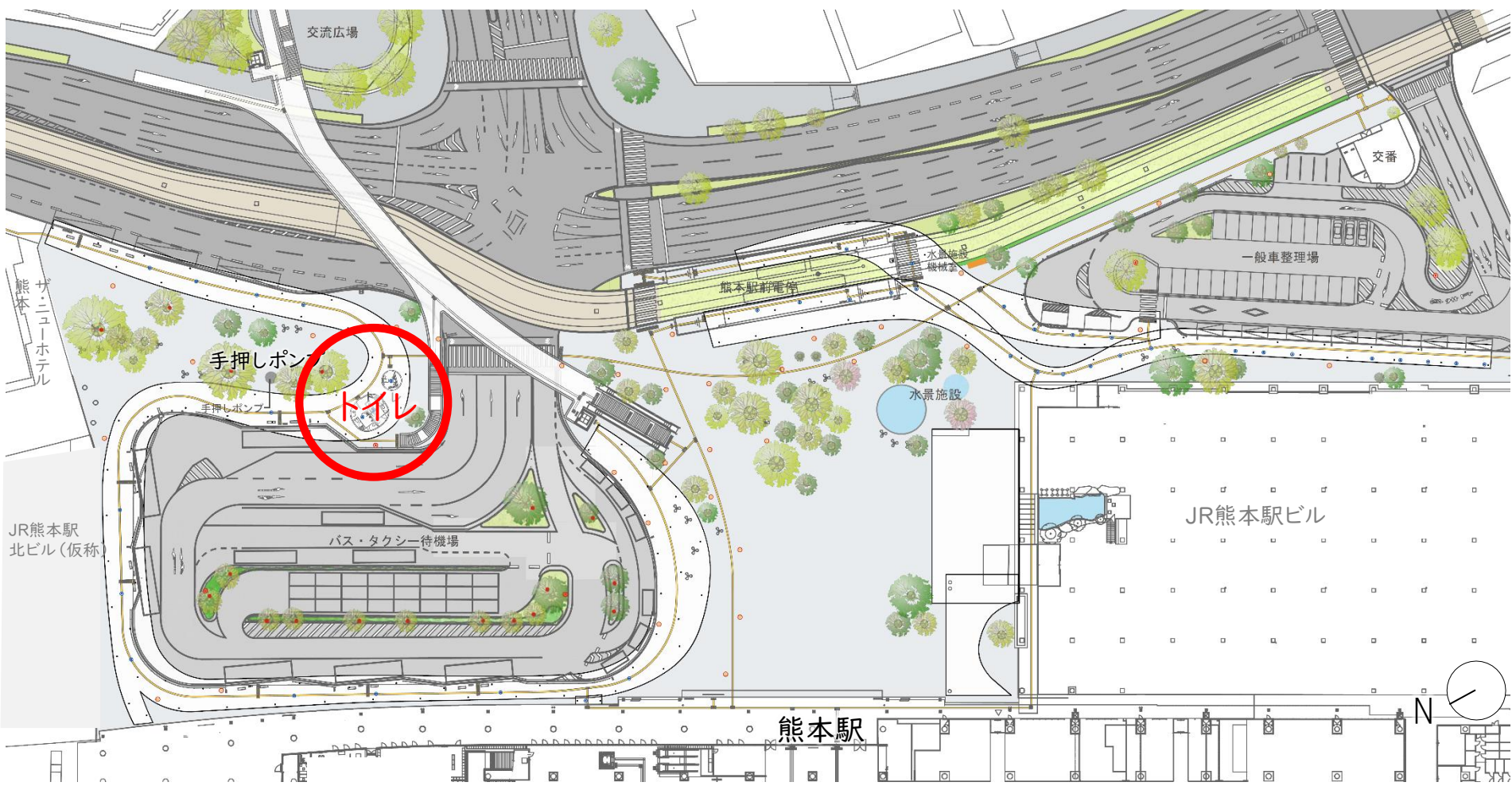
1. 前回の振り返り



※現在検討中の内容を含むため、今後変更になる可能性があります

2. デザインの進捗

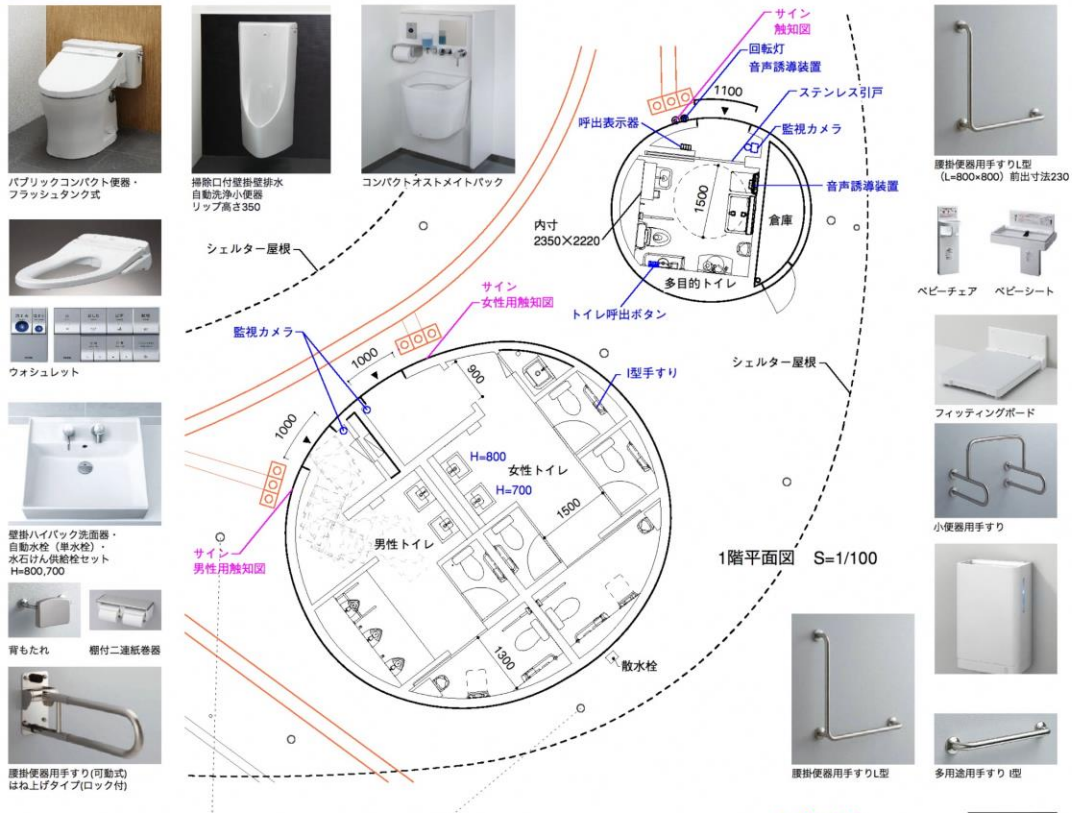
2.デザインの進捗（トイレ）



※現在検討中の内容を含むため、今後変更になる可能性があります

2.デザインの進捗（トイレ）

設備機器仕様

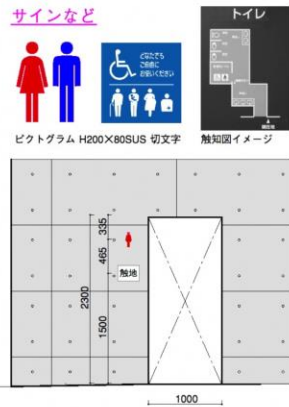


UDワークショップ実績

■2018年から現在まで計3回実施

■主な議題

- ・トイレについて
便器の個数、出入口のサイズ、各種設備
- ・その他（点字ブロック・サイン等）



※現在検討中の内容を含むため、今後変更になる可能性があります

2.デザインの進捗（案内サイン）

全体コンセプト

初めて熊本を訪れる人が、
年齢・性別・国籍・
個人の能力に関わらず、
円滑・安全に移動できる
サインの実現



機能コンセプト

1 適切な情報配置

- (1) 明確な利用者動線の設定
- (2) 利用者の行動に基づいた情報提供地点の設定
- (3) 利用者のニーズに基づいた適切な情報内容の提供

2 見つけやすいサイン

- (1) 必要な時に見つけやすいサインの形態と配置
- (2) 一定の距離から存在が認識できるサインの形態と色彩
- (3) 景観に調和しつつ顕在性が高いサイン

3 見やすいサイン

- (1) 視距離、視野角に基づいた表示位置
- (2) 視距離に基づいた表示サイズ
- (3) 輝度差が高い表示

4 わかりやすいサイン

- (1) 初めての来訪者にわかりやすいコンテンツ表示
- (2) 高齢者にもわかりやすいコンテンツ表示
- (3) 外国人にもわかりやすいコンテンツ表示

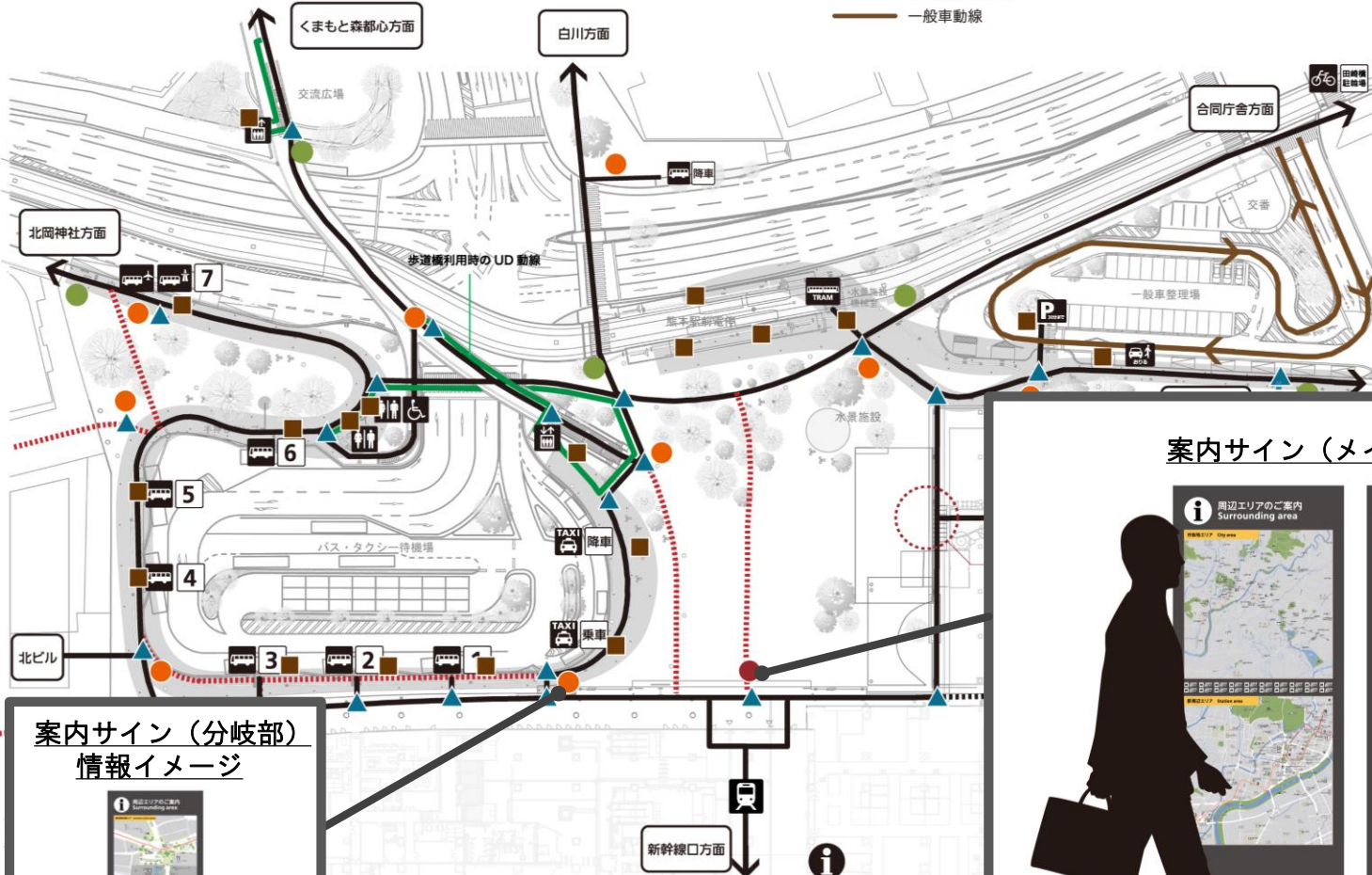
5 繋がるサイン

- (1) 共通の表情と表示要素をもつサインシステム
- (2) まちなか案内サインとの連続性の確保
- (3) 周辺施設サインとの連続性の確保

2.デザインの進捗（案内サイン）

サイン情報配置図（案）

- メイン動線
- ⋯ サブ動線
- UD 動線
- ⋯ 住民の動線
- ⋯ JR 施設内動線
- 一般車動線
- 案内地点（メイン）
- 案内地点（分岐部）
- 案内地点（周辺案内）
- ▲ 誘導地点
- 記名地点



**案内サイン（分岐部）
情報イメージ**

案内サイン（メイン）情報イメージ

市街地地図
駅周辺地図

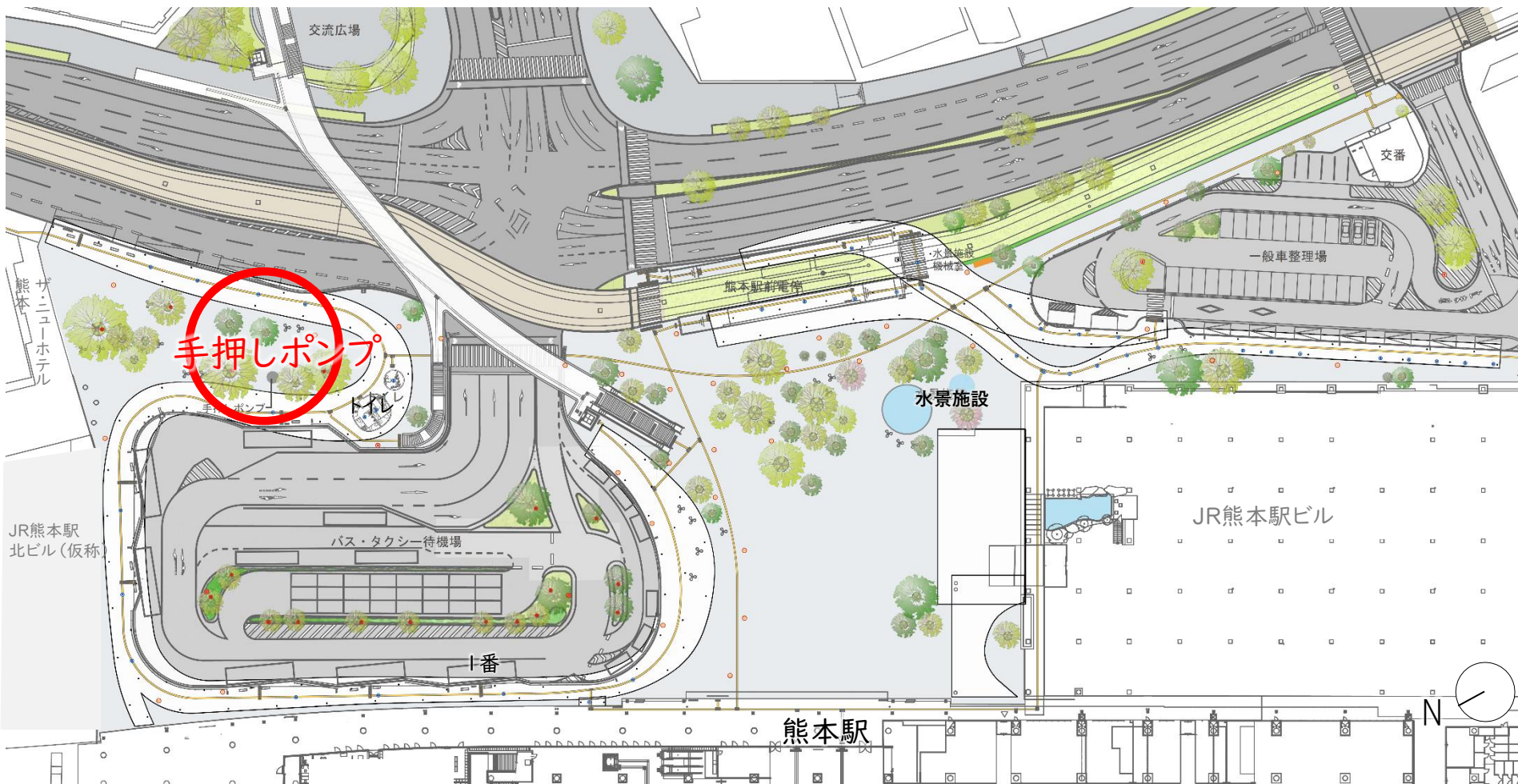
観光案内

広場内地図
バスのりば案内
行先別のりば案内

※デザイン・内容については検討途中

※現在検討中の内容を含むため、今後変更になる可能性があります

2.デザインの進捗（手押しポンプ）



2.デザインの進捗（手押しポンプ）

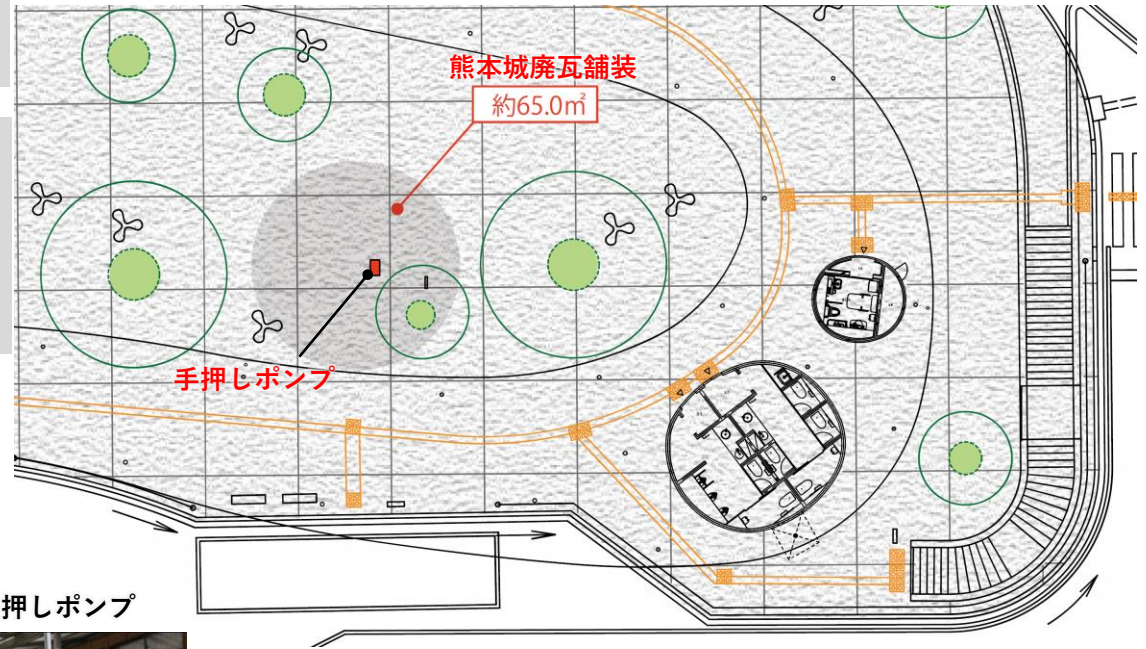
■目的

- ・くまもとらしい“水”のシンボルとして
- ・災害（断水）時の利用を想定

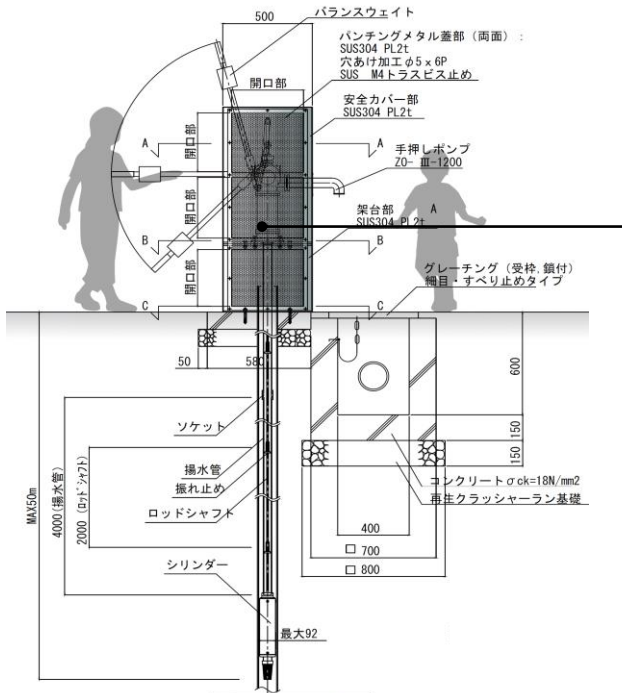
■手押しポンプの概要

- ・常時利用可能な深井戸（H=約50m）
- ・利用者がレバーで手を挟まないようにカバーを設置
- ・周辺の舗装を熊本城廃瓦舗装に仕立てる
- ・手押しポンプの利用方法、防災の意識啓発のための学習サインを設置

■配置図



■断面図



手押しポンプ



学習サインイメージ



“広場舗装“

透水性コンクリート舗装（白御影）
ショットブラスト仕上げ



“熊本城廃瓦舗装“


被災した熊本城の瓦を再利用。
左記の舗装材に混入。



3. 工事状況および今後のスケジュール

3. 工事状況および今後のスケジュール

2018年5月



3. 工事状況および今後のスケジュール

2019年1月



3. 工事状況および今後のスケジュール

2019年4月



3. 工事状況および今後のスケジュール

2019年9月

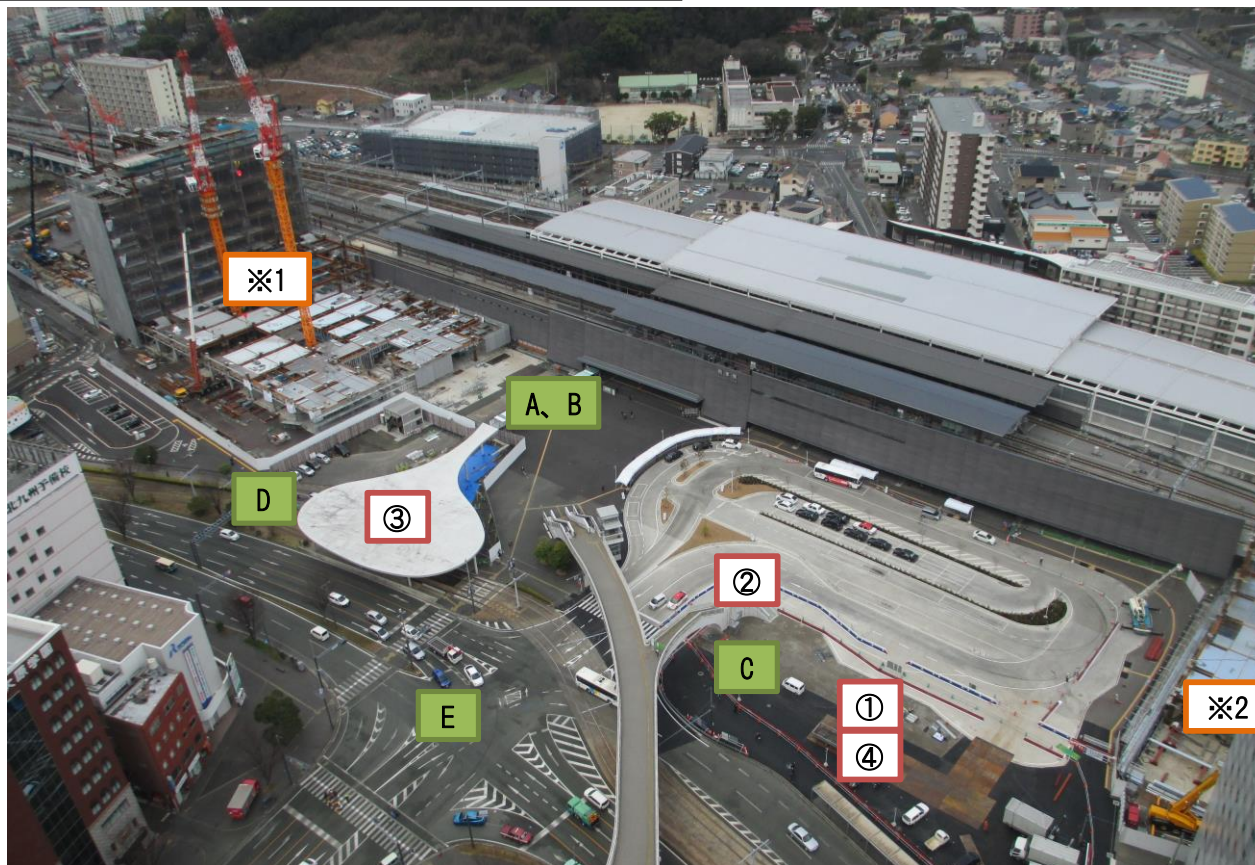


3. 工事状況および今後のスケジュール

2020年1月



3. 工事状況および今後のスケジュール



◆ 工事状況(2020年2月5日時点)

No	工事概要	施工業者	竣工予定
①	駅広造成工事	飽南・光栄JV	2020. 2月
②	歩道橋階段改修	親宏(株)	2020. 3月
③	大屋根解体	前田・友栄・近見JV	2020. 7月
④	シェルター新設	(株)大林組	2021. 3月
※1	JR駅ビル	(株)大林組	2021春
※2	JR北ビル	鹿島建設(株)	2020. 12月

◆ 発注予定の工事

No	工事概要
A	歩道舗装(交通広場含む)
B	都市修景施設(水景、樹木、サイン等)
C	トイレ
D	電停改良
E	現道部(交差点)改良