

産業廃棄物処理計画実施状況報告書

2022年 6月 25日

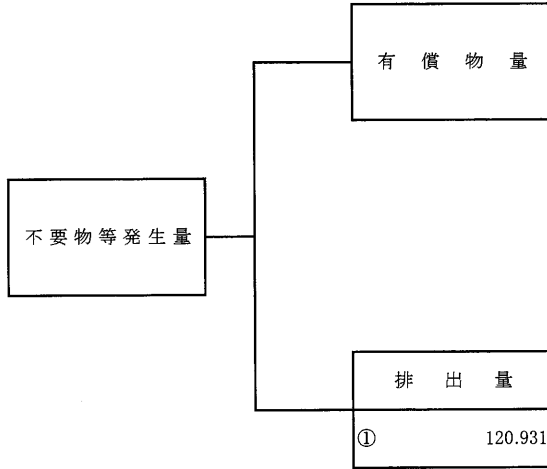
都道府県知事
(市長) 熊本市長 大西 一史 殿提出者
住 所 福岡県福岡市博多区東比恵4-2-10
氏 名 三井ホーム株式会社 九州統括支店
九州統括支店長 菊澤 尚幸
(法人にあつては、名称及び代表者の氏名)
電話番号 092-433-2431

廃棄物の処理及び清掃に関する法律第12条第10項の規定に基づき、2021年度の産業廃棄物処理計画の実施状況を報告します。

事業場の名称	三井ホーム株式会社 九州統括支店		
事業場の所在地	福岡県福岡市博多区東比恵4-2-10		
事業の種類	総合工事業 (06)		
産業廃棄物処理計画における計画期間	2021年4月1日から2022年3月31日まで		
産業廃棄物処理計画における目標値			
項目	目標値	項目	目標値
排出量	379.640 t	全処理委託量	379.640 t
自ら再生利用を行う産業廃棄物の量	0.000 t	優良認定処理業者への処理委託量	0.810 t
自ら熱回収を行う産業廃棄物の量	0.000 t	再生利用業者への処理委託量	190.908 t
自ら中間処理により減量する産業廃棄物の量	0.000 t	認定熱回収業者への処理委託量	0.000 t
自ら埋立処分又は海洋投入処分を行う産業廃棄物の量	0.000 t	認定熱回収業者以外の熱回収を行う業者への処理委託量	0.000 t
※事務処理欄			

計画の実施状況

(産業廃棄物の種類:がれき類)



自ら直接再生利用した量

② 0

自ら直接埋立処分又は海洋投入処分した量

③ 0

自ら中間処理した量

④ 0

④のうち熱回収を行った量

⑤ 0

自ら中間処理した後の残さ量

⑥ 0

自ら中間処理により減量した量

⑦ 0

自ら中間処理した後再生利用した量

⑧ 0

自ら中間処理した後自ら埋立処分又は海洋投入処分した量

⑨ 0

直接及び自ら中間処理した後の処理委託量

⑩ 120.931

⑩のうち優良認定処理業者への処理委託量

⑪ 120.931

⑩のうち再生利用業者への処理委託量

⑫ 0

⑩のうち熱回収認定業者への処理委託量

⑬ 0

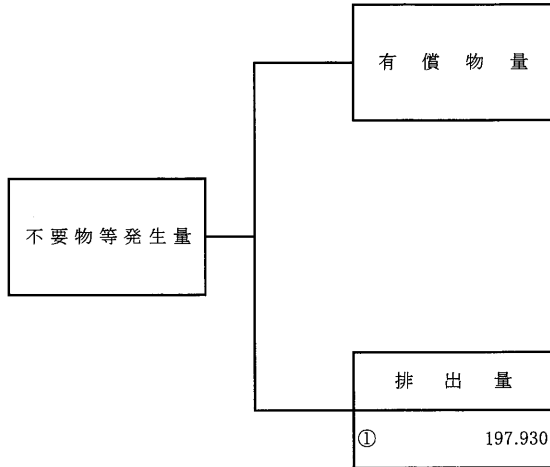
⑩のうち熱回収認定業者以外の熱回収を行う業者への処理委託量

⑭ 0

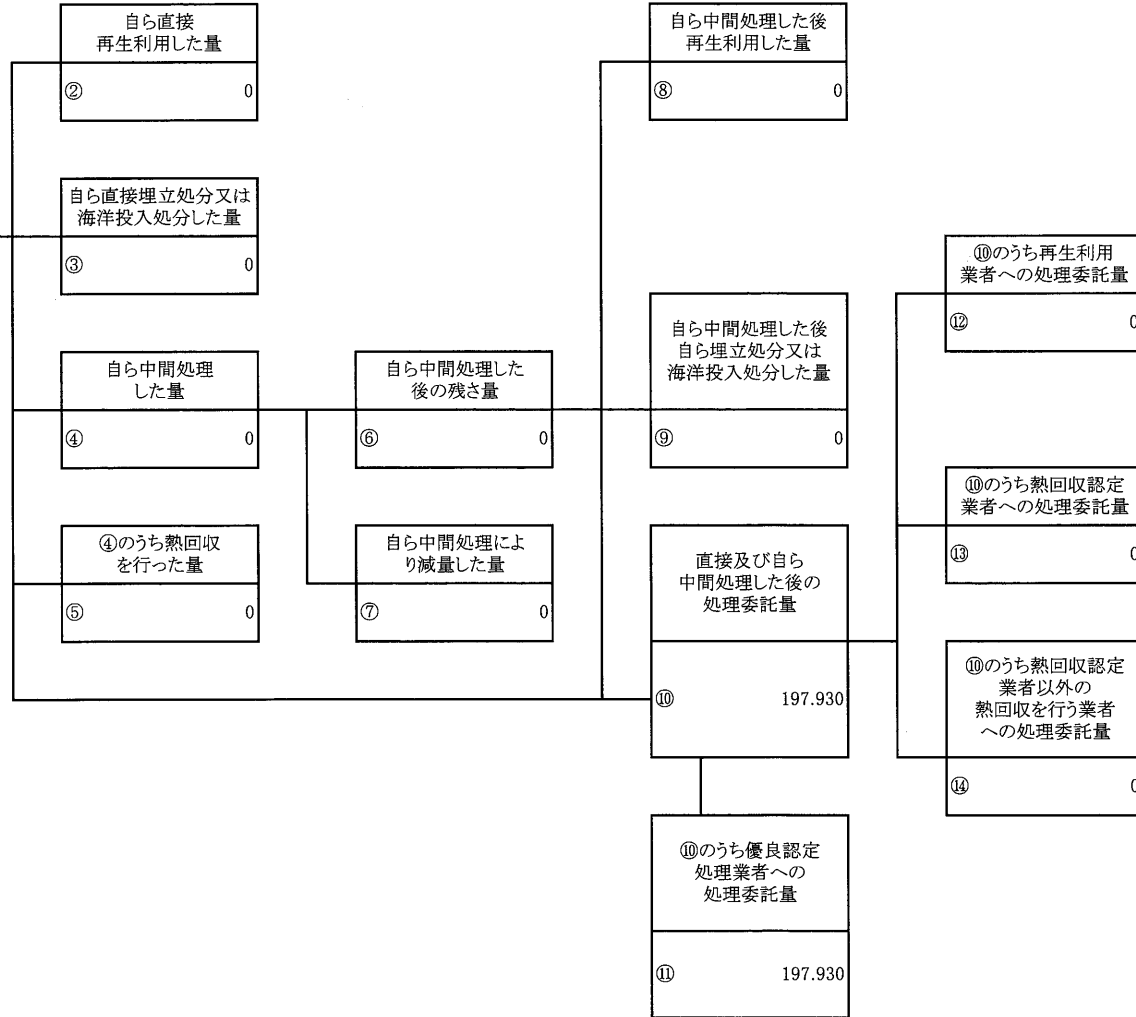
項目	実績値
①排出量	120.931
②+⑧自ら再生利用を行った量	0.000
⑤自ら熱回収を行った量	0.000
⑦自ら中間処理により減量した量	0.000
③+⑨自ら埋立処分又は海洋投入処分を行った量	0.000
⑩全処理委託量	120.931
⑪優良認定処理業者への処理委託量	120.931
⑫再生利用業者への処理委託量	0.000
⑬熱回収認定業者への処理委託量	0.000
⑭熱回収認定業者以外の熱回収を行う業者への処理委託量	0.000

計画の実施状況

(産業廃棄物の種類:ガラス陶磁器くず)

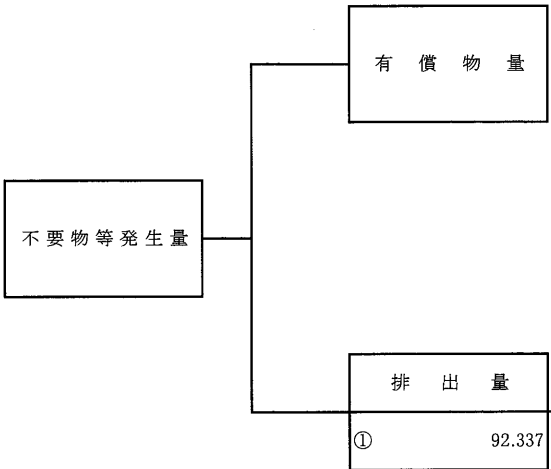


項目	実績値
①排出量	197.930
②+③自ら再生利用を行った量	0.000
⑤自ら熱回収を行った量	0.000
⑦自ら中間処理により減量した量	0.000
③+⑨自ら埋立処分又は海洋投入処分を行った量	0.000
⑩全処理委託量	197.930
⑪優良認定処理業者への処理委託量	197.930
⑫再生利用業者への処理委託量	0.000
⑬熱回収認定業者への処理委託量	0.000
⑭熱回収認定業者以外の熱回収を行う業者への処理委託量	0.000



計画の実施状況

(産業廃棄物の種類: 廃プラスチック類)



自ら直接再生利用した量
② 0

自ら直接埋立処分又は海洋投入処分した量
③ 0

自ら中間処理した量
④ 0

④のうち熱回収を行った量
⑤ 0

自ら中間処理した後再生利用した量
⑧ 0

自ら中間処理した後自ら埋立処分又は海洋投入処分した量
⑨ 0

自ら中間処理した後の残さ量
⑥ 0

自ら中間処理により減量した量
⑦ 0

⑩のうち再生利用者への処理委託量
⑫ 0.000

⑩のうち熱回収認定業者への処理委託量
⑬ 0

⑩のうち熱回収認定業者以外の熱回収を行う業者への処理委託量
⑭ 0

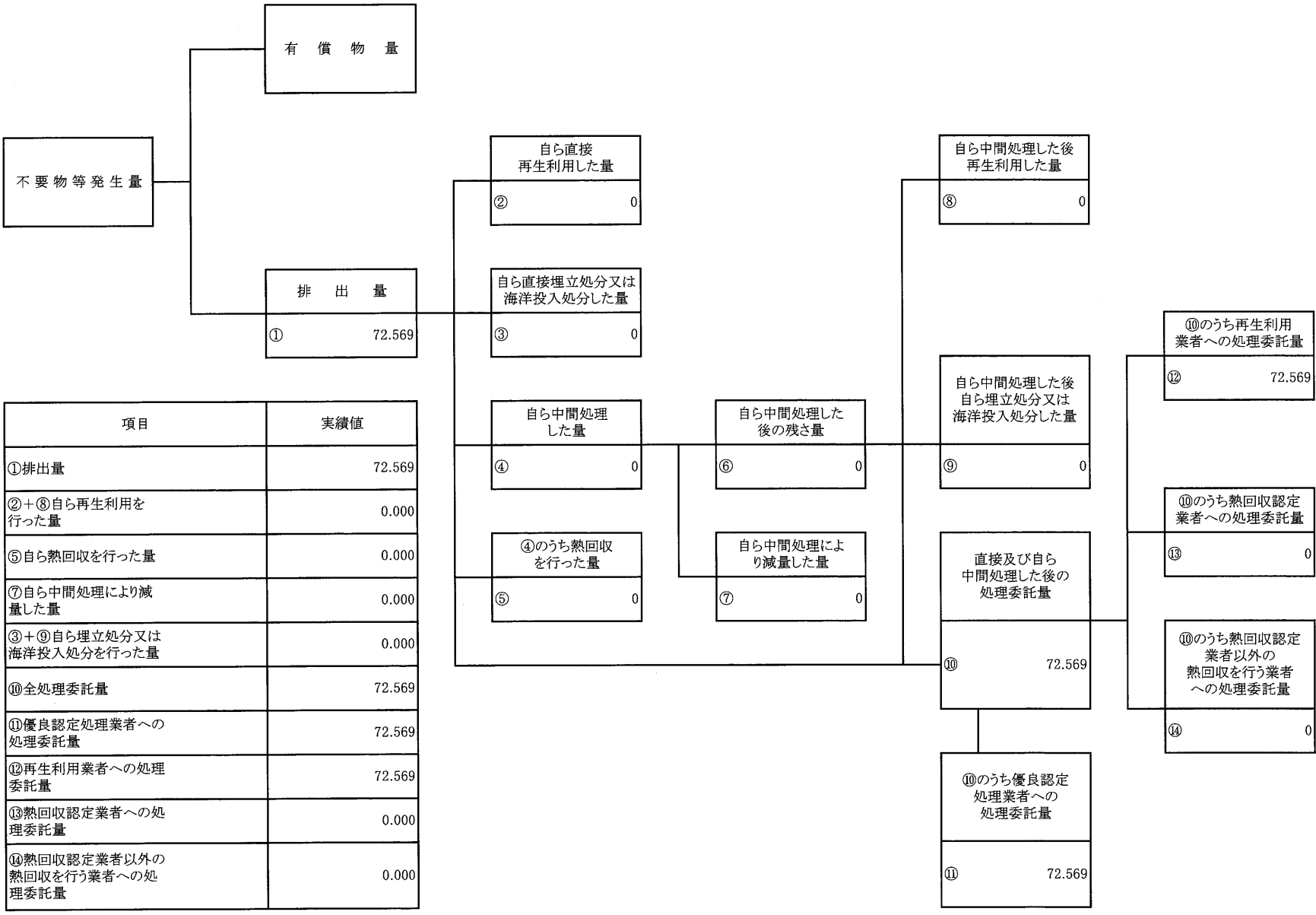
直接及び自ら中間処理した後の処理委託量
⑩ 92.337

⑩のうち優良認定処理業者への処理委託量
⑪ 92.337

項目	実績値
①排出量	92.337
②+③自ら再生利用を行った量	0.000
⑤自ら熱回収を行った量	0.000
⑦自ら中間処理により減量した量	0.000
③+⑨自ら埋立処分又は海洋投入処分を行った量	0.000
⑩全処理委託量	92.337
⑪優良認定処理業者への処理委託量	92.337
⑫再生利用者への処理委託量	0.000
⑬熱回収認定業者への処理委託量	0.000
⑭熱回収認定業者以外の熱回収を行う業者への処理委託量	0.000

計画の実施状況

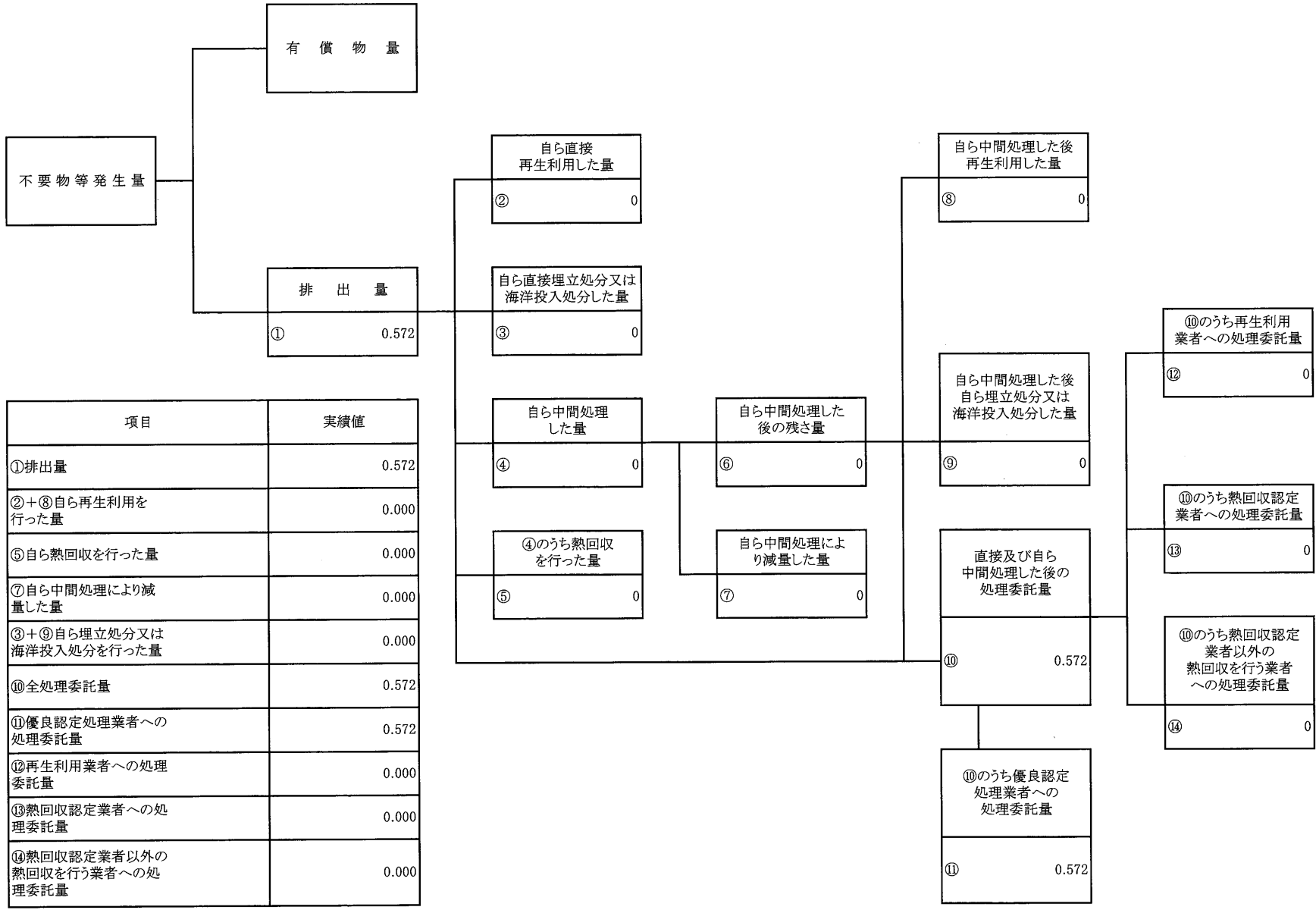
(産業廃棄物の種類:金属くず)



項目	実績値
①排出量	72.569
②+③自ら再生利用を行った量	0.000
⑤自ら熱回収を行った量	0.000
⑦自ら中間処理により減量した量	0.000
③+⑨自ら埋立処分又は海洋投入処分を行った量	0.000
⑩全処理委託量	72.569
⑪優良認定処理業者への処理委託量	72.569
⑫再生利用業者への処理委託量	72.569
⑬熱回収認定業者への処理委託量	0.000
⑭熱回収認定業者以外の熱回収を行う業者への処理委託量	0.000

計画の実施状況

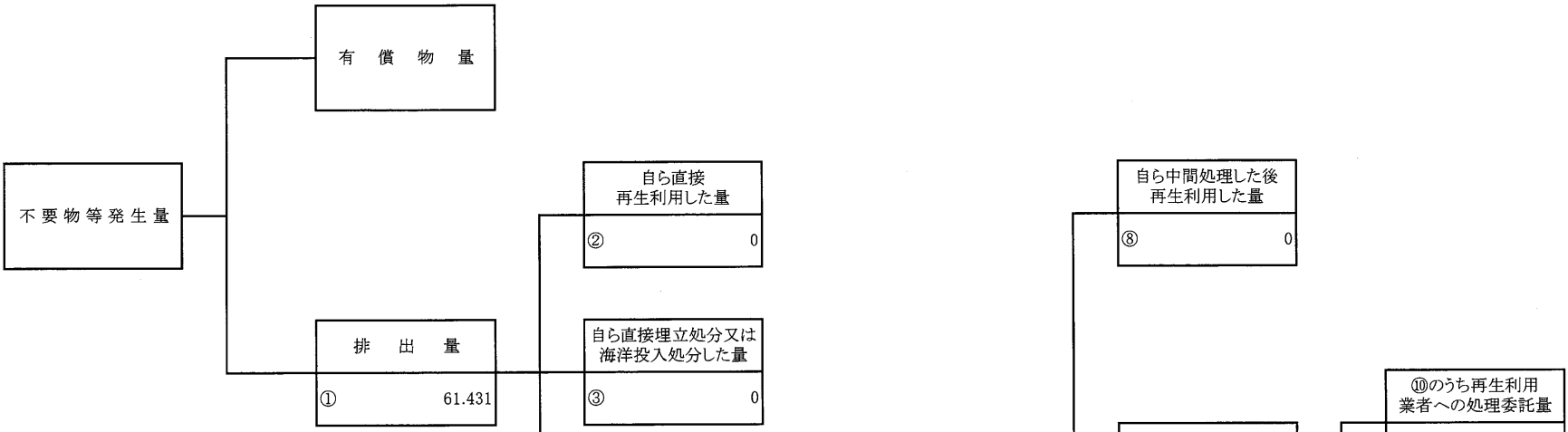
(産業廃棄物の種類:混合廃棄物)



項目	実績値
①排出量	0.572
②+⑧自ら再生利用を行った量	0.000
⑤自ら熱回収を行った量	0.000
⑦自ら中間処理により減量した量	0.000
③+⑨自ら埋立処分又は海洋投入処分を行った量	0.000
⑩全処理委託量	0.572
⑪優良認定処理業者への処理委託量	0.572
⑫再生利用業者への処理委託量	0.000
⑬熱回収認定業者への処理委託量	0.000
⑭熱回収認定業者以外の熱回収を行う業者への処理委託量	0.000

計画の実施状況

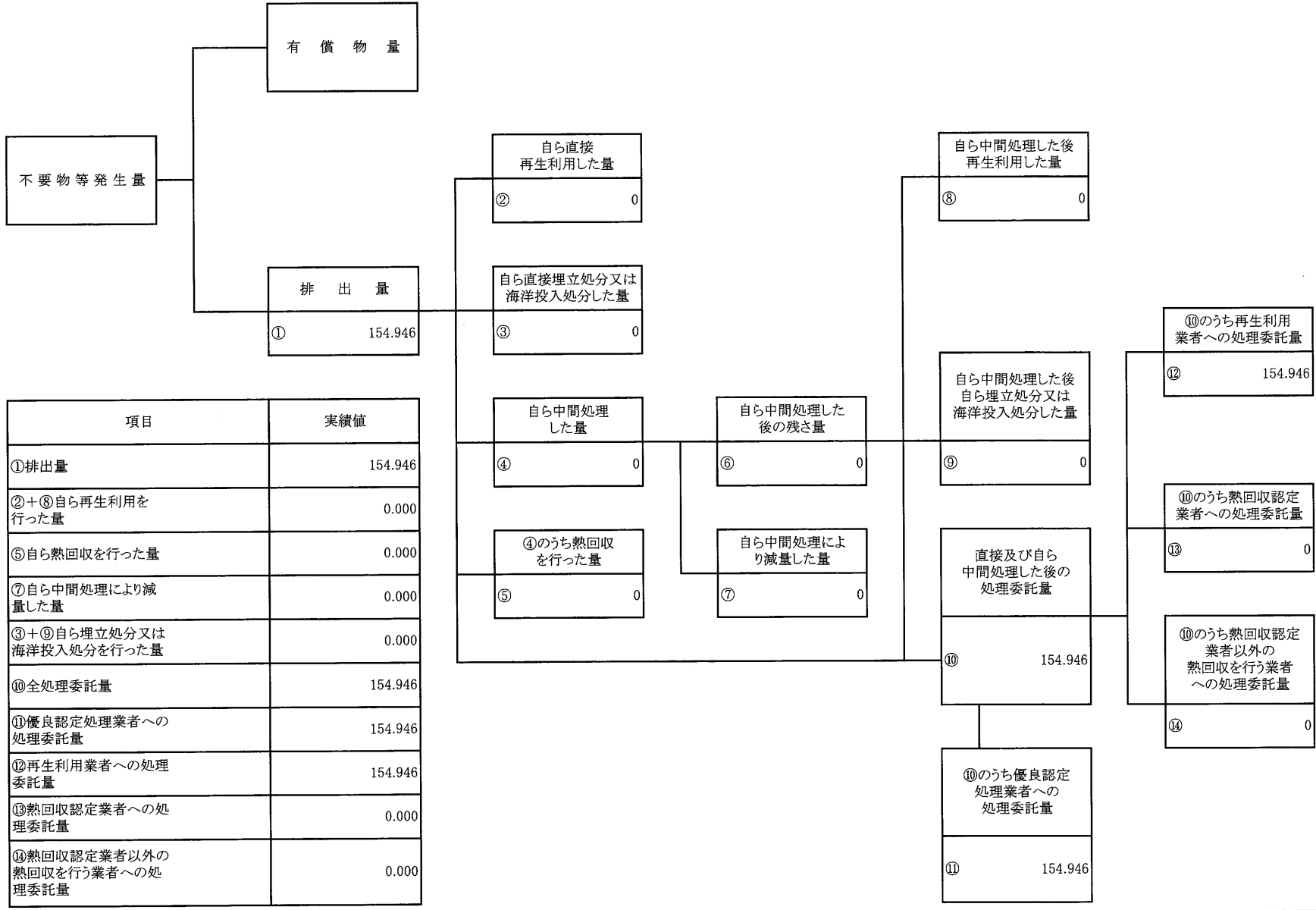
(産業廃棄物の種類:紙くず)



項目	実績値
①排出量	61.431
②+③自ら再生利用を行った量	0.000
⑤自ら熱回収を行った量	0.000
⑦自ら中間処理により減量した量	0.000
③+⑨自ら埋立処分又は海洋投入処分を行った量	0.000
⑩全処理委託量	61.431
⑪優良認定処理業者への処理委託量	61.431
⑫再生利用業者への処理委託量	61.431
⑬熱回収認定業者への処理委託量	0.000
⑭熱回収認定業者以外の熱回収を行う業者への処理委託量	0.000

計画の実施状況

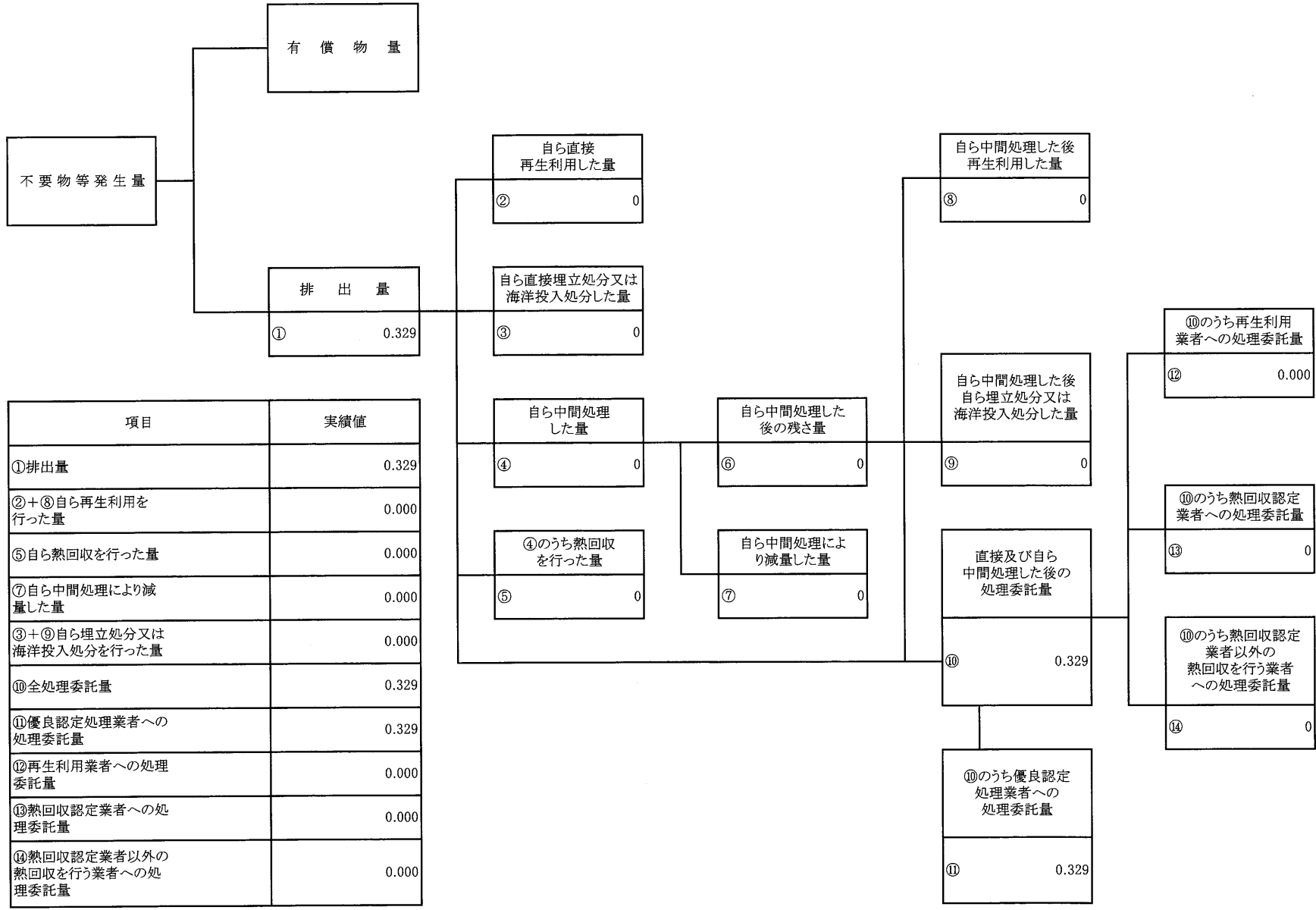
(産業廃棄物の種類:木くず)



項目	実績値
①排出量	154.946
②+③自ら再生利用を行った量	0.000
⑤自ら熱回収を行った量	0.000
⑦自ら中間処理により減量した量	0.000
③+⑨自ら埋立処分又は海洋投入処分を行った量	0.000
⑩全処理委託量	154.946
⑪優良認定処理業者への処理委託量	154.946
⑫再生利用業者への処理委託量	154.946
⑬熱回収認定業者への処理委託量	0.000
⑭熱回収認定業者以外の熱回収を行う業者への処理委託量	0.000

計画の実施状況

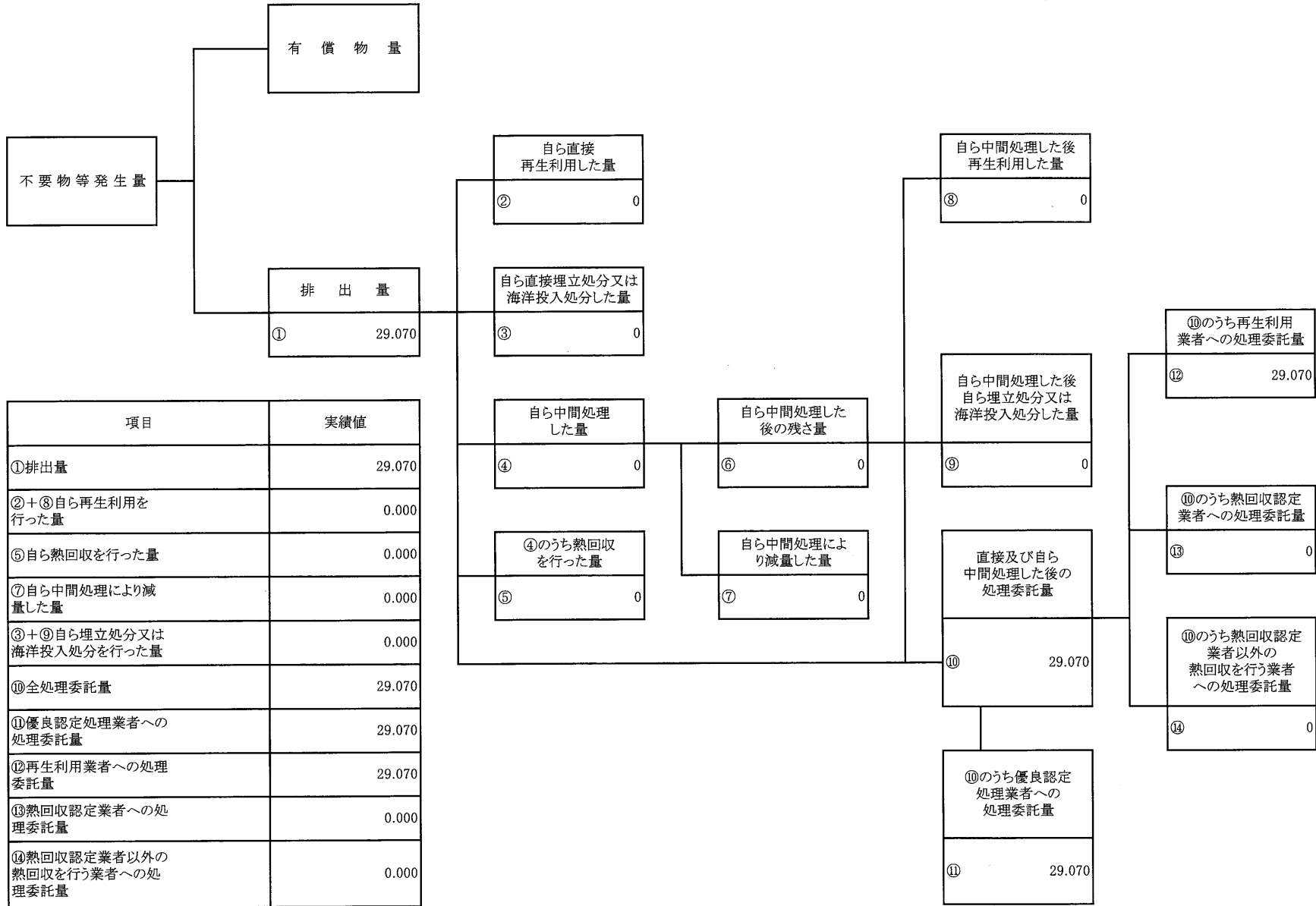
(産業廃棄物の種類:繊維くず)



項目	実績値
①排出量	0.329
②+⑧自ら再生利用を行った量	0.000
⑤自ら熱回収を行った量	0.000
⑦自ら中間処理により減量した量	0.000
③+⑨自ら埋立処分又は海洋投入処分を行った量	0.000
⑩全処理委託量	0.329
⑪優良認定処理業者への処理委託量	0.329
⑫再生利用業者への処理委託量	0.000
⑬熱回収認定業者への処理委託量	0.000
⑭熱回収認定業者以外の熱回収を行う業者への処理委託量	0.000

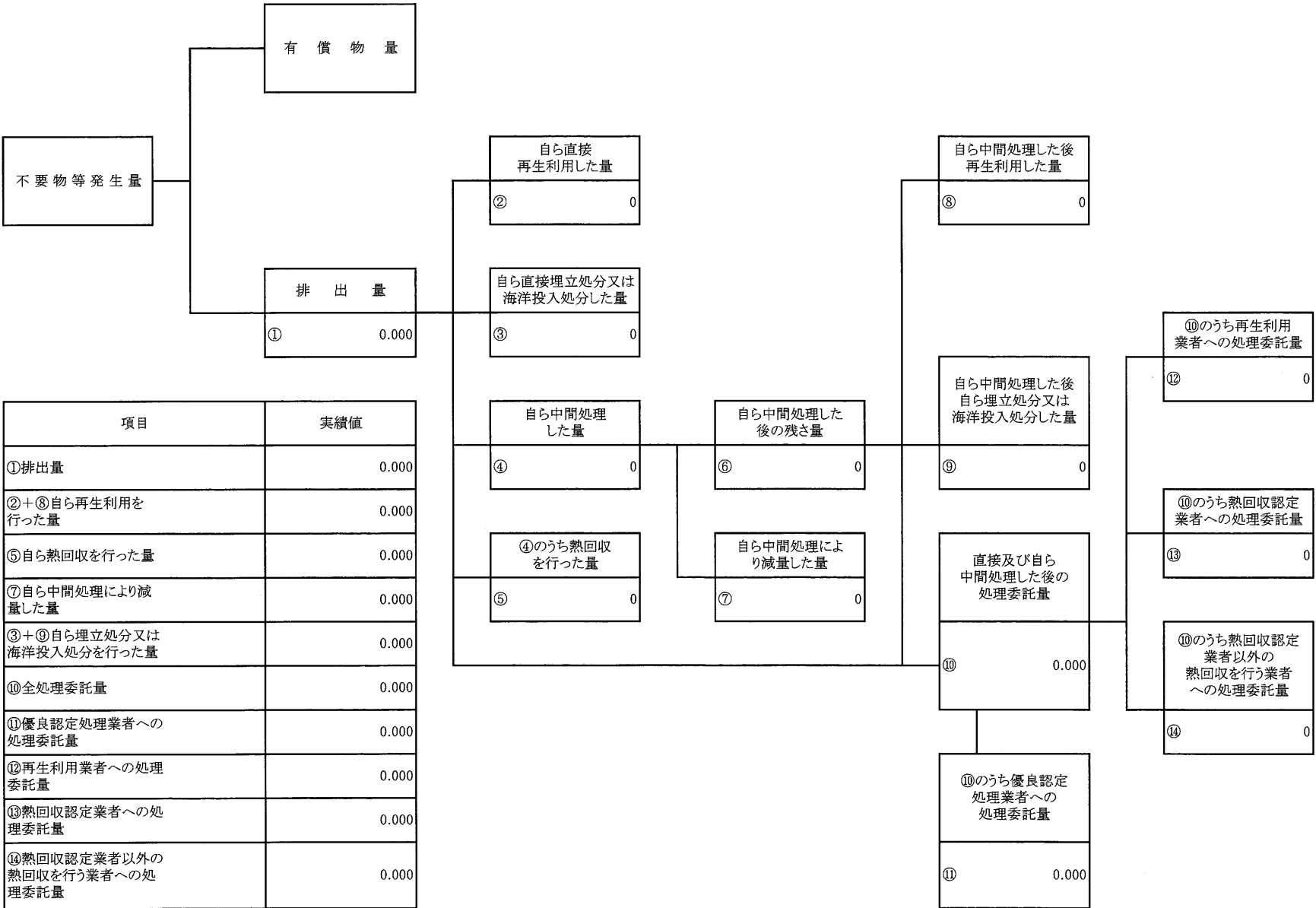
計画の実施状況

(産業廃棄物の種類: 廃石膏ボード)



計画の実施状況

(産業廃棄物の種類:石綿(非飛散性))



項目	実績値
①排出量	0.000
②+⑧自ら再生利用を行った量	0.000
⑤自ら熱回収を行った量	0.000
⑦自ら中間処理により減量した量	0.000
③+⑨自ら埋立処分又は海洋投入処分を行った量	0.000
⑩全処理委託量	0.000
⑪優良認定処理業者への処理委託量	0.000
⑫再生利用業者への処理委託量	0.000
⑬熱回収認定業者への処理委託量	0.000
⑭熱回収認定業者以外の熱回収を行う業者への処理委託量	0.000

(第3面)

備考

- 1 翌年度の6月30日までに提出すること。
- 2 「事業の種類」の欄には、日本標準産業分類の区分を記入すること。
- 3 「産業廃棄物処理計画における目標値」の欄には、項目ごとに、産業廃棄物処理計画に記載した目標値を記入すること。
- 4 第2面には、前年度の産業廃棄物の処理に関して、①～⑭の欄のそれぞれに、(1)から(14)に掲げる量を記入すること。
 - (1) ①欄 当該事業場において生じた産業廃棄物の量
 - (2) ②欄 (1)の量のうち、中間処理をせず直接自ら再生利用した量
 - (3) ③欄 (1)の量のうち、中間処理をせず直接自ら埋立処分又は海洋投入処分した量
 - (4) ④欄 (1)の量のうち、自ら中間処理をした産業廃棄物の当該中間処理前の量
 - (5) ⑤欄 (4)の量のうち、熱回収を行った量
 - (6) ⑥欄 自ら中間処理をした後の量
 - (7) ⑦欄 (4)の量から(6)の量を差し引いた量
 - (8) ⑧欄 (6)の量のうち、自ら利用し、又は他人に売却した量
 - (9) ⑨欄 (6)の量のうち、自ら埋立処分及び海洋投入処分した量
 - (10) ⑩欄 中間処理及び最終処分を委託した量
 - (11) ⑪欄 (10)の量のうち、優良認定処理業者(廃棄物の処理及び清掃に関する法律施行令第6条の11第2号に該当する者)への処理委託量
 - (12) ⑫欄 (10)の量のうち、処理業者への再生利用委託量
 - (13) ⑬欄 (10)の量のうち、認定熱回収施設設置者(廃棄物の処理及び清掃に関する法律第15条の3の3第1項の認定を受けた者)である処理業者への焼却処理委託量
 - (14) ⑭欄 (10)の量のうち、認定熱回収施設設置者以外の熱回収を行っている処理業者への焼却処理委託量
- 5 第2面の左下の表には、項目ごとに、産業廃棄物処理計画に記載したそれぞれの実績値を記入すること。
- 6 産業廃棄物の種類が2以上あるときは、産業廃棄物の種類ごとに、第2面の例により産業廃棄物処理計画の実施状況を明らかにした書面を作成し、当該書面を添付すること。
- 7 ※欄は記入しないこと。

産業廃棄物処理計画実施状況報告書内訳(前年度(2021年度)実績)

別紙

(単位:トン)

産業廃棄物の種類	① 排出量	② 自ら直接再生利用した量	③ 自ら直接埋立処分又は海洋投入処分した量	④ 自ら中間処理した量	⑤ ④のうち熱回収を行った量	⑥ 自ら中間処理した後の残さ量	⑦ 自ら中間処理により減量した量	⑧ 自ら中間処理した後再生利用した量	⑨ 自ら中間処理した後自ら埋立処分又は海洋投入処分した量	⑩ 直接及び自ら中間処理した後の処理委託量	⑪ ⑩のうち優良認定処理業者への処理委託量	⑫ ⑩のうち再生利用業者への処理委託量	⑬ ⑩のうち熱回収認定業者への処理委託量	⑭ ⑩のうち熱回収認定業者以外の熱回収を行う業者への処理委託量
がれき類	120.931	0.000	0.000	0.000	0.000	0.000	0.000	0.000	0.000	120.931	120.931	0.000	0.000	0.000
ガラス・陶磁器	197.930	0.000	0.000	0.000	0.000	0.000	0.000	0.000	0.000	197.930	197.930	0.000	0.000	0.000
廃プラスチック	92.337	0.000	0.000	0.000	0.000	0.000	0.000	0.000	0.000	92.337	92.337	0.000	0.000	0.000
金属くず	72.569	0.000	0.000	0.000	0.000	0.000	0.000	0.000	0.000	72.569	72.569	72.569	0.000	0.000
混合廃棄物	0.572	0.000	0.000	0.000	0.000	0.000	0.000	0.000	0.000	0.572	0.572	0.000	0.000	0.000
紙くず	61.431	0.000	0.000	0.000	0.000	0.000	0.000	0.000	0.000	61.431	61.431	61.431	0.000	0.000
木くず	154.946	0.000	0.000	0.000	0.000	0.000	0.000	0.000	0.000	154.946	154.946	154.946	0.000	0.000
繊維くず	0.329	0.000	0.000	0.000	0.000	0.000	0.000	0.000	0.000	0.329	0.329	0.000	0.000	0.000
廃石膏ボード	29.070	0.000	0.000	0.000	0.000	0.000	0.000	0.000	0.000	29.070	29.070	29.070	0.000	0.000
石綿(非飛散性)	0.000	0.000	0.000	0.000	0.000	0.000	0.000	0.000	0.000	0.000	0.000	0.000	0.000	0.000
合計	730.115	0.000	0.000	0.000	0.000	0.000	0.000	0.000	0.000	730.115	730.115	318.016	0.000	0.000