白川公園内複合施設等
（白川公園
中央公民館）
管理業務仕様書

図面集

【図面集】

1　白川公園平面図
2　中央公民館平面図
3　公園内茶室平面図
4　白川公園施設平面図
5　白川公園遊具施設配置図
6　白川公園高木配置図
7　白川公園者室樹木配置図
8　中央公民館植栽平面図

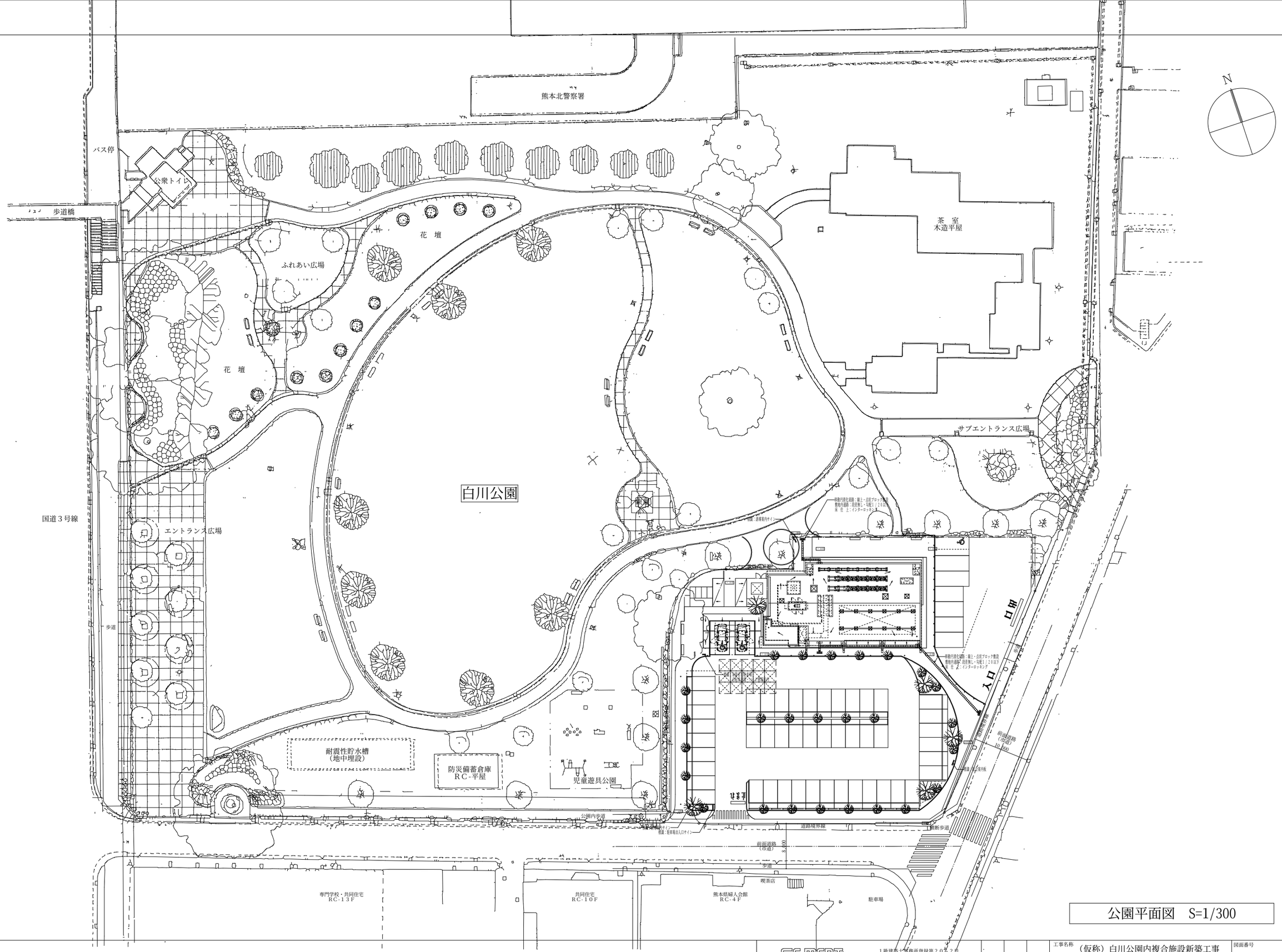

公園平面図　S=1/300

GE-MENT inc. （株）ジメント・建築設計事務所	１級建築士事務所登録第２０６２号 １級建築士登録　第１２７８９６号 満石　安雄	縮尺 A1:1/300 A3:1/600	工事名称　（仮称）白川公園内複合施設新築工事 図面名称　公園平面図（参考図）

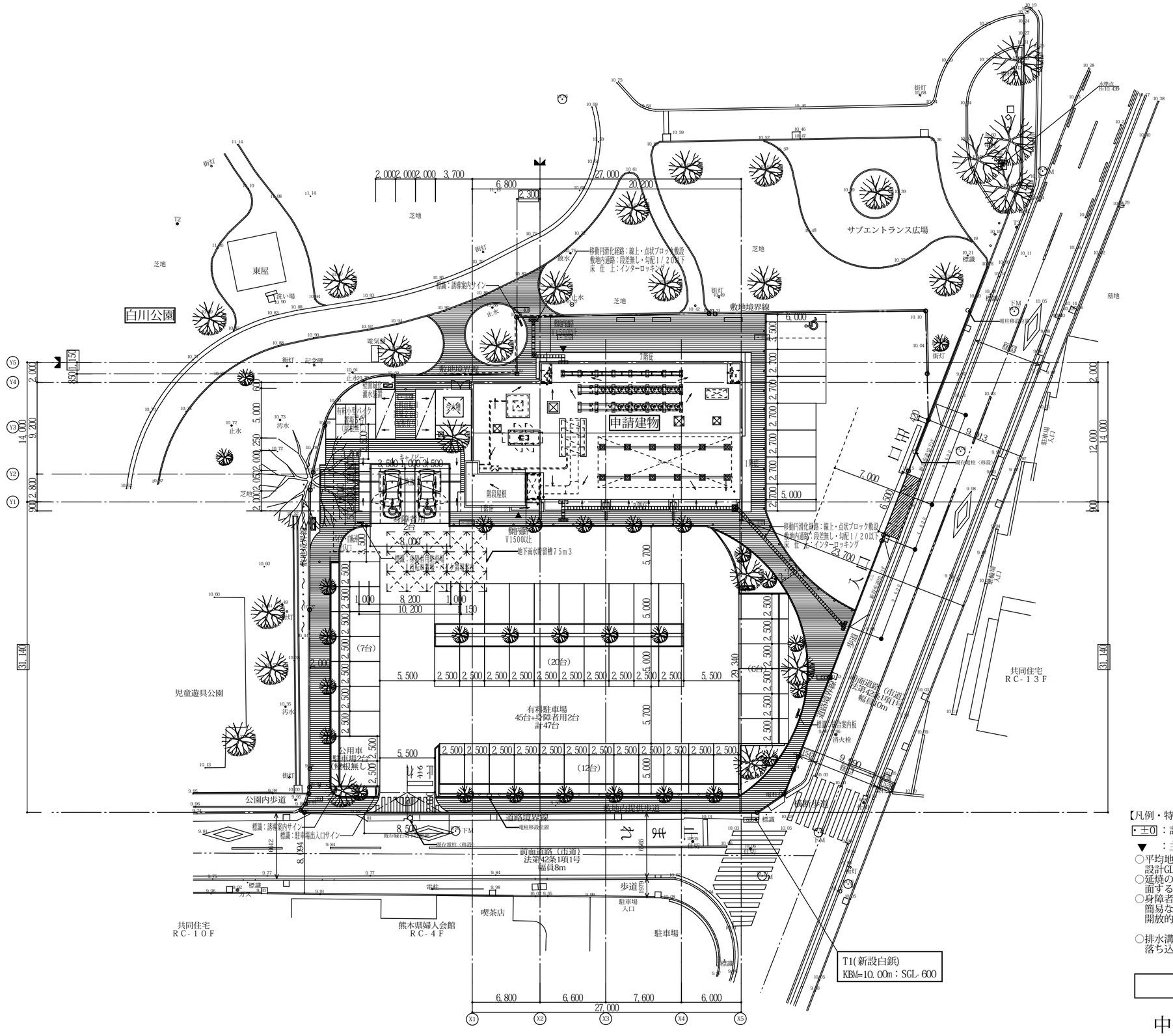

【凡例・特記】

・±0：計画レベルを示す。

▼　：主要出入口を示す。

○平均地盤面：建物が接する地盤面は全て設計GL±0とする。

○延焼の恐れのある部分：隣地境界線は公園に面するため発生しない。

○身障者用駐車場キャノピー：令第136条の9による簡易な構造の建物とする。
開放的簡易建築物：平5建告第1427号、間仕切壁なし、階数1、床面積≦3000㎡、自動車車庫

○排水溝蓋は車いすキャスター、杖、ハイヒール等の先端が落ち込まない構造で、滑りにくい構造とする。

配置図　S=1/200

中央公民館配置図

GE-MENT inc.（株）ジメント・建築設計事務所	1級建築士事務所登録第２０６２号 1級建築士登録　第１２７８９６号 満石　安雄		工事名称	（仮称）白川公園内複合施設新築工事
		縮尺 A1: 1/200 A3: 1/400	図面名称	配置図
			図面番号	A-08

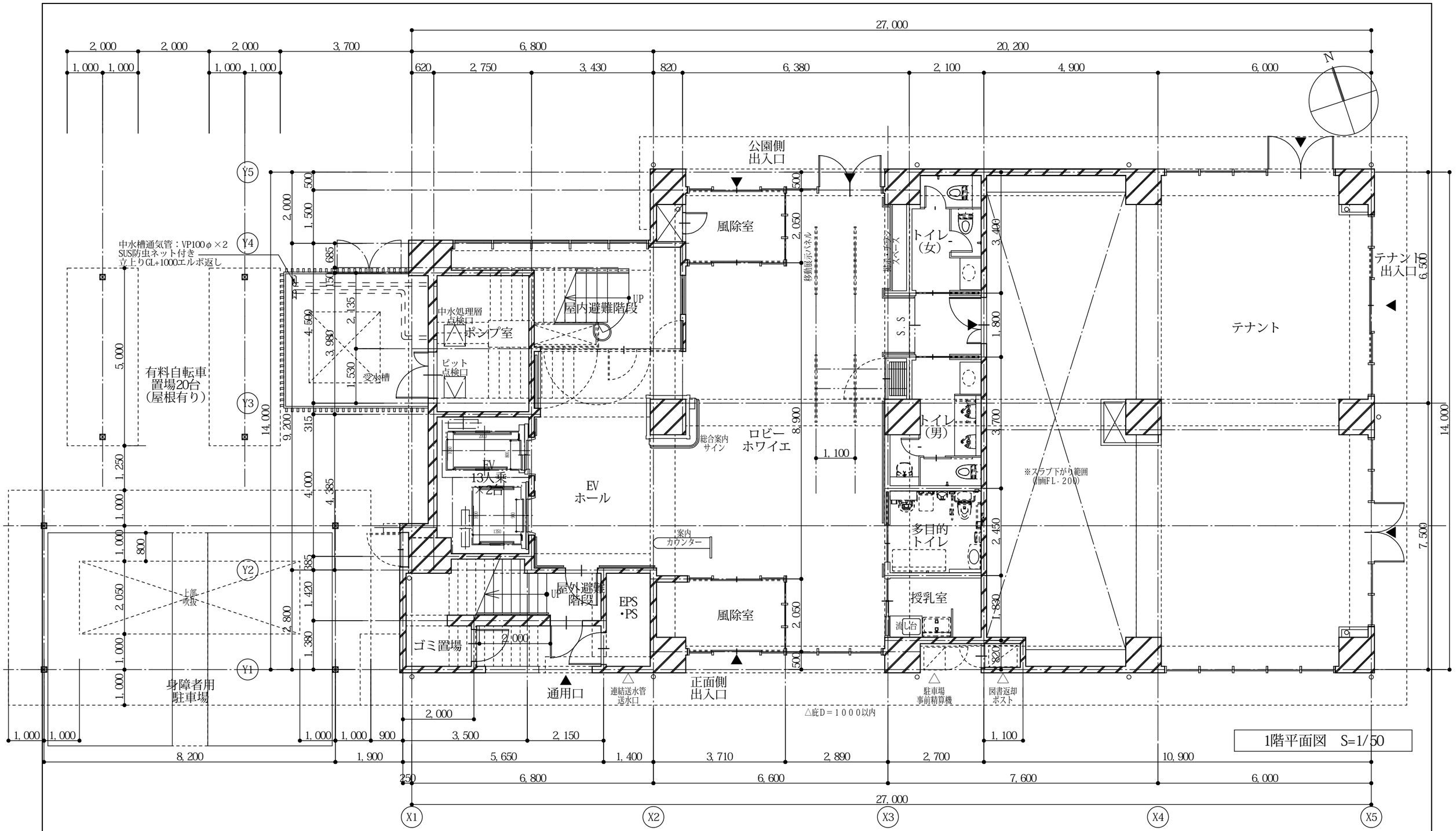

中央公民館１階平面図

GE-MENT inc.（株）ジメント・建築設計事務所	１級建築士事務所登録第２０６２号 １級建築士登録　第１２７８９６号 満石　安雄	縮尺 A1: 1/50 A3: 1/100	工事名称 （仮称）白川公園内複合施設新築工事 図面名称 1階平面図
			図面番号 A-27

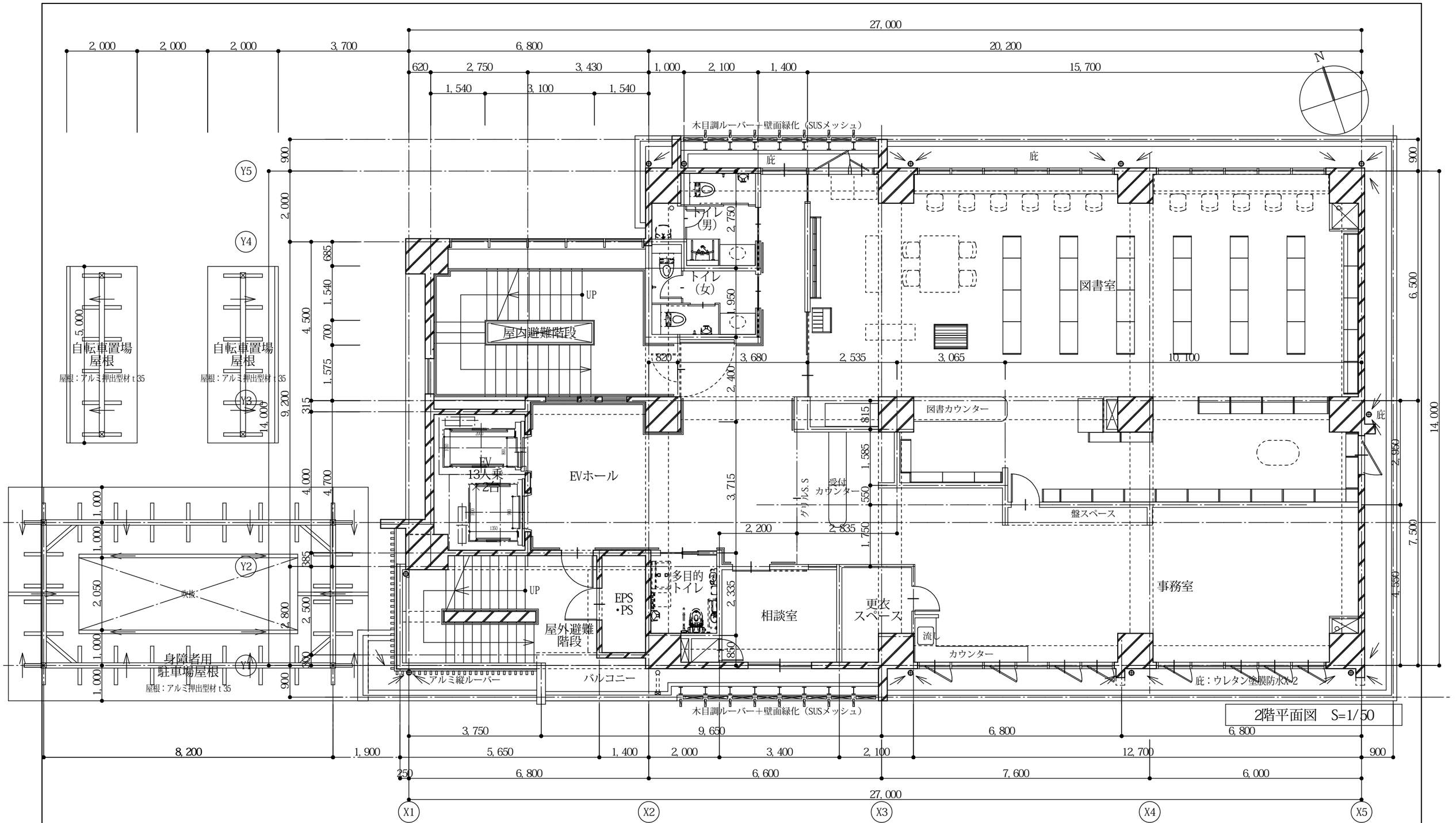

2階平面図　S=1/50

中央公民館２階平面図

GE-MENT inc.（株）ジメント・建築設計事務所	1級建築士事務所登録第２０６２号 1級建築士登録　第１２７８９６号 満石　安雄	縮尺 A1: 1/50 A3: 1/100	工事名称　（仮称）白川公園内複合施設新築工事 図面名称　2階平面図	図面番号 A-28

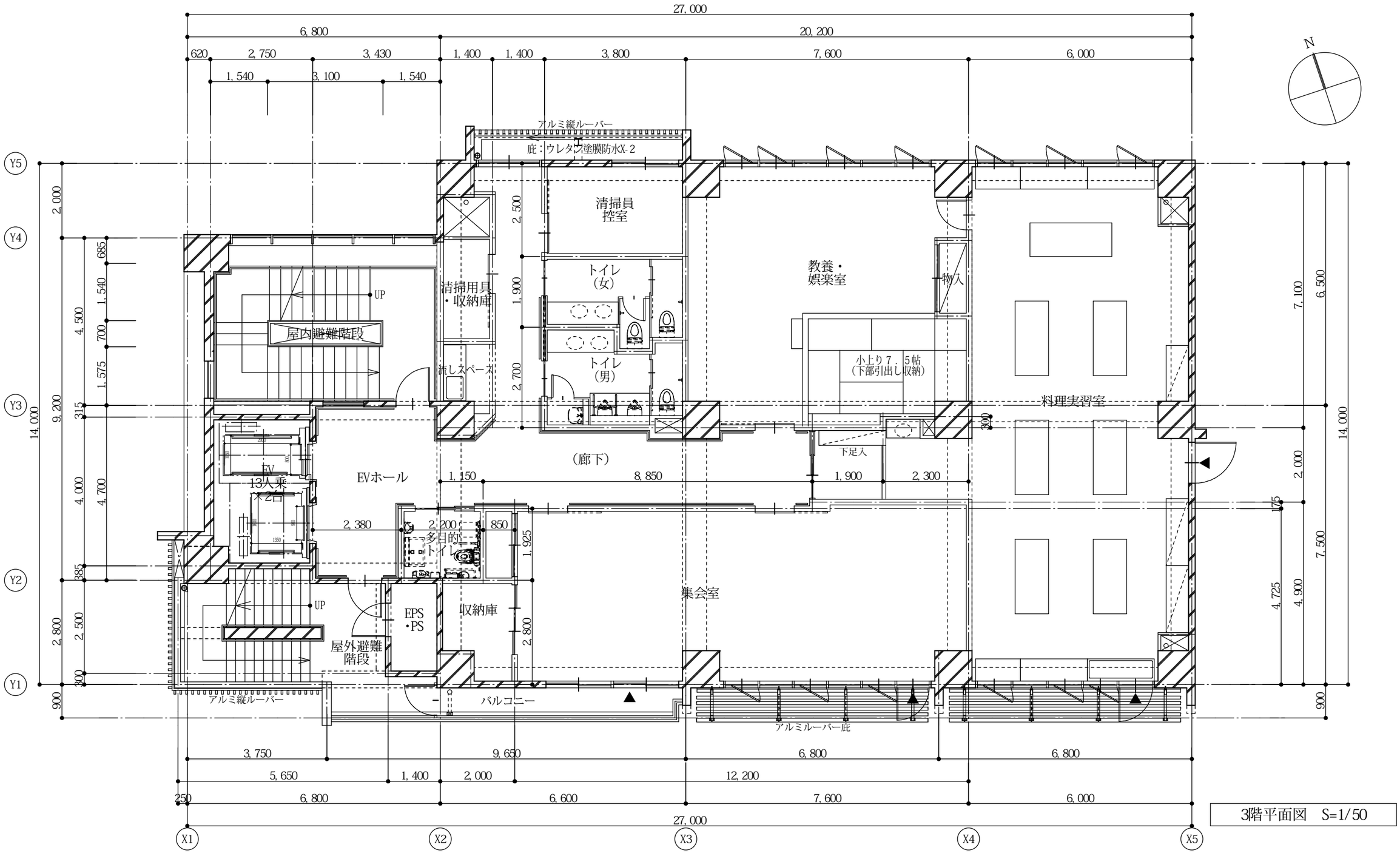

3階平面図　S=1/50

中央公民館３階平面図

GE-MENT Inc.（株）ジメント・建築設計事務所	1級建築士事務所登録第２０６２号 1級建築士登録　第１２７８９６号 満石　安雄	縮尺 A1: 1/50 A3: 1/100	工事名称	（仮称）白川公園内複合施設新築工事
			図面名称	3階平面図
			図面番号	A-29

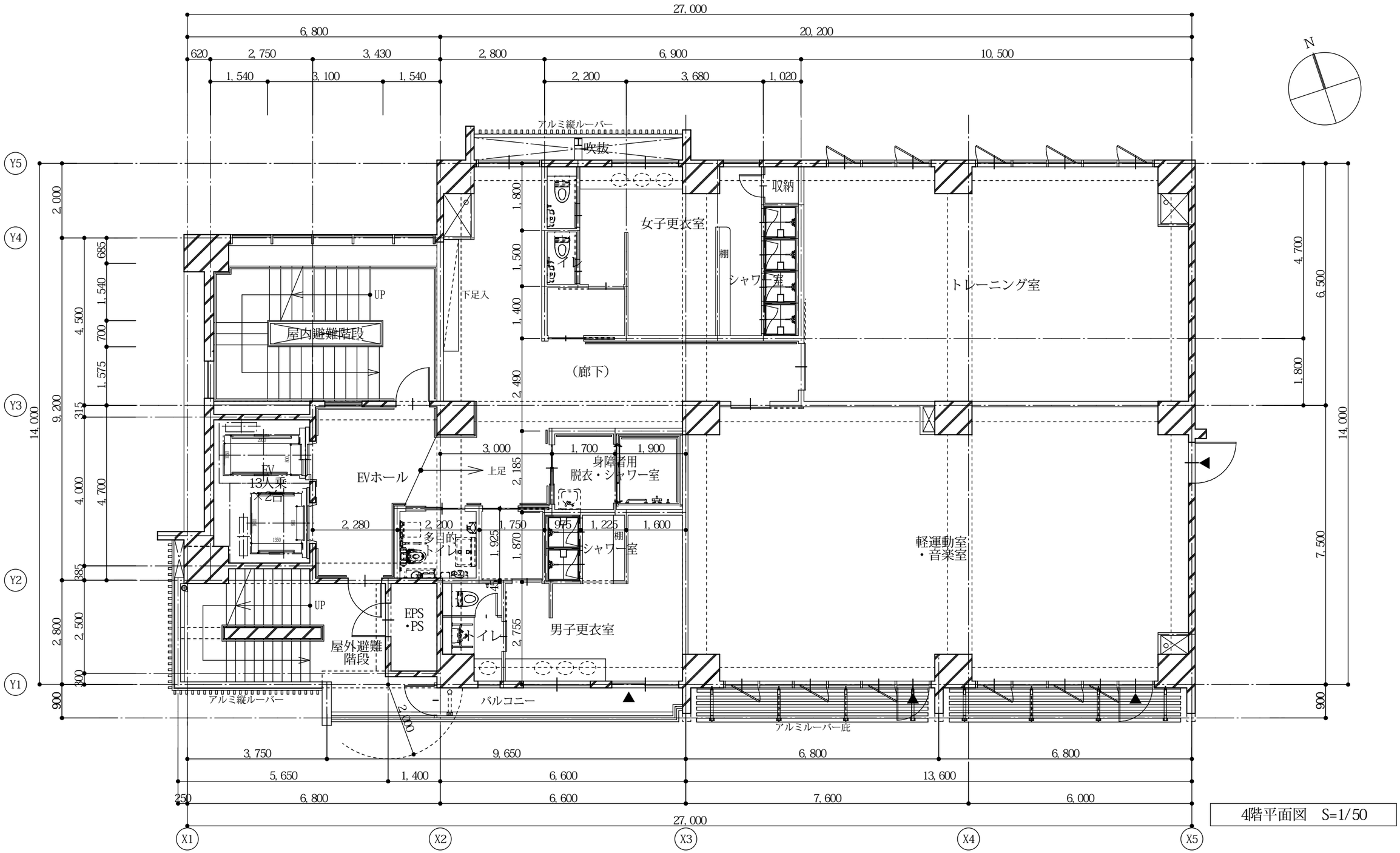

4階平面図　S=1/50

中央公民館４階平面図

GE-MENT Inc. （株）ジメント・建築設計事務所	1級建築士事務所登録第２０６２号 1級建築士登録　第１２７８９６号 満石　安雄	縮尺 A1: 1/50 A3: 1/100	工事名称	（仮称）白川公園内複合施設新築工事
			図面名称	4階平面図
			図面番号	A-30

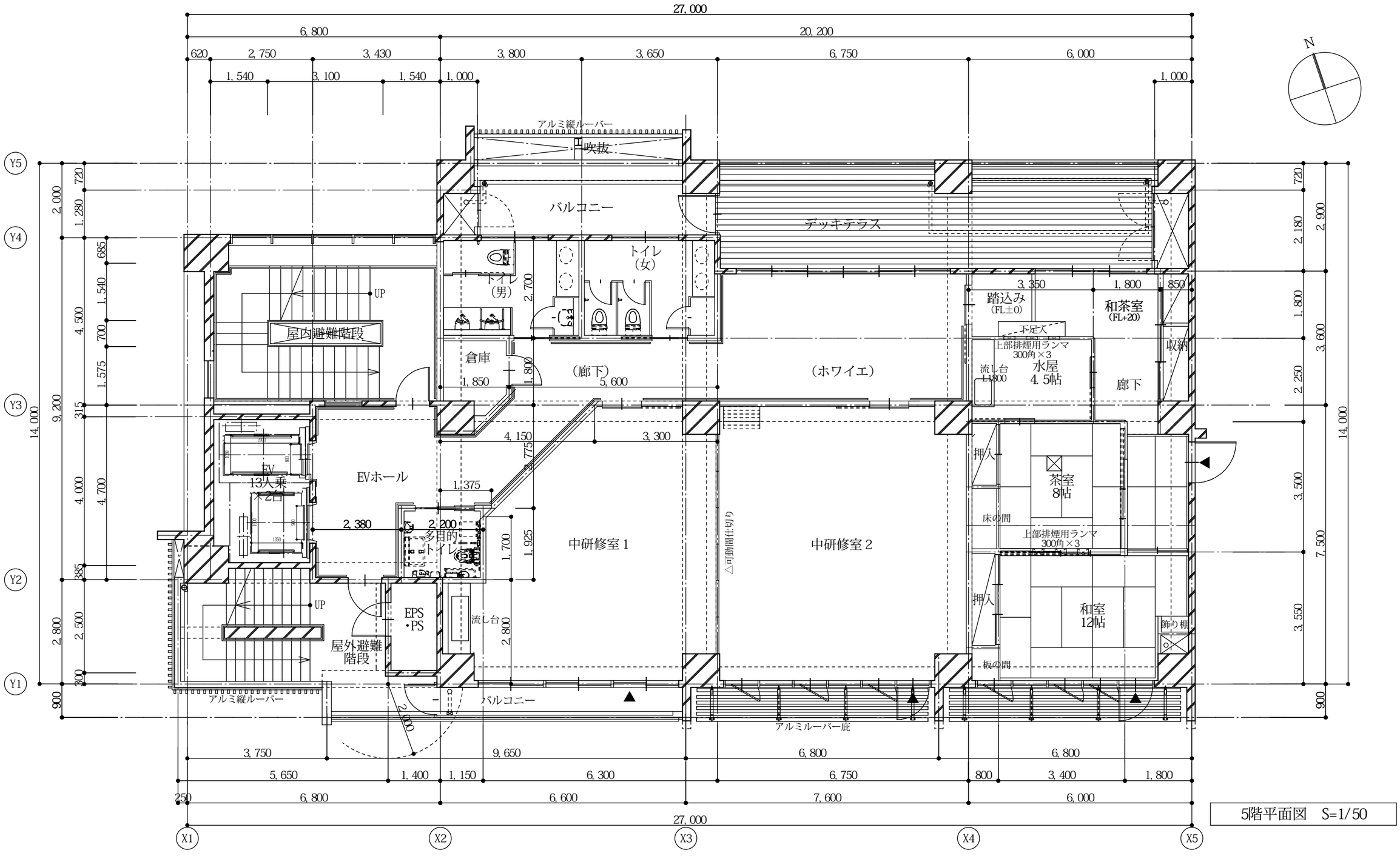

5階平面図　S=1/50

中央公民館５階平面図

GE-MENT Inc. (株) ジメント・建築設計事務所	1級建築士事務所登録第２０６２号 1級建築士登録　第１２７８９６号 調石　安雄	縮尺 A1: 1/50 A3: 1/100	工事名称	（仮称）白川公園内複合施設新築工事
			図面名称	5階平面図
			図面番号	A-31

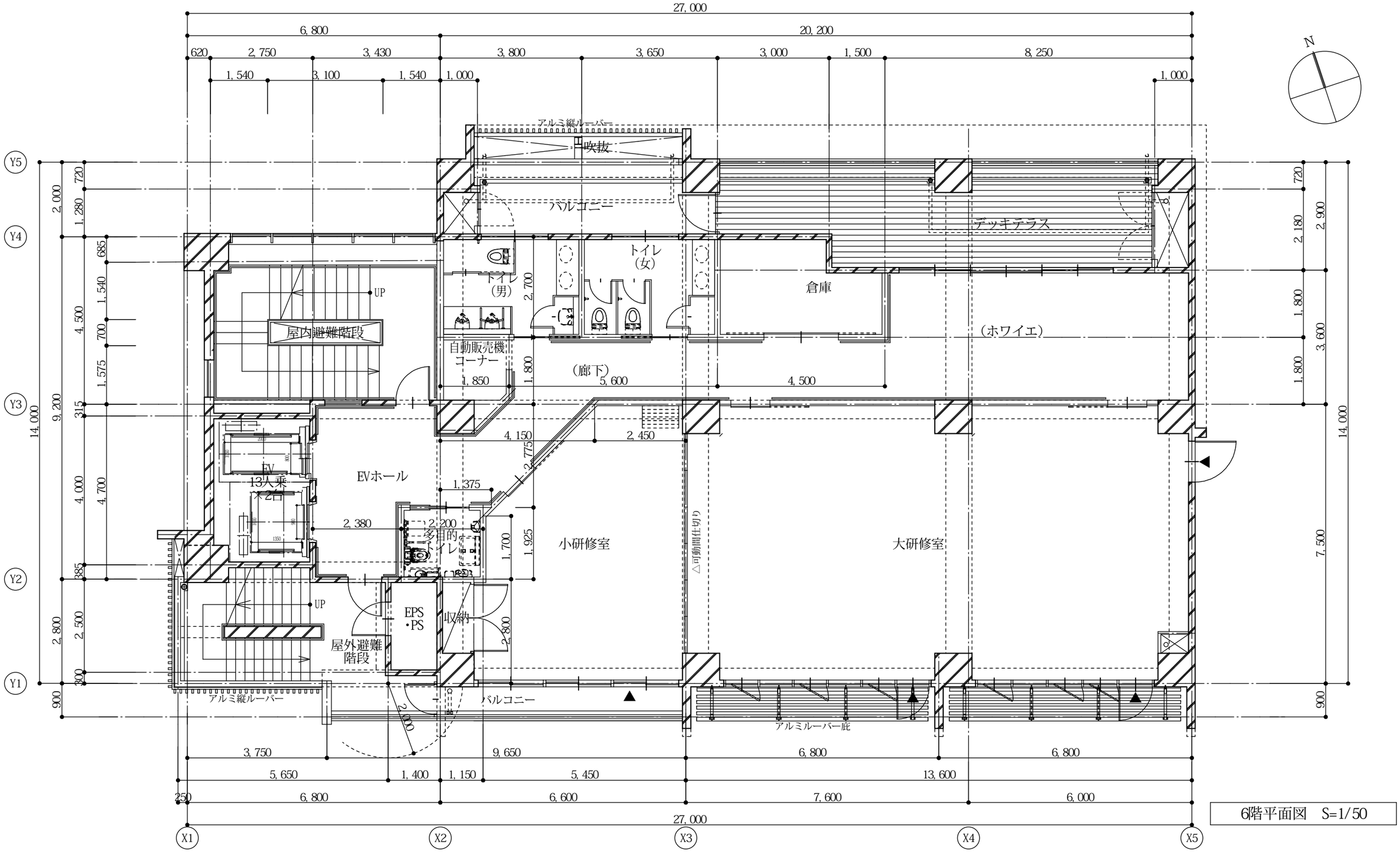

6階平面図　S=1/50

中央公民館６階平面図

GE-MENT inc.（株）ジメント・建築設計事務所	1級建築士事務所登録第２０６２号 1級建築士登録　第１２７８９６号 満石　安雄	縮尺 A1: 1/50 A3: 1/100	工事名称	（仮称）白川公園内複合施設新築工事
			図面名称	6階平面図
			図面番号	A-32

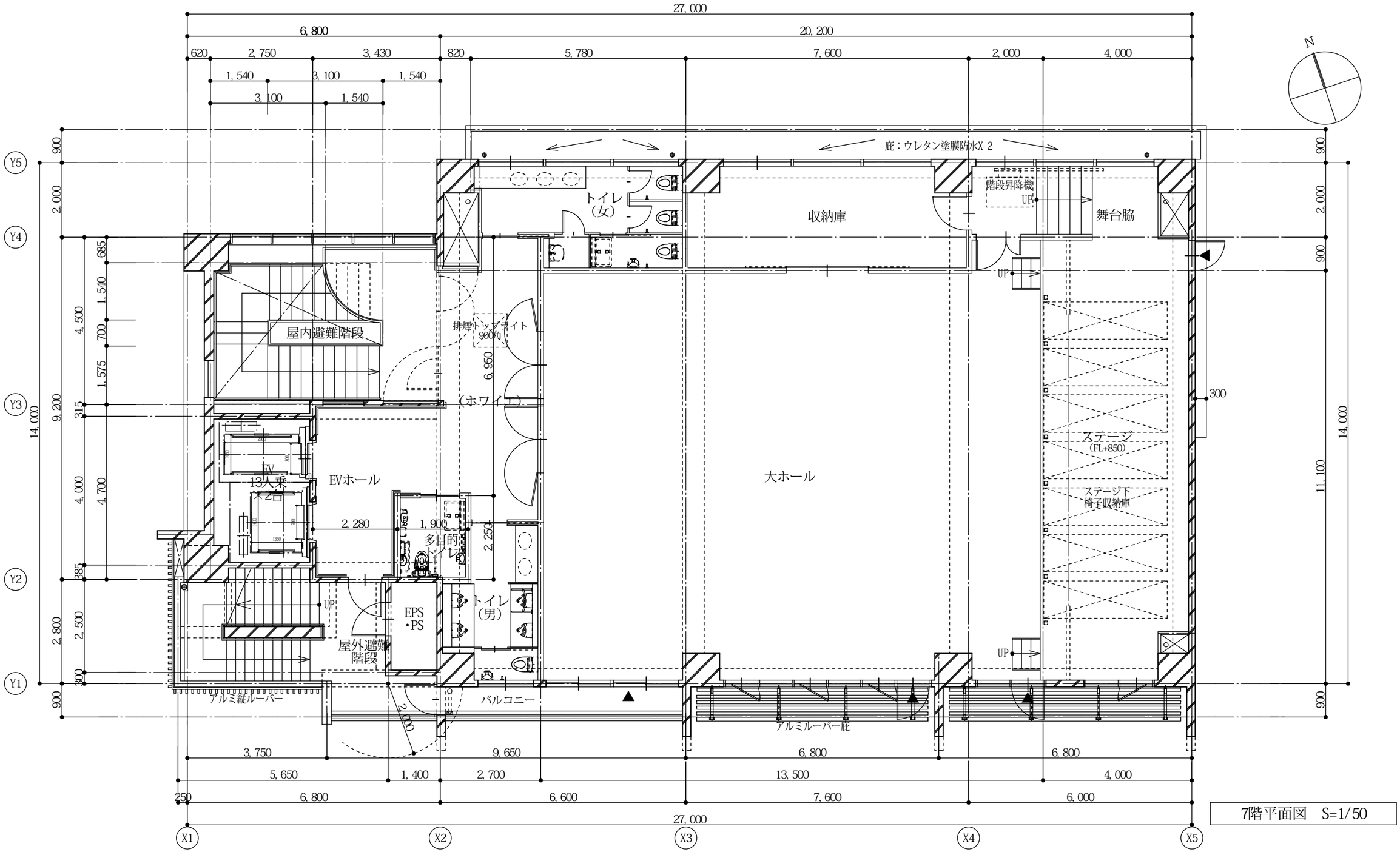

7階平面図　S=1/50

中央公民館７階平面図

GE-MENT inc. （株）ジメント・建築設計事務所	1級建築士事務所登録第２０６２号 1級建築士登録　第１２７８９６号 満石　安雄	縮尺 A1: 1/50 A3: 1/100	工事名称 （仮称）白川公園内複合施設新築工事 図面名称 7階平面図	図面番号 A-33

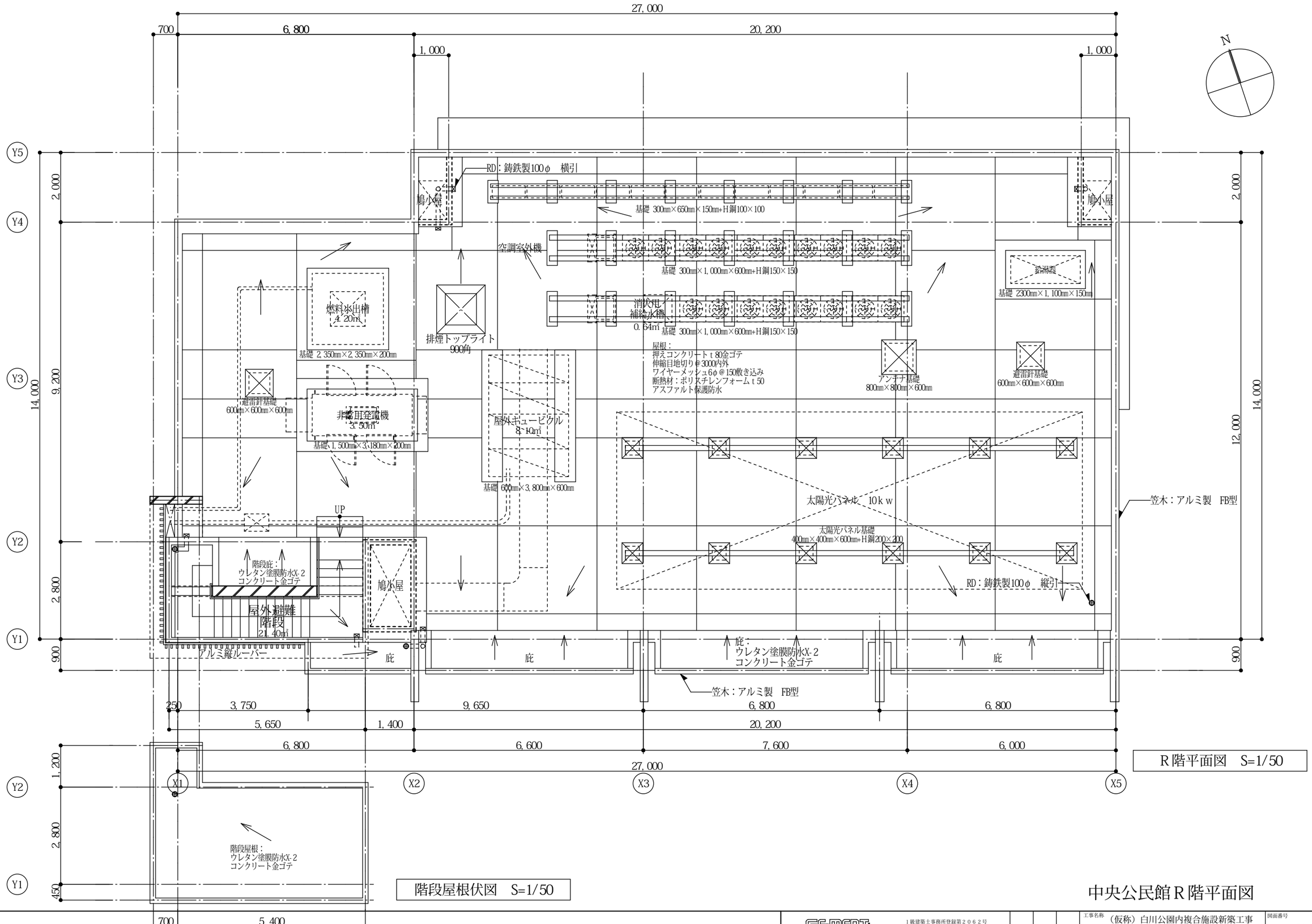

R階平面図　S=1/50

階段屋根伏図　S=1/50

中央公民館R階平面図

GE-MENT inc. （株）ジメント・建築設計事務所	1級建築士事務所登録第２０６２号 1級建築士登録　第１２７８９６号 満石　安雄		工事名称	（仮称）白川公園内複合施設新築工事	図面番号 A-34
		縮尺 A1: 1/50 A3: 1/100	図面名称	R階平面図	

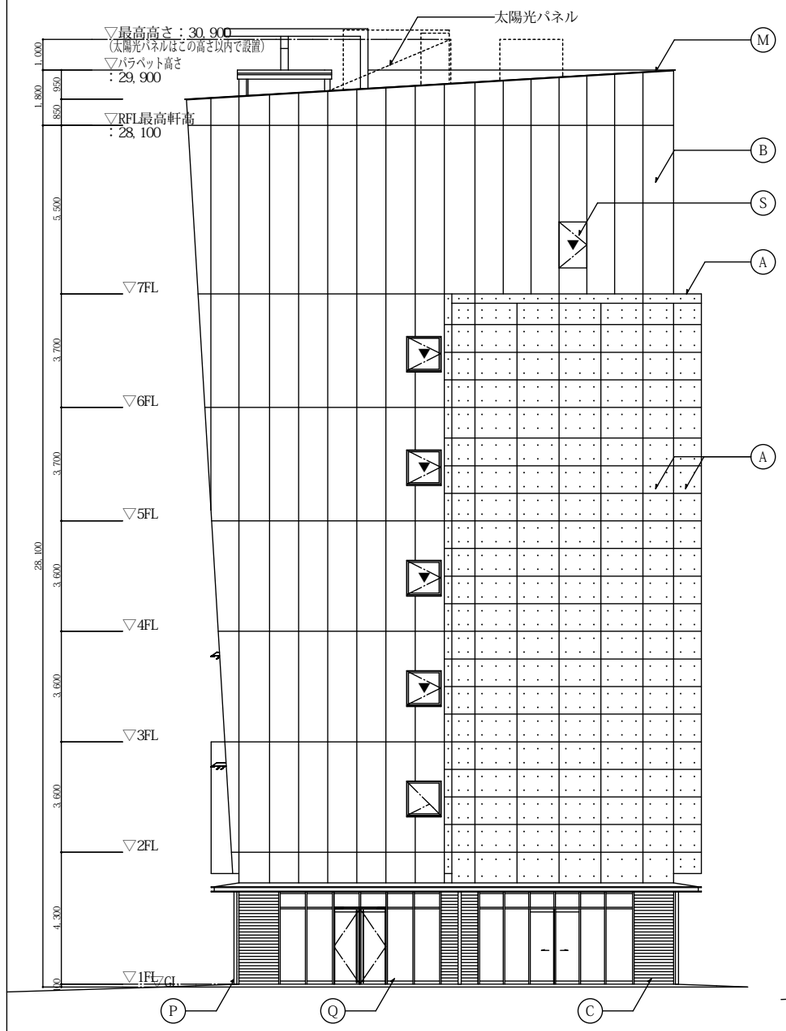

東側立面図　S=1/100

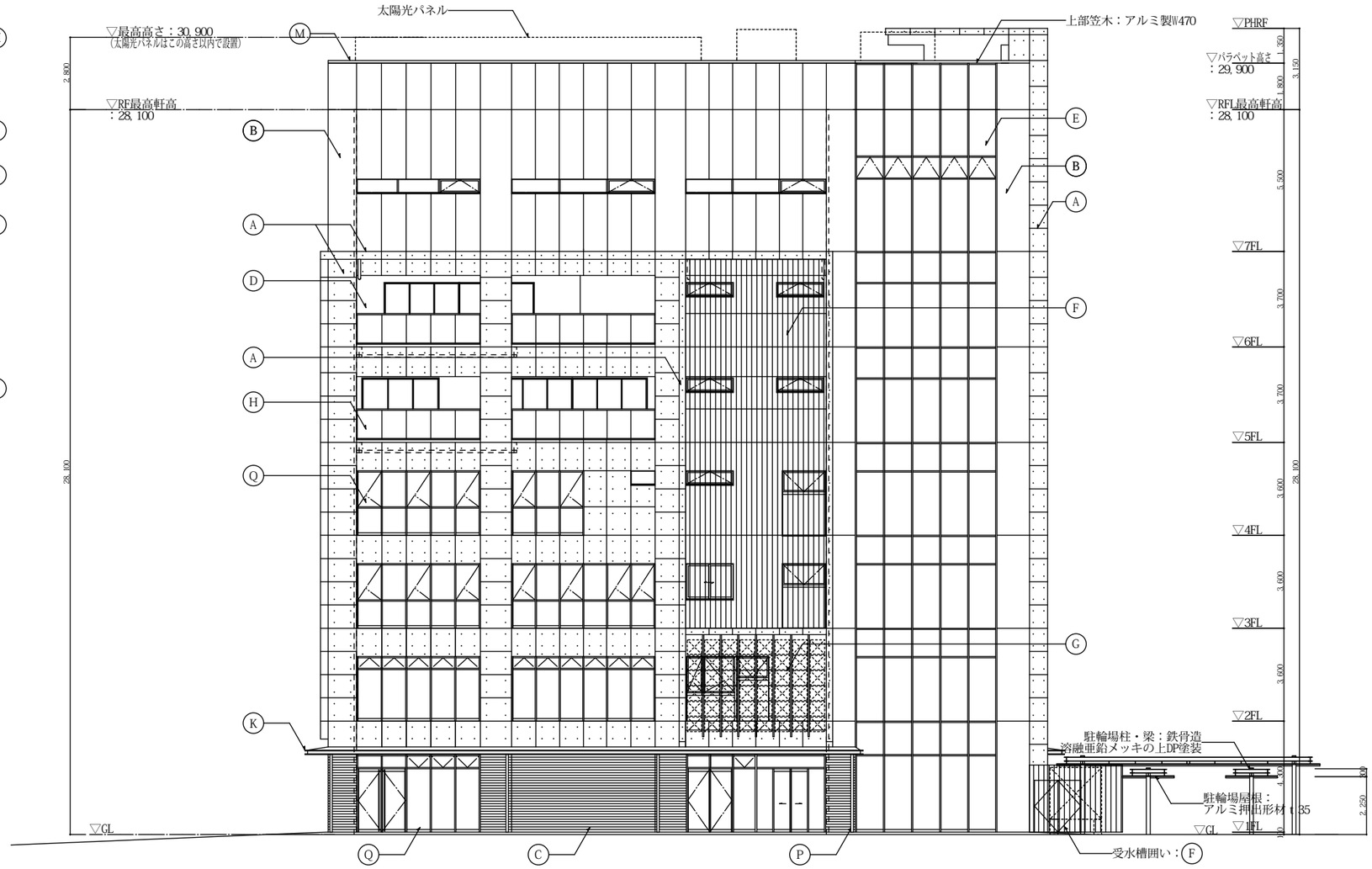

北側（公園側）立面図　S=1/100

Ⓐ	外壁：コンクリート化粧打放しの上 フッ素樹脂系着色性撥水剤塗装（ＪＩＳ　耐候形１種）	Ⓕ	ルーバースクリーン：アルミ製角パイプ５０×１００（カラーアルミ）	Ⓚ	庇：アルミパネルｔ２．０曲げ加工（カラーアルミ）	Ⓟ	竪樋：ＳＵＳ　ＨＬ　クリア塗装品　１００φ
Ⓑ	外壁：コンクリート打放し補修の上　化粧目地 可とう形外装薄塗材Ｅ（高耐候・低汚染・弾性）の上 無機防汚クリアー塗布（吹付）	Ⓖ	壁面緑化：ユニット型壁面緑化システム 人工木製ルーバー（アルミ芯材入）５０×２１０	Ⓛ	庇軒裏：コンクリート化粧打放しの上 フッ素樹脂系着色性撥水剤塗装（ＪＩＳ　耐候形１種）	Ⓠ	鋼製建具：アルミ製フロントサッシュ（既製品・カラーアルミ）
Ⓒ	外壁：コンクリート打放し補修の上 せっ器質櫛目ボーダータイル貼２２７×４０	Ⓗ	デッキテラス手摺：アルミ製枠　四辺支持（既製品） 強化ガラスｔ５＋飛散防止フィルム貼	Ⓜ	笠木：アルミ製（ＦＢ形状既製品・カラーアルミ）	Ⓡ	鋼製建具：アルミ製サッシュ（既製品・カラーアルミ）
Ⓓ	外壁：コンクリート打放し補修の上 複層仕上塗材Ｅ	Ⓘ	バルコニー手摺：アルミ製枠　四辺支持（既製品） ＦＲＰグレーチングｔ４０	Ⓝ	笠木：アルミ製パネルｔ２．０曲げ加工（焼付塗装）	Ⓢ	鋼製建具：スチール製ドア　ＤＰ塗装
Ⓔ	カーテンウォール：アルミ製枠ガラススクリーン（既製品・カラーアルミ）	Ⓙ	庇：アルミ製ルーバー（既製品・カラーアルミ）	Ⓞ	竪樋：カラー硬質塩ビ製ＶＰ１００φ		

【特　記】
※外壁コンクリート化粧打放しは、施工図にて
パネル及びＰコン割付を行い、監督員と協議
の上、施工すること。

中央公民館立面図 1

GE-MENT inc.
（株）ジメント・建築設計事務所
１級建築士事務所登録第２０６２号
１級建築士登録　第１２７８９６号
満石　安雄

縮尺　A1: 1/100　A3: 1/200

工事名称　（仮称）白川公園内複合施設新築工事

図面名称　立面図 1

図面番号　A-35

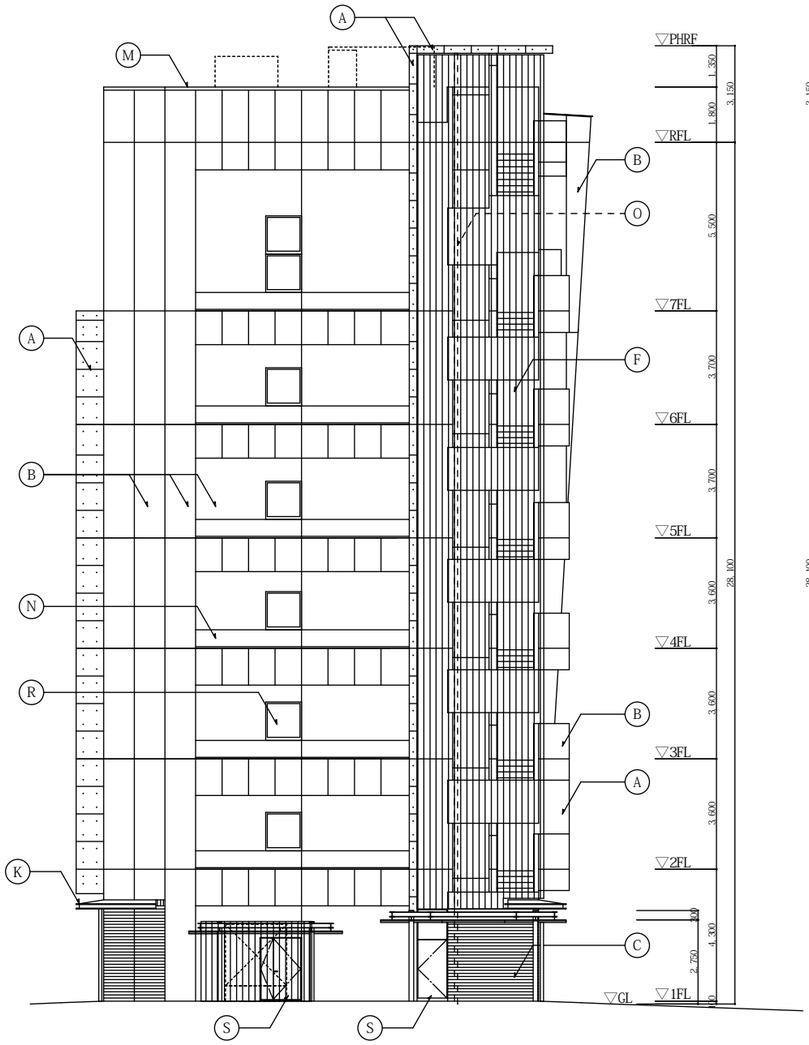

西側立面図　S=1/100

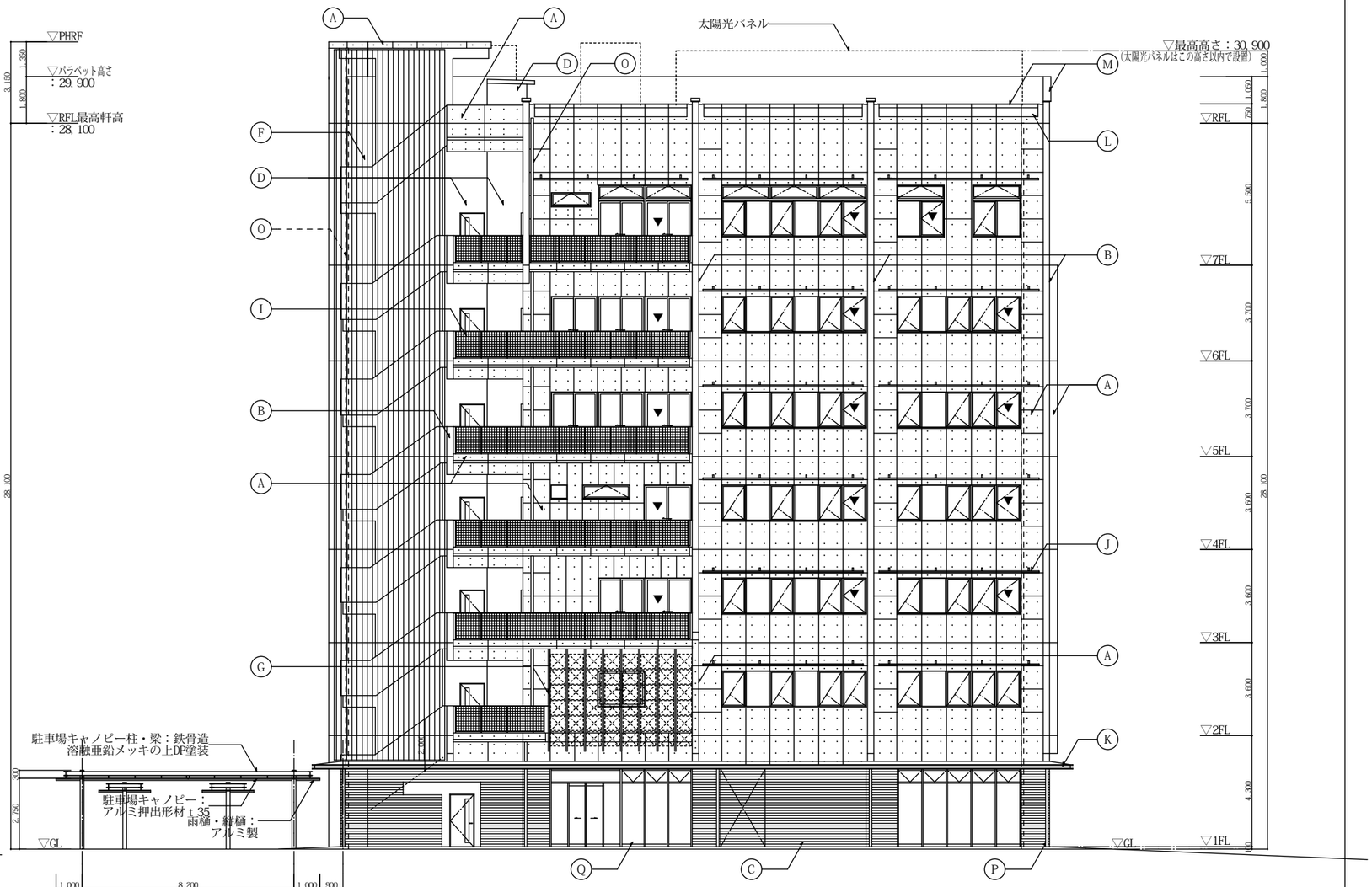

南側立面図　S=1/100

A	外壁：コンクリート化粧打放しの上 フッ素樹脂系着色性撥水剤塗装（ＪＩＳ　耐候形１種）	F	ルーバースクリーン：アルミ製角パイプ５０×１００（カラーアルミ）	K	庇：アルミパネルｔ２．０曲げ加工（カラーアルミ）	P	竪樋：ＳＵＳ　ＨＬ　クリア塗装品　１００φ
B	外壁：コンクリート打放し補修の上　化粧目地 可とう形外装薄塗材Ｅ（高耐候・低汚染・弾性）の上 無機防汚クリアー塗布（吹付）	G	壁面緑化：ユニット型壁面緑化システム 人工木製ルーバー（アルミ芯材入）５０×２１０	L	庇軒裏：コンクリート化粧打放しの上 フッ素樹脂系着色性撥水剤塗装（ＪＩＳ　耐候形１種）	Q	鋼製建具：アルミ製フロントサッシュ（既製品・カラーアルミ）
C	外壁：コンクリート打放し補修の上 せっ器質櫛目ボーダータイル貼２２７×４０	H	デッキテラス手摺：アルミ製枠　四辺支持（既製品） 強化ガラスｔ５＋飛散防止フィルム貼	M	笠木：アルミ製（ＦＢ形状既製品・カラーアルミ）	R	鋼製建具：アルミ製サッシュ（既製品・カラーアルミ）
D	外壁：コンクリート打放し補修の上 複層仕上塗材Ｅ	I	バルコニー手摺：アルミ製枠　四辺支持（既製品） ＦＲＰグレーチングｔ４０	N	笠木：アルミ製パネルｔ２．０曲げ加工（焼付塗装）	S	鋼製建具：スチール製ドア　ＤＰ塗装
E	カーテンウォール：アルミ製枠ガラススクリーン（既製品・カラーアルミ）	J	庇：アルミ製ルーバー（既製品・カラーアルミ）	O	竪樋：カラー硬質塩ビ製ＶＰ１００φ		

【特　記】
※外壁コンクリート化粧打放しは、施工図にて
パネル及びＰコン割付を行い、監督員と協議
の上、施工すること。

中央公民館立面図２

GE-MENT inc.
（株）ジメント・建築設計事務所
１級建築士事務所登録第２０６２号
１級建築士登録　第１２７８９６号
満石　安雄

縮尺	A1: 1/100 A3: 1/200
工事名称	（仮称）白川公園内複合施設新築工事
図面名称	立面図２
図面番号	A-36

白川公園内茶室求積図

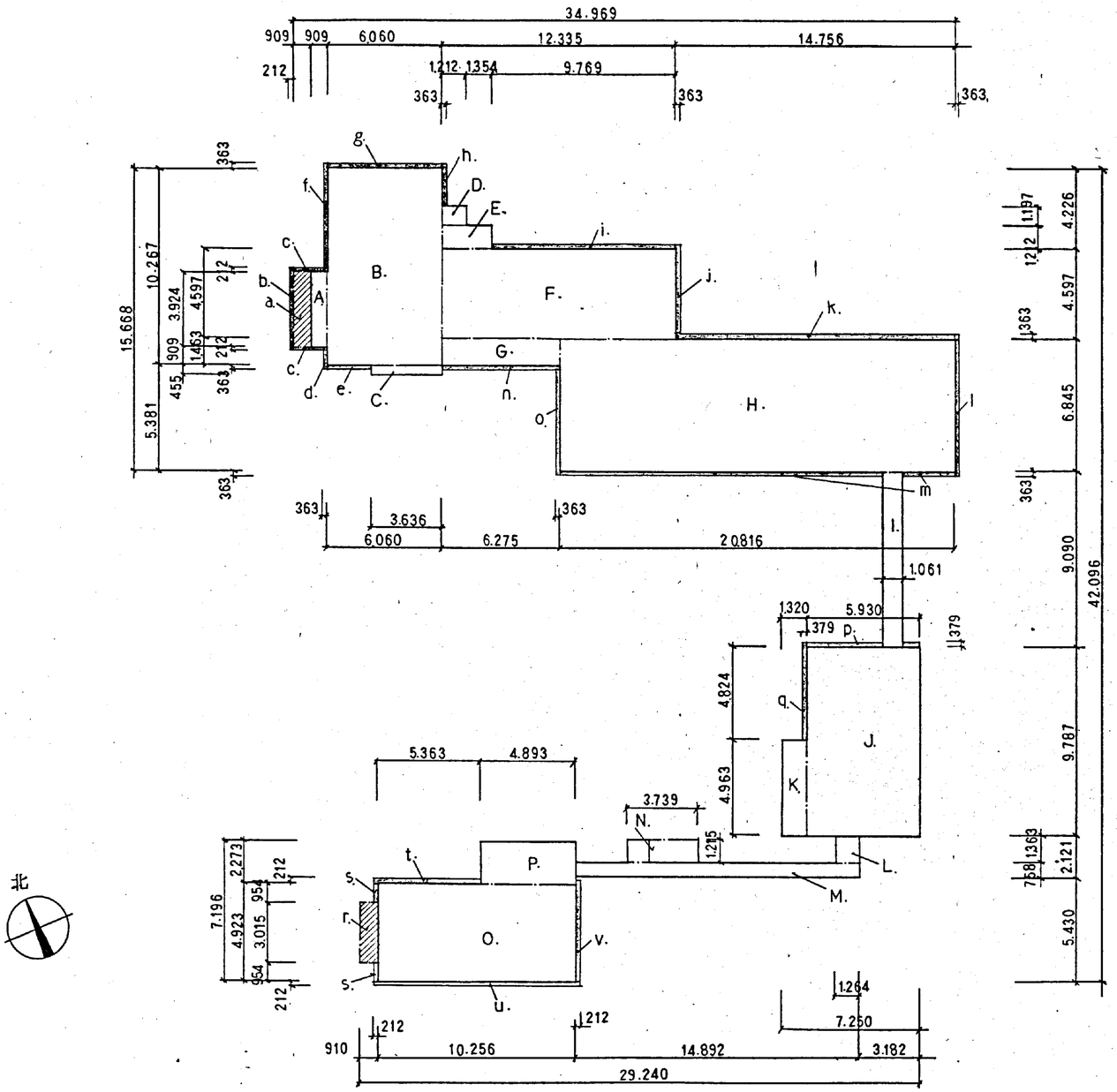

求積図　1:200

求積表

	延床面積	建築面積
○和室棟		
A.	0.909 × 3.924 = 3.566916	A ～ H = 280.334596
B.	6.06 × 10.267 = 62.21802	a. 0.909 × 3.924 = 3.566916
C.	3.636 × 0.455 = 1.65438	b. 0.212 × 4.248 = 0.921776
D.	1.212 × 1.197 = 1.450764	c. 1.455 × 0.212 × 2 = 0.61692
E.	2.566 × 1.212 = 3.109992	d. 0.363 × 1.272 = 0.461736
F.	12.335 × 4.597 = 56.703995	e. 2.424 × 0.363 = 0.879912
G.	6.275 × 1.463 = 9.180325	f. 0.363 × 5.797 = 2.104311
H.	20.816 × 6.845 = 142.48552	g. 6.06 × 0.363 = 2.19978
		h. 0.363 × 2.18 = 0.79134
	Total. 280.369912 m²	i. 9.769 × 0.363 = 3.546147
		j. 0.363 × 4.597 = 1.668711
		k. 14.756 × 0.363 = 5.356428
		l. 0.363 × 7.571 = 2.748273
		m. 19.755 × 0.363 = 7.171065
		n. 6.275 × 0.363 = 2.277825
		o. 0.363 × 5.381 = 1.953303
		Total. 316.599039 m²
○渡り廊下		
I.	1.061 × 9.09 = 9.64449 m²	I. = 9.6449 m²
○既存茶室		
J.	5.93 × 9.787 = 58.03691	J ～ K = 64.58807
K.	1.32 × 4.963 = 6.55116	p. 4.869 × 0.379 = 1.845351
		q. 0.379 × 5.203 = 1.971937
	Total. 64.58807 m²	Total. 68.405358 m²
○既存 渡り廊下		
L.	1.264 × 1.363 = 1.722832	L ～ N = 17.553853 m²
M.	14.892 × 0.758 = 11.288136	
N.	3.739 × 1.215 = 4.542885	
	Total. 17.553853 m²	
○立礼棟		
O.	10.256 × 4.923 = 50.490288	O ～ P = 61.612077
P.	4.893 × 2.273 = 11.121789	r. 0.91 × 3.015 = 2.74365
		s. 0.212 × 0.954 × 2 = 0.404496
	Total. 61.612077 m²	t. 5.575 × 0.212 = 1.1819
		u. 10.68 × 0.212 = 2.26416
		v. 0.212 × 5.642 = 1.196104
		Total. 69.402387 m²
	延床面積 433.768 m²	建築面積 481.607 m²
	（内既存部分 82.142 m² 増築部分 351.626 m²）	（内既存部分 85.959 m² 増築部分 395.648 m²）

財団法人 京都伝統建築技術協会 1級建築士事務所 伝統建築研究所
〒606 京都市左京区下鴨森本町15 (財)生研ビル内 TEL075-711-2006
京都府知事登録 第 号 管理建築士 1級建築士 第 号

(整理番号)	(工事名称) 白川公園和風会館(仮称)新築工事	(日付)	(縮尺) 1:200
(設備担当)	(図面名称) 求積図・求積表		(番号) 8 ( ) -

白川公園茶室平面図

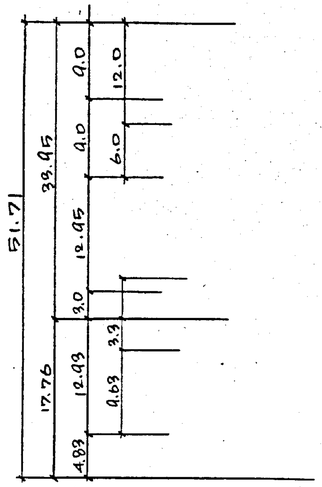

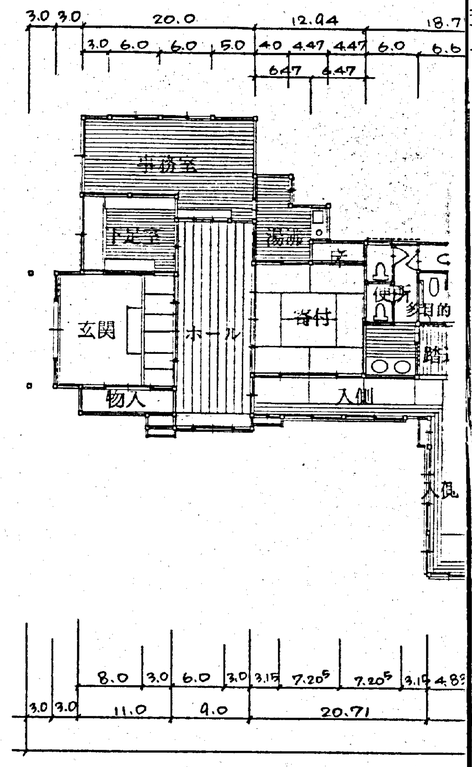

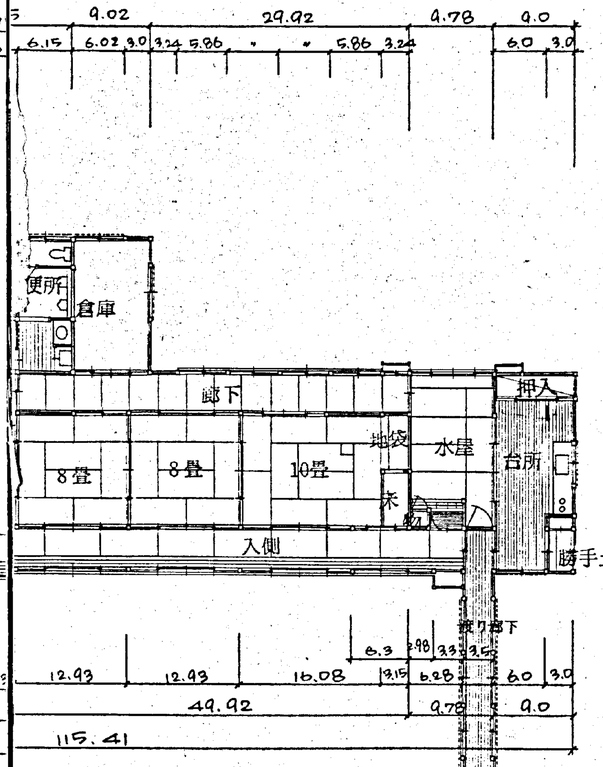

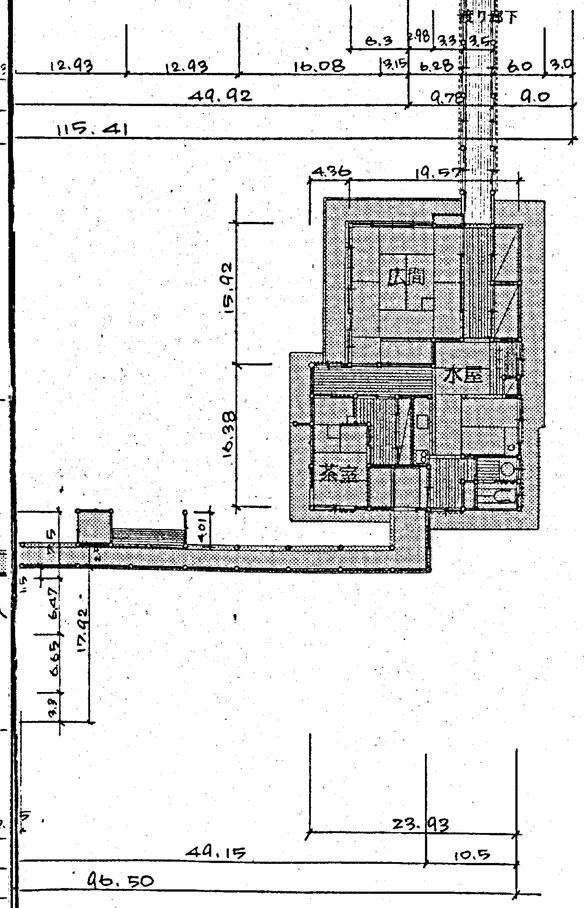

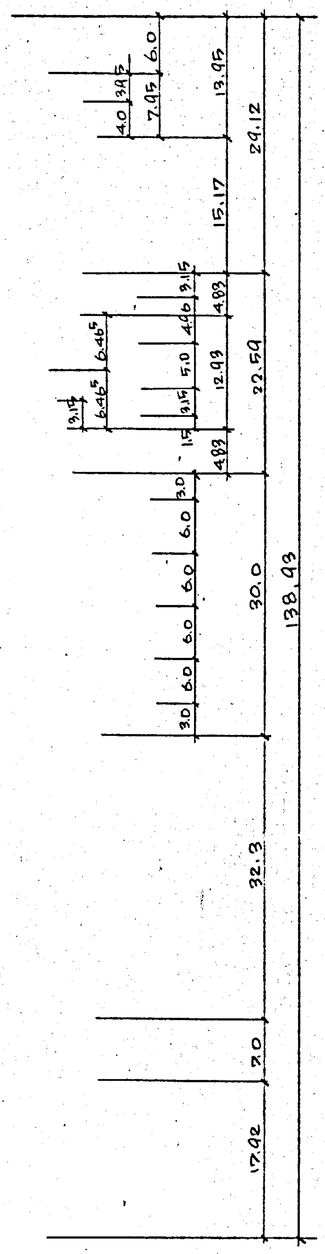

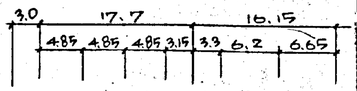

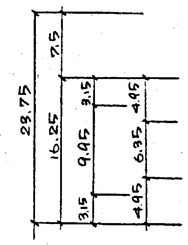

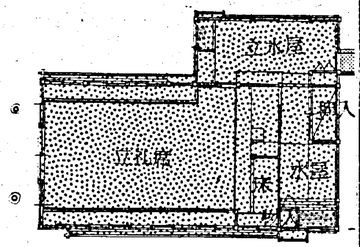

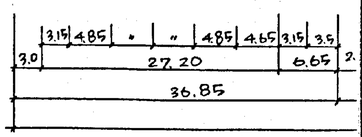

北

凡例　既存建物

別途工事建物ヲ示ス（立礼席棟）

平面図　1:150

記入寸法の単位は尺とする

財団法人 京都伝統建築技術協会 1級建築士事務所 伝統建築研究所
〒606 京都市左京区下鴨蓼本町15 (財)生研ビル内 TEL075-711-2006
京都府知事登録 第 号 管理建築士 1級建築士 第 号

(整理番号)

(設備担当)

(工事名称) 白川公園和風会館（仮称）新築工事

(図面名称) 平面図

(日付)

(縮尺) 1:150

(番号) 9

白川公園茶室立面図

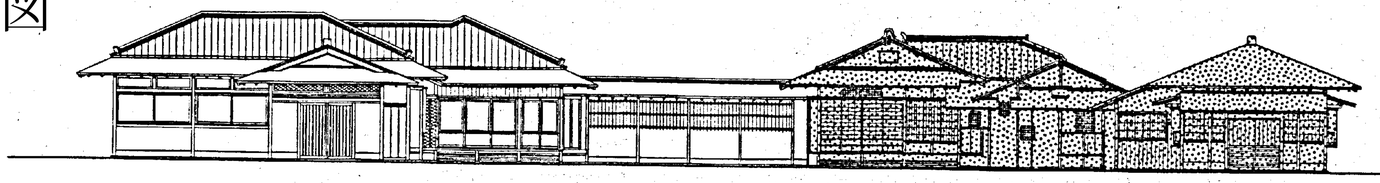

西側立面図　1:150

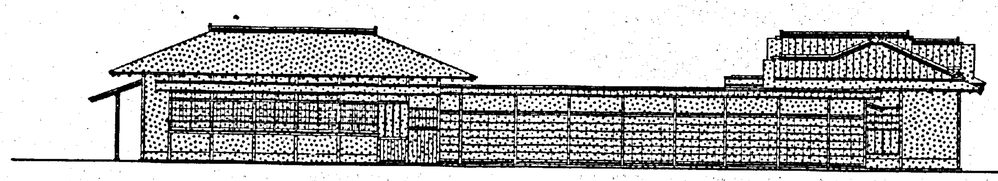

南側立面図　1:150

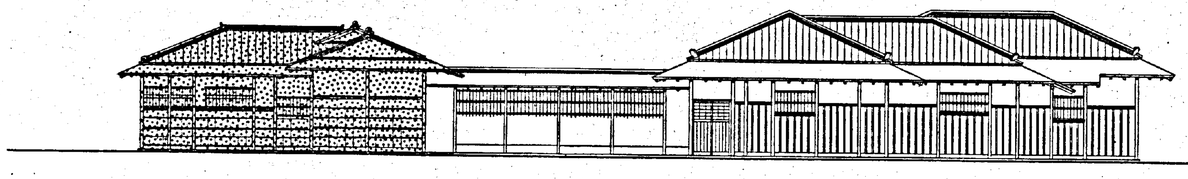

東側立面図　1:150

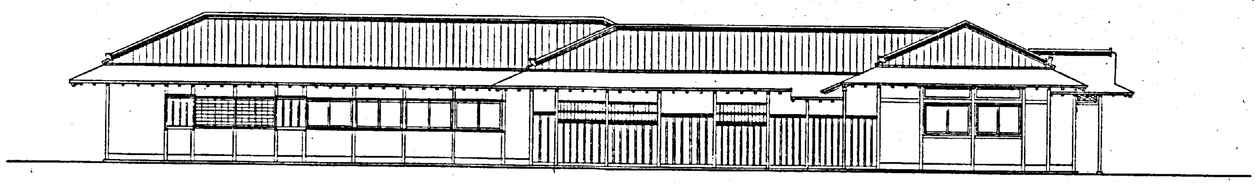

北側立面図　1:1:50

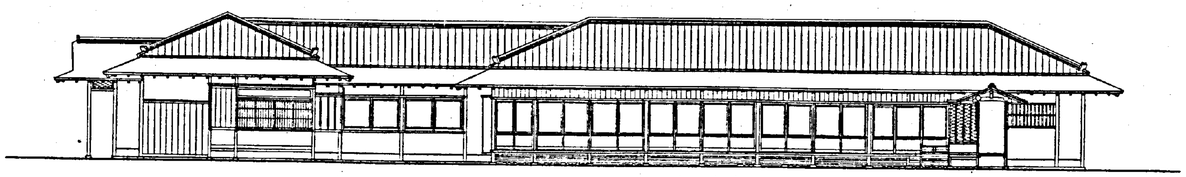

南側立面図　1:150

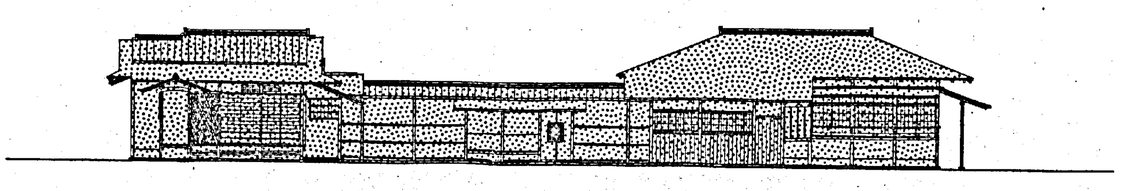

北側立面図　1:150

別途工事建物ヲ示ス（一部既存建物）

財団法人 京都伝統建築技術協会 1級建築士事務所 伝統建築研究所
〒606 京都市左京区下鴨森本町15 (財)生研ビル内 TEL075-711-2006
京都府知事登録 第　号 管理建築士 1級建築士 第　号

(整理番号)	(工事名称) 白川公園和風会館（仮称）新築工事	(日付)	(縮尺) 1:150	(番号) 10
(設備担当)	(図面名称) 立面図			( ) -

白川公園施設平面図

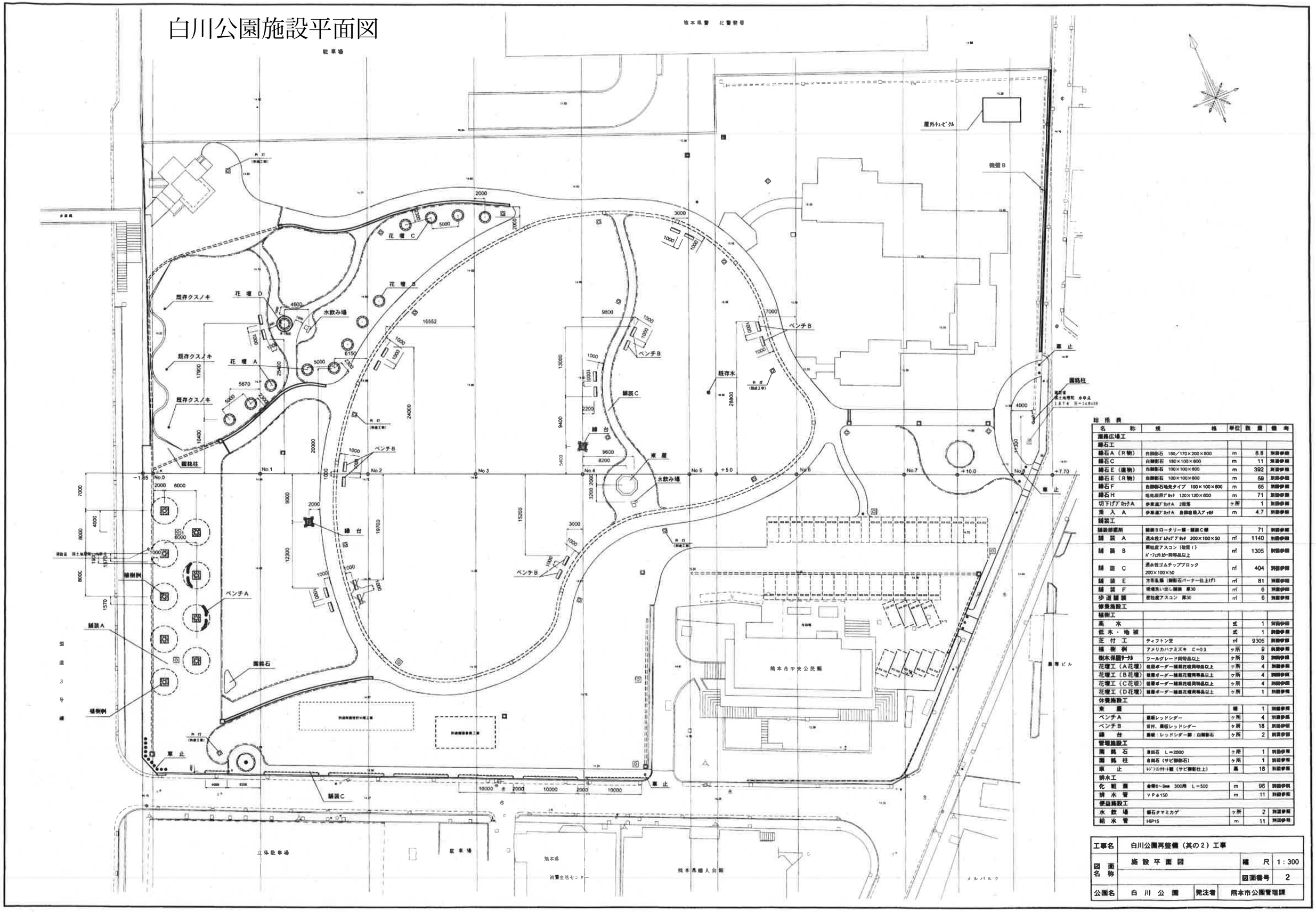

総括表

名称	規格	単位	数量	備考
園路広場工				
縁石工				
縁石A（R物）	白御影石 180／170×200×800	m	8.8	別図参照
縁石C	白御影石 180×100×600	m	11	別図参照
縁石E（直物）	白御影石 100×100×600	m	392	別図参照
縁石E（R物）	白御影石 100×100×600	m	59	別図参照
縁石F	白御影石地先タイプ 100×100×600	m	65	別図参照
縁石H	地先垣用ブロック 120×120×600	m	71	別図参照
切下げブロックA	歩車道ブロックA 2段落	ヶ所	1	別図参照
乗入A	歩車道ブロックA 自動車進入ブロック	m	4.7	別図参照
舗装工				
舗装部撤去	舗装Bロータリー部・舗装C部		71	別図参照
舗装A	透水性アスファルトブロック 200×100×50	㎡	1140	別図参照
舗装B	弾性座アスコン（敬賀I） ポーフェルト同等品以上	㎡	1305	別図参照
舗装C	透水性ゴムチップブロック 200×100×50	㎡	404	別図参照
舗装E	方形乱張（御影石バーナー仕上げ）	㎡	81	別図参照
舗装F	現場洗い出し舗装 厚30	㎡	6	別図参照
歩道舗装	密粒度アスコン 厚30	㎡	6	別図参照
修景施設工				
植樹工				
高木		式	1	別図参照
低木・地被		式	1	別図参照
芝付工	ティフトン芝	㎡	9305	別図参照
植樹例	アメリカハナミズキ C=0.3	ヶ所	9	別図参照
樹木保護サークル	ツールグレード同等品以上	ヶ所	9	別図参照
花壇工（A花壇）	縁石ボーダー舗装花壇同等品以上	ヶ所	4	別図参照
花壇工（B花壇）	縁石ボーダー舗装花壇同等品以上	ヶ所	4	別図参照
花壇工（C花壇）	縁石ボーダー舗装花壇同等品以上	ヶ所	4	別図参照
花壇工（D花壇）	縁石ボーダー舗装花壇同等品以上	ヶ所	1	別図参照
休憩施設工				
東屋		棟	1	別図参照
ベンチA	座板レッドシダー	ヶ所	4	別図参照
ベンチB	背付、座板レッドシダー	ヶ所	18	別図参照
縁台	座板：レッドシダー脚：白御影石	ヶ所	2	別図参照
管理施設工				
園銘石	自然石 L=2500	ヶ所	1	別図参照
園銘柱	白御石（サビ御影石）	ヶ所	1	別図参照
車止	ドジコンカラー鋼（サビ御影仕上）	基	18	別図参照
排水工				
化粧蓋	金網φ~5mm 300幅 L=500	m	96	別図参照
排水管	VPφ150	m	11	別図参照
便益施設工				
水飲場	御石タマミカゲ	ヶ所	2	別図参照
給水管	HIP15	m	11	別図参照

工事名	白川公園再整備（其の2）工事		
図面名称	施設平面図	縮尺	1：300
		図面番号	2
公園名	白川公園	発注者	熊本市公園管理課

白川公園遊具施設配置図

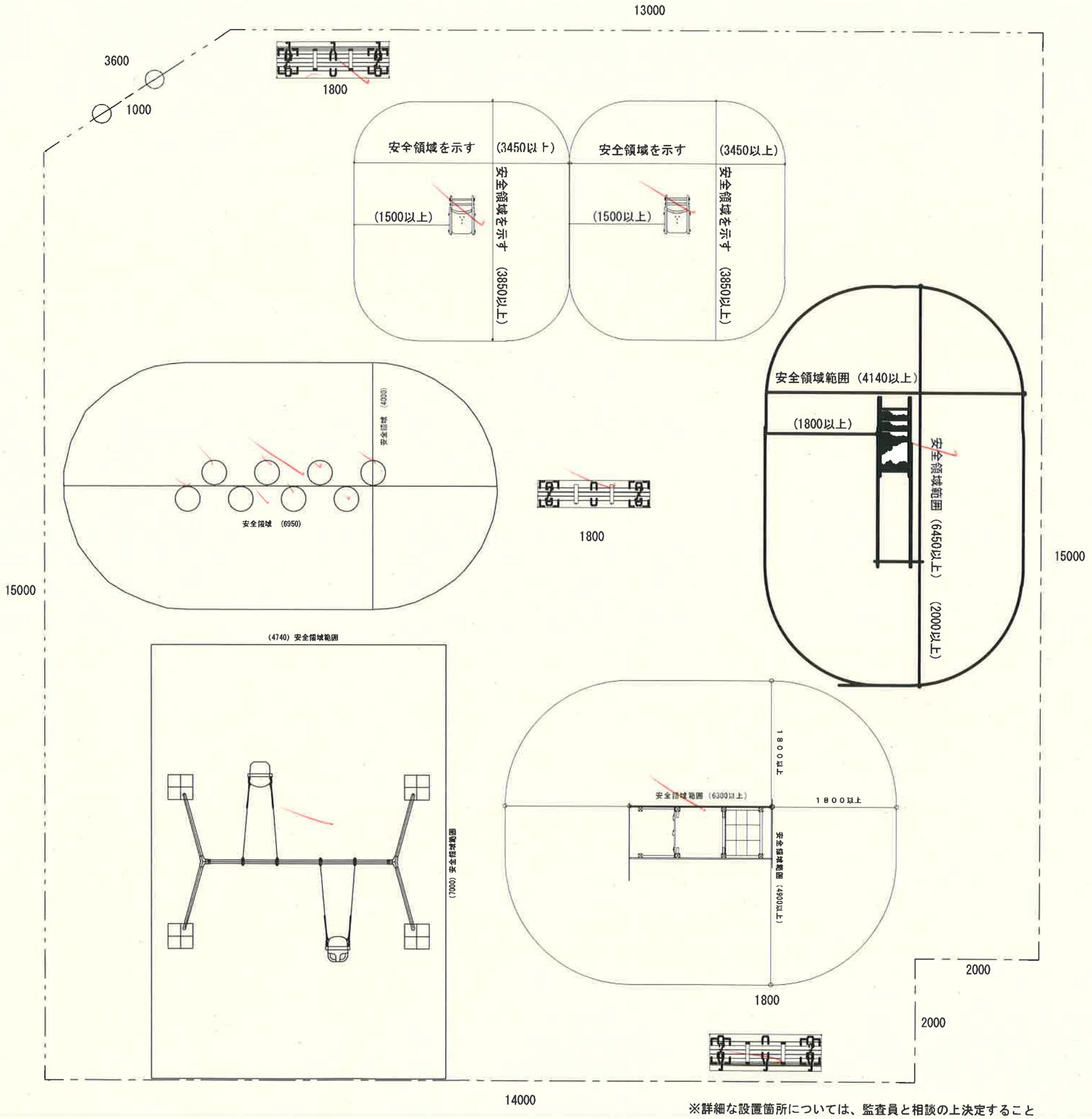

※詳細な設置箇所については、監査員と相談の上決定すること

白川公園子育て支援コーナー　数量表　(1基当り)

名称	規格	単位	数量
ブランコ	W=2130 D=3810 H=2100	基	1
すべり台	W=510 D=2740 H=1565	基	1
複合遊具	W=850 D=2300 H=1635	基	1
スプリング遊具	W=400 D=620 H=770	基	1
スプリング遊具	W=400 D=610 H=760	基	1
ラバーステップ	φ=400 H=100	基	2
ラバーステップ	φ=400 H=200	基	3
ラバーステップ	φ=400 H=300	基	3
ベンチ1(背つき)	W=591 D=1800 H=746	基	2
ベンチ2(背なし)	W=435 D=1800 H=400	基	1
フェンス	H=800	m	63.6
門扉	W=1000 H=800	組	1

工事名	白川公園子育て支援コーナー設置工事
図面名称	計画平面図
単位	mm
図面番号	0号
発注者	熊本市都市建設局 北部土木センター河川公園整備課

白川公園高木配置図

駐車場

種類	数量
ヤマボウシ	2
タブノキ	1

種類	数量
ケヤキ	1
タブノキ	1

種類	数量
ケヤキ	6
ヤマモミジ	1
タブノキ	1
イチョウ	1

種類	数量
ヤマモミジ	3
タブノキ	1

種類	数量
イチョウ	1
ヤマモミジ	1
キンモクセイ	1
サザンカ	2

種類	数量
アメリカハナミズキ（白）	5
アメリカハナミズキ（桃）	4

種類	数量
クロガネモチ	1
ハクモクレン	1
コブシ	2
アメリカハナミズキ（赤）	2
ユズリハ	1
ギンモクセイ	1

樹木集計表　（高木）

名称	規格 H	規格 C	規格 W	単位	数量	備考
ケヤキ	7.0	0.6	4.0	本	7	ハツ掛支柱A
イチョウ	8.0	0.6	2.6	本	2	〃
アメリカハナミズキ（白）	4.0	0.3	1.5	本	5	グランド支柱
アメリカハナミズキ（桃）	4.0	0.3	1.5	本	4	〃
クロガネモチ	4.0	0.3	1.5	本	1	ハツ掛支柱B
タブノキ	4.0	0.3	1.5	本	4	〃
コブシ	4.0	0.25	1.8	本	2	〃
ハクモクレン	4.0	0.21	1.8	本	1	〃
ヤマモミジ	3.5	0.21	1.8	本	5	二脚鳥居型支柱（添木ナシ）
ヤマボウシ	3.5	0.21	1.8	本	2	〃
ユズリハ	2.5	0.15	1.2	本	1	二脚鳥居型支柱（添木付）
アメリカハナミズキ（赤）	2.5	0.12	1.0	本	2	〃
キンモクセイ	2.5		0.8	本	1	二脚鳥居型支柱（添木ナシ）
ギンモクセイ	2.5		0.8	本	1	〃
サザンカ	2.0		0.5	本	2	ハツ掛支柱（竹三脚）
客土				㎥	28	
土壌改良材	パーク堆肥			㎏	2890	
土壌改良材	AGロック			㎏	2890	
植樹桝				ヶ所	9	
樹木保護サークル				ヶ所	9	ツールグレード同等品以上
樹木管理工				本	1	

工事名	白川公園再整備（其の２）工事		
図面名称	植栽（高木）平面図	縮尺	1：300
		図面番号	6
公園名	白川公園	発注者	熊本市公園管理課

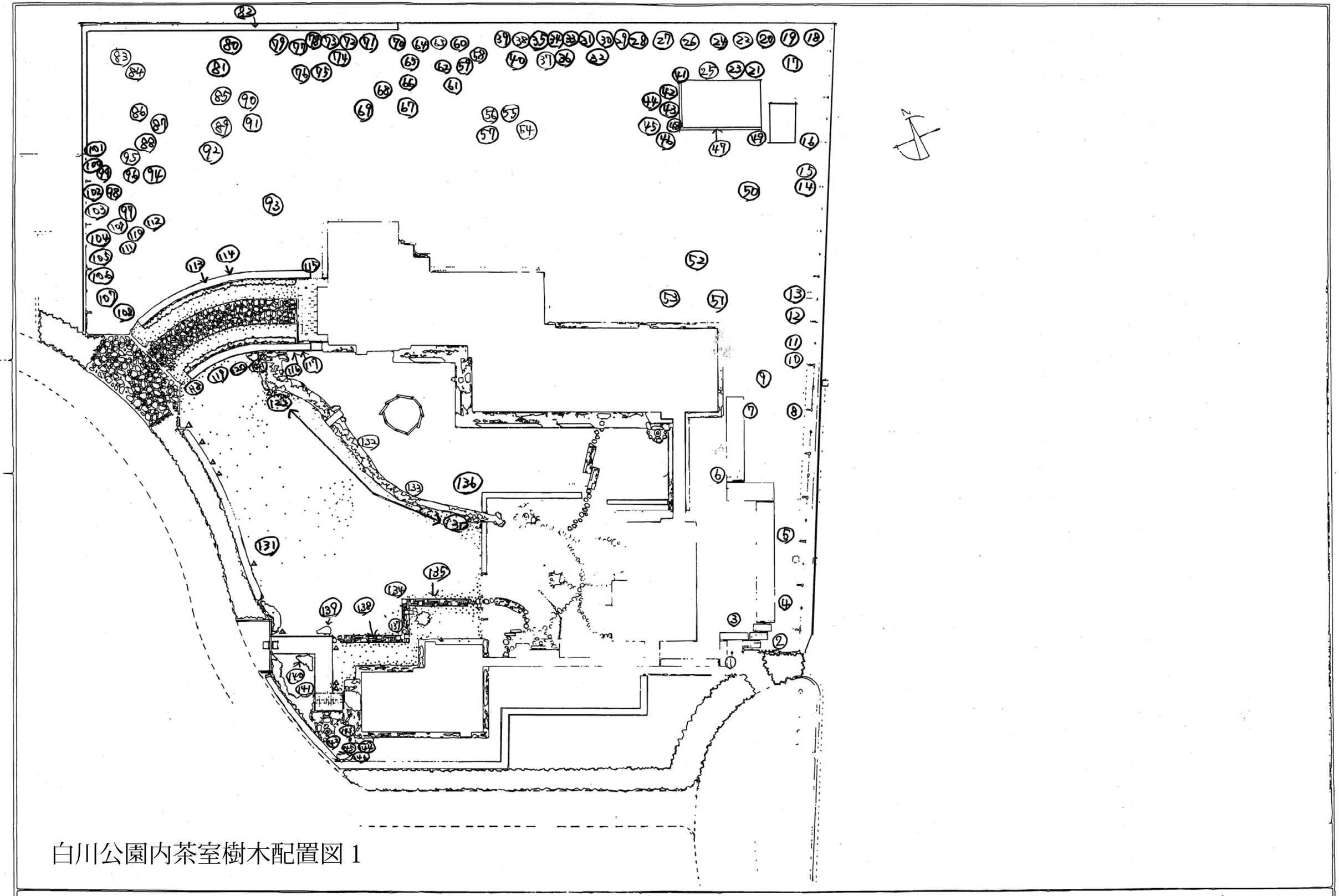

白川公園内茶室樹木配置図 1

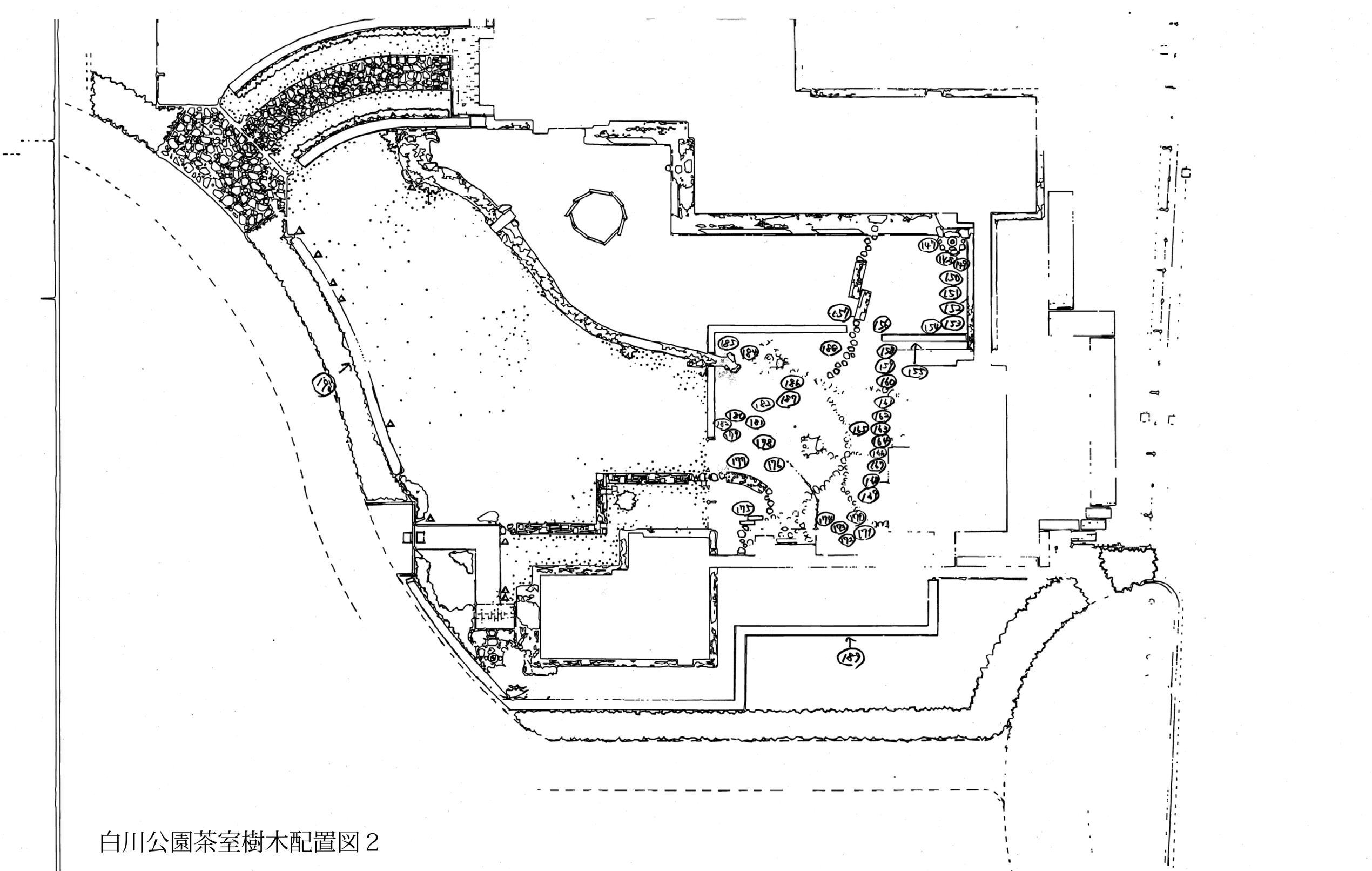

白川公園茶室樹木配置図２

中央公民館植栽平面図

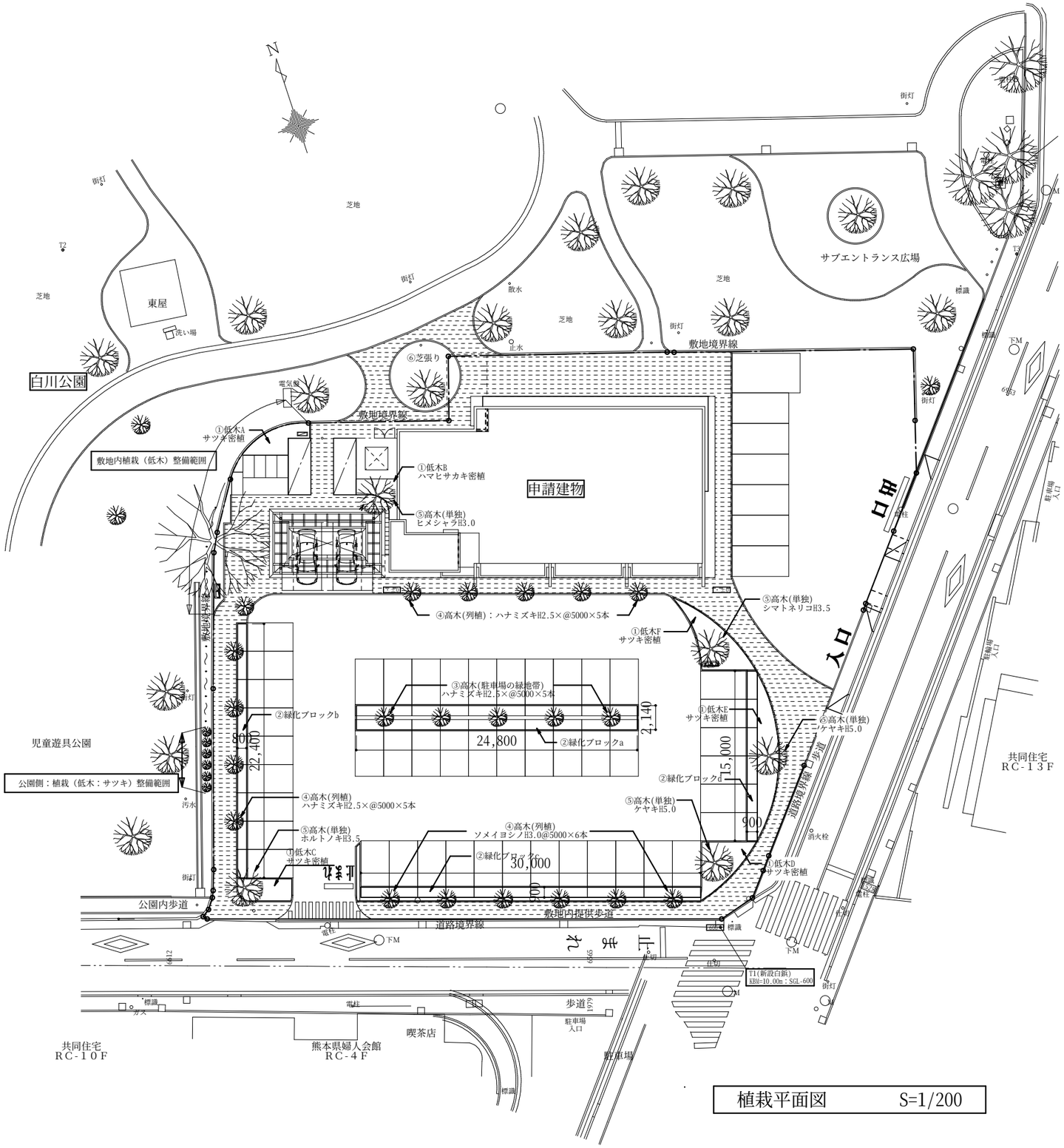

植栽平面図　　S=1/200

植　栽　名　称	植　栽　場　所
①低木（サツキ密植）　：　A　～　F　（Bは除く） 合計　86.77㎡　　0.25㎡/本 ①低木（ハマヒサカキ蜜植）：　B　7.09㎡　　0.15㎡/本	A　：　北西公園側 B　：　受水槽南側 C　：　南道路入口 D　：　駐車場南東側 E　：　駐車場東側 F　：　駐車場北東側
②緑化ブロック 合計　112㎡　　高麗芝張り　0.3㎡／㎡	a　：　駐車場中央分離帯 b　：　駐車場西側分離帯 c　：　駐車場東側分離帯 d　：　駐車場南側分離帯
③高木(駐車場の緑地帯) ハナミズキ　：　H2.5m×@5.0m×5本（二脚鳥居）	駐車場中央分離帯
④高木(列植) ハナミズキ　：　H2.5m×@5.0m×10本（二脚鳥居） ソメイヨシノ　：　H3.0m×@5.0m×6本（二脚鳥居）	駐車場北側（5本） 駐車場西側（5本） 駐車場南側（6本）
⑤高木(単独植栽) ヒメシャラ　：　H3.0m×1本（二脚鳥居） ホルトノキ　：　H3.5m×1本（二脚鳥居） ケヤキ　：　H5.0m-2本（八つ橋） シマトネリコ　：　H3.5m×1本	受水槽南側 南側出入口 駐車場南東側 駐車場北東側
⑥芝張り：高麗芝　ベタ張り　30.2㎡	北側公園内サークル

GE-MENT inc.
（株）ジメント・建築設計事務所
１級建築士事務所登録第２０６２号
１級建築士登録　第１２７８９６号
満石　安雄

縮尺	A1:1/200 A3:1/400
工事名称	（仮称）白川公園内複合施設新築工事
図面名称	植栽平面図
図面番号	A-119