

令和7年度(2025年度) 熊本市立学校教員採用選考試験の志願状況について

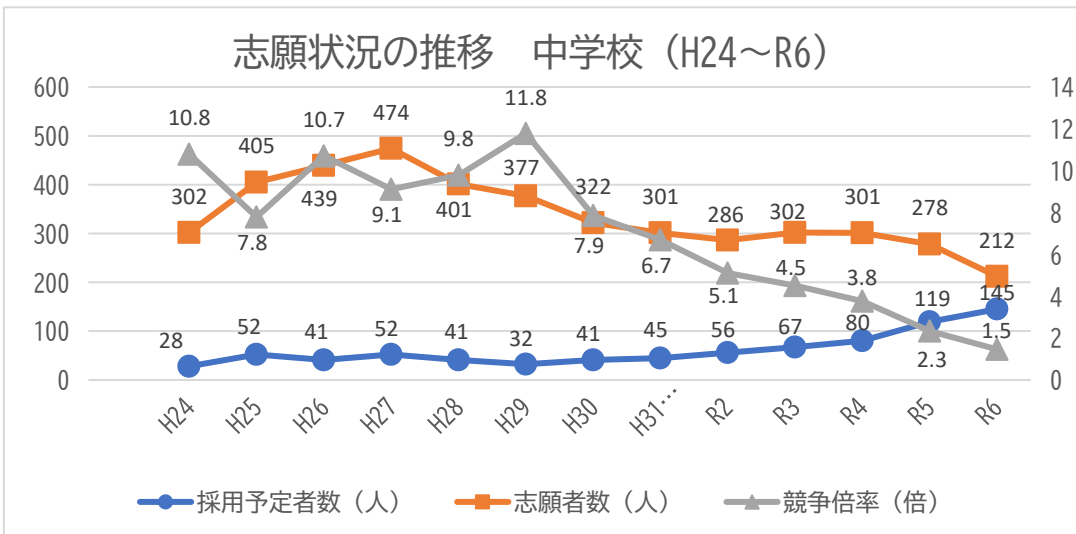
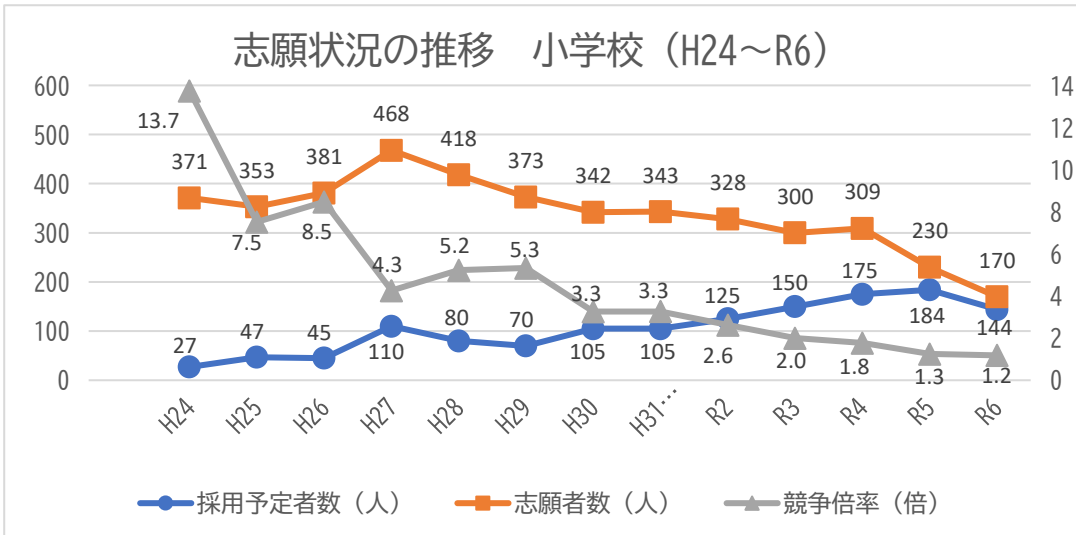
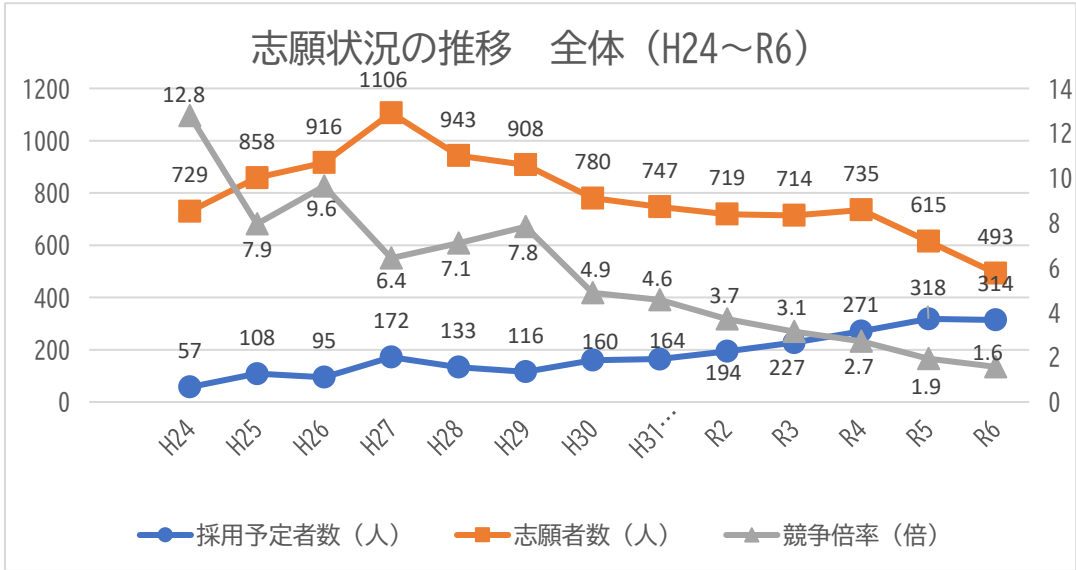
校種・職種	受験区分	教科	採用予定数 [人程度] A				志願者数 [人] B				倍率 [倍] B/A			
			R7°	R6°	R5°	R3° 実施	R7°	R6°	R5°	R3° 実施	R7°	R6°	R5°	R3° 実施
幼稚園教諭等	一般		2	2	2	2	20	11	14	19	10.0	5.5	7.0	9.5
	特別支援教育推進		1	-	1	-	0	-	5	-	0.0	-	-	-
	小計		3	2	3	2	20	11	19	19	6.7	5.5	6.3	9.5
小学校教諭等	一般		124	159	165	145	156	215	288	284	1.3	1.4	1.7	2.0
	特別支援教育推進		20	25	10	5	14	15	21	16	0.7	0.6	2.1	3.2
	小計		144	184	175	150	170	230	309	300	1.2	1.3	1.8	2.0
中学校・高等学校教諭等	一般	国語	16	11	7	8	16	20	11	19	1.0	1.8	1.6	2.4
		社会	14	13	13	9	30	49	52	43	2.1	3.8	4.0	4.8
		数学	16	15	10	9	15	34	39	31	0.9	2.3	3.9	3.4
		理科	16	15	13	9	15	24	39	30	0.9	1.6	3.0	3.3
		音楽	7	5	3	2	20	15	19	14	2.9	3.0	6.3	7.0
		美術	7	5	1	1	8	10	8	8	1.1	2.0	8.0	8.0
		保健体育	10	10	8	10	63	58	73	78	6.3	5.8	9.1	7.8
		技術	3	2	3	2	6	5	7	7	2.0	2.5	2.3	3.5
		家庭	4	5	4	2	3	12	4	8	0.8	2.4	1.0	4.0
		英語	22	18	11	10	20	30	36	49	0.9	1.7	3.3	4.9
	特別支援教育推進		30	20	7	5	16	21	13	15	0.5	1.1	1.9	3.0
小計		145	119	80	67	212	278	301	302	1.5	2.3	3.8	4.5	
高等学校教諭等	一般	商業	-	-	1	-	-	-	8	-	-	-	8.0	-
		情報	-	-	1	-	-	-	4	-	-	-	4.0	-
	特別選考	※1	2	2	1	-	3	7	4	-	1.5	3.5	4.0	-
	小計		2	2	3	0	3	7	16	0	1.5	3.5	5.3	-
養護教諭			14	8	8	6	64	70	70	70	4.6	8.8	8.8	11.7
栄養教諭			6	3	2	2	24	19	20	23	4.0	6.3	10.0	11.5
合計			314	318	271	227	493	615	735	714	1.6	1.9	2.7	3.1

※R5°、R6°、R7°は「採用年度」

※1 高等学校教諭(一般)特別選考…高等学校改革に伴う特別選考 商業(1名)、情報(1名)

*「障がいのある者を対象とした特別選考」への志願者数・・・R7°は0人、R6°は1人、R5°は0人、R3°実施は0人

熊本市立学校教員志願者数の推移



※グラフ中の年は実施年度