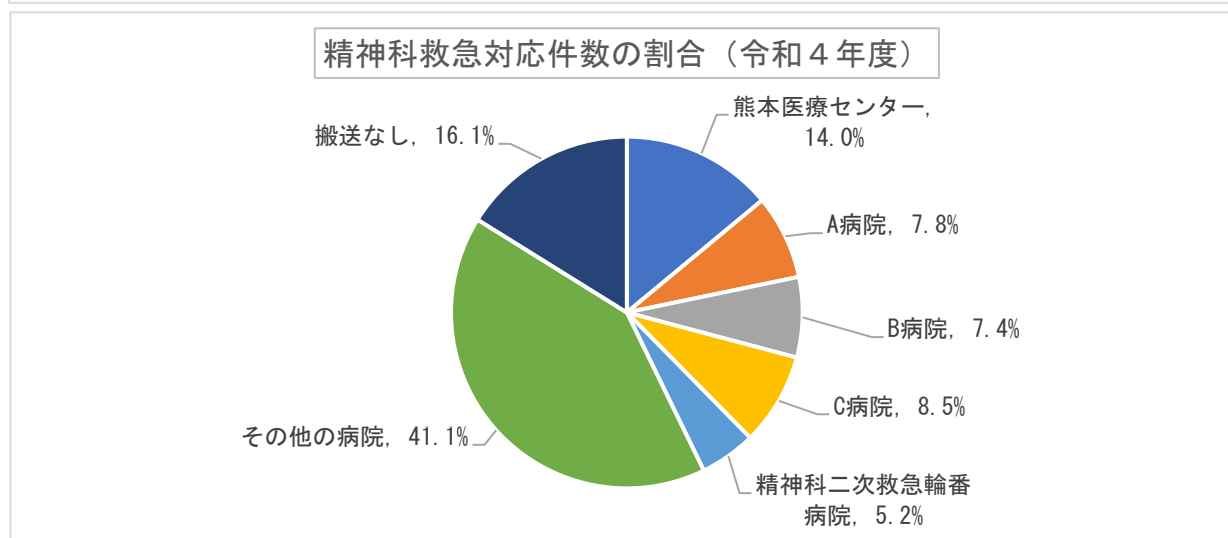
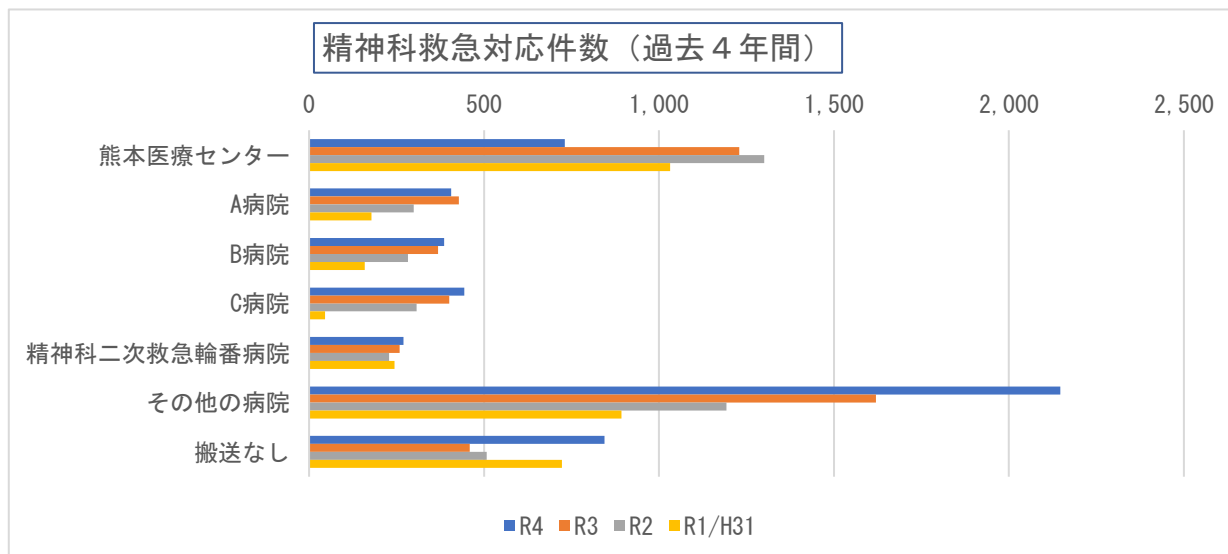


熊本市消防局管内における精神科救急対応件数（総数）



医療機関名	総数	R4			
		R4	R3	R2	R1/H31
熊本医療センター	3,562	731	1,229	1,301	1,032
A病院	905	406	428	299	178
B病院	811	386	369	283	159
C病院	754	444	401	307	46
精神科二次救急輪番病院	732	270	259	229	244
その他の病院	3,706	2,147	1,620	1,193	893
搬送なし	1,690	844	459	508	723
合計	12,160	5,228	4,765	4,120	3,275

<精神科救急として計上されたもの>

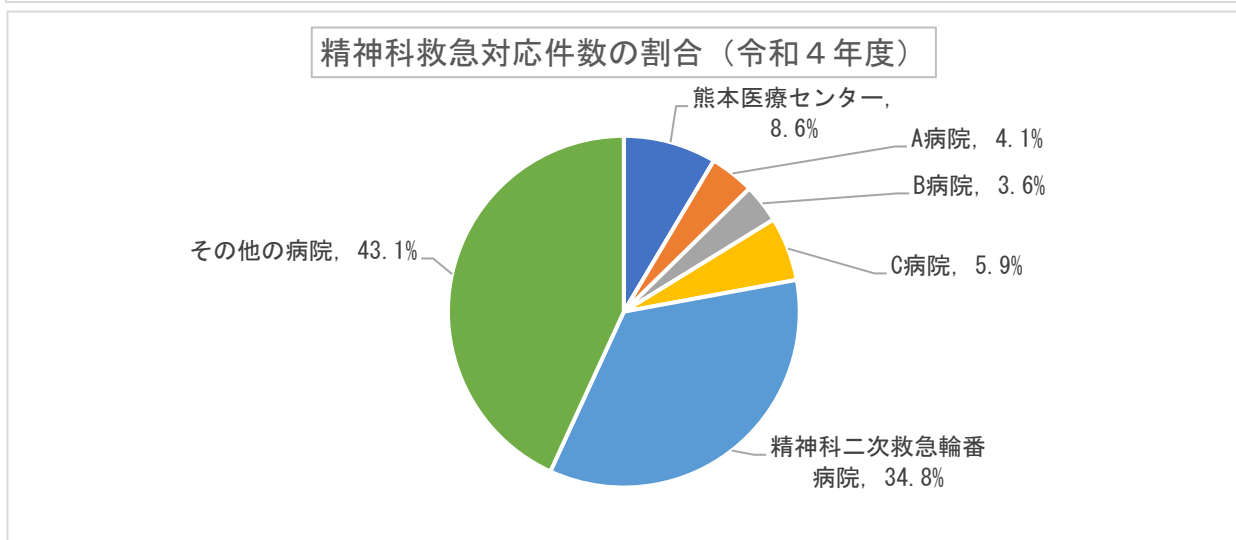
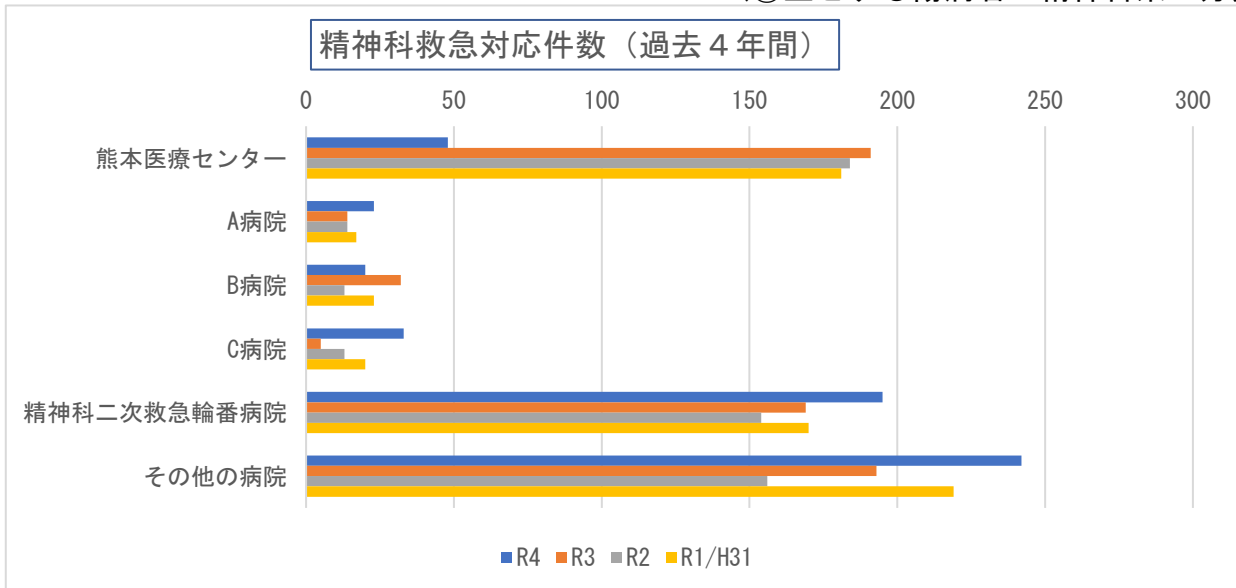
- ①主とする傷病名が精神科系に分類される疾患で、単純酩酊などの「急性アルコール中毒関連」を除いた傷病者
- ②既往に精神科疾患がある傷病者
- ③事故種別が「自損行為」の事案として搬送した者
例) 自殺企図傷病者（縊首、飛び降り、入水事案、練炭事案、過量服薬など）、自傷行為傷病者（過量服薬、リストカットなど）等

※ 一人の患者で複数の分類に該当する場合があるため、次ページ以降の①～③の計は本ページの総数と一致しない。

（熊本市消防局からの情報提供を基に作成）

熊本市消防局管内における精神科救急対応件数

(①主とする傷病名が精神科系に分類)



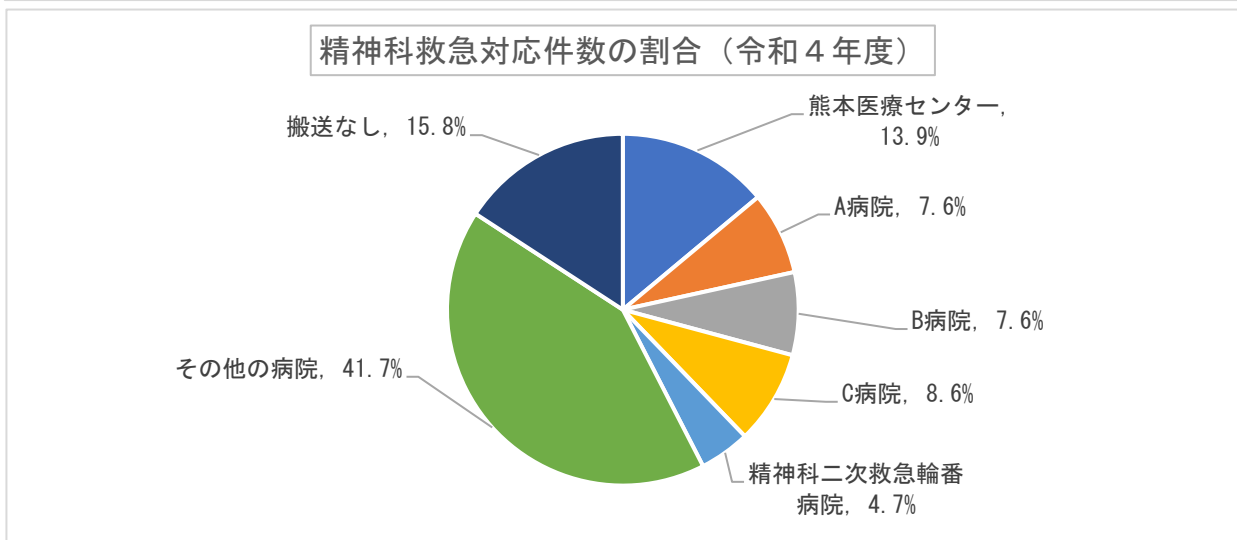
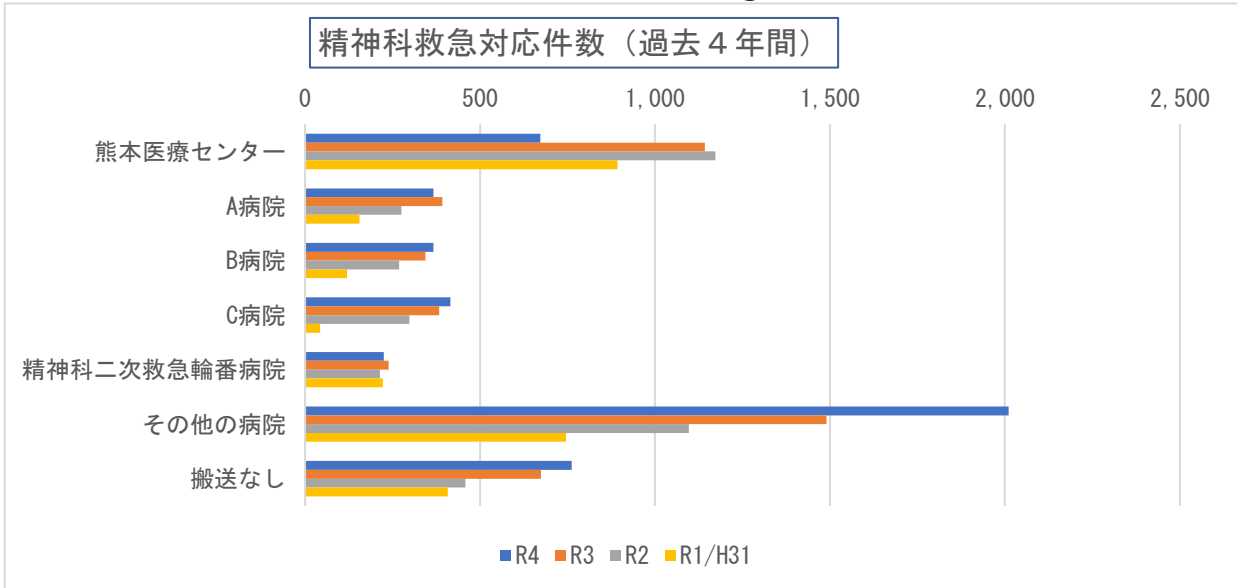
医療機関名	総数	R4				R3				R2				R1/H31			
熊本医療センター	604	48				191				184				181			
A病院	68	23				14				14				17			
B病院	88	20				32				13				23			
C病院	71	33				5				13				20			
精神科二次救急輪番病院	688	195				169				154				170			
その他の病院	810	242				193				156				219			
合計	2,329	561				604				534				630			

<精神科救急として計上されたもの>

①主とする傷病名が精神科系に分類される疾患で、単純酩酊などの「急性アルコール中毒関連」を除いた傷病者

(熊本市消防局からの情報提供を基に作成)

熊本市消防局管内における精神科救急対応件数
 (②既往に精神科疾患がある)

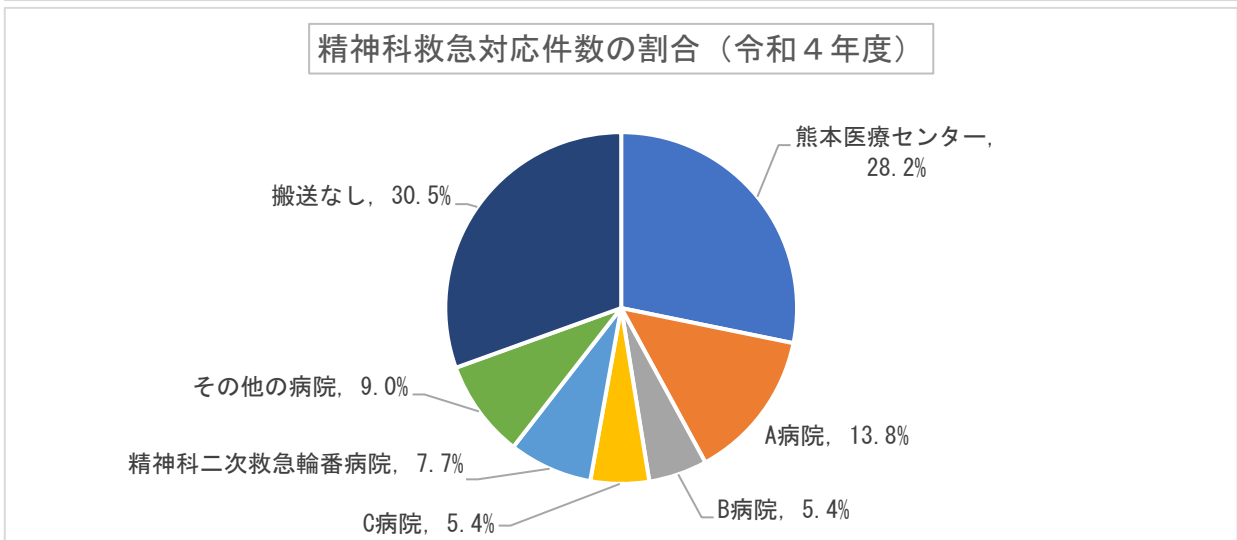
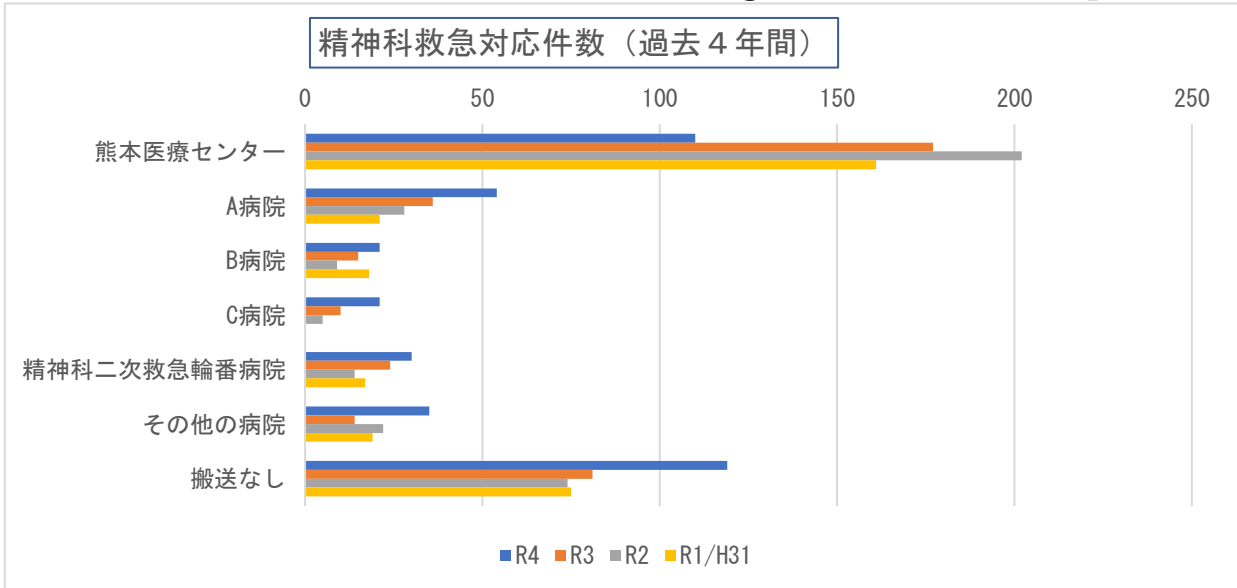


医療機関名	総数	R4				R3				R2				R1/H31			
熊本医療センター	3,208	672				1,142				1,173				893			
A病院	822	367				392				275				155			
B病院	733	367				344				269				120			
C病院	724	415				383				298				43			
精神科二次救急輪番病院	675	225				239				214				222			
その他の病院	3,332	2,011				1,490				1,097				745			
搬送なし	1,540	762				674				458				408			
合計	11,034	4,819				4,664				3,784				2,586			

<精神科救急として計上されたもの>
 ②既往に精神科疾患がある傷病者

(熊本市消防局からの情報提供を基に作成)

熊本市消防局管内における精神科救急対応件数
 (③事故種別が「自損行為」の事案)



医療機関名	総数	事故種別			
		R4	R3	R2	R1/H31
熊本医療センター	650	110	177	202	161
A病院	139	54	36	28	21
B病院	63	21	15	9	18
C病院	36	21	10	5	0
精神科二次救急輪番病院	85	30	24	14	17
その他の病院	90	35	14	22	19
搬送なし	349	119	81	74	75
合計	1,412	390	357	354	311

<精神科救急として計上されたもの>

③事故種別が「自損行為」の事案として搬送した者

例) 自殺企図傷病者（縊首、飛び降り、入水事案、練炭事案、過量服薬など）、自傷行為傷病者（過量服薬、リストカットなど）等

(熊本市消防局からの情報提供を基に作成)