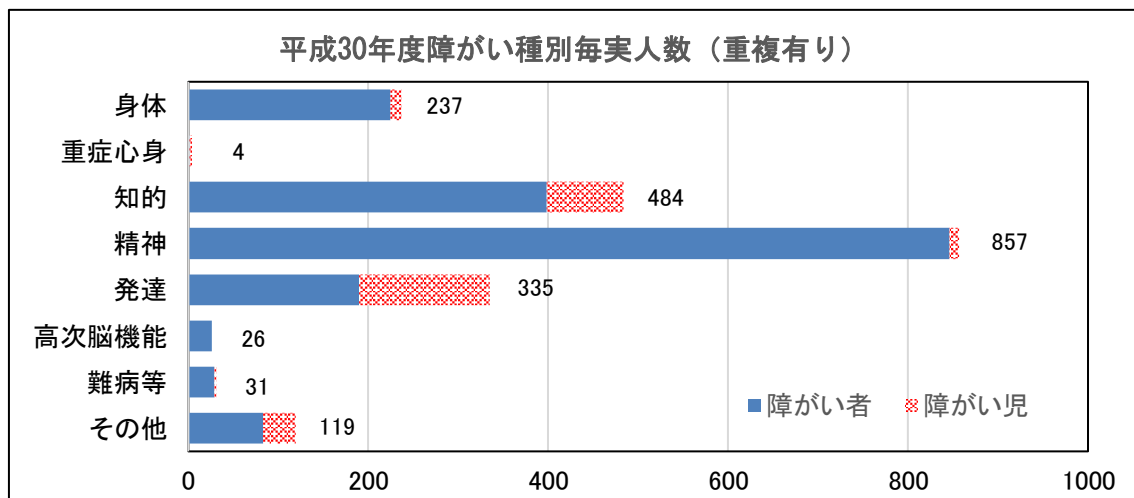


熊本市障がい者相談支援センター利用実績（平成30年度）

1 センター利用者の障がい種別

(1) 利用者実人数

| 年度   | 27年度   | 28年度   | 29年度   | 30年度   |
|------|--------|--------|--------|--------|
| 障がい者 | 1,799人 | 2,123人 | 1,720人 | 1,637人 |
| 障がい児 | 209人   | 295人   | 241人   | 283人   |
| 全体   | 2,008人 | 2,418人 | 1,961人 | 1,920人 |

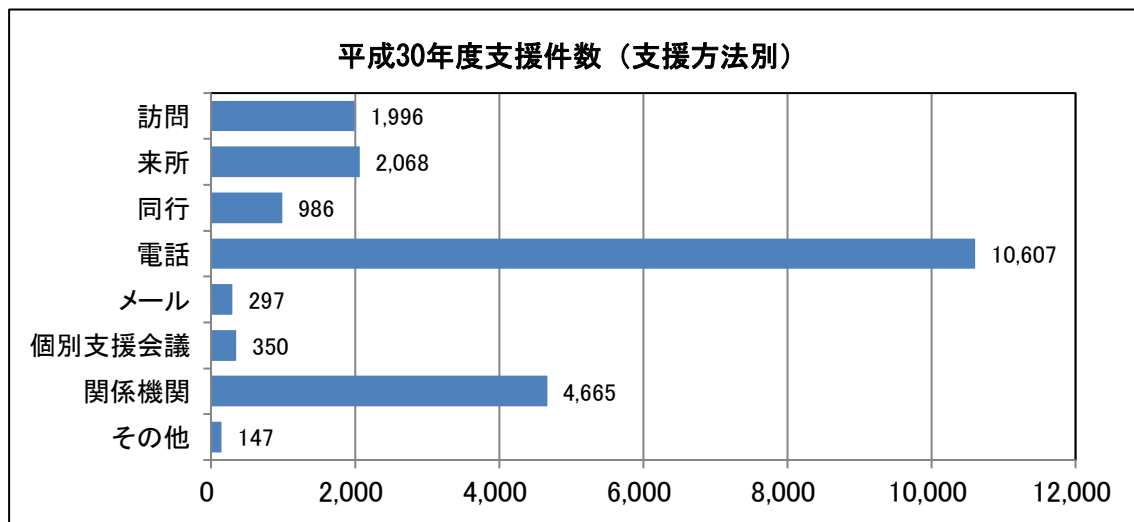


(2) 延べ利用者数

| 年度 | 27年度    | 28年度    | 29年度    | 30年度    |
|----|---------|---------|---------|---------|
| 全体 | 21,773人 | 21,903人 | 22,925人 | 18,462人 |

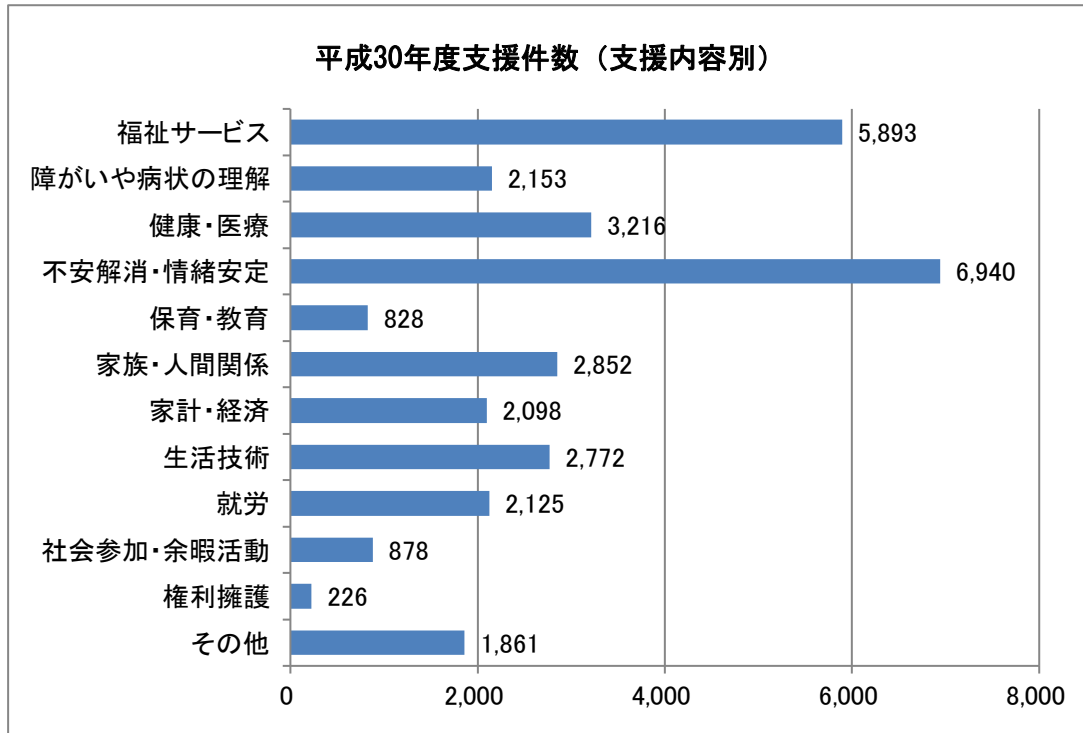
2 支援件数（支援方法別）

| 年度 | 27年度    | 28年度    | 29年度    | 30年度    |
|----|---------|---------|---------|---------|
| 件数 | 22,341件 | 22,448件 | 24,338件 | 21,116件 |



### 3 支援件数（支援内容別）

| 年度 | 27年度    | 28年度    | 29年度    | 30年度    |
|----|---------|---------|---------|---------|
| 件数 | 32,567件 | 34,662件 | 39,318件 | 31,842件 |



※ 1 件の相談について複数選択可。