

＜総合教育会議資料＞
熊本市における
在住外国人の現状と取組

令和4年（2022年）3月29日
【政策局 総合政策部 国際課】



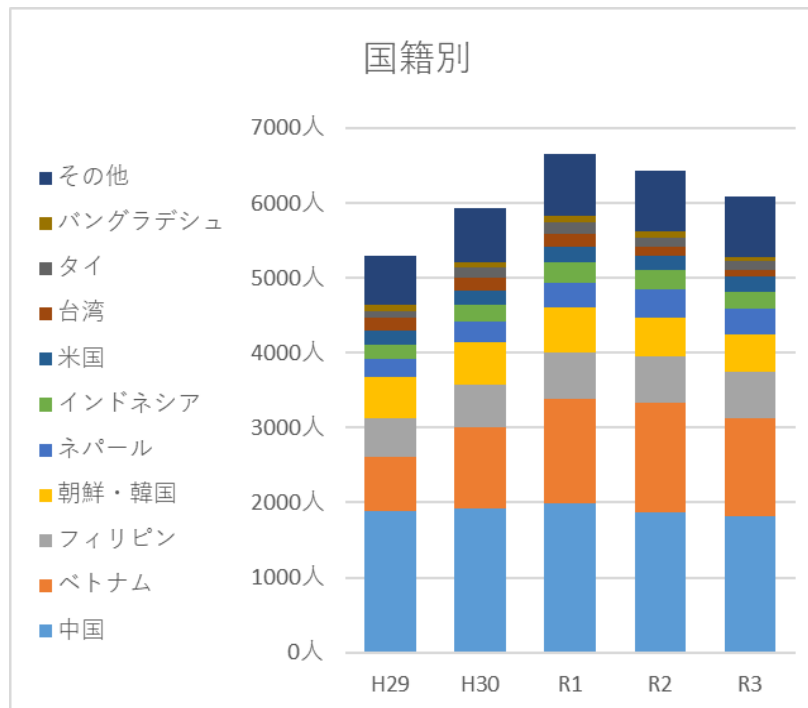
在住外国人の現状①

国籍別

長期的には、増加傾向が継続している

- ①中国(1,818名) ②ベトナム(1,316名) ③フィリピン(615名)
 ・ベトナムが著しく増加(増加数・伸び率ともにトップ)
 ・次いで、ネパール、フィリピン、インドネシアも増加傾向

12月末時点



| 国籍等 | H29 | H30 | R1 | R2 | R3 | (伸び率) |
|--------|------|------|------|------|------|-------|
| 中国 | 1880 | 1926 | 1993 | 1872 | 1818 | 97% |
| ベトナム | 728 | 1076 | 1390 | 1461 | 1316 | 181% |
| フィリピン | 518 | 577 | 627 | 617 | 615 | 119% |
| 朝鮮・韓国 | 556 | 564 | 594 | 527 | 496 | 89% |
| ネパール | 237 | 268 | 331 | 381 | 343 | 145% |
| その他 | 1384 | 1516 | 1716 | 1579 | 1501 | 108% |
| 合計 | 5303 | 5927 | 6651 | 6437 | 6089 | 115% |
| (対前年比) | | 624 | 724 | -214 | -348 | |

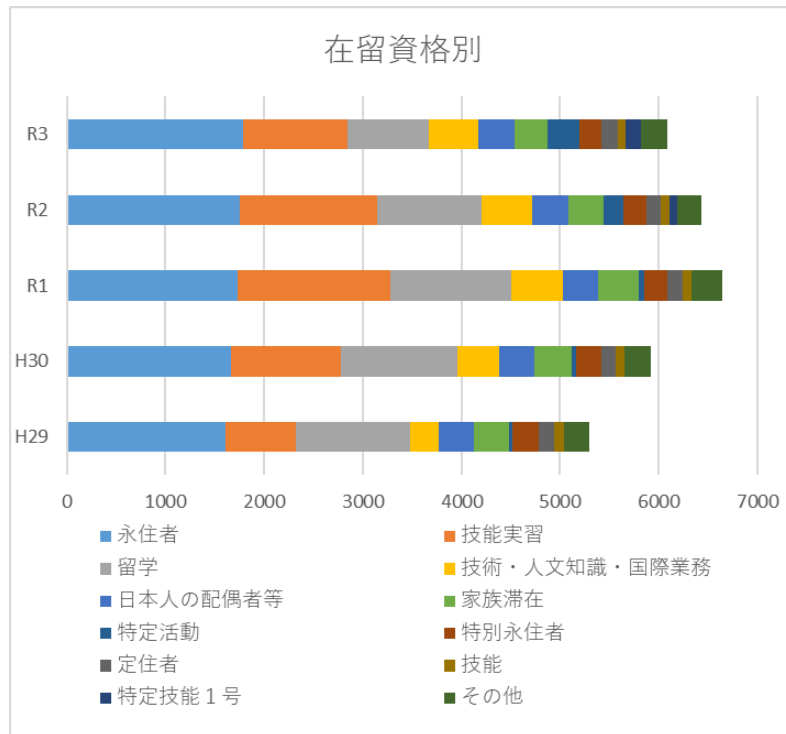
在住外国人の現状②

在留資格別

①永住者(1,790名) ②技能実習(1,060名) ③留学(820名)

- 「技能実習」や「技術・人文知識・国際業務」の在留資格が著しく増加

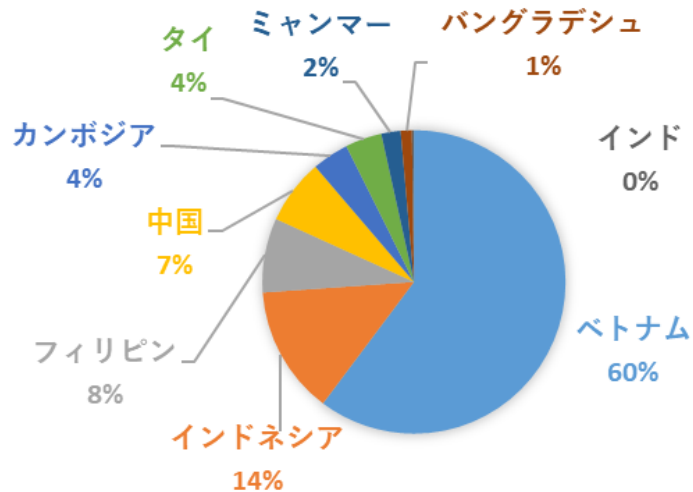
12月末時点



| 在留資格 | H29 | H30 | R1 | R2 | R3 | (伸び率) |
|--------------|------|------|------|------|------|-------|
| 永住者 | 1614 | 1668 | 1735 | 1753 | 1790 | 111% |
| 技能実習 | 712 | 1110 | 1545 | 1399 | 1060 | 149% |
| 留学 | 1151 | 1178 | 1230 | 1052 | 820 | 71% |
| 技術・人文知識・国際業務 | 298 | 432 | 517 | 518 | 508 | 170% |
| 日本人の配偶者等 | 350 | 355 | 364 | 362 | 360 | 103% |
| その他 | 1178 | 1184 | 1260 | 1353 | 1551 | 132% |
| 合計 | 5303 | 5927 | 6651 | 6437 | 6089 | 115% |
| (対前年比) | | 624 | 724 | -214 | -348 | |

在住外国人の現状③

技能実習生数



| | 国籍 | 人数 |
|---|--------|-----|
| 1 | ベトナム | 654 |
| 2 | インドネシア | 141 |
| 3 | フィリピン | 74 |
| 4 | 中国 | 73 |
| 5 | カンボジア | 41 |

R3.12月末時点

※母語以外のコミュニケーション言語として、英語より日本語の方が理解できる人の方が多い

在住外国人の現状④

新型コロナウイルス感染症の影響

- 在住外国人数は2年間で約600人弱減少
- 留学や技能実習、技能などの海外からの新規入国者が減少
- R元年4月に創設された「特定技能」や、コロナ禍の影響により「特定活動」も増加

| 国籍等 | R1.12月末 | R3.12月末 | (伸び率) |
|------------|---------|---------|-------|
| 中国 | 1993 | 1818 | 91% |
| ベトナム | 1390 | 1316 | 95% |
| フィリピン | 627 | 615 | 98% |
| 朝鮮・韓国 | 594 | 496 | 84% |
| ネパール | 331 | 343 | 104% |
| インドネシア | 285 | 229 | 80% |
| 米国 | 207 | 204 | 99% |
| 台湾 | 157 | 93 | 59% |
| タイ | 169 | 109 | 64% |
| バングラデシュ | 76 | 62 | 82% |
| その他 | 822 | 804 | 98% |
| 合計 | 6651 | 6089 | 92% |
| (対コロナ流行前比) | | -562 | |

| 在留資格 | R1.12月末 | R3.12月末 | (伸び率) |
|----------------|---------|---------|-------|
| 永住者 | 1735 | 1790 | 103% |
| 留学 | 1230 | 820 | 67% |
| 技能実習(1号、2号、3号) | 1545 | 1060 | 69% |
| 技術・人文知識・国際業務 | 517 | 508 | 98% |
| 家族滞在 | 405 | 342 | 84% |
| 日本人の配偶者等 | 364 | 360 | 99% |
| 特別永住者 | 243 | 227 | 93% |
| 定住者 | 151 | 168 | 111% |
| 技能 | 91 | 75 | 82% |
| 特定技能(1号) | 3 | 160 | 5333% |
| 特定活動 | 54 | 316 | 585% |
| その他 | 313 | 263 | 84% |
| 合計 | 6651 | 6089 | 92% |
| (対コロナ流行前比) | | -562 | |

外国人材の受入拡大・共生社会の実現に向けた取組①

国の動き

- 日本に在留する外国人は近年増加（約289万人）、国内で働く外国人も急増（約172万人）
- 人手不足の深刻化を踏まえ、就労を目的とする新たな在留資格（特定技能1号、2号）を創設（H30.12.8入管難民法改正、R1.4.1施行）

- ◆ 外国人材の円滑な受入の促進に向けた取組
 - ◆ 外国人との共生社会の実現に向けた環境整備
- } を推進する必要
- 基本指針、分野別運用方針、
外国人材の受入れ・共生のための総合的対応策 を決定
(H30.12.25決定、R3.6.15改訂)



日本語教育の推進に関する施策を総合的に策定し、実施する責務を有すること等を定めた
日本語教育の推進に関する法律が公布、施行
(R1.6.28公布、施行)

外国人材の受入拡大・共生社会の実現に向けた取組②

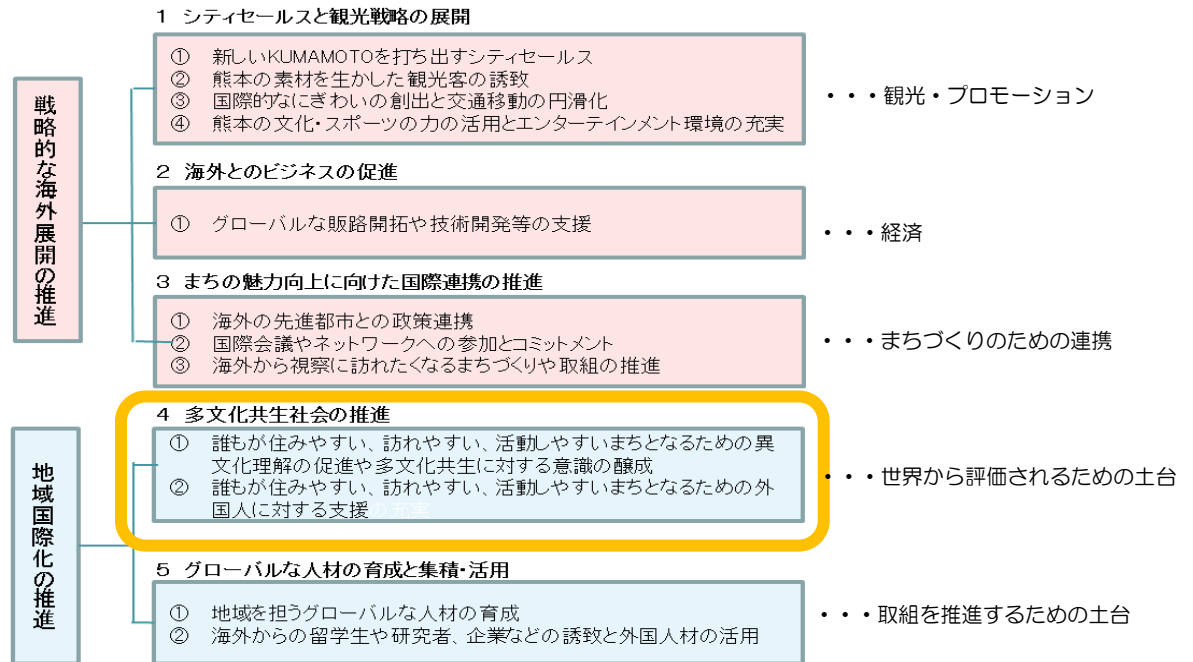
本市の動き

- ◆ 「熊本市国際戦略」(H30.3月策定)に基づく各取組の着実な実施・推進
- ◆ 国の動向等を踏まえた取組の充実・強化

【熊本市国際戦略】

<基本的取組の方向>

<基本施策>



<リーディング戦略>

- (1) 復興をチャンスに変え、後押しする国際コンベンションの推進
- (2) 欧米豪からの誘客促進
- (3) 「世界が認める熊本城」づくり
- (4) 外国人目線での環境整備
- (5) 熊本の食のPRと販路開拓・拡大
- (6) 海外から評価される政策・まちづくりの推進

世界に認められる「上質な生活都市」

熊本市における外国人受入環境整備①

【直面している課題例】

- ◆ 言葉や文化の壁により、職場や地域、学校等で
 - ・周囲との意思疎通が不十分になりやすい
 - ・必要な情報が得られないことがある→悩みや不安の増加、トラブルにも

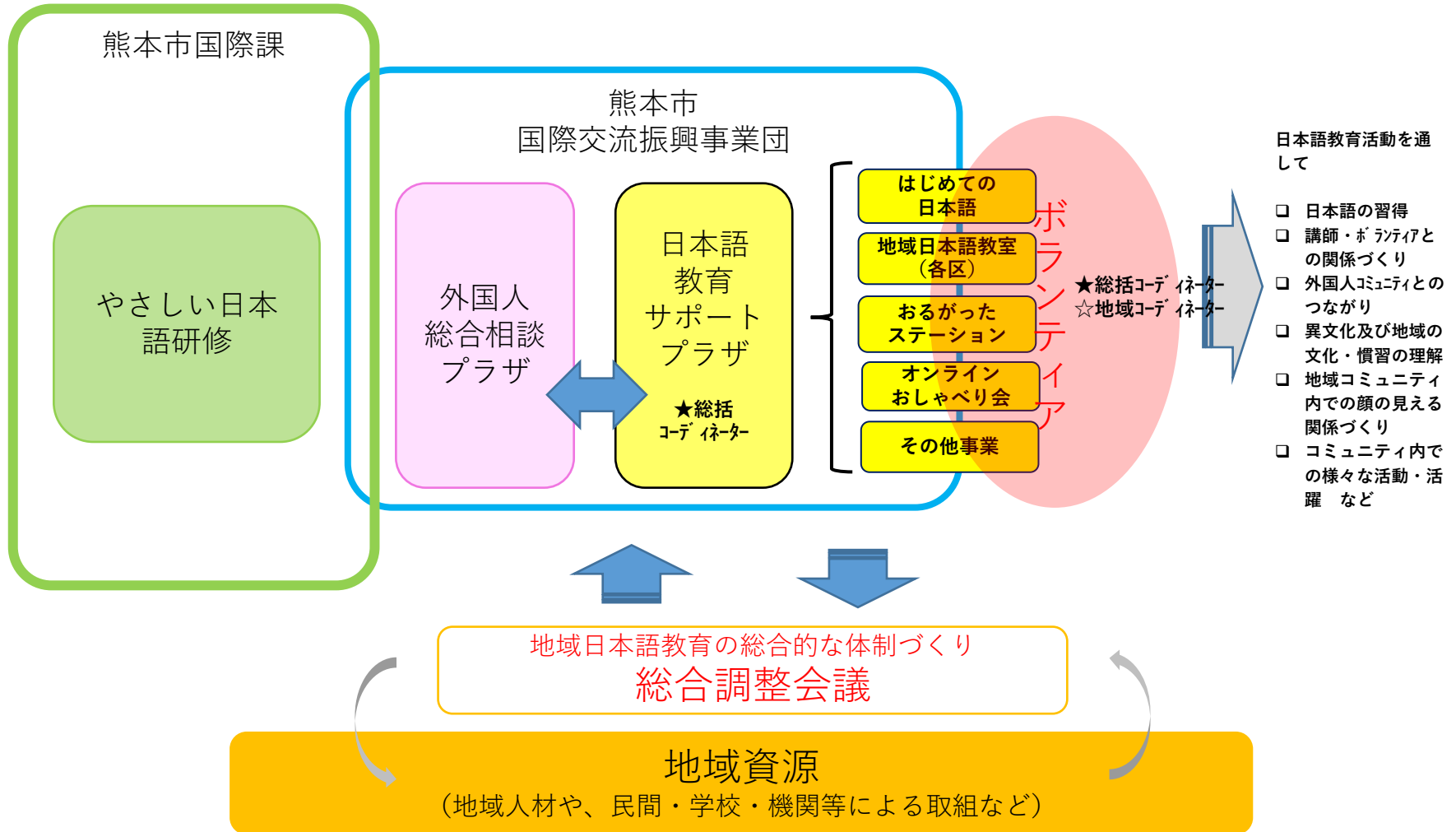
- ◆ 在住外国人の多国籍化(非英語話者)が進み、
 - ・必要な行政情報や有益な生活情報が届きにくい
 - ・相談内容の多様化や複雑化(解決困難事例も)→今後、外国人の声が届きにくい、必要な支援が得られない事態が生じることも

熊本市における外国人受入環境整備②

【令和3年度（2021年度）の主な取組】

| | 取組 |
|---|---|
| 1 | 熊本市外国人総合相談プラザの運営（国際交流会館） |
| 2 | 各区における地域日本語教室の運営（国際交流会館） |
| 3 | 職員向けやさしい日本語講座の開催（参加者数：104人※オンライン再生含む） |
| 4 | 新型コロナウイルス感染症に関する多言語での情報提供 |
| 5 | 市役所窓口における自動翻訳ツールの活用 |
| 6 | 熊本市防災サイト、ゴミ分別アプリの多言語での運用 |
| 7 | 外国人観光客受入環境整備費助成事業（看板等の多言語化） |
| 8 | 外国人材雇用推進事業 （外国人労働者のための日本語指導支援、外国人留学生採用に興味のある企業と就職を考えている外国人留学生との交流会・個別面談会の開催） |

熊本市における主な日本語教育の取組



熊本市における主な日本語教育の取組

【主な対象者カテゴリー】

