

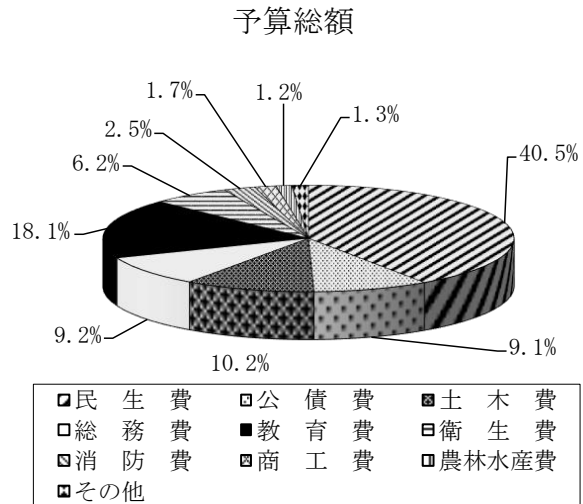
## 第 3 章 予 算



# 1 令和7年度（2025年度）の予算

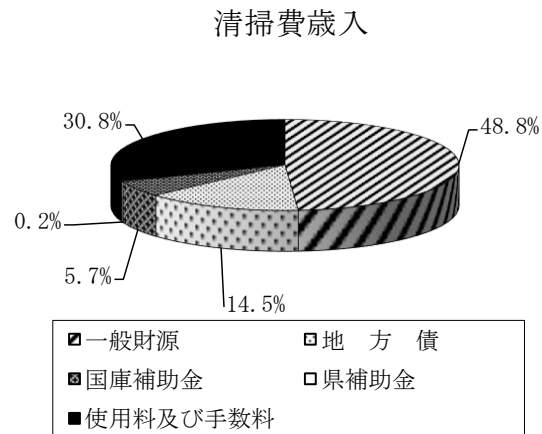
予算総額 419,300,000（千円）

科目	予算額(千円)	比率
民生費	169,826,647	40.5%
公債費	38,056,483	9.1%
土木費	42,859,352	10.2%
総務費	38,512,393	9.2%
教育費	76,016,035	18.1%
衛生費	25,855,802	6.2%
消防費	10,475,802	2.5%
商工費	7,069,890	1.7%
農林水産費	5,097,178	1.2%
その他	5,530,418	1.3%
合計	419,300,000	100.0%



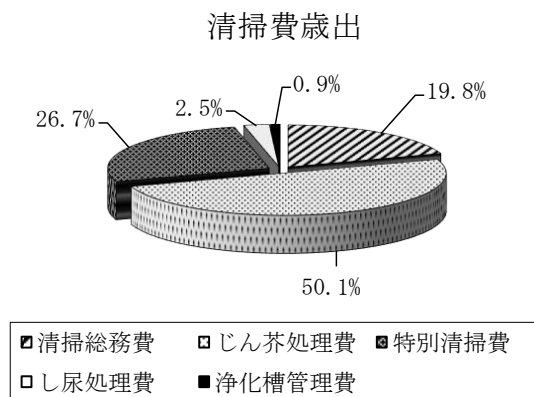
## 清掃費歳入

科目	予算額(千円)	比率
一般財源	4,958,305	48.8%
地方債	1,472,300	14.5%
国庫補助金	576,606	5.7%
県補助金	24,917	0.2%
使用料及び手数料	3,130,135	30.8%
合計	10,162,263	100.0%




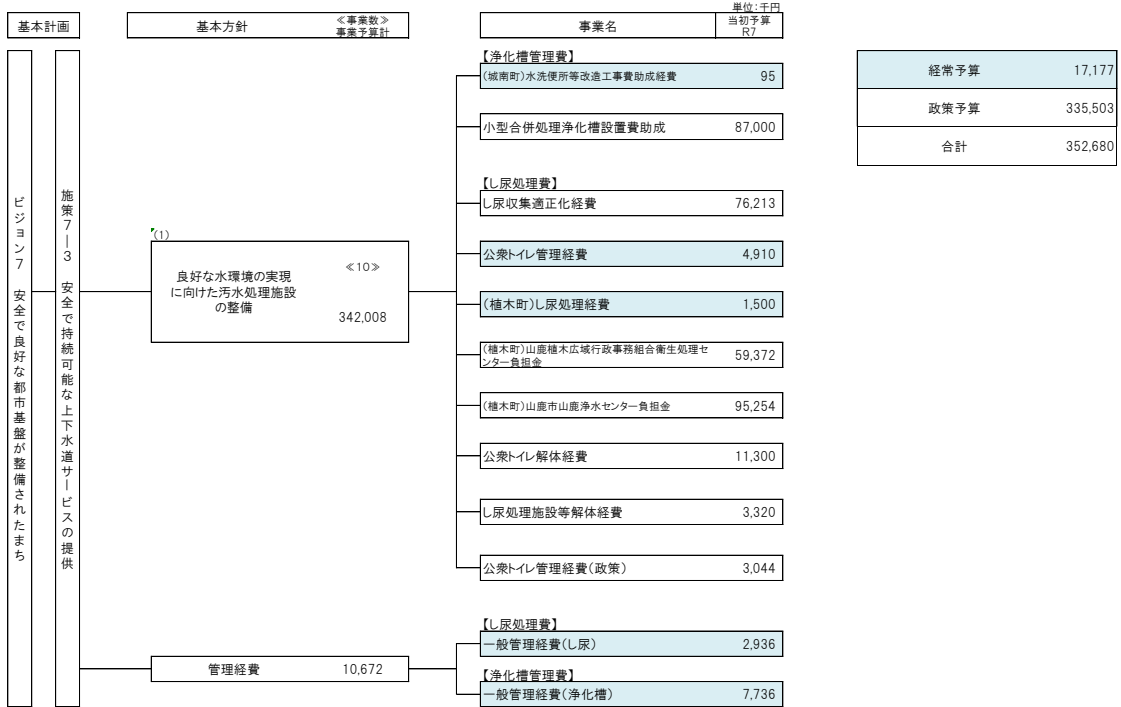
## 清掃費歳出

科目	予算額(千円)	比率
清掃総務費	2,006,462	19.8%
じん芥処理費	5,089,427	50.1%
特別清掃費	2,713,694	26.7%
し尿処理費	257,849	2.5%
浄化槽管理費	94,831	0.9%
合計	10,162,263	100.0%



# 令和7年度（2025年度）事業体系

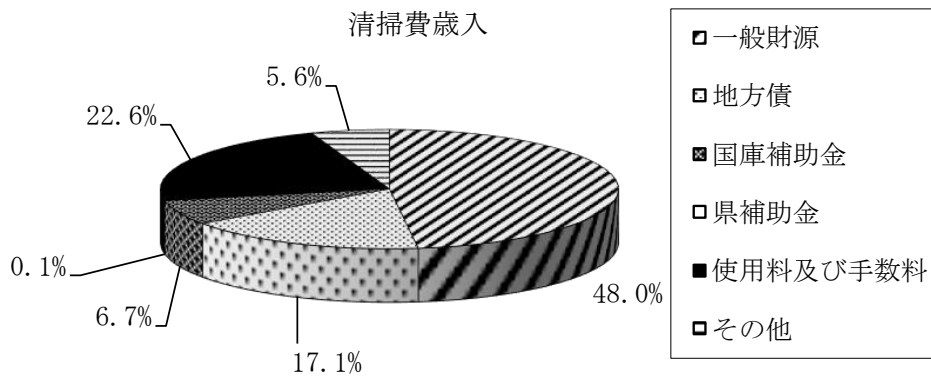




## 2 令和6年度（2024年度）の決算

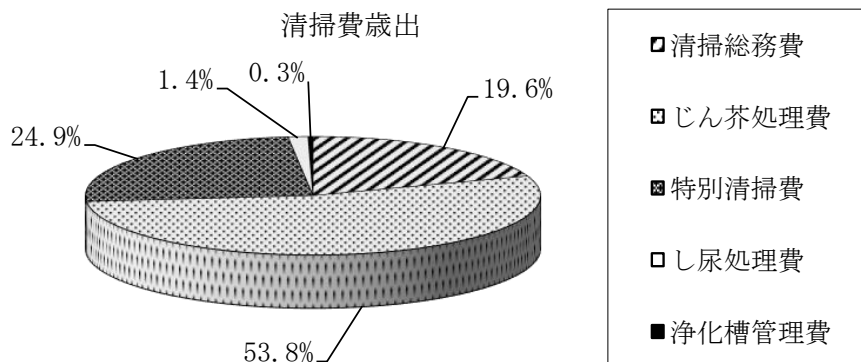
### 清掃費歳入

科目	歳入額(千円)	比率
一般財源	4,774,477	48.0%
地方債	1,704,600	17.1%
国庫補助金	662,231	6.7%
県補助金	9,248	0.1%
使用料及び手数料	2,243,871	22.6%
その他	552,739	5.6%
合計	9,947,166	100.0%



### 清掃費歳出

科目	歳出額(千円)	比率
清掃総務費	1,951,376	19.6%
じん芥処理費	5,349,440	53.8%
特別清掃費	2,471,105	24.9%
し尿処理費	141,234	1.4%
浄化槽管理費	34,011	0.3%
合計	9,947,166	100.0%

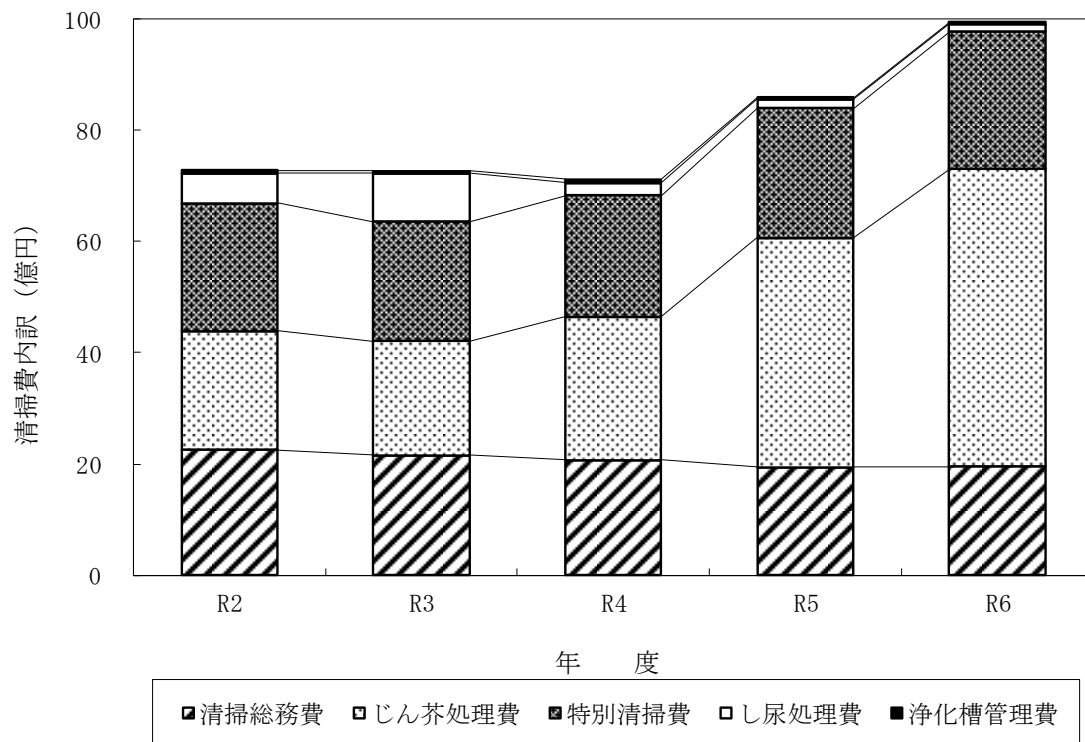


### 3 清掃費の推移

(単位：千円)

年 度	R2	R3	R4	R5	R6
清掃総務費	2,254,734	2,152,666	2,072,490	1,939,819	1,951,376
じん芥処理費	2,134,409	2,060,049	2,576,168	4,121,706	5,349,440
特別清掃費	2,296,385	2,147,682	2,183,723	2,331,428	2,471,105
し尿処理費	540,218	870,415	219,881	162,921	141,234
浄化槽管理費	53,736	42,469	60,999	35,265	34,011
計	7,279,482	7,273,281	7,113,261	8,591,139	9,947,166
市民一人当たり(円)	9,963	9,955	9,755	11,784	13,651

清掃費の推移



#### 4 植木地区の廃棄物処理関連経費

(単位:円)

項目	令和2年度	令和3年度	令和4年度	令和5年度	令和6年度
資源物収集運搬経費	41,734,002	29,568,000	41,800,000	43,824,000	59,400,000
山鹿・植木広域行政事務組合 リサイクルプラザ経費	29,659,000	28,271,000	0	0	0
山鹿・植木広域行政事務組合 最終処分場経費	18,545,000	22,215,000	28,441,000	27,036,000	58,584,000
山鹿・植木広域行政事務組合 清掃施設閉鎖・解体経費(公債費)	6,160,000	11,240,000	546,000	2,294,000	4,412,000
山鹿・植木広域行政事務組合 リサイクルプラザ閉鎖・解体費	0	0	1,468,000	2,392,000	2,392,000
不法投棄処理費	184,202	141,056	0	0	0
計	96,282,204	91,435,056	72,255,000	75,546,000	124,788,000