

## (12) 子育て支援施設：幼稚園・保育園

### 1) 施設概要

本市の子育て支援施設(幼稚園・保育園)は、幼稚園6施設、保育園19施設あります。総延床面積は約1万8千㎡、これは市が保有する施設の0.7%を占めています。

築年数の状況は、築31年以上の施設が17施設、築21年以上 築30年以下が5施設、築20年以下が3施設です。

### ①施設一覧

○幼稚園（※園児数については令和6年5月1日現在）

No	名称	所在地	建築年度	築年数	延床面積 (㎡)	定員	在籍園児数			
							合計	3歳	4歳	5歳
1	碩台幼稚園	中央区南千反畑町15番23号	昭和48年	51	817.00	60	29	8	8	13
2	一新幼稚園	中央区新町1丁目10番38号	昭和55年	44	914.00	60	36	10	10	16
3	向山幼稚園	中央区本山4丁目5番2号	昭和58年	41	※889.00	60	34	9	10	15
4	川尻幼稚園	南区川尻4丁目1番70号	昭和54年	45	788.00	60	29	7	12	10
5	楠幼稚園	北区楠3丁目6番1号	昭和48年	51	595.00	60	30	9	10	11
6	隈庄幼稚園	南區城南町宮地1009番地	昭和61年	38	875.00	120	86	17	29	40
合計					4,878.00	420	244	60	79	105

※向山幼稚園五福ことばの教室（旧熊本五福幼稚園の一部）を含んだ面積

No	名称	保育時間	休園日	配置職員数				預かり保育時間	預かり保育利用実績 ※年間利用件数
				正職員	再任用	会計年度	臨時		
1	碩台幼稚園	9:00~14:00	土・日・祝日 学年始・末 3/25-4/7 夏季 7/21-8/31 冬季 12/25-1/7	7	0	1	1	14:00~15:00	964
2	一新幼稚園	9:00~14:00		6	0	1	1	14:00~15:00	595
3	向山幼稚園	9:00~14:00		5	0	1	1	14:00~15:00	1,800
4	川尻幼稚園	9:00~14:00		9	0	1	0	14:00~15:00	690
5	楠幼稚園	9:00~14:00		4	0	1	3	14:00~15:00	642
6	隈庄幼稚園	9:00~15:00		7	1	0	3	15:00~16:45	3,229
合計				38	1	5	9		7,990

※休園日については曜日によって変更になる可能性があります。

○保育園（※園児数については令和5年10月1日現在）

No	名称	所在地	建築年度	築年数	延床面積 (㎡)	定員	在籍園児数						
							合計	0歳	1歳	2歳	3歳	4歳	5歳
1	本荘保育園	中央区本荘6丁目16番24号	平成14年	22	1,299.96	130	116	11	20	20	22	23	20
2	横手保育園	中央区横手2丁目1番11号	平成16年	20	667.39	100	83	5	10	15	14	18	21
3	白山保育園	中央区白山2丁目12番3号	昭和49年	50	522.48	90	85	6	12	16	18	18	15
4	京塚保育園	東区尾ノ上3丁目13番26号	昭和55年	44	653.55	110	101	5	17	16	21	19	23
5	京町台保育園	西区池田1丁目2番1号	昭和47年	52	499.92	100	96	7	13	17	19	21	19
6	城東保育園	中央区九品寺1丁目13番20号	平成26年	10	1,382.69	130	119	10	17	23	22	23	24
7	池上保育園	西区池上町1226番地1	昭和56年	43	540.11	90	81	3	14	14	16	18	16
8	小島保育園	西区小島7丁目6番7号	昭和57年	42	540.00	60	57	3	8	8	12	12	14
9	春日保育園	西区春日3丁目11番1号	平成19年	17	755.80	90	89	5	12	16	18	20	19
10	清水保育園	北区清水本町13番7号	昭和50年	49	468.63	90	93	6	13	17	15	22	20
11	中島保育園	西区冲新町675番地	平成2年	34	315.09	45	32	2	5	4	4	6	11
12	幸田保育園	南区良町2丁目5番1号	昭和51年	48	485.87	90	86	4	10	14	17	21	20
13	健軍保育園	東区健軍2丁目12番17号	昭和48年	51	697.30	110	93	5	12	22	18	19	17
14	麻生田保育園	北区麻生田4丁目10番23号	昭和54年	45	540.33	100	98	3	18	18	20	21	18
15	西里保育園	北区硯川町1133番地	平成12年	24	846.18	110	93	3	16	17	17	21	19
16	山本保育園	北区植木町清水1067番地3	平成13年	23	543.96	70	38	5	6	5	7	5	10
17	豊田保育園	北区植木町豊田565番地	平成8年	28	1,034.67	120	53	3	9	8	10	15	8
18	田底保育園	北区植木町正清508番地	昭和54年	45	592.80	90	49	4	6	7	7	12	13
19	菱形保育園	北区植木町上古閑62番地2	平成11年	25	596.82	80	49	5	4	12	7	10	11
合計					12,983.55	1,805	1,511	95	222	269	284	324	317

※延床面積には併設されている児童発達支援ルーム及び子育て支援センターの延床面積を含む。



本荘保育園



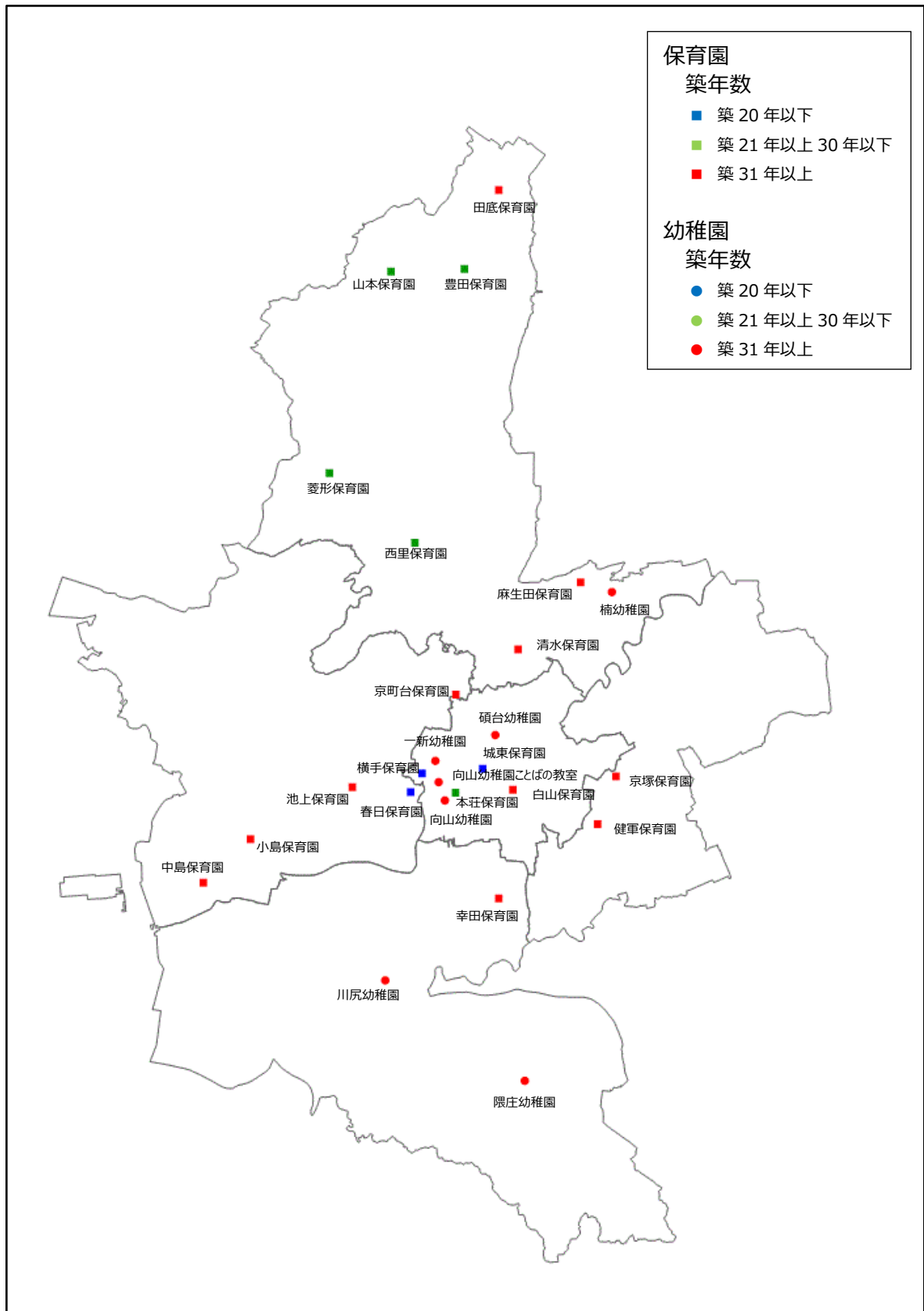
京塚保育園

No	名 称	運営時間	休園日	運営 日数	配置職員数			延長保育 時間	延長保育 利用実績 ※年間利 用件数	備 考
					正 職 員	再 任 用	会 計 年 度			
1	本荘保育園	7:15～19:15	日曜日・祝日・臨時休日	293	18	1	22	18:15～19:15	1,784	総合子育て支援センター併設
2	横手保育園	7:30～19:00	日曜日・祝日・臨時休日	293	12	1	16	18:30～19:00	262	横手児童発達支援ルーム併設
3	白山保育園	7:15～19:15	日曜日・祝日・臨時休日	293	11	2	17	18:15～19:15	680	白山子育て支援センター併設
4	京塚保育園	7:15～19:15	日曜日・祝日・臨時休日	293	13	0	22	18:15～19:15	1,274	京塚子育て支援センター併設
5	京町台保育園	7:30～19:00	日曜日・祝日・臨時休日	293	12	1	20	18:30～19:00	310	京町台子育て支援センター併設
6	城東保育園	7:30～20:00	日曜日・祝日・臨時休日	293	20	2	16	18:30～20:00	1,164	中央児童発達支援ルーム併設
7	池上保育園	7:30～19:00	日曜日・祝日・臨時休日	293	12	2	18	18:30～19:00	160	池上子育て支援センター併設
8	小島保育園	7:30～19:00	日曜日・祝日・臨時休日	293	10	0	12	18:30～19:00	389	小島子育て支援センター併設
9	春日保育園	7:15～19:15	日曜日・祝日・臨時休日	293	12	1	20	18:15～19:15	2,069	
10	清水保育園	7:30～19:00	日曜日・祝日・臨時休日	293	10	2	20	18:30～19:00	604	清水子育て支援センター併設
11	中島保育園	7:30～19:00	日曜日・祝日・臨時休日	293	9	1	10	18:30～19:00	132	西児童発達支援ルーム併設
12	幸田保育園	7:30～19:00	日曜日・祝日・臨時休日	293	12	0	15	18:30～19:00	467	幸田子育て支援センター併設
13	健軍保育園	7:30～19:30	日曜日・祝日・臨時休日	293	14	0	22	18:30～19:30	610	
14	麻生田保育園	7:30～19:00	日曜日・祝日・臨時休日	293	14	0	22	18:30～19:00	488	北児童発達支援ルーム併設
15	西里保育園	7:30～19:00	日曜日・祝日・臨時休日	293	12	0	19	18:30～19:00	179	西里子育て支援センター併設
16	山本保育園	7:15～19:15	日曜日・祝日・臨時休日	293	10	0	8	18:15～19:15	231	植木子育て支援センター併設
17	豊田保育園	7:15～19:15	日曜日・祝日・臨時休日	293	11	1	8	18:15～19:15	219	
18	田底保育園	7:15～19:15	日曜日・祝日・臨時休日	293	10	0	7	18:15～19:15	494	
19	菱形保育園	7:15～19:15	日曜日・祝日・臨時休日	293	9	0	15	18:15～19:15	33	
合 計					231	14	309		11,549	

※職員数については、併設されている児童発達支援ルーム及び子育て支援センターの職員を除く令和5年10月1日現在の職員数。

②配置状況

図表 施設配置図：全体（令和6年4月1日現在）



## 2) 実態把握

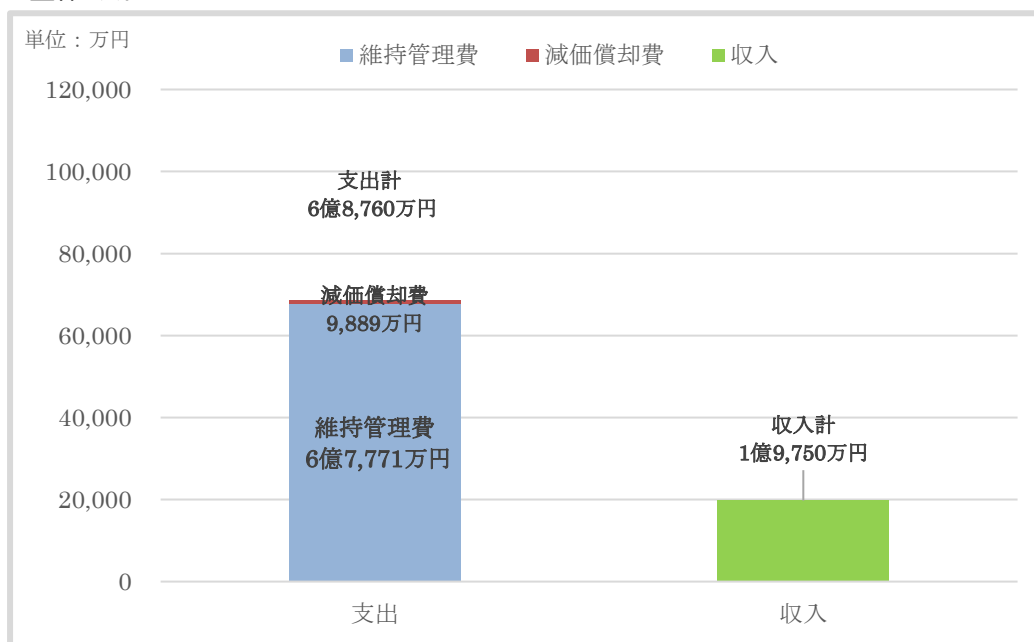
### ①コスト状況

全体コストは、幼稚園が支出約 6 億 8,760 万円に対して収入が約 2 億円となっています。他方、保育園は支出約 26 億円に対して収入が約 2 億円となっています。また、園児 1 人あたりについては、幼稚園が支出約 281 万円に対して収入が約 81 万円、保育園が支出約 166 万円に対して収入が約 12 万 3 千円となっています。

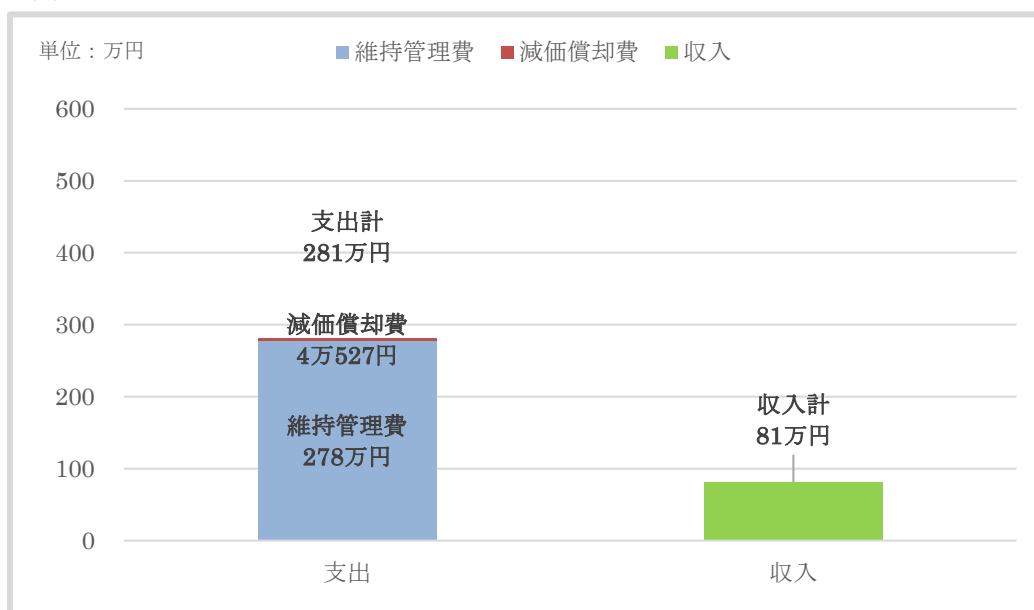
図表 施設別コスト一覧（令和 5 年度）

#### ○幼稚園

##### 全体コスト



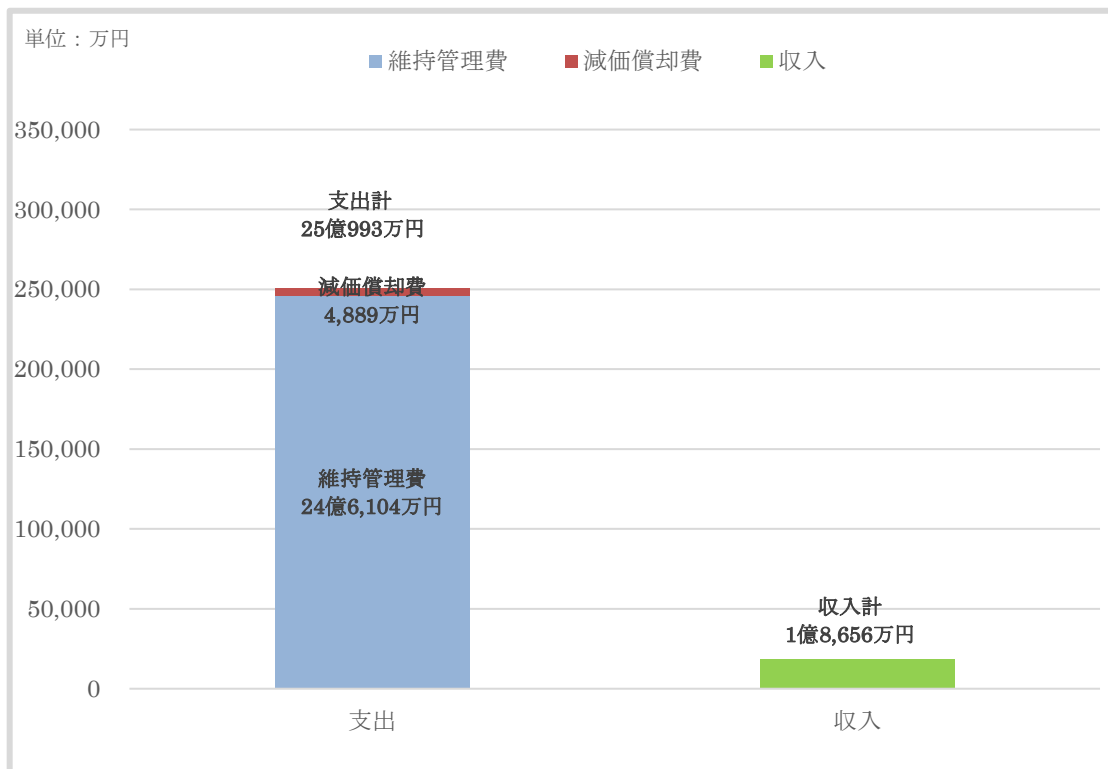
##### 園児 1 人あたりコスト



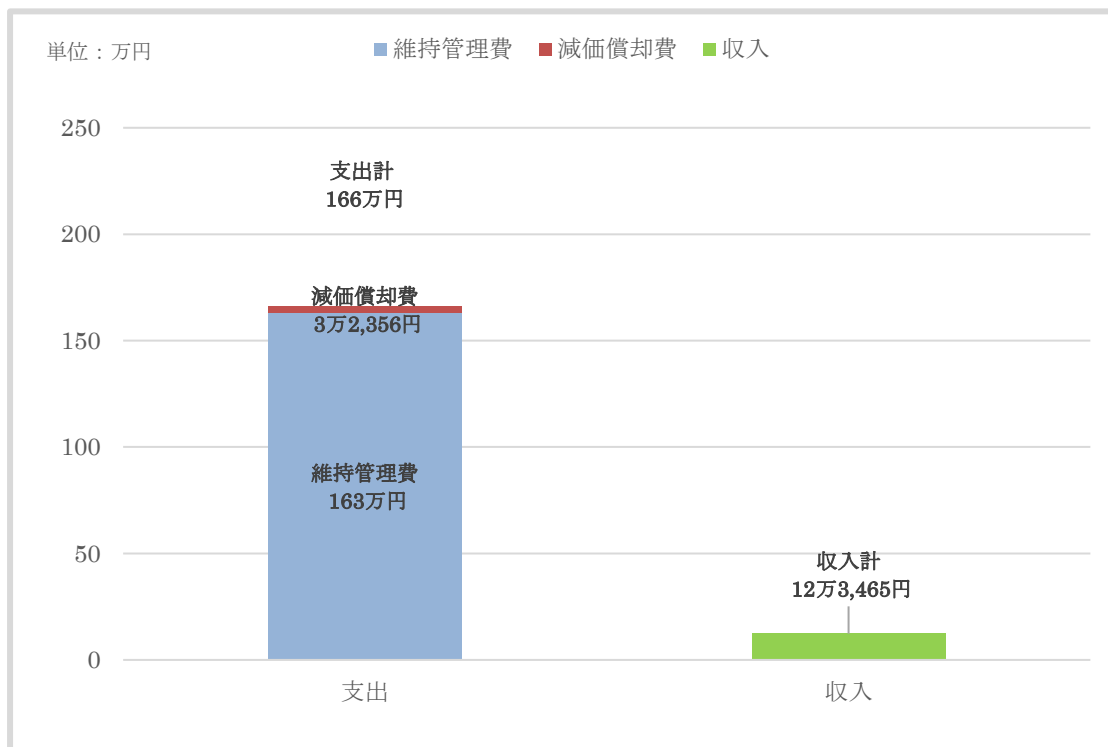
※園児 1 人あたりは全体コストを令和 5 年 5 月 1 日現在の園児数（244 人）で除して算出

## ○保育園

### 全体コスト



### 園児 1 人あたりコスト



※園児 1 人あたりは全体コストを令和 5 年 10 月 1 日現在の園児数 (1,511 人) で除して算出

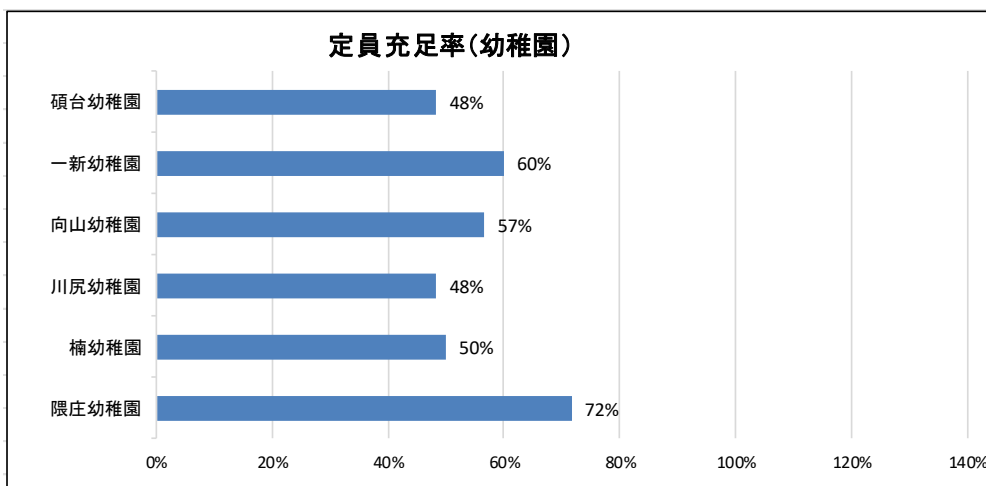
## ②評価・分析

幼稚園の定員充足率は、6園すべてで定員を下回っています。園児数は定員420名に対して園児数は244名です。

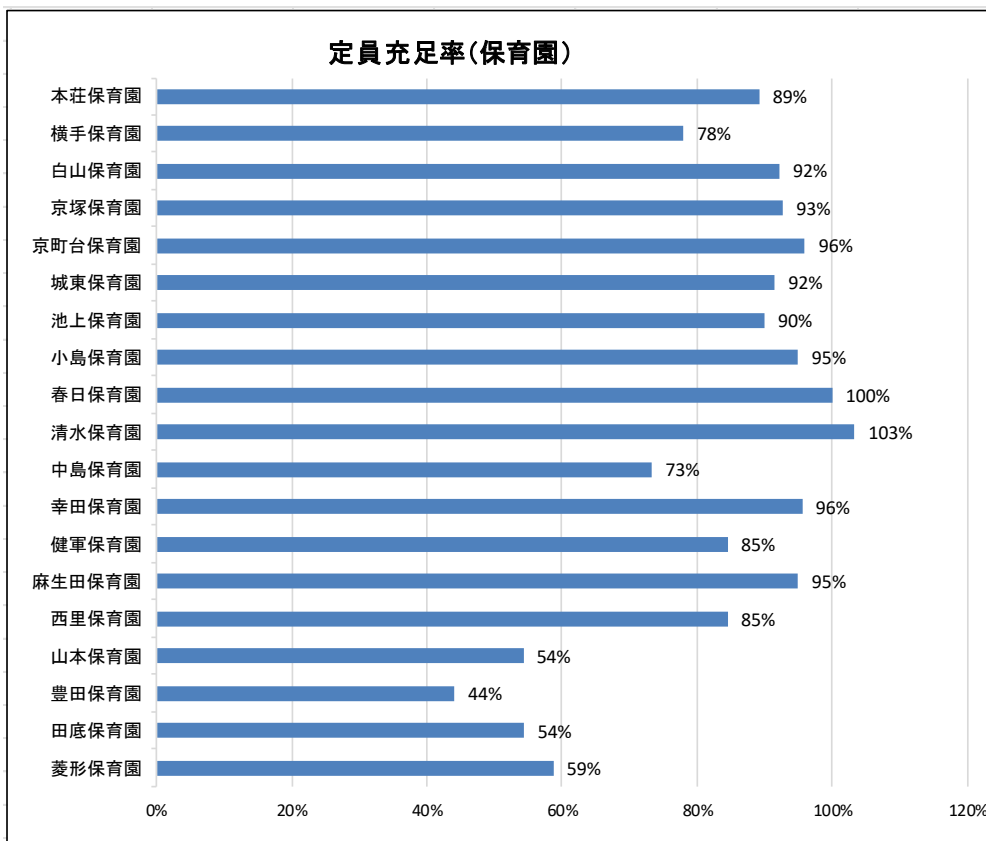
一方、保育園の園児数は19施設中2施設で定員を超えており、定員1,805名に対し、園児数は1,502名です。

### 定員充足状況

【幼稚園】（在籍園児数／定員：令和6年5月1日現在）



【保育園】（在籍園児数／定員：令和5年10月1日現在）



3) 既存計画の概要

熊本市子ども輝き未来プラン 2020～子どもが輝くまち くまもとづくり（令和2年3月）

（抜粋）

第4章 各施策体系・成果指標・基本目標

基本目標Ⅱ 安心して子どもを産み育てられる環境づくり

基本方針2 子育てサービスの充実

施策1 保育サービス及び幼児教育の充実

【現状と課題】

- ◆ 幼児教育・保育の無償化及び母親の就業率の向上に伴い、保育を必要とする子どもは増加すると考えられ、保育士の人材確保等が必要となっています。
- ◆ 保護者の就労形態の多様化に対応するため、延長保育等の保育サービスの充実が必要となっています。

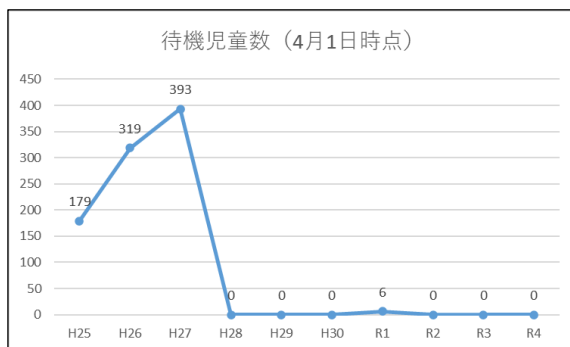
【施策の方向性】

- ◆ 幼児教育・保育の無償化及び母親の就業率の向上に伴い、今後、保育ニーズの高まりが予想されることから、保留児童を含めた実質的な待機児童の解消に向け、保育の量の拡充とともに、それを支える保育士の確保と処遇の改善を図ります。
- ◆ 多様化する保育ニーズに対応するため、保育所・幼稚園などにおける保育サービスの充実に取り組みます。

【主な事業・取組】

事業名	事業内容	担当課
保育士資格及び幼稚園教諭免許状取得支援事業	保育教諭確保のための保育士資格、幼稚園教諭免許状取得支援を行う。	保育幼稚園課
保育士就職支援事業	保育士等の就職支援及びコーディネーター配置を行う。	
家庭的保育等推進事業	子育て支援員を確保するための研修を行う。	

【関連データ】



#### 4) 総合管理計画における施設分野別方針

方針  
1

##### 資産総量の適正化

(幼稚園)

- ・公立幼稚園については、特別支援教育の充実とあわせて、ことばの教室の移転・拡充、小学校の空き教室を活用した幼稚園機能の一部移転や小中学校の改築時期にあわせた一体整備等を検討します。

(保育園)

- ・保留児童を含めた実質的な待機児童の解消や、多様な保育ニーズへの対応を踏まえ、公立保育所の役割や保育需要等を考慮し、施設の適正配置や民営化などの運営手法等の検討を進めます。

### (13) 子育て支援施設：児童館

#### 1) 施設概要

本市の児童館・児童室は、14 施設あります。総延床面積は約 4 千㎡で、市が保有する全施設の 0.2% を占めています。

築年数の状況は、築 31 年以上の施設が 12 施設、築 20 年以下が 2 施設です。

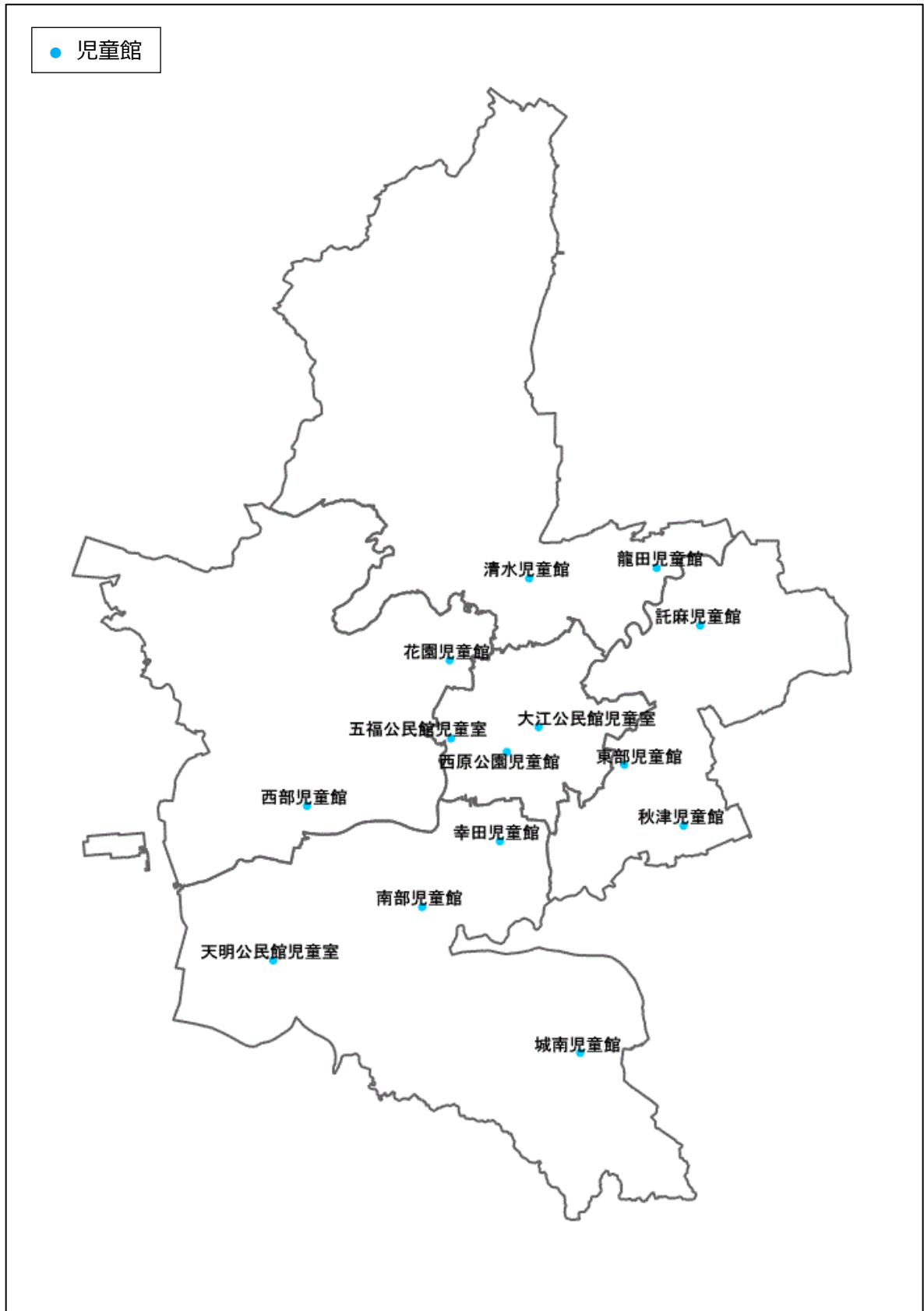
#### ① 施設一覧（令和 6 年 4 月 1 日現在）

No	名称	所在地	建築年度	築年数	延床面積 (㎡)	運営時間	休館日※	運営 日数
1	西原公園児童館	中央区九品寺 4 丁目 24 番 4 号	昭和 53 年	46	320.86	9:00～17:00	月曜日・年末年始	300
2	五福公民館児童室 (五福まちづくり交流センター)	中央区細工町 2 丁目 25 番地	平成 3 年	33	205.73	9:00～17:00	月曜日・年末年始	306
3	大江公民館児童室 (大江交流室)	中央区大江 6 丁目 1 番 85 号	昭和 62 年	37	152.63	9:00～17:00	月曜日・年末年始	297
4	秋津児童館 (秋津まちづくりセンター)	東区秋津 3 丁目 15 番 1 号	昭和 60 年	39	354.14	9:00～17:00	月曜日・年末年始	307
5	東部児童館 (東部まちづくりセンター)	東区錦ヶ丘 1 番 1 号	昭和 52 年	47	362.49	9:00～17:00	月曜日・年末年始	309
6	託麻児童館 (託麻まちづくりセンター)	東区長嶺東 7 丁目 11 番 15 号	昭和 55 年	44	396.55	9:00～17:00	月曜日・年末年始	306
7	花園児童館 (花園まちづくりセンター)	西区花園 5 丁目 8 番 3 号	平成 2 年	34	308.12	9:00～17:00	月曜日・年末年始	304
8	西部児童館 (西区役所)	西区小島 2 丁目 7 番 1 号	平成 24 年	12	287.72	9:00～17:00	月曜日・年末年始	304
9	幸田児童館 (幸田まちづくりセンター)	南区幸田 2 丁目 4 番 1 号	昭和 57 年	42	378.79	9:00～17:00	月曜日・年末年始	307
10	南部児童館 (南部まちづくりセンター)	南区南高江 6 丁目 7 番 35 号	昭和 62 年	37	383.01	9:00～17:00	月曜日・年末年始	305
11	天明公民館児童室 (天明まちづくりセンター)	南区奥古閑町 2035 番地	平成 3 年	33	106.25	9:00～17:00	月曜日・年末年始	306
12	城南児童館 (城南図書館)	南区城南町舞原 451 番地 9	平成 25 年	11	523.87	9:30～17:30	第 4 水曜日・年末年始	347
13	龍田児童館 (龍田まちづくりセンター)	北区龍田弓削 1 丁目 1 番 10 号	昭和 54 年	45	302.25	9:00～17:00	月曜日・年末年始	307
14	清水児童館 (清水まちづくりセンター)	北区清水亀井町 14 番 7 号	昭和 59 年	40	383.25	9:00～17:00	月曜日・年末年始	302
合 計					4,465.66			

※ 休館日：月曜日（城南児童館については第 4 水曜日）が休日にあたるときはその直後の休日でない日

②配置状況

図表 施設配置図：全体（令和6年4月1日現在）

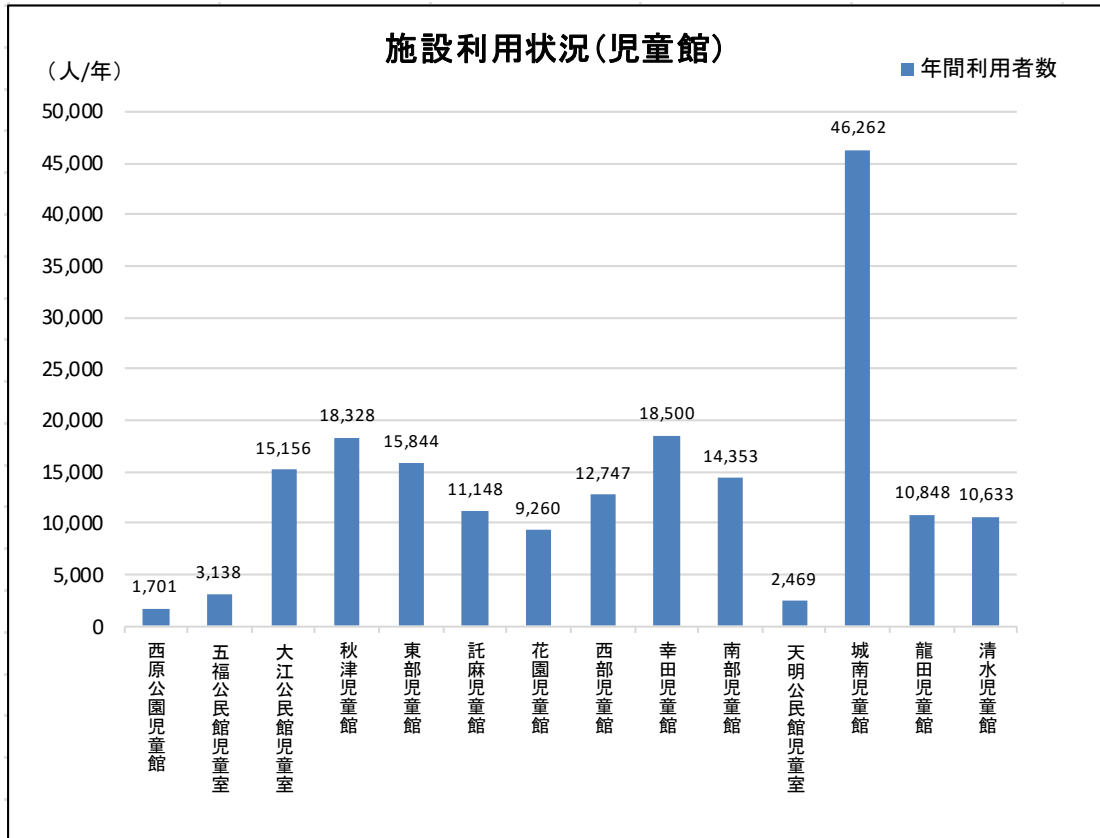


## 2) 実態把握

### ①利用状況

児童館の令和5年度の利用者数は全体で約19万人です。施設別では、城南児童館が約4万6,262人で最も多く、全体の24%を占めています。

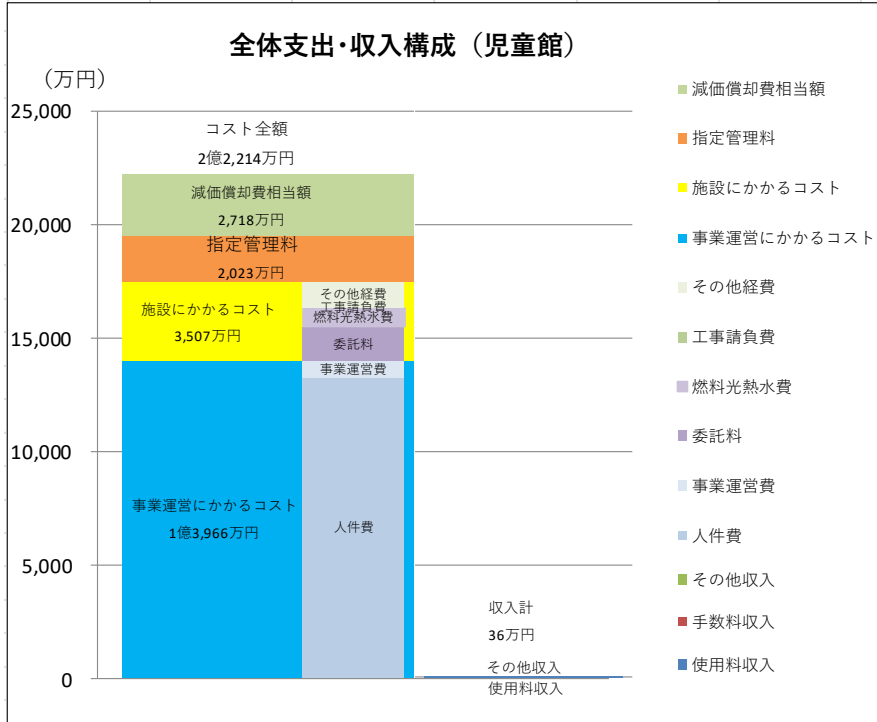
図表 施設利用状況（令和5年度）



## ② コスト状況

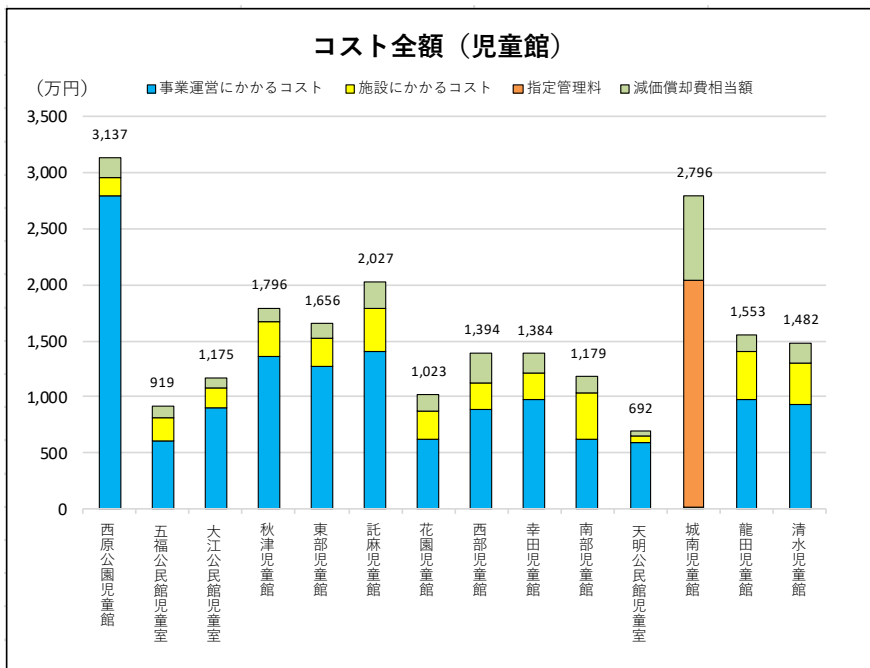
年間トータルコストは、2億2,214万円です。このうち、減価償却費相当額は2,718万円(12%)、指定管理委託料は2,023万円(9%)で、維持管理にかかるコストは3,507万円(16%)で、事業運営にかかるコストは1億3,966万円(63%)となっています。

図表 全施設トータルコスト（令和5年度）



施設別コストは西原公園児童館が3,134万円で最も高く、全体の14%を占めています。

図表 施設別コスト一覧（令和5年度）

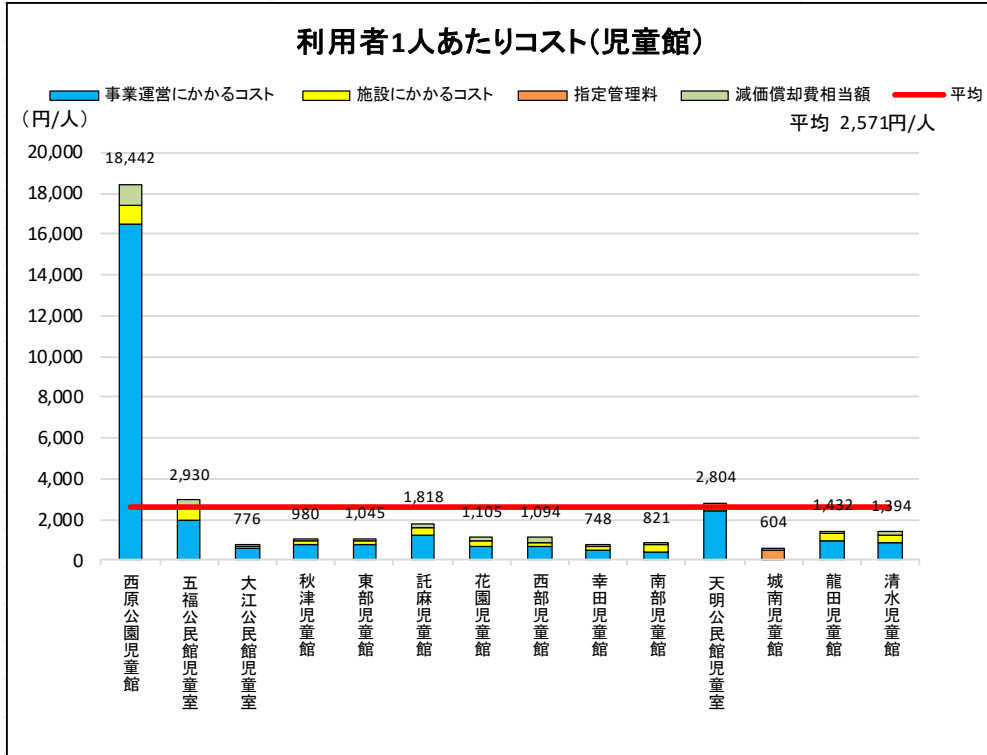


③ 評価・分析

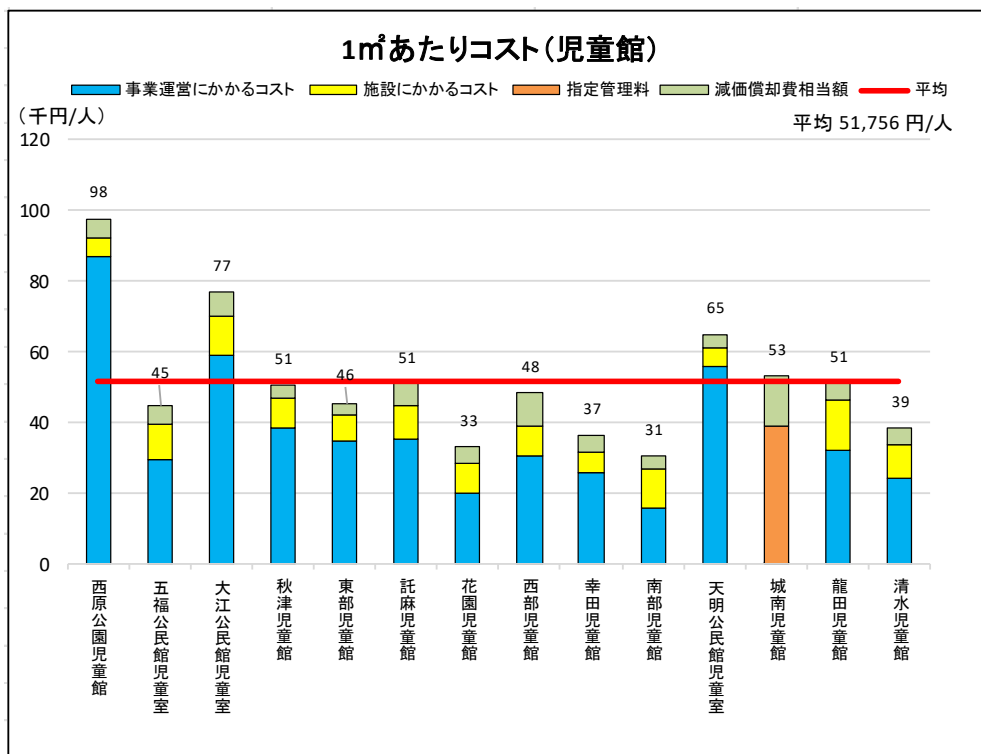
施設別の利用者1人あたりコストの平均は、2,571円/人です。

施設別の延床面積1㎡あたりコストの平均は、51,756円/㎡です。

図表 施設別の利用者1人あたりコスト(令和5年度)

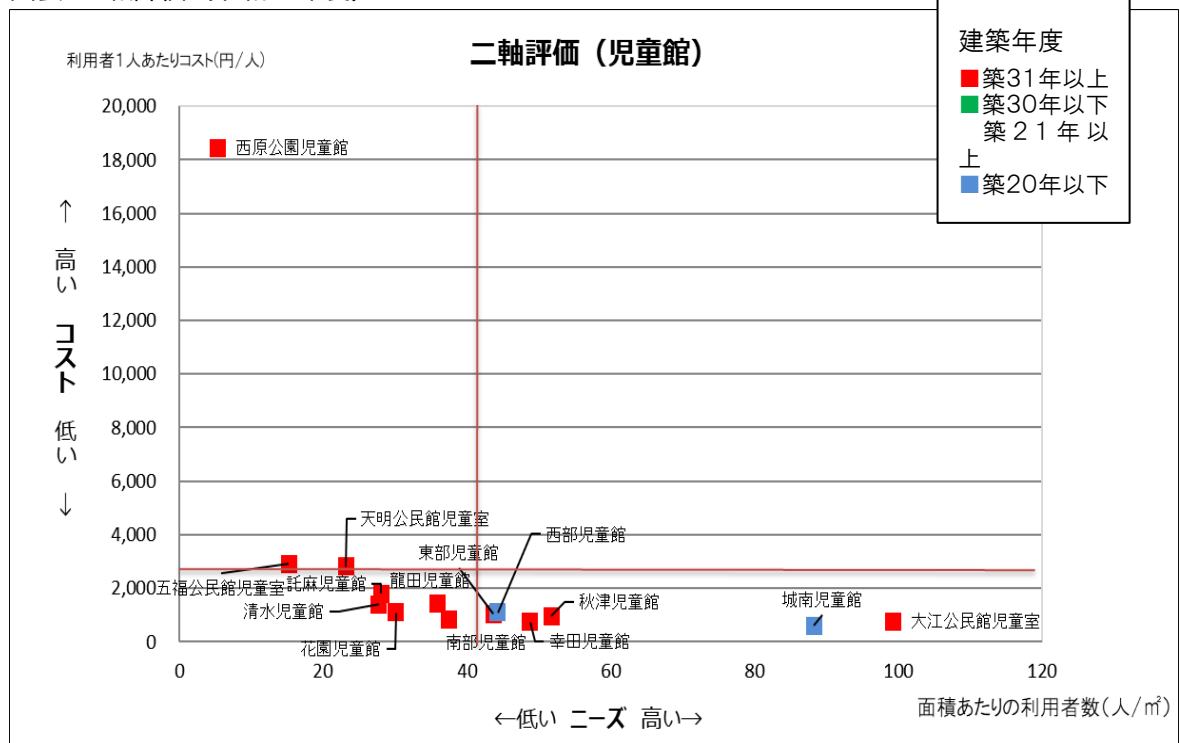


図表 施設別の延床面積1㎡あたりコスト(令和5年度)



○二軸評価

図表 二軸評価（令和5年度）



3) 総合管理計画における施設分野別方針

**方針 1 資産総量の適正化**

- ・利用者が少ない施設については、事業内容や運営手法の見直しなど、利用促進に向けた取組を進めますが、少子化の影響等を見極め、将来的な必要性についても検討します。
- ・公民館の見直しにあわせて、併設施設のあり方についても検討し、建築物の老朽化や利用状況、施設の配置を踏まえ、今後の方針を決定します。

## (14) 子育て支援施設：児童育成クラブ

### 1) 施設概要

本市の児童育成クラブは、小学校全 92 校区で開設されています。これらのうち、12 校区では民間により運営されています。

本市が管理する専用施設（59 施設）の総延床面積は約 6,100 ㎡で、市が保有する施設全体の 0.2% を占めています。専用施設の築年数の状況は、築 31 年以上の施設が 25 施設、築 21 年以上 築 30 年以下が 17 施設、築 20 年以下が 17 施設です。

#### ①施設一覧（令和 6 年 5 月 1 日現在）

No	名称	行政区	築年数	延床面積 (㎡)	建物形態等							備考	
					専用第1棟	専用第2棟	専用第3棟	ファイナンスリース	賃貸借	校舎教室等	コミセン		その他
1	壺川小児童育成クラブ	中央区	-	-						○			
2	碩台小児童育成クラブ	中央区	-	-						○			
3	白川小児童育成クラブ	中央区	29	64.98	○					○			
4	城東小児童育成クラブ	中央区	-	-						○			
5	慶徳小児童育成クラブ	中央区	-	-					○				
6	一新小児童育成クラブ	中央区	26	64.98	○					○			
7	五福小児童育成クラブ	中央区	-	-								○	まちづくり交流センター
8	向山小児童育成クラブ	中央区	-	-					○	○	○		
9	黒髪小児童育成クラブ	中央区	-	-						○			
10	大江小児童育成クラブ	中央区	36	64.98	○					○			
11	本荘小児童育成クラブ	中央区	-	-							○		
12	春竹小児童育成クラブ	中央区	15	65.85	○						○		
13	古町小児童育成クラブ	西区	-	-							○		
14	春日小児童育成クラブ	西区	34	64.98	○					○			
15	城西小児童育成クラブ	西区	10	109.41	○					○			
16	花園小児童育成クラブ	西区	34	64.98	○					○			
17	池田小児童育成クラブ	西区	38	135.90	○	○							
18	出水小児童育成クラブ	中央区	-	-					○	○			
19	白坪小児童育成クラブ	西区	40	72.87	○				○				
20	画図小児童育成クラブ	東区	-	-						○	○		
21	砂取小児童育成クラブ	中央区	12	69.56	○					○			
22	健軍小児童育成クラブ	東区	29	169.13	○	○							
23	清水小児童育成クラブ	北区	36	64.98	○					○			
24	日吉小児童育成クラブ	南区	-	-						○	○		
25	川尻小児童育成クラブ	南区	37	69.56	○					○			
26	力合小児童育成クラブ	南区	33	124.58	○	○							
27	御幸小児童育成クラブ	南区	-	-				○			○		
28	田迎小児童育成クラブ	南区	31	115.14	○					○			
29	高橋小児童育成クラブ	西区	-	-					○				
30	池上小児童育成クラブ	西区	30	64.98	○								
31	城山小児童育成クラブ	西区	18	157.81	○	○				○			
32	託麻原小児童育成クラブ	中央区	-	-						○	○		
33	秋津小児童育成クラブ	東区	31	124.98	○	○				○			
34	泉ヶ丘小児童育成クラブ	東区	27	64.98	○					○			
35	小島小児童育成クラブ	西区	-	-						○			
36	龍田小児童育成クラブ	北区	29	125.04	○	○				○			
37	帯山小児童育成クラブ	中央区	15	63.76	○					○	○		
38	中島小児童育成クラブ	西区	-	-					○				
39	白山小児童育成クラブ	中央区	16	105.30	○					○			
40	若葉小児童育成クラブ	東区	-	-						○	○		
41	城北小児童育成クラブ	北区	35	64.98	○					○			
42	尾ノ上小児童育成クラブ	東区	33	64.98	○				○	○			
43	西原小児童育成クラブ	東区	30	113.84	○	○				○			

No	名称	行政区	築年数	延床面積 (㎡)	建物形態等								備考
					専用第1棟	専用第2棟	専用第3棟	ファイナンスリース	賃貸借	校舎教室等	コミセン	その他	
44	高平台小児童育成クラブ	北区	-	-						○	○		
45	楠小児童育成クラブ	北区	-	-						○			
46	託麻東小児童育成クラブ	東区	13	207.60	○	○					○		
47	託麻西小児童育成クラブ	東区	39	72.87	○			○		○			
48	託麻北小児童育成クラブ	東区	30	132.78	○	○				○			
49	桜木小児童育成クラブ	東区	-	-						○	○		
50	東町小児童育成クラブ	東区	38	69.56	○					○			
51	麻生田小児童育成クラブ	北区	39	72.87	○					○			
52	武蔵小児童育成クラブ	北区	9	99.94	○								
53	帯山西小児童育成クラブ	中央区	-	-					○		○		
54	月出小児童育成クラブ	東区	32	64.98	○						○		
55	出水南小児童育成クラブ	中央区	32	121.98	○					○			
56	健軍東小児童育成クラブ	東区	31	64.98	○								
57	城南小児童育成クラブ	南区	-	-					○				
58	田迎南小児童育成クラブ	南区	36	270.20	○	○	○						
59	弓削小児童育成クラブ	北区	28	64.98	○					○			
60	託麻南小児童育成クラブ	東区	31	152.47	○	○			○				
61	山ノ内小児童育成クラブ	東区	37	64.98	○					○			
62	楡木小児童育成クラブ	北区	33	64.98	○					○			
63	川上小児童育成クラブ	北区	28	64.98	○			○					
64	西里小児童育成クラブ	北区	26	64.98	○					○			
65	北部東小児童育成クラブ	北区	15	217.10	○	○		○					
66	芳野小児童育成クラブ	西区	42	251.79	○					○			
67	河内小児童育成クラブ	西区	13	66.50	○								
68	鮑田東小児童育成クラブ	南区	28	64.98	○					○			
69	鮑田西小児童育成クラブ	南区	7	60.78	○								
70	銭塘小児童育成クラブ	南区	23	64.98	○								
71	奥古閑小児童育成クラブ	南区	-	-						○			
72	川口小児童育成クラブ	南区	43	49.69	○								
73	長嶺小児童育成クラブ	東区	29	128.35	○	○			○				
74	日吉東小児童育成クラブ	南区	27	124.54	○	○				○			
75	桜木東小児童育成クラブ	東区	25	139.15	○	○				○			
76	まこと児童育成クラブ 浄法たから保育園児童育成クラブ 第一幼稚園児童育成クラブ	南区	-	-								○	【富合小学校区】民設民営(3施設)
77	杉上小児童育成クラブ	南区	10	64.98	○			○		○			
78	隈庄校区児童育成クラブ	南区	41	299.32	○								【隈庄小学校区】民設民営(2施設)
79	こぼと放課後児童クラブ 小木児童クラブ	南区	-	-								○	【豊田小学校区】民設民営(2施設)
80	すいかクラブ	北区	24	77.00	○					○			【植木小学校区】公設民営
81	やまびこクラブ	北区	12	49.68	○								【山本小学校区】公設民営
82	たんぼぼクラブ	南区	-	-					○				【田原小学校区】公設民営
83	ひしっこクラブ	北区	-	-						○			【菱形小学校区】公設民営
84	さくらっ子クラブ	北区	-	-								○	【桜井小学校区】民設民営(1施設)
85	植木こどもの城	北区	-	-								○	【山東小学校区】民設民営(1施設)
86	えのきっ子クラブ	北区	-	-						○			【吉松小学校区】公設民営
87	たけのっこクラブ	北区	11	52.17	○								【田底小学校区】公設民営
88	田迎西小児童育成クラブ	南区	11	135.91	○	○				○			
89	カ合西小児童育成クラブ	南区	10	223.44	○	○				○			
90	龍田西小児童育成クラブ	北区	8	127.07	○					○			
91	中緑小児童育成クラブ	南区	-	-						○			
92	藤富児童クラブ	南区	-	-								○	【鮑田南小学校区】民設民営(1施設)
合計				6125.09	59	17	1	4	12	55	15	6	

2) 実態把握

①利用状況

図表 施設利用状況（令和6年5月1日現在）

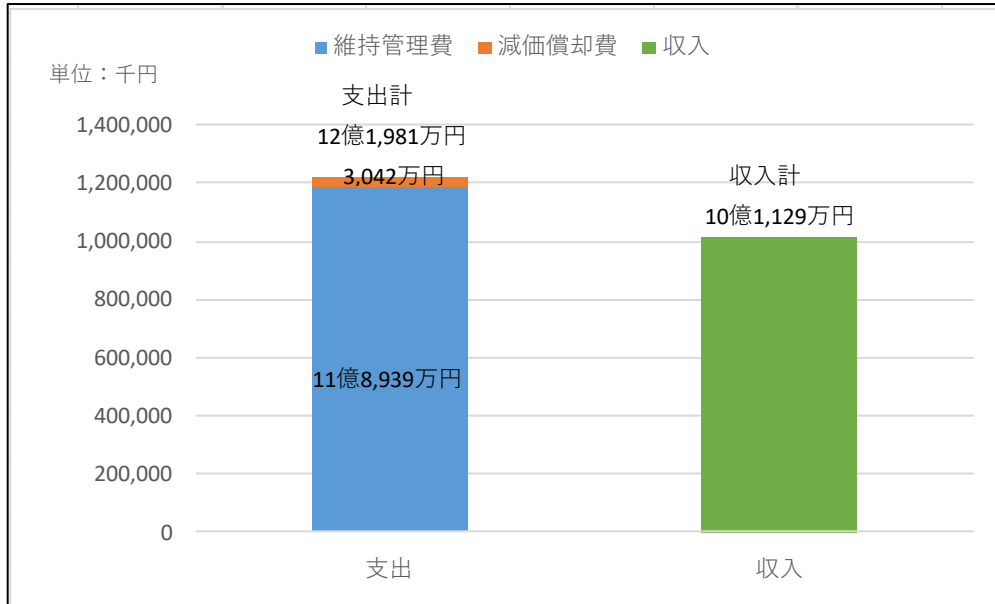
No	名称	支援員数	在籍児童数	No	名称	支援員数	在籍児童数	No	名称	支援員数	在籍児童数
1	壺川小 児童育成クラブ	7	70	32	託麻原小 児童育成クラブ	16	112	63	川上小 児童育成クラブ	11	129
2	碩台小 児童育成クラブ	4	22	33	秋津小 児童育成クラブ	8	134	64	西里小 児童育成クラブ	6	61
3	白川小 児童育成クラブ	10	66	34	泉ヶ丘小 児童育成クラブ	8	74	65	北部東小 児童育成クラブ	8	133
4	城東小 児童育成クラブ	9	64	35	小島小 児童育成クラブ	6	71	66	芳野小 児童育成クラブ	4	25
5	慶徳小 児童育成クラブ	5	31	36	龍田小 児童育成クラブ	10	121	67	河内小 児童育成クラブ	4	10
6	一新小 児童育成クラブ	7	53	37	帯山小 児童育成クラブ	10	146	68	飽田東小 児童育成クラブ	7	90
7	五福小 児童育成クラブ	3	51	38	中島小 児童育成クラブ	5	41	69	飽田西小 児童育成クラブ	3	23
8	向山小 児童育成クラブ	10	103	39	白山小 児童育成クラブ	9	127	70	銭塘小 児童育成クラブ	5	36
9	黒髪小 児童育成クラブ	8	69	40	若葉小 児童育成クラブ	7	69	71	奥古閑小 児童育成クラブ	4	34
10	大江小 児童育成クラブ	8	104	41	城北小 児童育成クラブ	5	82	72	川口小 児童育成クラブ	3	5
11	本荘小 児童育成クラブ	5	20	42	尾ノ上小 児童育成クラブ	9	107	73	長嶺小 児童育成クラブ	13	194
12	春竹小 児童育成クラブ	6	81	43	西原小 児童育成クラブ	11	118	74	日吉東小 児童育成クラブ	8	110
13	古町小 児童育成クラブ	5	37	44	高平台小 児童育成クラブ	12	105	75	桜木東小 児童育成クラブ	9	103
14	春日小 児童育成クラブ	8	73	45	楠小 児童育成クラブ	4	43	76	まこと児童育成クラブ他 【富合小学校区】	9	156
15	城西小 児童育成クラブ	11	137	46	託麻東小 児童育成クラブ	13	197	77	杉上小 児童育成クラブ	9	94
16	花園小 児童育成クラブ	5	68	47	託麻西小 児童育成クラブ	9	170	78	隣庄校区児童育成クラブ 【隣庄小学校区】	18	130
17	池田小 児童育成クラブ	6	87	48	託麻北小 児童育成クラブ	7	90	79	こはと放課後児童クラブ他 【豊田小学校区】	4	27
18	出水小 児童育成クラブ	7	90	49	桜木小 児童育成クラブ	8	105	80	すいかクラブ 【植木小学校区】	13	78
19	白坪小 児童育成クラブ	8	73	50	東町小 児童育成クラブ	11	122	81	やまびこクラブ 【山本小学校区】	6	34
20	画図小 児童育成クラブ	10	145	51	麻生田小 児童育成クラブ	8	68	82	たんぼぼクラブ 【田原小学校区】	7	17
21	砂取小 児童育成クラブ	9	75	52	武蔵小 児童育成クラブ	5	73	83	ひしっこクラブ 【菱形小学校区】	5	34
22	健軍小 児童育成クラブ	10	118	53	帯山西小 児童育成クラブ	9	91	84	さくらっ子クラブ 【桜井小学校区】	11	96
23	清水小 児童育成クラブ	10	79	54	月出小 児童育成クラブ	8	66	85	植木こどもの城 【山東小学校区】	4	47
24	日吉小 児童育成クラブ	6	63	55	出水南小 児童育成クラブ	12	164	86	えのきっ子クラブ 【吉松小学校区】	7	47
25	川尻小 児童育成クラブ	13	101	56	健軍東小 児童育成クラブ	5	36	87	たけのっこクラブ 【田底小学校区】	14	24
26	力合小 児童育成クラブ	7	107	57	城南小 児童育成クラブ	5	60	88	田迎西小 児童育成クラブ	8	100
27	御幸小 児童育成クラブ	10	139	58	田迎南小 児童育成クラブ	12	145	89	力合西小 児童育成クラブ	10	119
28	田迎小 児童育成クラブ	9	89	59	弓削小 児童育成クラブ	6	52	90	龍田西小 児童育成クラブ	8	89
29	高橋小 児童育成クラブ	7	29	60	託麻南小 児童育成クラブ	12	168	91	中緑小 児童育成クラブ	3	14
30	池上小 児童育成クラブ	3	41	61	山ノ内小 児童育成クラブ	9	147	92	藤富児童クラブ 【飽田南小学校区】	2	32
31	城山小 児童育成クラブ	9	159	62	榎木小 児童育成クラブ	12	116		合計	729	7,755

※ 支援員数と在籍児童数は、校区内の児童育成クラブの各数値の合計値を示しています。

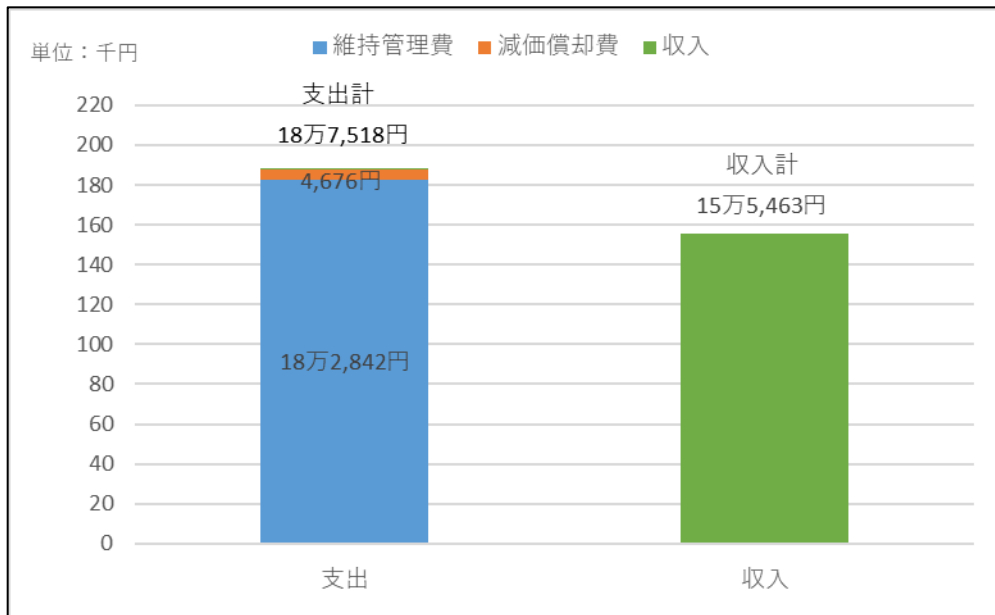
## ②コスト状況

全体コストは、支出 12 億 1,981 万円に対し収入が 10 億 1,129 万円となっています。また、利用者 1 人あたりについては、支出 18 万 7,518 円に対して収入 15 万 5,463 円となっています。

図表 全施設トータルコスト（令和 5 年度）



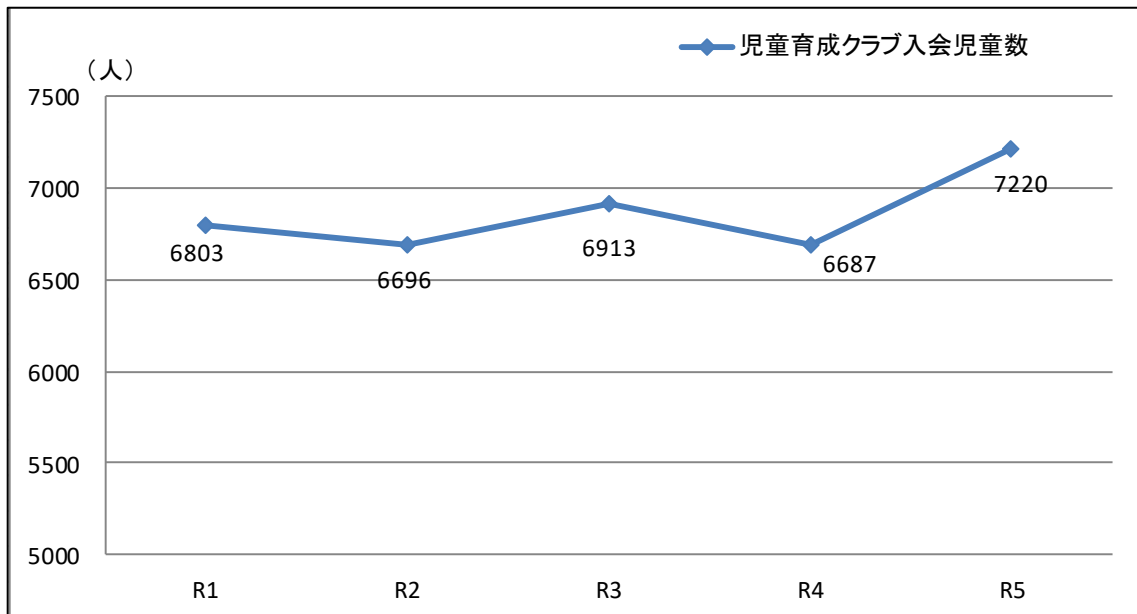
図表 利用者 1 人あたりコスト（令和 5 年度）



※利用者 1 人あたりコストは R5.5.1 時点の在籍児童数（6,505 人※公設公営のみ）で除して算出

### ③利用者数推移

図表 児童育成クラブ入会児童数推移（令和元年度～令和5年度）



※5.1 時点の数字

### 3) 既存計画の概要

#### 熊本市子ども輝き未来プラン 2020（令和2年3月）

（抜粋）

#### 第4章 施策体系・成果指標・基本目標

#### 基本方針Ⅱ 安心して子どもを産み育てられる環境づくり

#### 施策2 放課後児童対策の充実

児童育成クラブは、新・放課後子ども総合プランを視野に入れ、小学校高学年の児童の受け入れや全ての児童育成クラブでの児童一人あたりの面積要件の達成を目指し、余裕教室の利用拡大を基本に検討を行います。また、学校施設の活用方策や放課後の児童のあり方について、熊本市放課後子ども総合プラン運営推進委員会で検討を行います。

放課後子どもスポーツ教室は、全小学校での開催を目指して、小学校3年生を対象に開催していくとともに、学校の実績等により、対象学年を2年生にしていくことも検討します。

（主な事業）

- ・放課後児童対策関連事業
- ・放課後子どもスポーツ教室
- ・学びたいむ

#### 4) 総合管理計画における施設分野別方針

##### 【総括的事項】

- ・ 児童育成クラブについては、在籍児童数の増加に対応するとともに、児童の安全な生活環境の確保に努めます。

方針  
1

##### 資産総量の適正化

- ・ 老朽化した施設の建替えや、狭隘な施設についての環境改善にあたっては、可能な限り余裕教室等の既存スペースを活用することとし、新たな専用施設やプレハブの建設を極力抑制します。

方針  
3

##### 施設運営に要する総コストの削減

- ・ 児童育成クラブのサービス拡充とあわせて、運営経費の収支の適正化のため、利用者負担金の見直しを行いました。引き続き、サービスの見直しとあわせて受益者負担についても随時見直しを行うこととします。

## (15) 子育て支援施設：その他児童施設

### 1) 施設概要

本市のその他児童施設は1施設あり、築後30年が経過しています。延床面積は約6千㎡で、市が保有する施設の0.2%を占めています。

こども文化会館は、熊本市内の各地からこどもたちが、集い・遊び・学びを通じて、豊かな感性や思いやりの心を養うなど、こどもの健全育成を目的として設置しています。

#### ① 施設一覧（令和6年4月1日現在）

No	名称	所在地	建築年度	築年数	延床面積 (㎡)	運営 時間	休館日	運営 日数	運営方法 (直営、 指定管理)
1	こども文化会館	中央区新町1丁目3番11号	平成6年	30	5,708.18	9:00～ 17:00	第2、第4火曜日 (当該火曜日が休 日に当たるときは その直後の休日 でない日)・年末 年始	336	指定管理 (利用料金)

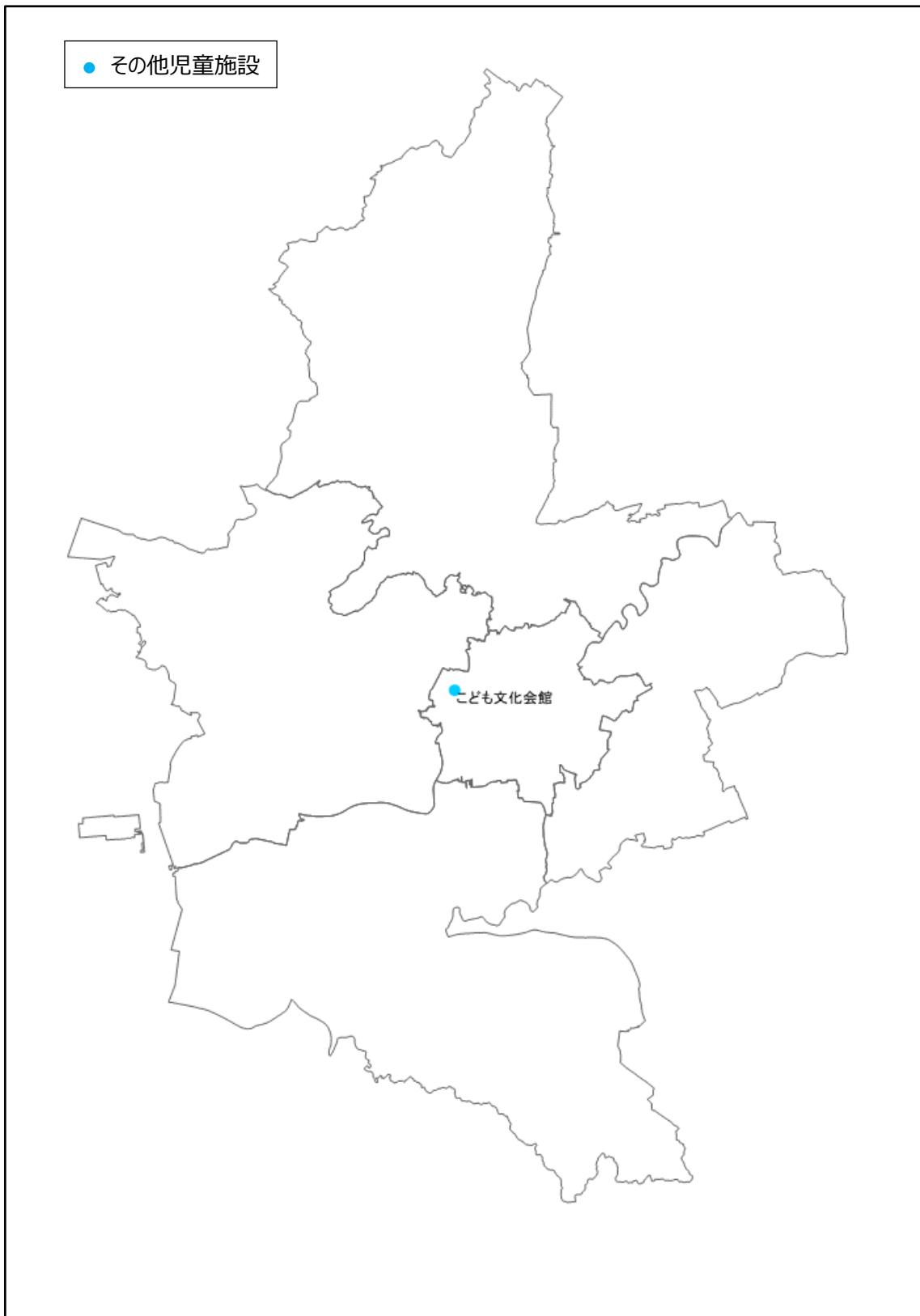
※多目的ホール及び会議室の運営時間は、9:00～20:30



熊本市こども文化会館

②配置状況

図表 施設配置図：全体（令和6年4月1日現在）



## 2) 実態把握

### ①利用状況

こども文化会館の令和5年度の利用者数は329,164人です。

図表 施設別利用状況一覧（令和5年度）

施設名	運営日数	利用者数(人)		施設利用状況		
		年間	1日あたり	年間利用可能コマ数	年間利用コマ数	稼働率
こども文化会館	336	329,164	979	1,008	104	10.3%

※こども文化会館の年間利用コマ数は、多目的ホール等の利用件数を示しています。

### ②コスト状況

こども文化会館のコスト（支出）は1億9,547万円と高くなっていますが、利用者一人あたりでは593円となっています。

図表 施設別コスト一覧（令和5年度）

施設名	年間利用者数(人)	全体コスト(円)		利用者1人あたりコスト(円)	
		支出	収入	支出	収入
こども文化会館	329,164	195,472,200	224,070	593	0.68

## 3) 総合管理計画における施設分野別方針

方針  
2

### 施設の長寿命化の推進

- ・子ども文化会館については、例年、年間30万人以上の利用者があり、多くの市民に利用されている状況にあるため、利便性の向上に努めつつ、適切なメンテナンスによって、施設の長寿命化を図ります。