（3）市民文化系施設１：集会施設･公民館

1）施設概要

本市の公設公民館は、19 施設あります。総延床面積は約 2 万㎡で、市が保有する施設の 0.9%を占めます。築年数の状況は、築 31 年以上の施設が 6 施設、築 21 年以上 築 30 年以下が 10 施設、築 20 年以下が 3 施設です。

①施設一覧（平成 29 年４月１日現在）

No	名　称	所 在 地	建築年度	築年数	延床面積（㎡）	保有機能				
						会議室	調理室	公民館ホール	和室	その他
1	五福公民館（五福まちづくり交流センター）	中央区細工町 2 丁目 25 番地	平成 3 年	26	2,276.06	○	○	○	○	
2	大江公民館（大江交流室）	中央区大江 6 丁目 1 番 85 号	昭和 62 年	30	1,114.96	○	○	○	○	
3	秋津公民館（秋津まちづくりセンター）	東区秋津 3 丁目 15 番 1 号	昭和 60 年	32	1,012.79	○	○	○	○	
4	東部公民館（東部まちづくりセンター）	東区錦ヶ丘 1 番 1 号	昭和 52 年	40	1,170.01	○	○	○	○	
5	託麻公民館（託麻まちづくりセンター）	東区長嶺東 7 丁目 11 番 15 号	昭和 55 年	37	894.07	○	○	○	○	
6	花園公民館（花園まちづくりセンター）	西区花園 5 丁目 8 番 3 号	平成 2 年	27	1,134.83	○	○	○	○	
7	西部公民館（西区役所）	西区小島 2 丁目 7 番 1 号	平成 24 年	5	1,592.04	○	○	○	○	○
8	河内公民館	西区河内町船津 791	平成 2 年	27	1,325.93	○	○	○	○	
9	幸田公民館（幸田まちづくりセンター）	南区幸田 2 丁目 4 番 1 号	昭和 57 年	35	1,205.85	○	○	○	○	○
10	南部公民館（南部まちづくりセンター）	南区南高江 6 丁目 7 番 35 号	昭和 62 年	30	982.99	○	○	○	○	
11	飽田公民館（飽田まちづくりセンター）	南区会富町 1333 番地 1	平成 8 年	21	1,657.72	○	○	○	○	○
12	天明公民館（天明まちづくりセンター）	南区奥古閑町 2035 番地	平成 3 年	26	663.54	○			○	○
13	富合公民館（アスパル富合）	南区富合町清藤 400 番地	平成 14 年	15	517.26	○	○		○	○
14	城南公民館（火の君文化センター）	南区城南町舞原 394 番地 1	平成 9 年	20	1,251.05	○	○		○	○
15	龍田公民館（龍田まちづくりセンター）	北区龍田弓削 1 丁目 1 番 10 号	昭和 54 年	38	857.76	○	○	○	○	
16	清水公民館（清水まちづくりセンター）	北区清水亀井町 14 番 7 号	昭和 59 年	33	936.29	○	○	○	○	
17	北部公民館（北部まちづくりセンター）	北区鹿子木町 66 番地	平成元年	28	741.55	○		○	○	
18	植木公民館（植木文化センター）	北区植木町岩野 238 番地 1	平成 5 年	24	1,170.59	○	○	○	○	
19	北部公民館西里分館	北区下硯川町 1798	平成 2 年	27	715.64	○	○	○	○	
合　計					21,220.93	19 施設	17 施設	16 施設	19 施設	6 施設

※　中央公民館は熊本地震により被災し解体（平成 31 年度に新施設を開業予定）

②配置状況

図表　施設配置図：全体（平成 29 年 4 月 1 日現在）

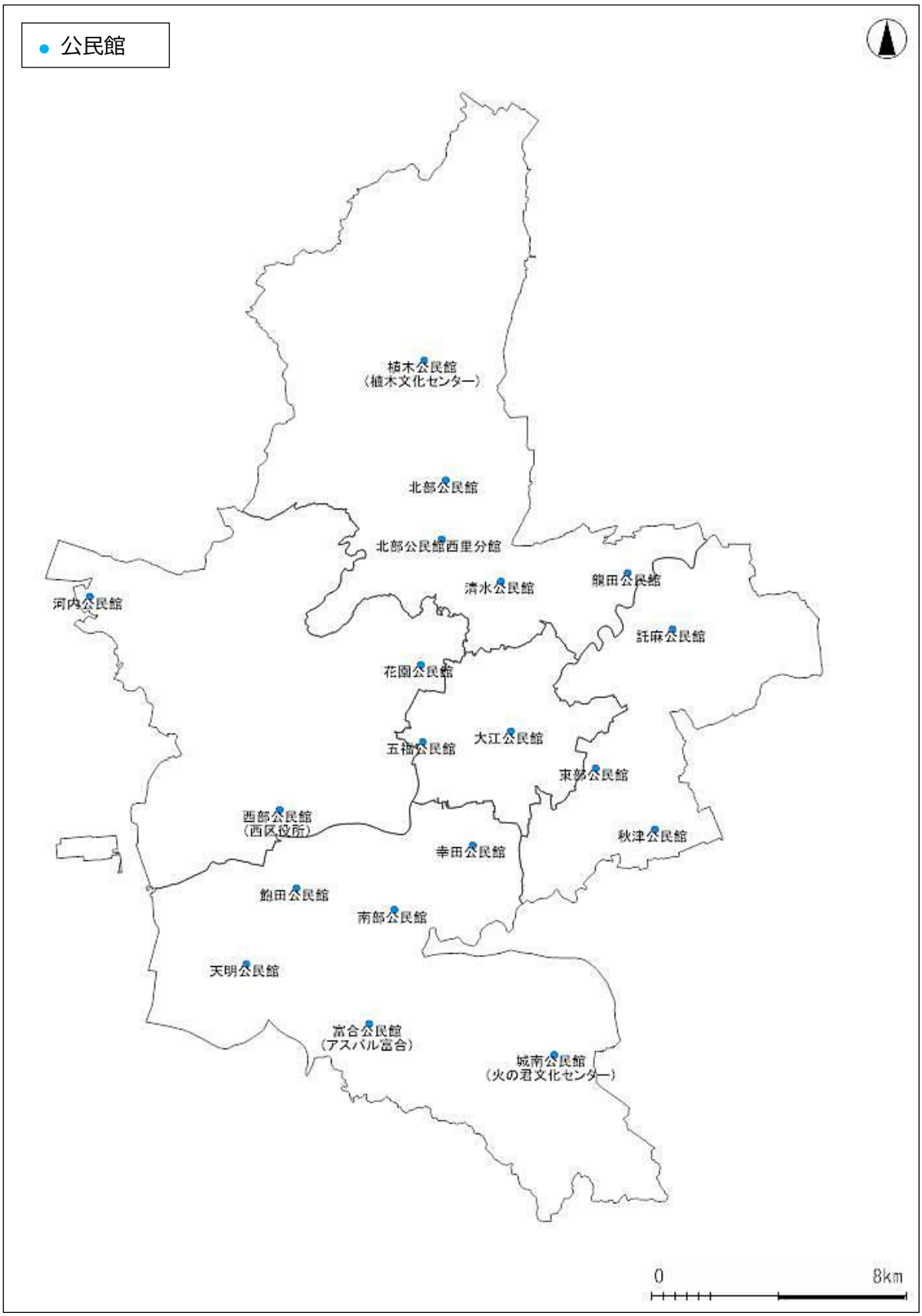

2）実態把握

①運営状況（平成 29 年 4 月 1 日現在）

運営時間　8：30～22：00（会議室等は 9：00 より利用可能）

休館日　　月曜日（月曜日が休日にあたるときはその直後の休日でない日）

年末年始

②運営人員一覧（平成 29 年 4 月 1 日現在）

No	名　称	正職員（人）	再任用職員（人）	嘱託職員（人）	臨時職員（人）	合計（人）
1	五福公民館（五福まちづくり交流センター）	5	1	4	0	10
2	大江公民館（大江交流室）	3	2	5	0	10
3	秋津公民館（秋津まちづくりセンター）	4	0	4	0	8
4	東部公民館（東部まちづくりセンター）	3	0	4	0	7
5	託麻公民館（託麻まちづくりセンター）	3	0	4	0	7
6	花園公民館（花園まちづくりセンター）	3	0	2	0	5
7	西部公民館（西区役所）	4	0	4	0	8
8	河内公民館	4	2	4	0	10
9	幸田公民館（幸田まちづくりセンター）	4	0	4	0	8
10	南部公民館（南部まちづくりセンター）	4	0	4	0	8
11	飽田公民館（飽田まちづくりセンター）	3	3	4	0	10
12	天明公民館（天明まちづくりセンター）	3	1	4	0	8
13	富合公民館（アスパル富合）	3	1	4	0	8
14	城南公民館（火の君文化センター）	2	0	4	0	6
15	龍田公民館（龍田まちづくりセンター）	4	0	4	0	8
16	清水公民館（清水まちづくりセンター）	4	0	4	0	8
17	北部公民館（北部まちづくりセンター）	3	1	4	0	8
18	植木公民館（植木文化センター）	2	0	4	0	6
19	北部公民館西里分館	0	0	5	0	5
合計		61	11	76	0	148

③利用状況

公設公民館の平成 28 年度の利用者数は全体で約 51 万人です。熊本地震の影響により前年度比で 4 割程度減っています。（昨年度の利用者数は約 82 万人です。）施設別では、西部公民館が約 4 万 1 千人で全体の 8%を占めています。次いで、大江公民館が約 3 万 9 千人で全体の 7%を占めています。年間利用者数平均は約 2 万 7 千人です。

図表　施設利用状況（平成 28 年度）

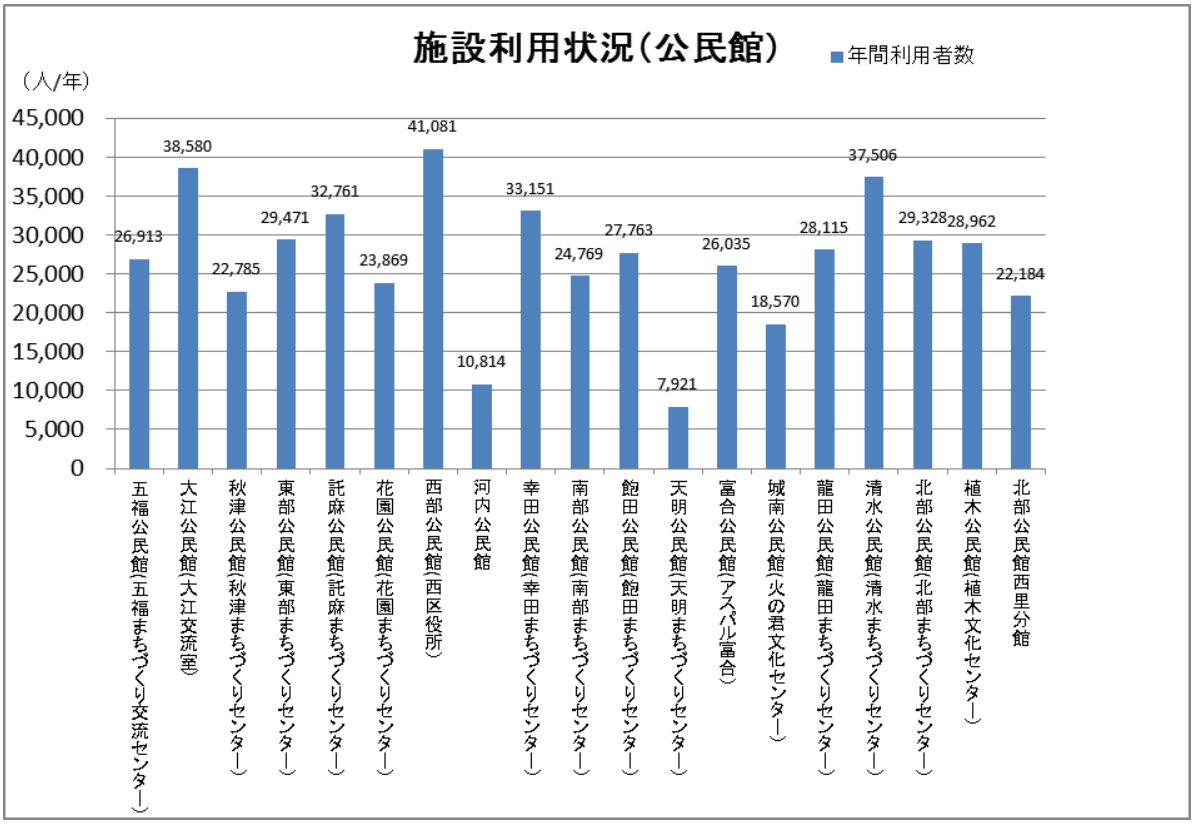

※利用者数のカウントについては、利用コマごとの延べ人数とし、館外事業の利用者を含めていません。

④施設別稼働率

公設公民館の平成 28 年度の稼働率は、施設別では、大江公民館・飽田公民館が 50%以上と最も高い水準である一方、10%、20%程度しか利用されていない施設も存在します。

図表　公設公民館施設別の稼働率（平成 28 年度）

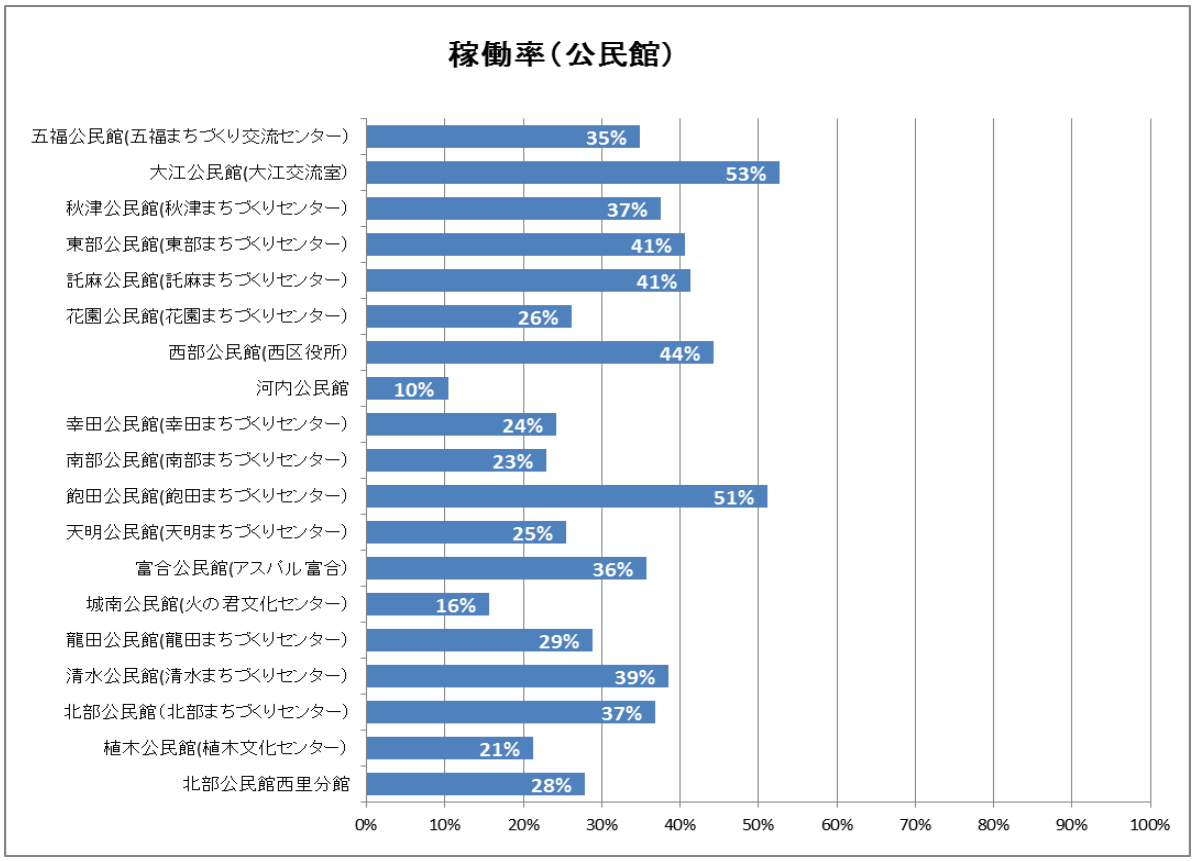

公設公民館稼働状況

No	施設	稼働率	年間利用コマ数	年間空きコマ数	年間利用可能コマ数
1	五福公民館(五福まちづくり交流センター)	35%	2,363	4,413	6,776
2	大江公民館(大江交流室)	53%	1,791	1,611	3,402
3	秋津公民館(秋津まちづくりセンター)	37%	1,248	2,082	3,330
4	東部公民館(東部まちづくりセンター)	41%	2,065	3,017	5,082
5	託麻公民館(託麻まちづくりセンター)	41%	1,625	2,302	3,927
6	花園公民館(花園まちづくりセンター)	26%	5,323	15,005	20,328
7	西部公民館(西区役所)	44%	2,160	2,712	4,872
8	河内公民館	10%	637	5,495	6,132
9	幸田公民館(幸田まちづくりセンター)	24%	2,616	8,164	10,780
10	南部公民館(南部まちづくりセンター)	23%	1,815	6,073	7,888
11	飽田公民館(飽田まちづくりセンター)	51%	1,612	1,540	3,152
12	天明公民館(天明まちづくりセンター)	25%	617	1,810	2,427
13	富合公民館(アスパル富合)	36%	1,615	2,908	4,523
14	城南公民館(火の君文化センター)	16%	955	5,135	6,090
15	龍田公民館(龍田まちづくりセンター)	29%	2,169	5,356	7,525
16	清水公民館(清水まちづくりセンター)	39%	2,005	3,194	5,199
17	北部公民館（北部まちづくりセンター）	37%	1,717	2,948	4,665
18	植木公民館(植木文化センター)	21%	1,102	4,082	5,184
19	北部公民館西里分館	28%	1,681	4,346	6,027
平均		30%			

3）熊本地震による影響

①施設の被害状況（平成 29 年 8 月時点）

No	名称	施設の復旧費用（千円）	復旧完了（予定）日	施設被害の概要
1	五福公民館（五福まちづくり交流センター）	581	H29 年 3 月	和茶室天井破損、児童室床亀裂、調理室ガスコンロ天板破損、図書室書架破損など。
2	中央公民館	1,446,270	H31 年 3 月【解体・建替】	被災度区分判定「大破」 建物解体後、中央老人福祉センターと合築予定。左記費用は解体費と新築費の合計。
3	大江公民館（中央区まちづくりセンター大江交流室）	—	—	—
4	秋津公民館（秋津まちづくりセンター）	91,526	H30 年 5 月	地盤沈下による陥没、床面の歪み、内外壁の亀裂、建具の破損など。
5	東部公民館（東部まちづくりセンター）	48,172	H30 年 3 月	避難用スロープの接合部破損、外部水道管漏水。
6	託麻公民館（託麻まちづくりセンター）	—	—	—
7	花園公民館（花園まちづくりセンター）	28,150	H30 年 3 月	内壁及び床タイルの亀裂、外構舗装の陥没、その他図書室書架・動力設備・屋外排水設備に被害。
8	西部公民館（西区役所）	43,940	H30 年 3 月	風除室自動ドア破損、外構舗装に亀裂、連絡津路内に段差など。
9	河内公民館	6,259	H30 年 3 月	外壁タイルの破損及び落下、内外壁の亀裂及び破損、アプローチの破損及び沈下。
10	幸田公民館（幸田まちづくりセンター）	2,263	H28 年 9 月	外壁及び内壁の亀裂、トイレの水漏れ、ホール天井の破損、ロビー照明器具の破損。
11	南部公民館（南部まちづくりセンター）	4,063	H29 年 3 月	玄関周辺の地盤沈下、床タイルの破損、内外壁の亀裂、下水配管の破損など。
12	飽田公民館（飽田まちづくりセンター）	53,821	H30 年 5 月	屋上防水・外壁の亀裂破損、玄関周辺の地盤沈下、雨水配水管の破損、ホール天井の破損など。
13	天明公民館（天明まちづくりセンター）	335,285	H31 年 3 月	ホール及びホワイエの天井破損、給水管の破損、外構の地盤沈下など
14	富合公民館（アスパル富合）	12,967	H29 年 11 月	内外壁・天井・ホール内設備、給配水管・外構等が破損。
15	城南公民館（火の君文化センター）	715,415	H30 年 3 月	ホール天井・舞台装置・空調・照明・音響設備の破損、外構舗装の破損、自動ドアの故障、水道設備の破損など
16	龍田公民館（龍田まちづくりセンター）	21,674	H30 年 4 月	エレベーター棟破損、玄関周辺の亀裂・破損、内外壁の亀裂、擁壁の亀裂、図書室書架歪みなど。
17	清水公民館（清水まちづくりセンター）	1,650	H30 年 3 月	玄関周辺の舗装亀裂、建具の破損、内外壁・天井の亀裂、空調設備・ガス管などの破損。
18	北部公民館（北部まちづくりセンター）	323	H29 年 3 月	給水管・玄関階段・渡り廊下エキスパンションジョイントの破損など。
19	植木公民館（植木文化センター）	4,162	H30 年 3 月	外構の地盤沈下、舞台装置の破損、地下タンク防油堤・給水設備・建具の破損など
20	北部公民館西里分館	—	—	—
合計		**2,816,521**		

②避難所の開設状況

No	名称	避難所運営期間	避難者の最大人数	避難者の延べ人数
1	五福公民館 （五福まちづくり交流センター）	4 月 15 日　～　8 月 7 日	262	7,865
2	中央公民館	―　―	―	―
3	大江公民館 （中央区まちづくりセンター 大江交流室）	4 月 14 日　～　8 月 14 日	210	9,327
4	秋津公民館 （秋津まちづくりセンター）	4 月 15 日　～　8 月 15 日	104	6,310
5	東部公民館 （東部まちづくりセンター）	―	―	―
6	託麻公民館 （託麻まちづくりセンター）	4 月 14 日　～　8 月 15 日	300	4,960
7	花園公民館 （花園まちづくりセンター）	4 月 14 日　～　6 月 30 日	400	7,500
8	西部公民館 （西区役所）	4 月 14 日　～　7 月 22 日	1,000	11,000
9	河内公民館	4 月 14 日　～　5 月 31 日	363	2,029
10	幸田公民館 （幸田まちづくりセンター）	4 月 14 日　～　7 月 31 日	37	3,737
11	南部公民館 （南部まちづくりセンター）	4 月 14 日　～　7 月 22 日	200	5,000
12	飽田公民館 （飽田まちづくりセンター）	4 月 14 日　～　6 月 9 日	220	2,169
13	天明公民館 （天明まちづくりセンター）	4 月 14 日　～　7 月 22 日	650	6,757
14	富合公民館 （アスパル富合）	4 月 14 日　～　8 月 16 日※	1,202	4,131
15	城南公民館 （火の君文化センター）	4 月 14 日　～　8 月 16 日	1,500	17,737
16	龍田公民館 （龍田まちづくりセンター）	4 月 14 日　～　7 月 15 日	321	5,488
17	清水公民館 （清水まちづくりセンター）	4 月 14 日　～　7 月 3 日	400	2,575
18	北部公民館 （北部まちづくりセンター）	4 月 14 日　～　5 月 31 日	150	1,553
19	植木公民館 （植木文化センター）	4 月 14 日　～　7 月 15 日	510	5,979
20	北部公民館西里分館	―	―	―
合計			**7,829**	**104,117**

※　雁回館の公民館管理部分を含めた期間（アスパル富合での避難所運営は５月８日まで）

4）既存計画の概要

①熊本市生涯学習指針～「わくわく学習都市くまもと」の実現を目指して～【改訂版】

（平成 26 年 3 月熊本市教育委員会）

（抜粋）

第 2 章　基本的な考え方

1　基本的事項

（4）生涯学習社会の定義

本指針に基づき、市民協働で築き上げていく「生涯学習社会」とは、全ての市民が自ら進んで、いつでも、どこでも、様々な学習活動を展開するとともに、この学習活動の成果を自らの生活の向上はもとより、学習者同士、活動団体同士の交流や連携を通じてつながることで、「仲間づくり」から「地域づくり」、「まちづくり」を進めることができる社会を言います。

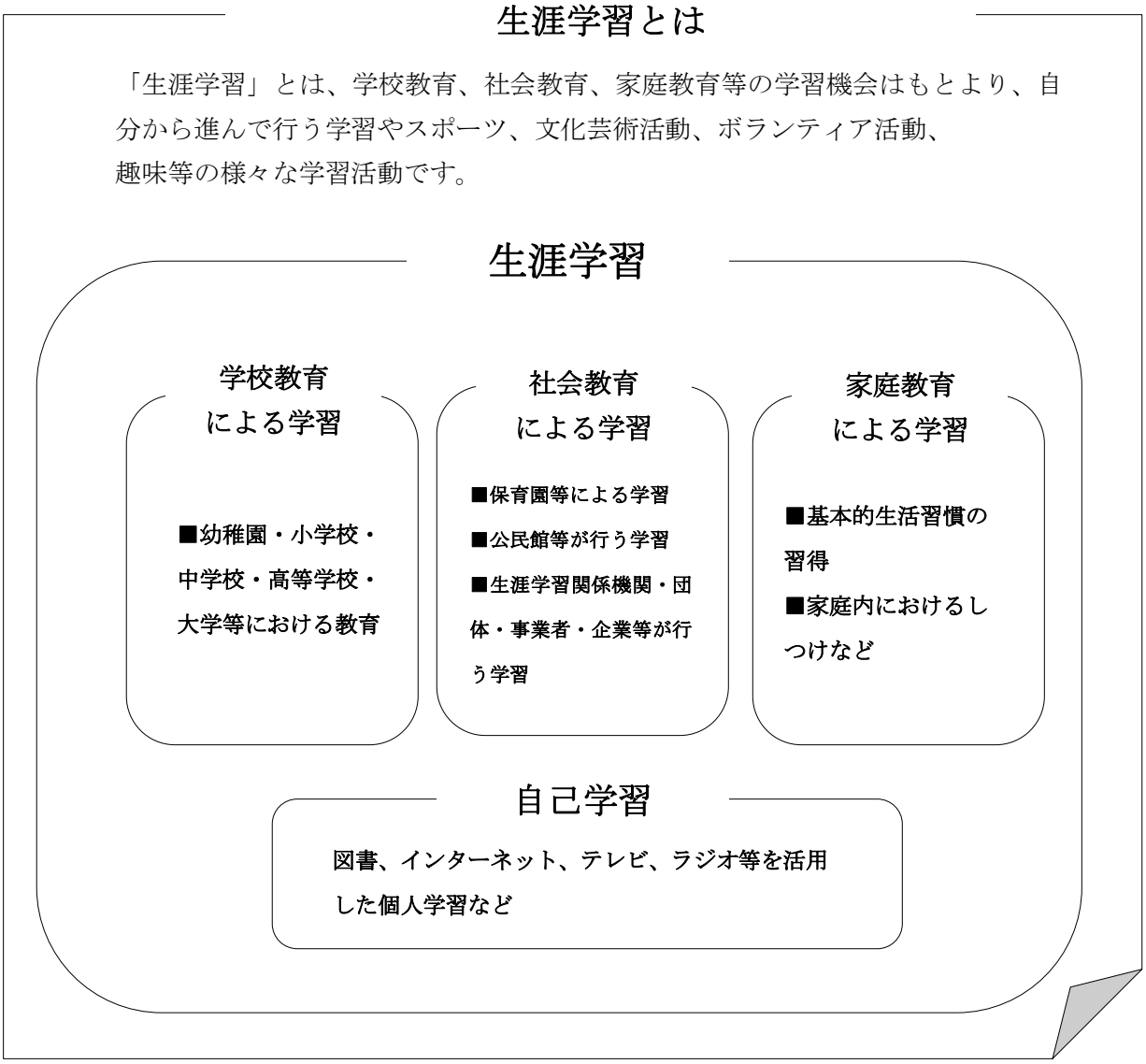

6　基本施策

【Ⅰ】生涯学習ネットワークの構築

施策の方向１　学習情報の収集と提供

施策の方向２　関係機関との連携

【Ⅱ】学習機会の充実

施策の方向１　ライフステージに応じた学習機会の充実

施策の方向２　社会的な課題と市民ニーズに対応した学習支援

施策の方向３　多様で高度な学習活動を支える拠点施設の機能充実

【Ⅲ】学習成果を生かす環境づくり

施策の方向１　学習成果を生かす場の創出

施策の方向２　人材の活用

施策の方向３　市民参画の仕組みづくり

7　各主体の役割

(1)　市民

・様々な主体が提供する学習機会への積極的な参加

・学習成果を生かした地域への貢献　など

(2)　家庭

・「生きる力」の基盤となる基本的生活習慣の育成

・親子での地域活動への積極的な参加

・自主性等の基本的態度・自発的な学習意欲の育成　など

(3)　地域団体

・学校や社会教育関係団体間の連携によるコミュニティづくりの促進

・青少年健全育成やボランティア活動の促進による地域教育力の向上

・学習成果を生かした様々な地域活動の拡充　など

(4)　民間教育事業者・ＮＰＯなど

・専門的な知識・技能の提供

・蓄積している情報の提供

・市民のニーズを捉えた学習機会の提供　など

(5)　企業

・社会貢献事業の推進

・社内研修の充実

・インターンシップの受け入れ促進

・社員の社会貢献支援のための条件整備促進　など

(6)　学校

・社会生活の基礎となる「生きる力」の育成

・社会の変化に伴って生じる現代的課題に対する教育の充実

・地域と連携した「開かれた学校」づくり　など

（7）　行政

・生涯学習の理念の普及と啓発

・学習情報の収集・提供を充実させるための関係機関とのネットワーク化の推進

・市民の学習ニーズと社会の要請に応える学習機会の提供

・学習成果を生かす環境づくり　など

第３章施策の展開

【Ⅱ】学習機会の充実

③　多様で高度な学習活動を支える拠点施設の機能充実

ア　社会教育施設、スポーツ・文化施設の機能充実

公民館・図書館・博物館等の社会教育施設や体育館・運動公園・文化ホール等のスポーツ・文化施設は、市民の最も身近な学習施設として積極的に利用されています。

今後は、各施設の利便性をより一層高め、生涯学習の更なる充実を図るため、このような施設の機能充実に努めていきます。

イ　多様なニーズに対応した拠点施設の機能充実

ウ　より高度で実践的な学習内容に対応した支援

②第５次行財政改革計画（平成 26 年４月）

（抜粋）

方針　1　市民のニーズに対応した質の高いサービスの提供

分野　1　質の高い区政サービスの提供

プログラム名　3　区役所・出張所のあり方とまちづくり推進体制の見直し

（実施概要）

○区役所、出張所等のあり方及び機能再編について検討を行い、実施方針を策定する。

○まちづくり支援業務・公民館業務・児童館業務を一体的に担っているまちづくり交流室についても再整理し、まちづくり支援機能強化に向け体制を整備する。

○社会保障・税番号制度導入にあわせ、コンビニエンスストア等での証明書発行や区役所の市民が利用しやすい時間帯の開庁等の窓口利便性の向上を検討する。

（現状と課題）

（現状）

○市民ニーズが多様化する中、区役所には総合的な行政サービスを提供するとともに、地域課題解決に向けたアドバイスを行うなどのまちづくりコーディネーターの役割が求められている。

○区役所、出張所等の窓口サービスやその配置については、需要や費用対効果を検証し効率化を図ることも必要となってきている。

○公民館における学習活動の成果をまちづくり活動に生かすため、まちづくり交流室が公民館業務を担っている。

（課題）

○政令指定都市に移行後 2 年が経過したことをうけ、区役所・出張所のあり方・役割を検証し、その機能や配置を見直すことにより、行政サービスを効果的、効率的、総合的に市民に提供する体制整備が必要である。

○まちづくり支援機能の強化を図る中で、本市の地域における社会教育振興拠点施設である公民館のあり方を検討する必要がある。

5）総合管理計画における施設分野別方針

【総括的事項】

・今後、まちづくり支援機能の強化と出張所等の再編を進めるなかで、公設公立公民館の今後の方針を検討します。※

方針1　資産総量の適正化

・各施設や保有する機能によって、利用状況に差があることから、利用が少ない施設や部屋については、転用や存廃の検討を行います。

・今後も存続と位置づけられる施設については、建て替え等の時期に合わせ、規模の適正化についての検討を行います。

方針3　施設運営に要する総コストの削減

・現状は全ての施設を直営で管理していますが、今後は指定管理者制度の導入や民間委託への移行など、運営手法の見直しについても検討します。

※平成 29 年度から出張所等を再編し、新たに「まちづくりセンター」を設置しており、その運営状況を踏まえて、公設公民館の今後の方針を検討します。

（4）市民文化系施設２：集会施設･地域コミュニティセンター等（老人憩の家含む）

1）施設概要

本市の地域コミュニティセンターは、73 施設あります。総延床面積は約 2 万㎡で、市が保有する施設の 0.8%を占めます。築年数の状況は、築 31 年以上の施設が 7 施設、築 21 年以上 築 30 年以下が 18 施設、築 20 年以下が 48 施設です。

①施設一覧（平成 29 年４月１日現在）

No	名　称	所 在 地	建築年度	築年数	延床面積（㎡）	休館日	備　考
1	一新地域コミュニティセンター	中央区新町 1 丁目 10 番 36 号	平成 8 年	21	230.94	日曜日･祝日･年末年始	
2	向山地域コミュニティセンター	中央区本山 4 丁目 5 番 27 号	平成 7 年	22	299.31	日曜日･祝日･年末年始	児童育成クラブ併設
3	慶徳地域コミュニティセンター	中央区紺屋今町 46 番地 1	平成 4 年	25	299.95	月曜日･祝日･年末年始	
4	壺川地域コミュニティセンター	中央区京町本丁 1 番 43 号	平成 4 年	25	301.71	日曜日･祝日･年末年始	
5	碩台地域コミュニティセンター	中央区北千反畑町 5 番 18 号	平成 16 年	13	243.49	日曜日･祝日･年末年始	
6	白川地域コミュニティセンター	中央区新屋敷 1 丁目 18 番 27 号	平成 27 年	2	245.48	日曜日･祝日･年末年始	
7	本荘地域コミュニティセンター	中央区本荘 6 丁目 5 番 22 号	平成 17 年	12	281.13	日曜日･祝日･年末年始	児童育成クラブ併設
8	春竹地域コミュニティセンター	中央区琴平 1 丁目 9 番 39 号	平成 3 年	26	335.06	日曜日･祝日･年末年始	児童育成クラブ併設
9	白山地域コミュニティセンター	中央区白山 1 丁目 10 番 12 号	平成 4 年	25	288.91	月曜日･祝日･年末年始	
10	黒髪地域コミュニティセンター	中央区子飼本町 15 番 20 号	平成 11 年	18	260.23	日曜日･祝日･年末年始	児童育成クラブ併設
11	託麻原地域コミュニティセンター	中央区渡鹿 2 丁目 3 番 48 号	平成 16 年	13	298.53	日曜日･祝日･年末年始	児童育成クラブ併設
12	出水地域コミュニティセンター	中央区水前寺 2 丁目 8 番 7 号	平成 3 年	26	186.70	月曜日･祝日･年末年始	
13	出水南地域コミュニティセンター	中央区出水 7 丁目 30 番 30 号	平成 13 年	16	265.13	月曜日･祝日･年末年始	
14	砂取地域コミュニティセンター	中央区神水本町 6 番 29 号	平成 8 年	21	284.92	月曜日･祝日･年末年始	
15	帯山西地域コミュニティセンター	中央区帯山 2 丁目 1 番 7 号	平成 14 年	15	292.83	月曜日･祝日･年末年始	児童育成クラブ併設
16	帯山地域コミュニティセンター	中央区帯山 4 丁目 11 番 43 号	平成 6 年	23	298.95	月曜日･祝日･年末年始	児童育成クラブ併設
17	画図地域コミュニティセンター	東区下江津 8 丁目 1 番 10 号	平成 13 年	16	260.34	日曜日･祝日･年末年始	児童育成クラブ併設
18	若葉地域コミュニティセンター	東区若葉 4 丁目 23 番 23 号	平成 17 年	12	294.83	日曜日･祝日･年末年始	児童育成クラブ併設
19	桜木東地域コミュニティセンター	東区花立 6 丁目 17 番 43 号	平成 26 年	3	200.40	日曜日･祝日･年末年始	
20	桜木地域コミュニティセンター	東区花立 2 丁目 23 番 2 号	平成 16 年	13	294.27	日曜日･祝日･年末年始	児童育成クラブ併設
21	東町地域コミュニティセンター	東区佐土原 3 丁目 1 番 43 号	平成 15 年	14	280.98	日曜日･祝日･年末年始	
22	庄口地域コミュニティセンター	東区健軍 4 丁目 19 番 2 号	平成 8 年	21	260.50	月曜日･祝日･年末年始	
23	尾ノ上地域コミュニティセンター	東区錦ケ丘 8 番 20 号	平成 13 年	16	259.92	日曜日･祝日･年末年始	

No	名　称	所 在 地	建築年度	築年数	延床面積（㎡）	休館日	備　考
24	月出地域コミュニティセンター	東区月出 6 丁目 2 番 147 号	平成 19 年	10	301.84	日曜日・祝日・年末年始	児童育成クラブ併設
25	西原地域コミュニティセンター	東区西原 1 丁目 6 番 28 号	平成 13 年	16	243.86	日曜日・祝日・年末年始	
26	託麻西地域コミュニティセンター	東区八反田 1 丁目 3 番 18 号	平成 23 年	6	202.94	日曜日・祝日・年末年始	
27	長嶺地域コミュニティセンター	東区戸島西 2 丁目 6 番 37 号	平成 22 年	7	167.79	日曜日・祝日・年末年始	
28	託麻東地域コミュニティセンター	東区戸島 3 丁目 15 番 5 号	平成 18 年	11	299.32	日曜日・祝日・年末年始	児童育成クラブ併設
29	託麻北地域コミュニティセンター	東区石原 1 丁目 2 番 30 号	平成 12 年	17	253.10	火曜日・祝日・年末年始	
30	池田地域コミュニティセンター	西区上熊本 3 丁目 15 番 55 号	平成 12 年	17	260.44	日曜日・祝日・年末年始	
31	花園地域コミュニティセンター	西区花園 7 丁目 19 番 5 号	平成 20 年	9	249.98	日曜日・祝日・年末年始	
32	城西地域コミュニティセンター	西区島崎 2 丁目 21 番 3 号	平成 19 年	10	248.01	日曜日・祝日・年末年始	
33	池上地域コミュニティセンター	西区谷尾崎町 1035 番地 3	平成 13 年	16	252.17	水曜日・祝日・年末年始	
34	春日地域コミュニティセンター	西区春日 6 丁目 4 番 2 号	平成 19 年	10	431.00	日曜日・祝日・年末年始	
35	古町地域コミュニティセンター	西区二本木 4 丁目 9 番 62 号	平成 19 年	10	287.97	日曜日・祝日・年末年始	児童育成クラブ併設
36	白坪地域コミュニティセンター	西区蓮台寺 5 丁目 6 番 3 号	平成 22 年	7	249.20	日曜日・祝日・年末年始	
37	城山地域コミュニティセンター	西区上代 9 丁目 6 番 35 号	平成 6 年	23	279.85	月曜日・祝日・年末年始	
38	中島地域コミュニティセンター	西区中島町 685 番地	平成 4 年	25	238.52	日曜日・祝日・年末年始	
39	小島地域コミュニティセンター	西区小島 6 丁目 10 番 40 号	平成 7 年	22	260.85	日曜日・祝日・年末年始	
40	松尾地域コミュニティセンター	西区中松尾町 1464 番地	平成 4 年	25	254.67	月曜日・祝日・年末年始	
41	松尾西地域コミュニティセンター	西区西松尾町 3619 番地 19	平成 7 年	22	289.68	日曜日・祝日・年末年始	
42	松尾北地域コミュニティセンター	西区松尾町平山 77 番地 1	平成 14 年	15	178.86	月曜日・祝日・年末年始	
43	河内地域コミュニティセンター	西区河内町船津 3227 番地	平成 17 年	12	249.26	水曜日・祝日・年末年始	
44	田迎西地域コミュニティセンター	南区田迎 3 丁目 12 番 30 号	平成 10 年	19	314.15	月曜日・祝日・年末年始	
45	田迎地域コミュニティセンター	南区出仲間 8 丁目 1 番 16 号	平成 26 年	3	190.62	日曜日・祝日・年末年始	
46	田迎南地域コミュニティセンター	南区良町 2 丁目 6 番 3 号	平成 12 年	17	244.39	月曜日・祝日・年末年始	
47	御幸地域コミュニティセンター	南区御幸笛田 7 丁目 16 番 2 号	平成 16 年	13	299.72	日曜日・祝日・年末年始	児童育成クラブ併設
48	日吉地域コミュニティセンター	南区近見 1 丁目 9 番 20 号	平成 11 年	18	256.71	月曜日・祝日・年末年始	児童育成クラブ併設
49	城南地域コミュニティセンター	南区南高江 1 丁目 16 番 31 号	平成 4 年	25	279.45	日曜日・祝日・年末年始	
50	力合地域コミュニティセンター	南区島町 5 丁目 5 番 25 号	平成 15 年	14	250.74	日曜日・祝日・年末年始	
51	飽田地域コミュニティセンター	南区浜口町 76 番地 1	平成 21 年	8	359.71	日曜日・祝日・年末年始	

No	名　称	所 在 地	建築年度	築年数	延床面積（㎡）	休館日	備　考
52	杉上地域コミュニティセンター	南区城南町高 476 番地 1	平成 26 年	3	248.89	日曜日・祝日・年末年始	
53	隈庄地域コミュニティセンター	南区城南町宮地 1041 番 1	平成 27 年	2	249.53	日曜日・祝日・年末年始	
54	豊田地域コミュニティセンター	南区城南町塚原 82 番地 3	平成 25 年	4	249.54	日曜日・祝日・年末年始	
55	龍田地域コミュニティセンター	北区龍田 8 丁目 2 番 7 号	平成 11 年	18	227.88	日曜日・祝日・年末年始	
56	弓削地域コミュニティセンター	北区龍田町弓削 908 番地 69	平成 14 年	15	261.98	日曜日・祝日・年末年始	
57	武蔵地域コミュニティセンター	北区武蔵ケ丘 5 丁目 15 番 15 号	平成 12 年	17	231.90	日曜日・祝日・年末年始	
58	楠地域コミュニティセンター	北区楠 3 丁目 9 番 16 号	平成 4 年	25	299.43	月曜日・祝日・年末年始	
59	麻生田地域コミュニティセンター	北区清水新地 7 丁目 5 番 37 号	平成 15 年	14	256.02	日曜日・祝日・年末年始	
60	清水地域コミュニティセンター	北区清水本町 17 番 27 号	平成 10 年	19	286.06	月曜日・祝日・年末年始	
61	高平台地域コミュニティセンター	北区高平 1 丁目 17 番 11 号	平成 17 年	12	291.82	日曜日・祝日・年末年始	児童育成クラブ併設
62	北部東地域コミュニティセンター	北区鶴羽田 2 丁目 13 番 8 号	平成 7 年	22	269.64	日曜日・祝日・年末年始	
63	川上地域コミュニティセンター	北区鹿子木町 53 番地 1	平成 22 年	7	242.21	日曜日・祝日・年末年始	
64	西里地域コミュニティセンター	北区硯川町 900 番地	平成 14 年	15	262.50	日曜日・祝日・年末年始	
65	菱形地域コミュニティセンター	北区植木町円台寺 176 番地	昭和 57 年	35	379.18	日曜日・祝日・年末年始	
66	大和地域コミュニティセンター	北区植木町大和 70 番地 22	昭和 56 年	36	580.46	月曜日・祝日・年末年始	
67	桜井地域コミュニティセンター	北区植木町滴水 2190 番地 2	平成 12 年	17	404.32	日曜日・祝日・年末年始	
68	植木地域コミュニティセンター	北区植木町舞尾 600 番地 10	昭和 54 年	38	521.70	日曜日・祝日・年末年始	
69	田原地域コミュニティセンター	北区植木町富応 1578 番地	昭和 53 年	39	365.18	日曜日・祝日・年末年始	
70	山本地域コミュニティセンター	北区植木町内 1449 番地	昭和 59 年	33	350.80	日曜日・祝日・年末年始	
71	山東地域コミュニティセンター	北区植木町有泉 837 番地 3	平成 13 年	16	409.74	水曜日・祝日・年末年始	
72	吉松地域コミュニティセンター	北区植木町豊田 665 番地	昭和 60 年	32	369.12	月曜日・祝日・年末年始	
73	田底地域コミュニティセンター	北区植木町正清 536 番地	昭和 58 年	34	351.00	水曜日・祝日・年末年始	
合　計					20,768.21		

※　地域コミュニティセンターの運営時間は、9：00～22：00

②配置状況

図表　施設配置図：全体（平成 29 年 4 月 1 日現在）

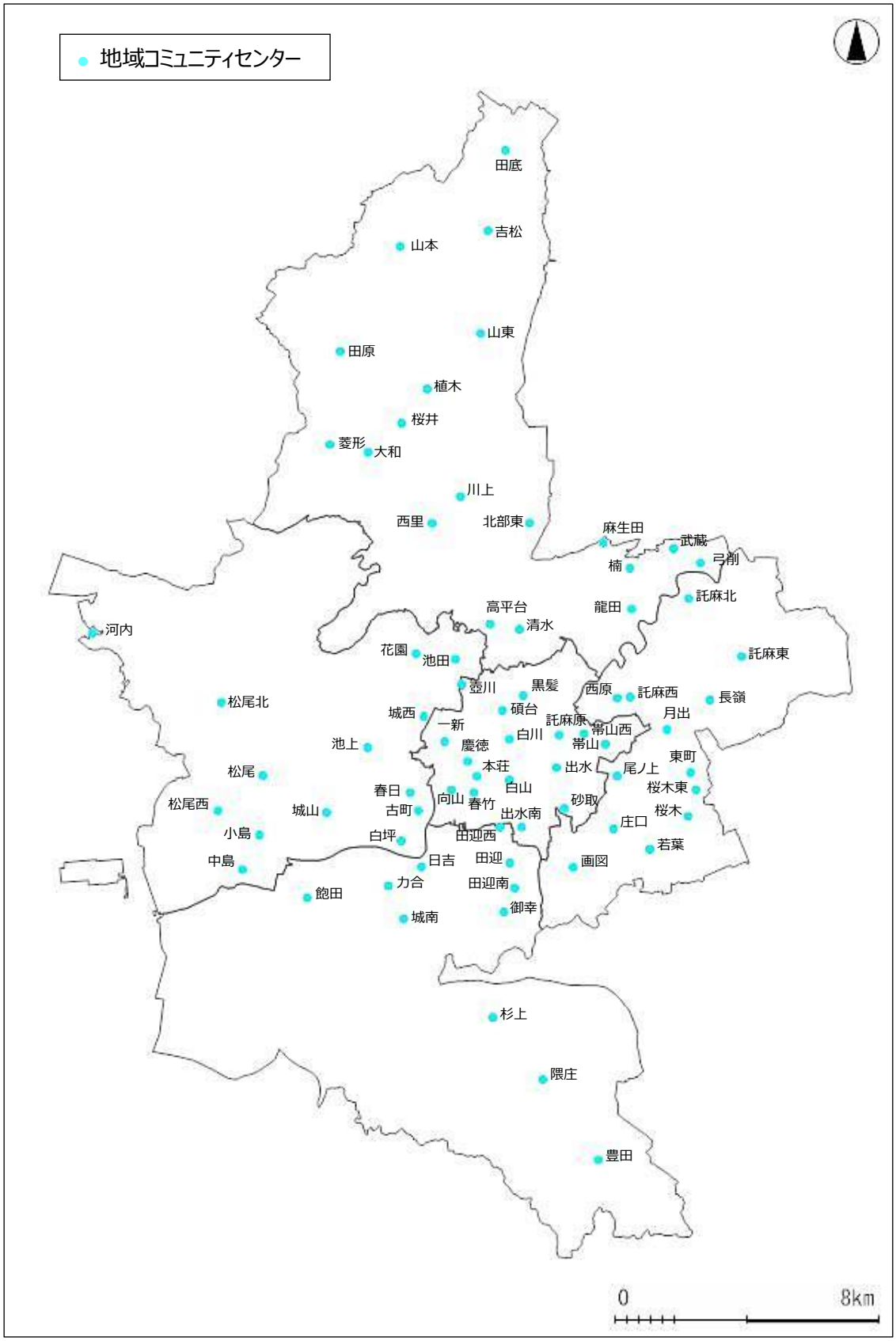

2）実態把握

①利用状況

地域コミュニティセンターの平成 28 年度の利用者数は全体で 121 万人です。1 箇所あたり年間利用者数平均は約 1 万 7 千人ですが、施設別では、5 万人近くの市民に利用される施設がある一方で、2 千人に満たない施設もあります。

利用目的別件数でみると、趣味・教養活動の割合が 69.4%で、利用の大半を占めています。

図表　施設利用状況（平成 28 年度）

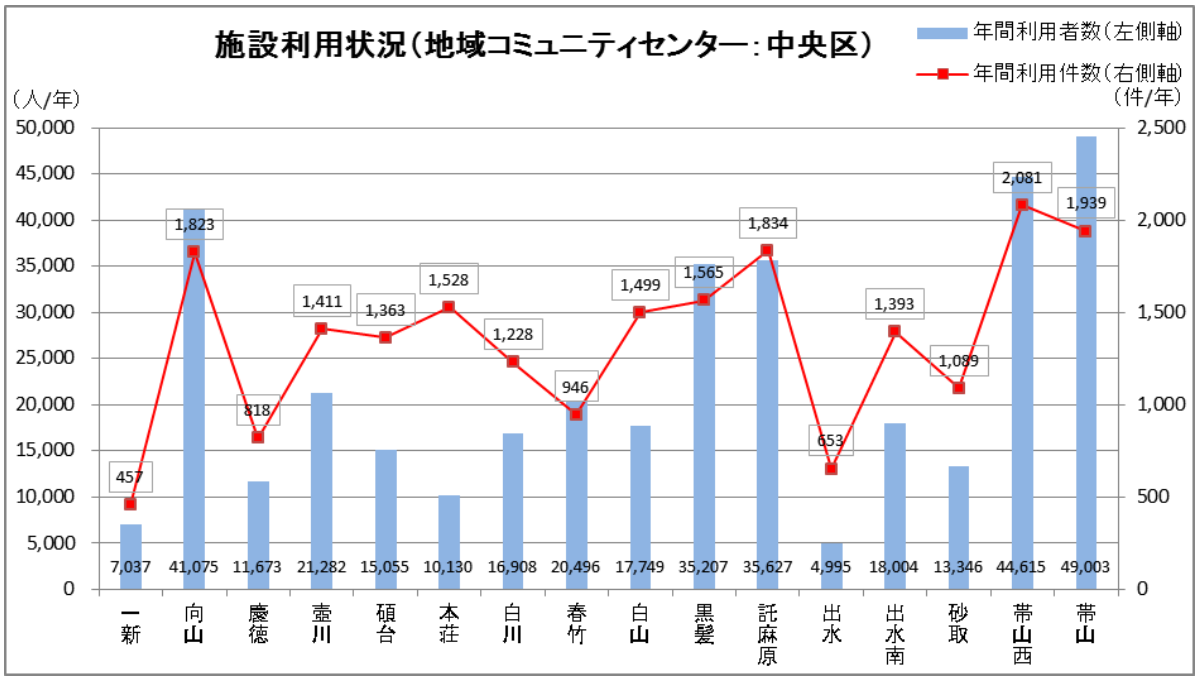

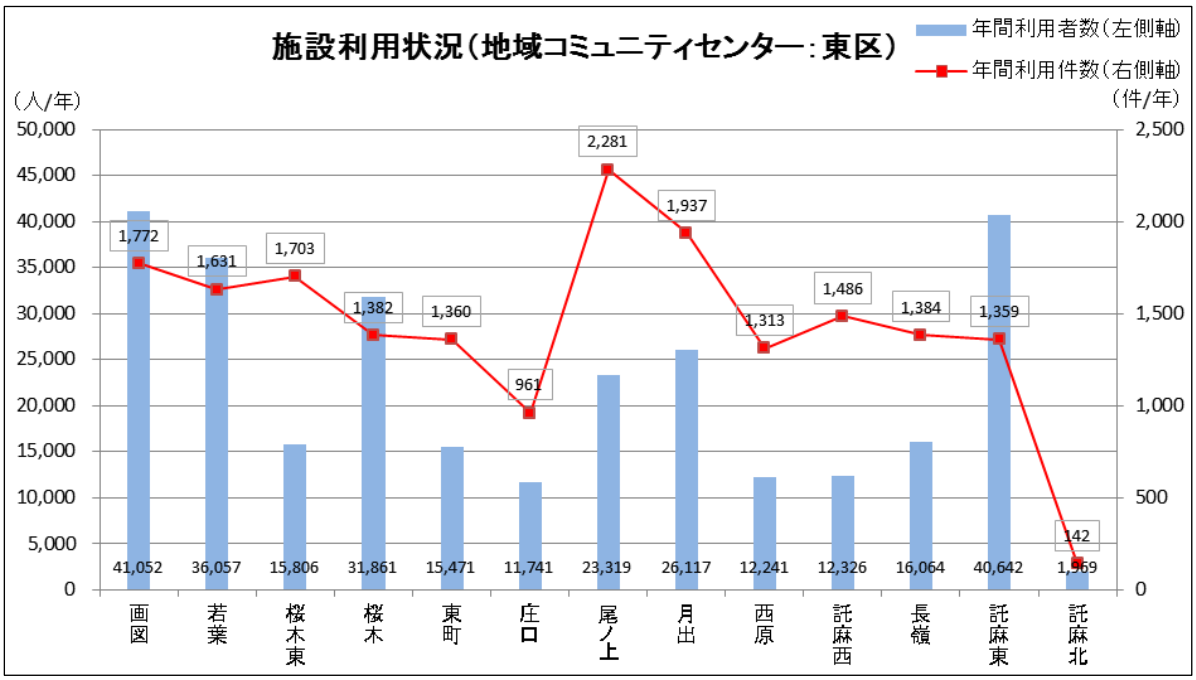

※託麻北コミセンについては、熊本地震以降は使用停止となっています。

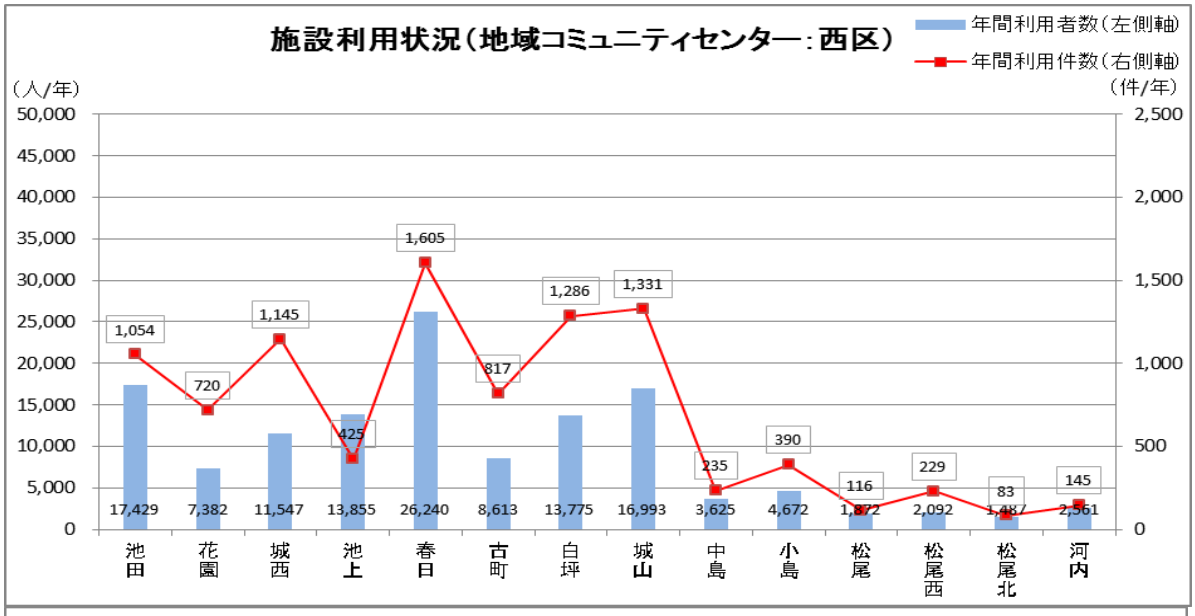
施設利用状況（地域コミュニティセンター：西区）
年間利用者数（左側軸）
年間利用件数（右側軸）
（人/年）
（件/年）
50,000
45,000
40,000
35,000
30,000
25,000
20,000
15,000
10,000
5,000
0
2,500
2,000
1,500
1,000
500
0
1,054
720
1,145
425
1,605
817
1,286
1,331
235
390
116
229
83
145
17,429
7,382
11,547
13,855
26,240
8,613
13,775
16,993
3,625
4,672
1,872
2,092
1,487
2,561
池田
花園
城西
池上
春日
古町
白坪
城山
中島
小島
松尾
松尾西
松尾北
河内

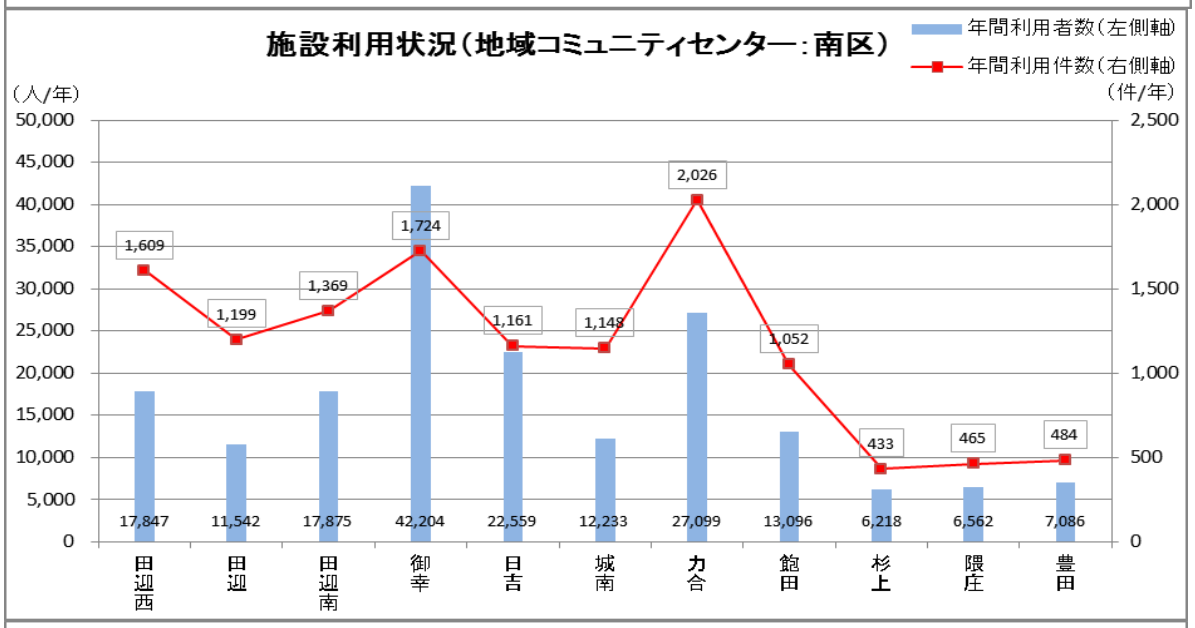
施設利用状況（地域コミュニティセンター：南区）
年間利用者数（左側軸）
年間利用件数（右側軸）
（人/年）
（件/年）
50,000
45,000
40,000
35,000
30,000
25,000
20,000
15,000
10,000
5,000
0
2,500
2,000
1,500
1,000
500
0
1,609
1,199
1,369
1,724
1,161
1,148
2,026
1,052
433
465
484
17,847
11,542
17,875
42,204
22,559
12,233
27,099
13,096
6,218
6,562
7,086
田迎西
田迎
田迎南
御幸
日吉
城南
力合
飽田
杉上
隈庄
豊田

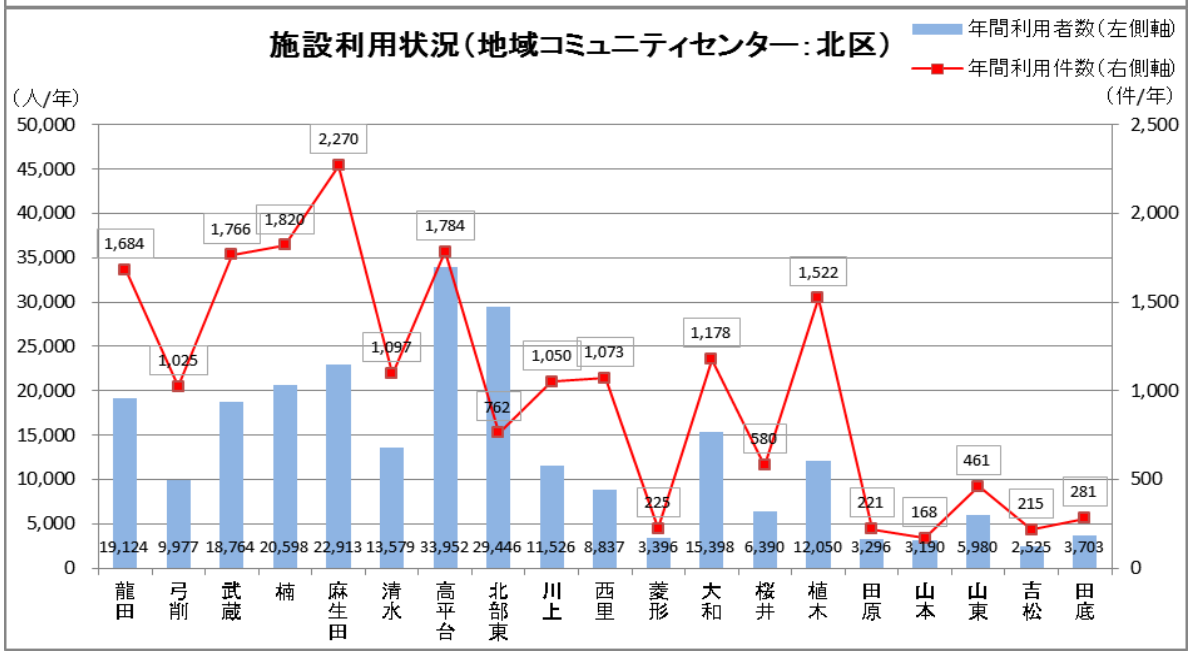
施設利用状況（地域コミュニティセンター：北区）
年間利用者数（左側軸）
年間利用件数（右側軸）
（人/年）
（件/年）
50,000
45,000
40,000
35,000
30,000
25,000
20,000
15,000
10,000
5,000
0
2,500
2,000
1,500
1,000
500
0
1,684
1,025
1,766
1,820
2,270
1,097
1,784
762
1,050
1,073
225
1,178
580
1,522
221
168
461
215
281
19,124
9,977
18,764
20,598
22,913
13,579
33,952
29,446
11,526
8,837
3,396
15,398
6,390
12,050
3,296
3,190
5,980
2,525
3,703
龍田
弓削
武蔵
楠
麻生田
清水
高平台
北部東
川上
西里
菱形
大和
桜井
植木
田原
山本
山東
吉松
田底

図表　利用目的別件数（平成 28 年度）

【中央区】

事業	活動内容	一新	向山	慶徳	壺川	碩台	白川	本荘	春竹	白山	黒髪	託麻原	出水	出水南	砂取	帯山西	帯山	中央区集計（件数）			
																		計	平均	事業別集計	事業別割合
地域づくり活動	地域行事（地域まつり等）	0	39	20	14	0	0	5	11	0	1	1	0	0	0	17	5	113	7.1	2,659	12.3%
	世代間交流事業	0	0	0	0	0	0	0	0	0	0	0	0	0	0	0	0	0	0.0		
	環境改善活動	0	0	0	0	0	0	0	0	0	0	0	0	0	0	0	0	0	0.0		
	定例会・会議等	142	185	26	89	77	53	85	99	133	191	129	85	160	98	234	631	2,417	151.1		
	その他	0	18	36	2	0	2	3	15	0	3	9	0	22	3	10	6	129	8.1		
地域福祉活動	ふれあい給食会	0	0	16	0	0	8	0	7	6	16	13	0	20	0	0	0	86	5.4	3,086	14.3%
	福祉・健康相談	0	45	0	0	0	1	0	7	0	11	0	2	0	0	22	0	88	5.5		
	心配事相談	0	0	0	0	0	0	0	0	0	0	0	0	0	0	0	0	0	0.0		
	健康教室（健康体操等）	3	0	0	44	0	3	2	1	35	0	0	17	37	0	16	6	164	10.3		
	福祉に関する研修会・講座	0	0	0	0	0	6	0	1	1	10	0	2	29	0	1	0	50	3.1		
	児童育成クラブ	0	375	0	0	0	5	319	345	0	342	373	0	0	0	385	377	2,521	157.6		
	その他	0	59	14	2	0	10	27	0	14	0	0	2	8	30	11	0	177	11.1		
趣味・教養活動	趣味・教養	139	672	291	510	561	596	304	319	1,006	407	790	289	591	442	474	263	7,654	478.4	14,278	66.0%
	ﾌｫｰｸﾀﾞﾝｽ・ﾌﾗﾀﾞﾝｽ等	75	373	327	402	669	473	715	126	230	359	462	182	469	247	702	108	5,919	369.9		
	料理教室	0	1	0	1	5	8	1	2	6	2	0	0	0	3	0	0	29	1.8		
	その他	28	0	13	2	51	63	47	0	45	166	0	2	21	238	0	0	676	42.3		
その他		70	56	75	345	0	0	20	13	23	57	57	72	36	28	209	543	1,604	100.3	1,604	7.4%
合計		457	1,823	818	1,411	1,363	1,228	1,528	946	1,499	1,565	1,834	653	1,393	1,089	2,081	1,939	21,627	1,351.7	21,627	100%

【東区】

事業	活動内容	画図	若葉	桜木東	桜木	東町	庄口	尾ノ上	月出	西原	託麻西	託麻東	長嶺	託麻北	東区集計（件数）			
															計	平均	事業別集計	事業別割合
地域づくり活動	地域行事（地域まつり等）	27	48	8	5	7	1	25	56	7	0	1	3	0	188	14.5	1,710	9.1%
	世代間交流事業	0	0	0	0	0	0	0	0	0	0	0	0	0	0	0.0		
	環境改善活動	0	0	0	0	0	0	0	3	0	0	0	0	0	3	0.2		
	定例会・会議等	112	57	107	70	76	72	137	137	82	47	25	33	58	1,013	77.9		
	その他	170	14	4	1	18	24	137	52	21	6	17	42	0	506	38.9		
地域福祉活動	ふれあい給食会	0	22	0	10	0	0	0	174	8	2	39	0	0	255	19.6	2,412	12.9%
	福祉・健康相談	0	0	0	0	0	0	0	0	6	0	0	0	0	6	0.5		
	心配事相談	0	0	0	2	0	0	0	0	0	0	0	0	0	2	0.2		
	健康教室（健康体操等）	0	1	0	0	0	0	0	0	0	0	12	0	0	13	1.0		
	福祉に関する研修会・講座	0	18	44	9	0	49	14	0	0	0	1	10	0	145	11.2		
	児童育成クラブ	365	373	0	370	0	0	0	273	0	0	372	0	0	1,753	134.8		
	その他	30	3	12	0	13	0	0	113	0	57	2	1	7	238	18.3		
趣味・教養活動	趣味・教養	529	850	541	325	563	283	764	595	951	723	713	695	33	7,565	581.9	13,772	73.6%
	ﾌｫｰｸﾀﾞﾝｽ・ﾌﾗﾀﾞﾝｽ等	517	232	699	560	642	476	1,103	305	187	549	167	514	28	5,979	459.9		
	料理教室	0	0	34	0	19	0	2	0	0	0	0	4	1	60	4.6		
	その他	0	4	11	0	3	39	51	9	9	40	2	0	0	168	12.9		
その他		22	9	243	30	19	17	48	220	42	62	8	82	15	817	62.8	817	4.4%
合計		1,772	1,631	1,703	1,382	1,360	961	2,281	1,937	1,313	1,486	1,359	1,384	142	18,711	1,439.3	18,711	100%

【西区】

事業	活動内容	池田	花園	城西	池上	春日	古町	白坪	城山	中島	小島	松尾	松尾西	松尾北	河内	西区集計（件数）			
																計	平均	事業別集計	事業別割合
地域づくり活動	地域行事（地域まつり等）	45	2	4	0	20	0	0	13	2	10	1	5	0	6	108	7.7	1,209	12.6%
	世代間交流事業	0	0	0	0	0	0	0	0	0	0	0	0	0	0	0	0.0		
	環境改善活動	0	0	0	0	1	0	0	0	0	0	0	0	0	0	1	0.1		
	定例会・会議等	164	93	74	136	68	45	57	69	78	60	49	26	43	42	1,004	71.7		
	その他	9	2	7	0	4	2	26	1	40	0	0	1	0	4	96	6.9		
地域福祉活動	ふれあい給食会	143	0	0	0	0	0	0	0	2	29	0	0	0	27	201	14.4	1,848	19.3%
	福祉・健康相談	4	0	0	0	0	0	0	0	0	0	0	0	0	0	4	0.3		
	心配事相談	52	0	0	0	0	0	0	0	0	0	0	0	0	0	52	3.7		
	健康教室（健康体操等）	0	19	22	0	403	0	0	23	0	23	38	32	0	0	560	40.0		
	福祉に関する研修会・講座	21	1	8	0	2	0	0	21	0	0	3	0	0	1	57	4.1		
	児童育成クラブ	0	0	0	0	0	266	1	3	0	0	0	0	0	0	270	19.3		
	その他	4	0	10	0	506	4	2	144	0	25	7	0	0	2	704	50.3		
趣味・教養活動	趣味・教養	261	503	529	288	129	312	591	430	112	150	4	50	0	0	3,359	239.9	6,164	64.3%
	ﾌｫｰｸﾀﾞﾝｽ・ﾌﾗﾀﾞﾝｽ等	222	76	400	0	235	156	512	566	0	47	0	90	0	49	2,353	168.1		
	料理教室	0	16	14	0	3	0	0	5	0	2	1	0	0	1	42	3.0		
	その他	71	1	8	0	214	16	58	23	0	3	1	3	0	12	410	29.3		
その他		58	7	69	1	20	16	39	33	1	41	12	22	40	1	360	25.7	360	3.8%
合計		1,054	720	1,145	425	1,605	817	1,286	1,331	235	390	116	229	83	145	9,581	684.4	9,581	100%

【南区】

事業	活動内容	田迎西	田迎	田迎南	御幸	日吉	城南	力合	飽田	杉上	豊田	隈庄	南区集計（件数）			
													計	平均	事業別集計	事業別割合
地域づくり活動	地域行事（地域まつり等）	2	0	2	0	0	23	0	0	3	4	10	44	4.0	1,418	11.2%
	世代間交流事業	108	3	0	0	0	0	1	0	0	0	4	116	10.5		
	環境改善活動	0	0	0	0	28	0	0	1	0	0	2	31	2.8		
	定例会・会議等	62	85	86	354	78	145	59	55	58	80	62	1,124	102.2		
	その他	4	1	0	0	31	2	0	0	25	20	20	103	9.4		
地域福祉活動	ふれあい給食会	6	0	7	0	0	8	0	0	1	0	0	22	2.0	1,336	10.5%
	福祉・健康相談	0	2	0	0	0	0	0	0	0	3	4	9	0.8		
	心配事相談	0	0	0	0	0	0	0	0	0	0	1	1	0.1		
	健康教室（健康体操等）	0	0	7	0	0	168	0	131	0	0	12	318	28.9		
	福祉に関する研修会・講座	0	0	16	0	0	0	0	0	4	0	4	24	2.2		
	児童育成クラブ	0	0	0	366	278	0	0	0	0	150	0	794	72.2		
	その他	70	10	0	0	0	57	10	1	0	1	19	168	15.3		
趣味・教養活動	趣味・教養	494	449	525	535	268	475	1,188	440	238	118	238	4,968	451.6	9,509	75.1%
	ﾌｫｰｸﾀﾞﾝｽ・ﾌﾗﾀﾞﾝｽ等	814	620	356	445	317	211	691	102	83	67	77	3,783	343.9		
	料理教室	0	2	25	0	0	3	37	0	1	0	0	68	6.2		
	その他	1	5	190	0	149	0	0	322	0	15	8	690	62.7		
その他		48	22	155	24	12	56	40	0	20	26	4	407	37.0	407	3.2%
合計		1,609	1,199	1,369	1,724	1,161	1,148	2,026	1,052	433	484	465	12,670	1,151.8	12,670	100%

【北区】

事業	活動内容	龍田	弓削	武蔵	楠	麻生田	清水	高平台	北部東	川上	西里	菱形	大和	桜井	植木	田原	山本	山東	吉松	田底	北区集計（件数）			
																					計	平均	事業別集計	事業別割合
地域づくり活動	地域行事（地域まつり等）	12	0	62	13	16	3	29	23	6	0	0	0	0	0	13	8	0	0	3	188	9.9	3,324	17.3%
	世代間交流事業	10	0	0	0	0	0	0	79	0	35	0	0	0	0	0	0	0	0	3	127	6.7		
	環境改善活動	0	0	0	0	0	0	0	0	6	449	1	0	0	0	0	0	0	0	18	474	24.9		
	定例会・会議等	206	46	306	217	72	103	115	106	124	94	61	293	82	72	49	58	122	90	88	2,304	121.3		
	その他	16	20	1	67	2	6	13	10	18	0	2	0	0	3	11	40	4	7	11	231	12.2		
地域福祉活動	ふれあい給食会	15	0	142	0	0	0	10	0	0	0	0	0	0	24	1	4	0	0	0	196	10.3	1,424	7.4%
	福祉・健康相談	11	22	16	30	12	0	4	0	9	0	4	0	1	0	0	0	0	0	0	109	5.7		
	心配事相談	0	0	0	0	0	0	0	0	0	0	0	0	1	0	0	0	0	0	0	1	0.1		
	健康教室（健康体操等）	157	0	0	0	12	84	9	11	11	0	2	0	1	0	0	1	0	0	1	289	15.2		
	福祉に関する研修会・講座	0	6	0	1	0	2	0	1	0	40	0	0	0	2	2	0	0	0	0	54	2.8		
	児童育成クラブ	0	0	0	0	0	0	412	0	0	0	0	0	0	5	0	1	0	0	5	423	22.3		
	その他	2	10	0	13	177	27	0	56	36	0	0	0	0	6	4	21	0	0	0	352	18.5		
趣味・教養活動	趣味・教養	461	250	640	502	802	388	131	133	122	104	146	792	469	856	62	0	27	98	0	5,983	314.9	13,030	67.9%
	ﾌｫｰｸﾀﾞﾝｽ・ﾌﾗﾀﾞﾝｽ等	470	636	538	770	1,143	206	672	109	387	168	0	85	0	544	52	3	49	0	0	5,832	306.9		
	料理教室	12	2	0	7	0	0	0	0	8	0	6	0	0	10	8	0	0	0	1	54	2.8		
	その他	21	3	0	0	0	224	376	5	0	173	1	0	0	0	6	0	201	0	151	1,161	61.1		
その他		291	30	61	200	34	54	13	229	323	10	2	8	26	0	13	32	58	20	0	1,404	73.9	1,404	7.3%
合計		1,684	1,025	1,766	1,820	2,270	1,097	1,784	762	1,050	1,073	225	1,178	580	1,522	221	168	461	215	281	19,182	1,009.6	19,182	100%

【全体】

事業	活動内容	全体集計（件数）								
		中央区（16箇所）	東区（13箇所）	西区（14箇所）	南区（11箇所）	北区（19箇所）	計（73箇所）	平均	事業別集計	事業別割合
地域づくり活動	地域行事（地域まつり等）	113	188	108	44	188	641	8.8	10,320	12.6%
	世代間交流事業	0	0	0	116	127	243	3.3		
	環境改善活動	0	3	1	31	474	509	7.0		
	定例会・会議等	2,417	1,013	1,004	1,124	2,304	7,862	107.7		
	その他	129	506	96	103	231	1,065	14.6		
地域福祉活動	ふれあい給食会	86	255	201	22	196	760	10.4	10,106	12.4%
	福祉・健康相談	88	6	4	9	109	216	3.0		
	心配事相談	0	2	52	1	1	56	0.8		
	健康教室（健康体操等）	164	13	560	318	289	1,344	18.4		
	福祉に関する研修会・講座	50	145	57	24	54	330	4.5		
	児童育成クラブ	2,521	1,753	270	794	423	5,761	78.9		
	その他	177	238	704	168	352	1,639	22.5		
趣味・教養活動	趣味・教養	7,654	7,565	3,359	4,968	5,983	29,529	404.5	56,753	69.4%
	ﾌｫｰｸﾀﾞﾝｽ・ﾌﾗﾀﾞﾝｽ等	5,919	5,979	2,353	3,783	5,832	23,866	326.9		
	料理教室	29	60	42	68	54	253	3.5		
	その他	676	168	410	690	1,161	3,105	42.5		
その他		1,604	817	360	407	1,404	4,592	62.9	4,592	5.6%
合計		21,627	18,711	9,581	12,670	19,182	81,771	1,120.2	81,771	100%

地域コミュニティセンターの平成 28 年度の稼働率は、施設別では、尾ノ上地域コミュニティセンターが 65%と最も高い水準である一方、10%未満の施設も存在します。

図表　施設別の稼働率（平成 28 年度）

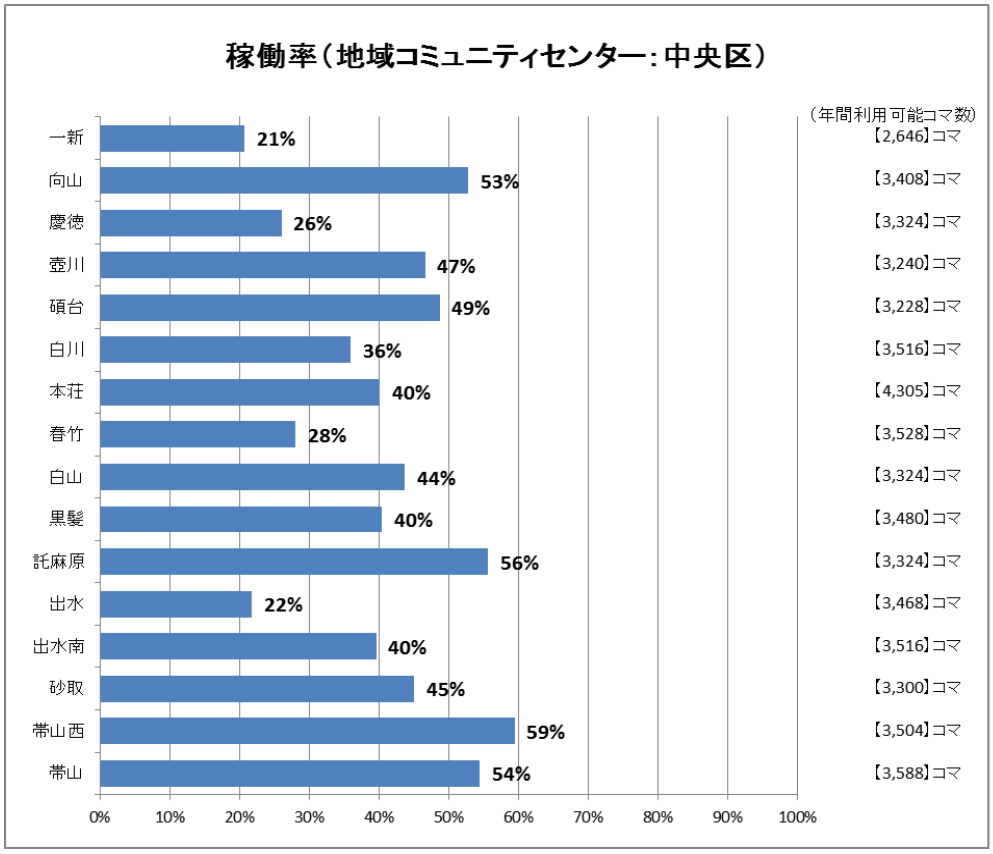

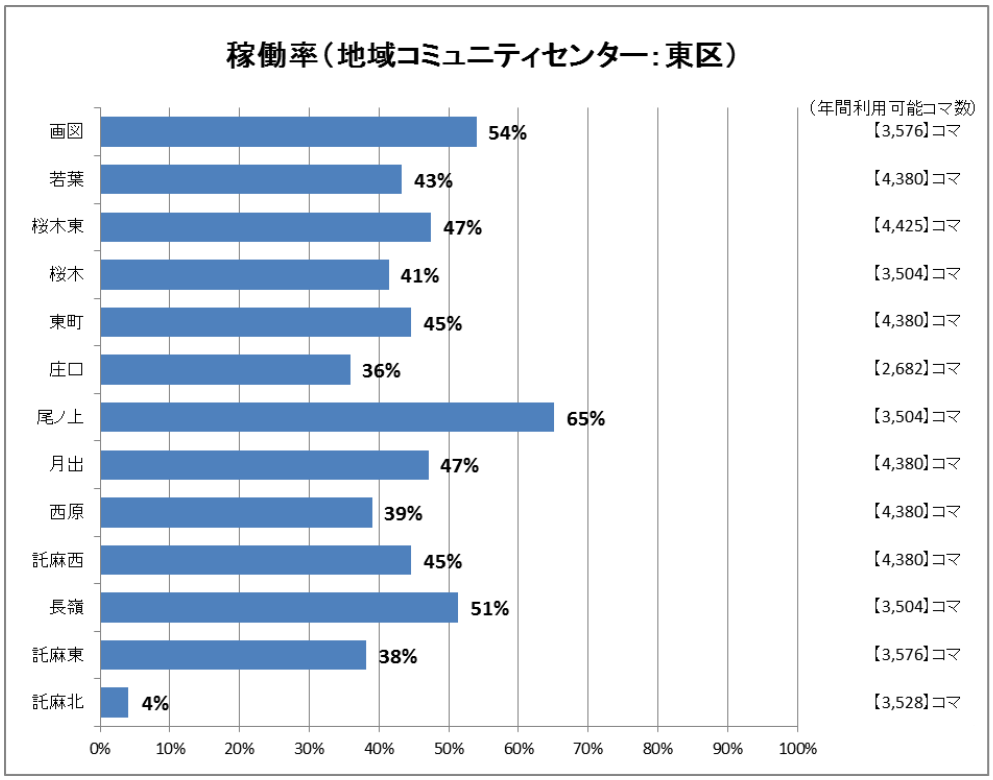

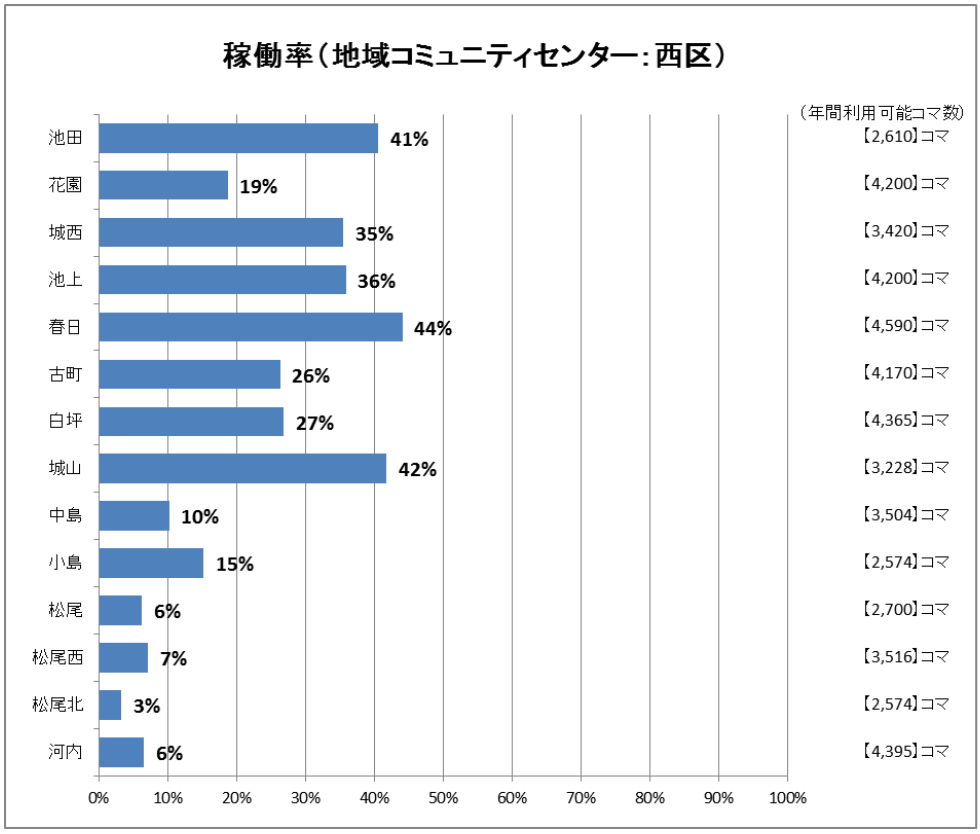
稼働率（地域コミュニティセンター：西区）
（年間利用可能コマ数）
池田 41% 【2,610】コマ
花園 19% 【4,200】コマ
城西 35% 【3,420】コマ
池上 36% 【4,200】コマ
春日 44% 【4,590】コマ
古町 26% 【4,170】コマ
白坪 27% 【4,365】コマ
城山 42% 【3,228】コマ
中島 10% 【3,504】コマ
小島 15% 【2,574】コマ
松尾 6% 【2,700】コマ
松尾西 7% 【3,516】コマ
松尾北 3% 【2,574】コマ
河内 6% 【4,395】コマ
0% 10% 20% 30% 40% 50% 60% 70% 80% 90% 100%

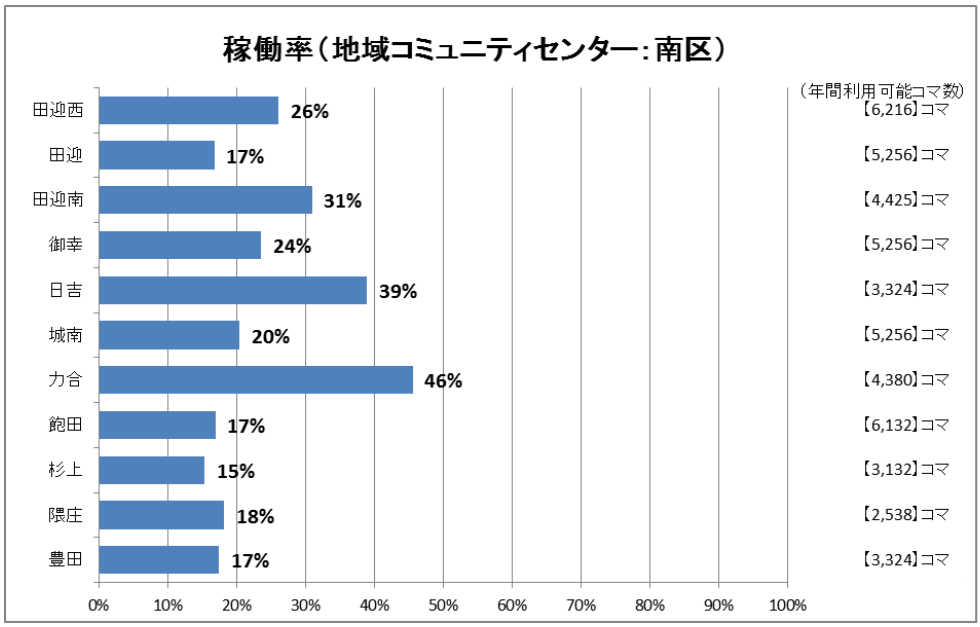
稼働率（地域コミュニティセンター：南区）
（年間利用可能コマ数）
田迎西 26% 【6,216】コマ
田迎 17% 【5,256】コマ
田迎南 31% 【4,425】コマ
御幸 24% 【5,256】コマ
日吉 39% 【3,324】コマ
城南 20% 【5,256】コマ
力合 46% 【4,380】コマ
飽田 17% 【6,132】コマ
杉上 15% 【3,132】コマ
隈庄 18% 【2,538】コマ
豊田 17% 【3,324】コマ
0% 10% 20% 30% 40% 50% 60% 70% 80% 90% 100%

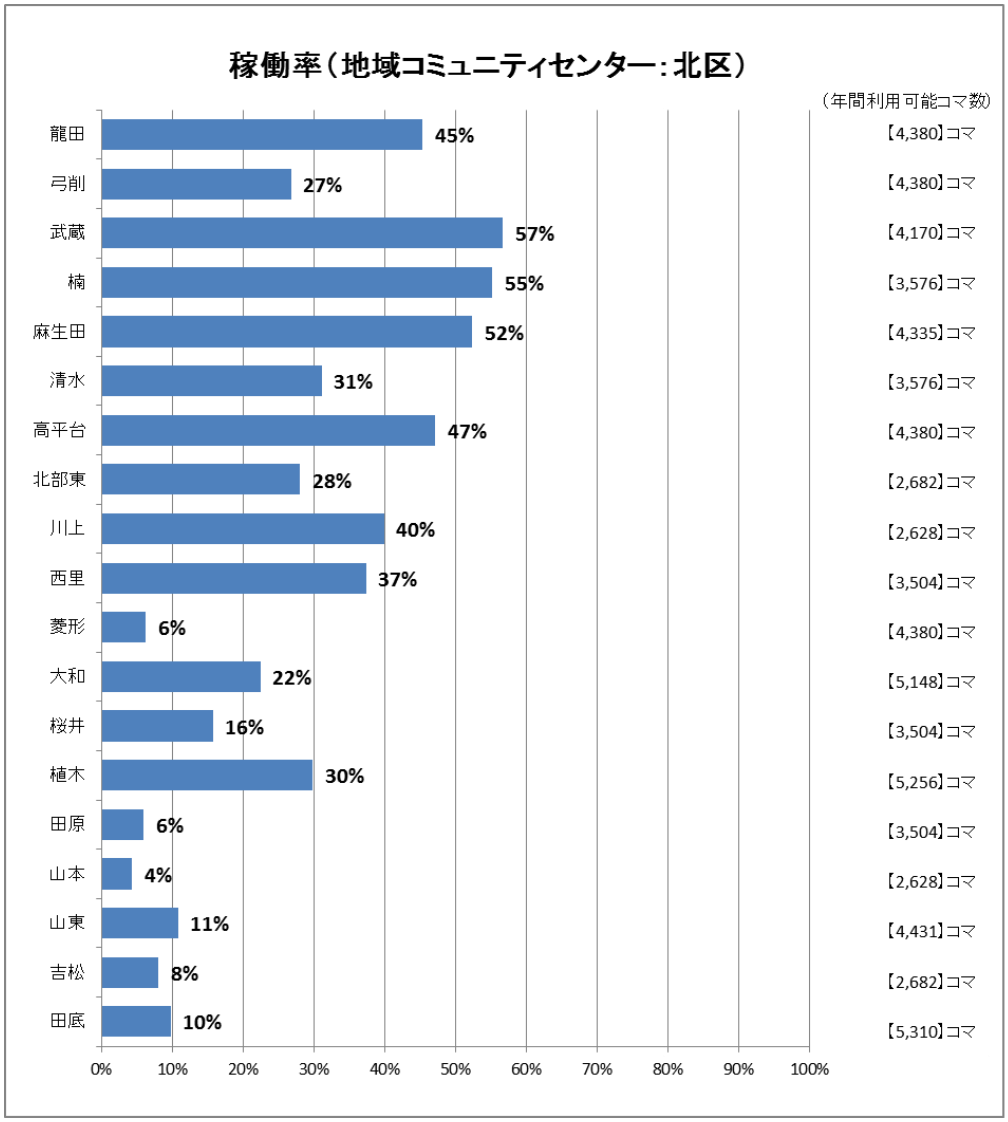
稼働率（地域コミュニティセンター：北区）
（年間利用可能コマ数）
龍田 45% 【4,380】コマ
弓削 27% 【4,380】コマ
武蔵 57% 【4,170】コマ
楠 55% 【3,576】コマ
麻生田 52% 【4,335】コマ
清水 31% 【3,576】コマ
高平台 47% 【4,380】コマ
北部東 28% 【2,682】コマ
川上 40% 【2,628】コマ
西里 37% 【3,504】コマ
菱形 6% 【4,380】コマ
大和 22% 【5,148】コマ
桜井 16% 【3,504】コマ
植木 30% 【5,256】コマ
田原 6% 【3,504】コマ
山本 4% 【2,628】コマ
山東 11% 【4,431】コマ
吉松 8% 【2,682】コマ
田底 10% 【5,310】コマ
0% 10% 20% 30% 40% 50% 60% 70% 80% 90% 100%

3）熊本地震による影響

①施設の被害状況（復旧を要した施設のみ記載）（平成 29 年 8 月時点）

No	名称	施設の復旧費用（千円）	復旧完了（予定）日	施設被害の概要
1	碩台地域コミュニティセンター	2,000	H29 年度中	内壁の亀裂、多目的ホールの引き戸故障。
2	春竹地域コミュニティセンター	98	H28 年 10 月	2 階ホール天井の増築部分接合部の破損。
3	出水地域コミュニティセンター	994	H28 年 12 月	空調設備の故障、2 階ホール照明器具の故障。
4	帯山地域コミュニティセンター	128	H28 年 11 月	トイレ・調理室・給湯室タイルの剥離。
5	画図地域コミュニティセンター	50	H29 年 2 月	多目的トイレドア破損。
6	尾ノ上地域コミュニティセンター	718	H29 年 2 月	空調機、照明器具の破損。
7	西原地域コミュニティセンター	33	H29 年 3 月	トイレ破損。
8	託麻西地域コミュニティセンター	34	H28 年 12 月	ホール空調機破損。
9	長嶺地域コミュニティセンター	357	H29 年 3 月	内装クロスの破損。
10	託麻北地域コミュニティセンター	10,093	H30 年 3 月	内外装、空調機、電気設備の破損、法面の崩落。
11	春日地域コミュニティセンター	196	H28 年 12 月	外壁の亀裂、壁ボードの割れ。
12	小島地域コミュニティセンター	72	H29 年 3 月	サッシ・網戸のゆがみ。
13	松尾地域コミュニティセンター	920	H29 年 3 月	ホール照明・壁クロスの破損、屋根瓦のズレ。
14	松尾北地域コミュニティセンター	49	H28 年 8 月	照明器具・空調設備の破損。
15	田迎西地域コミュニティセンター	50	H29 年 3 月	収納庫扉破損。
16	隈庄地域コミュニティセンター	27	H29 年 3 月	会議室扉の破損。
17	豊田地域コミュニティセンター	10	H29 年 3 月	建具の破損。
18	武蔵地域コミュニティセンター	60	H29 年 2 月	室内天井・建具の破損。
19	清水地域コミュニティセンター	140	H29 年 2 月	ホール照明器具・壁クロスの破損。
20	高平地域コミュニティセンター	215	H29 年 3 月	外壁・基礎・犬走り・内装クロスの亀裂など
21	北部東地域コミュニティセンター	208	H29 年 2 月	室内天井・建具・照明器具の破損。
22	西里地域コミュニティセンター	58	H29 年 2 月	屋根瓦・室内建具の破損。
23	菱形地域コミュニティセンター	230	H29 年 2 月	外壁の亀裂。
24	植木地域コミュニティセンター	82	H28 年 10 月	屋根瓦の一部破損。
合計		**16,822**		

②避難所の開設状況（避難所を開設した施設のみ記載）

No	名称	避難所運営期間	避難者の最大人数	避難者の延べ人数
1	碩台地域コミュニティセンター	4 月 14 日 ～ 4 月 16 日	120	360
2	本荘地域コミュニティセンター	4 月 17 日 ～ 4 月 24 日	30	172
3	黒髪地域コミュニティセンター	4 月 15 日 ～ 4 月 19 日	60	210
4	託麻原地域コミュニティセンター	4 月 15 日 ～ 4 月 30 日	70	710
5	出水地域コミュニティセンター	4 月 14 日 ～ 4 月 22 日	10	71
6	出水南地域コミュニティセンター	4 月 14 日 ～ 4 月 22 日	40	290
7	砂取地域コミュニティセンター	4 月 14 日 ～ 4 月 18 日	79	192
8	画図地域コミュニティセンター	4 月 14 日 ～ 4 月 14 日	20	20
9	東町地域コミュニティセンター	4 月 14 日 ～ 4 月 19 日	50	285
10	尾ノ上地域コミュニティセンター	4 月 15 日 ～ 4 月 20 日	160	470
11	月出地域コミュニティセンター	4 月 16 日 ～ 4 月 18 日	50	150
12	西原地域コミュニティセンター	4 月 16 日 ～ 6 月 6 日	100	809
13	池田地域コミュニティセンター	4 月 15 日 ～ 4 月 18 日	120	420
14	花園地域コミュニティセンター	4 月 16 日 ～ 4 月 30 日	160	557
15	城西地域コミュニティセンター	4 月 16 日 ～ 4 月 24 日	90	507
16	池上地域コミュニティセンター	4 月 14 日 ～ 4 月 28 日	70	511
17	春日地域コミュニティセンター	4 月 14 日 ～ 4 月 29 日 6 月 5 日 ～ 7 月 3 日	131	2,296
18	白坪地域コミュニティセンター	4 月 16 日 ～ 4 月 16 日	10	10
19	城山地域コミュニティセンター	4 月 14 日 ～ 4 月 21 日	102	494
20	松尾北地域コミュニティセンター	4 月 14 日 ～ 4 月 30 日	45	385
21	田迎西地域コミュニティセンター	4 月 14 日 ～ 4 月 15 日	100	200
22	田迎南地域コミュニティセンター	4 月 16 日 ～ 4 月 19 日	35	120
23	日吉地域コミュニティセンター	4 月 15 日 ～ 5 月 8 日	60	756
24	杉上地域コミュニティセンター	4 月 16 日 ～ 5 月 21 日	100	1,253
25	隈庄地域コミュニティセンター	4 月 28 日 ～ 5 月 9 日	65	444
26	豊田地域コミュニティセンター	4 月 14 日 ～ 4 月 30 日	300	2,676
27	武蔵地域コミュニティセンター	4 月 14 日 ～ 4 月 30 日	60	609
28	麻生田地域コミュニティセンター	4 月 14 日 ～ 4 月 17 日	65	142
29	大和地域コミュニティセンター	4 月 14 日 ～ 4 月 23 日	46	254
合計			**2,348**	**15,373**

4）既存計画の概要

①各区のまちづくりビジョン（平成 25 年度～平成 34 年度）

本市は、平成 24 年 4 月 1 日に政令指定都市となり、5 つの区役所が設置され、市民により身近な行政として、区ごとの特性を活かしたまちづくりを推進しており、平成 25 年 3 月に各区のまちづくりビジョンを策定しました。まちづくりの推進については、自助・共助・公助の役割分担とその意識を高めながら、区民・事業者・地域団体等と行政が協働で取り組むことが求められています。

地域コミュニティセンターは、『住民の地域づくり活動を推進することにより、地域社会のふれあいと連帯を図り、もって、市民の福祉の向上に資するため』に設置されており（熊本市地域コミュニティセンター条例第 1 条）、今後も各区のまちづくりにおいて、拠点としての機能を発揮していくことが求められます。

各区のまちづくりビジョンで示された　めざす区の姿

中央区『新たな出会いと未来創造の都会～つながる、中央区～』

東区　『自然豊かな　笑顔あふれる未来のまち　東区』

西区　『金峰望む　華のあるまち西区』

南区　『いきいき暮らしのまち　南区』

北区　『ず～っと住みたい“わがまち北区”』

5）老人憩の家一覧　※利用者数等は H28 年度実績

No	建 物 名	所 在 地	建築年度	延床面積（㎡）	利用者数（人／年）	利用率
1	城山半田老人憩の家	西区城山半田 1 丁目 10-23	平成 8 年	59.94	440	10.40%
2	黒髪老人憩の家	中央区黒髪 6 丁目 26-27	昭和 49 年	59.61	687	16.40%
3	麻生田 5 町内旭ヶ丘老人憩の家	北区麻生田 4 丁目 11-25	昭和 49 年	58.32	3,730	82.20%
4	清水老人憩の家	北区室園町 17-24	昭和 50 年	75	1,300	33.40%
5	花園老人憩の家	西区花園 5 丁目 17-42	昭和 50 年	38.88	947	20.50%
6	田迎老人憩の家	南区出仲間 8 丁目 3-23	昭和 50 年	38.88	193	3.80%
7	尾ノ上老人憩の家	東区尾ノ上 2 丁目 12-23	昭和 49 年	57.08	1031	23.00%
8	秋津老人憩の家	東区秋津 3 丁目 17-26	昭和 50 年	91.76	701	16.40%
9	春日老人憩の家	西区春日 5 丁目 8-19	昭和 50 年	67.42	5	0.30%
10	春竹老人憩の家	中央区萩原町 7-47	昭和 50 年	103.68	3,835	58.90%
11	北水前寺老人憩の家	中央区水前寺 3 丁目 11-27	昭和 49 年	49.68	874	15.30%
12	託麻西　老人憩の家	東区長嶺東 6 丁目 13-23	昭和 51 年	43.74	1,781	35.90%
13	黒髪西老人憩の家	中央区黒髪 3 丁目 2-27	昭和 51 年	59.61	2,033	37.30%
14	長嶺老人憩の家	東区長嶺西 1 丁目 12-7	昭和 52 年	39.13	969	43.30%
15	日吉老人憩の家	南区平田 1 丁目 6-24	昭和 52 年	72.84	488	9.00%
16	津浦前田老人憩の家	北区津浦町 23-44	昭和 52 年	51.34	244	6.60%
17	桜木老人憩の家	東区桜木 3 丁目 4-1	昭和 53 年	63.4	3,328	61.90%
18	谷尾崎老人憩の家	西区谷尾崎町 891	昭和 53 年	49.68	211	6.60%
19	清水北老人憩の家	北区清水東町 9-7	昭和 53 年	75	3,369	82.20%
20	白坪老人憩の家	西区蓮台寺 5 丁目 6-2	昭和 53 年	121.17	987	19.50%
21	城山大塘老人憩の家	西区城山大塘 3 丁目 3-26	昭和 53 年	60.63	448	9.00%
22	九品寺老人憩の家	中央区九品寺 5 丁目 4-49	昭和 53 年	49.68	298	14.00%
23	神水老人憩の家	中央区神水 1 丁目 28-20	昭和 53 年	63.18	1,660	37.50%
24	大江東原老人憩の家	中央区大江 6 丁目 12-3	昭和 53 年	39.6	194	4.40%
25	力合老人憩の家	南区荒尾 1 丁目 1-50	昭和 53 年	72.84	1,349	28.50%
26	武蔵老人憩の家	北区武蔵ヶ丘 4 丁目 11-2	昭和 54 年	49.68	2,095	45.50%
27	白山老人憩の家	中央区白山 3 丁目 3-2	昭和 54 年	49.68	319	10.70%
28	東町老人憩の家	東区山ノ神 1 丁目 8-98	昭和 54 年	72.84	1,509	33.70%
29	新屋敷老人憩の家	中央区新屋敷 3 丁目 4-20	昭和 54 年	60.63	2,772	52.60%
30	託麻東老人憩の家	東区戸島 5 丁目 6-33	昭和 55 年	44.71	511	10.70%
31	南高江老人憩の家	南区南高江 1 丁目 18-66	昭和 55 年	49.68	53	2.50%
32	弓削老人憩の家	東区弓削町 832-3	昭和 55 年	49.68	261	11.20%
33	楠老人憩の家	北区楠 2 丁目 1-19	昭和 55 年	49.68	2,242	51.00%
34	龍田老人憩の家	北区龍田 2 丁目 15-20	昭和 55 年	60.63	2,160	44.10%
35	下南部老人憩の家	東区下南部 2 丁目 15-54	昭和 55 年	49.68	247	9.30%
36	上熊本老人憩の家	西区上熊本 1 丁目 9-21	昭和 55 年	60.63	1,573	37.80%
37	下立田老人憩の家	中央区黒髪 5 丁目 24-32	昭和 55 年	72.84	8,679	95.10%
38	しらかわ台老人憩の家	北区龍田町弓削 607-83	昭和 56 年	34.78	3,516	58.40%
39	城西老人憩の家	西区島崎 7 丁目 26-26	昭和 56 年	41.72	735	20.00%
40	向山老人憩の家	中央区本山町 316	昭和 56 年	49.68	952	17.00%
41	五郎ヶ池老人憩の家	西区横手 3 丁目 14-2	昭和 56 年	49.68	153	5.50%
42	春日沖老人憩の家	西区春日 8 丁目 1-54	昭和 56 年	49.68	1,149	32.30%
43	小島老人憩の家	西区小島 5 丁目 9-31	昭和 56 年	60.63	1,800	23.00%
44	亀継老人憩の家	中央区出水 6 丁目 7-23	昭和 57 年	49.68	980	22.50%

No	建 物 名	所 在 地	建築年度	延床面積（㎡）	利用者数（人／年）	利用率
45	渡鹿老人憩の家	中央区渡鹿 1 丁目 15-1	昭和 57 年	49.68	966	19.50%
46	池上老人憩の家	西区池上町 1376-1	昭和 57 年	49.68	436	12.60%
47	出水南老人憩の家	中央区出水 7 丁目 66-13	昭和 56 年	68.66	2,122	31.50%
48	国府老人憩の家	中央区国府 3 丁目 12-28	昭和 57 年	42.02	546	16.40%
49	壱町畑老人憩の家	東区健軍 1 丁目 23-1	昭和 57 年	49.68	1,911	16.40%
50	平山老人憩の家	東区平山町 3287	昭和 57 年	49.68	280	4.70%
51	白川中央老人憩の家	中央区九品寺 1 丁目 5-12	昭和 58 年	51.55	664	14.80%
52	平老人憩の家	西区池上町 2954	昭和 58 年	49.68	1543	18.90%
53	上代老人憩の家	西区上代 3 丁目 17-52	昭和 59 年	72.84	890	9.90%
54	新南部老人憩の家	東区新南部 4 丁目 5-17	昭和 59 年	49.68	1,475	43.30%
55	池田老人憩の家	西区池田 4 丁目 30-31	昭和 59 年	72.84	329	12.30%
56	近津老人憩の家	西区松尾町近津 953	昭和 59 年	49.68	178	4.10%
57	南熊本老人憩の家	中央区南熊本 3 丁目 8-31	昭和 59 年	64.9	1,138	23.30%
58	池田八幡老人憩の家	西区池田 1 丁目 10-31	昭和 60 年	54.66	2,630	56.70%
59	近見老人憩の家	南区近見 2 丁目 4-25	昭和 60 年	49.68	1,429	37.80%
60	松尾北老人憩の家	西区松尾町平山 1080-3	昭和 60 年	49.69	349	11.50%
61	うぐいす原老人憩の家	東区花立 2 丁目 19-1	昭和 60 年	49.69	696	21.90%
62	松尾東老人憩の家	西区松尾町上松尾 2827-2	昭和 60 年	49.68	1104	26.60%
63	上高橋老人憩の家	西区上高橋 2 丁目 10-14	昭和 61 年	49.9	89	3.60%
64	鹿帰瀬老人憩の家	東区鹿帰瀬町 557-2	昭和 60 年	49.68	508	10.40%
65	健軍本町老人憩の家	東区健軍本町 20-14	昭和 61 年	67.08	3,636	44.40%
66	蓮台寺老人憩の家	西区蓮台寺 1 丁目 3-43	昭和 62 年	49.68	1092	33.70%
67	松尾西老人憩の家	西区松尾町上松尾 3724-2	昭和 62 年	49.69	264	9.00%
68	松ヶ花老人憩の家	西区池田 1 丁目 19-24	昭和 62 年	49.69	99	1.60%
69	津浦老人憩の家	北区津浦町 36-2	昭和 62 年	41.02	1,284	40.30%
70	山の下老人憩の家	中央区水前寺 6 丁目 47-6	昭和 62 年	47.66	626	14.80%
71	龍蛇平老人憩の家	中央区上水前寺 2 丁目 15-2	昭和 62 年	49.68	798	13.70%
72	若葉老人憩の家	東区若葉 1 丁目 43-11	昭和 63 年	49.68	648	26.60%
73	西原老人憩の家	東区西原 2 丁目 11-41	昭和 63 年	39.75	1,407	51.20%
74	楡木むつみ老人憩の家	北区楡木 4 丁目 13-3	平成元年	57.32	3,131	54.20%
75	高平老人憩の家	北区高平 1 丁目 1-63	平成元年	49.68	1568	29.90%
76	水前寺老人憩の家	中央区出水 1 丁目 7-31	平成元年	49.69	1,153	26.00%
77	池亀老人憩の家	西区池亀町 18-38	平成元年	74.53	1,815	32.30%
78	椿庵老人憩の家	中央区国府 1 丁目 8-36	平成 2 年	49.68	228	5.50%
79	八の窪老人憩の家	東区御領 2 丁目 16-78	平成 2 年	40.93	1,385	32.90%
80	芳野老人憩の家	西区河内町岳 1844	昭和 59 年	218.4	1,625	28.50%
81	川口老人憩の家	南区川口町 1133	昭和 50 年	188.53	793	10.40%
82	江津老人憩の家	東区江津 2 丁目 2-1	平成 3 年	33.12	1,721	54.20%
83	中平野山老人憩の家	東区上南部 2 丁目 10-19	平成 3 年	61.28	1,241	16.40%
84	春日五反老人憩の家	西区春日 4 丁目 29-25	平成 3 年	47.2	1089	33.70%
85	堂免老人憩の家	中央区大江4丁目 14-1	平成 4 年	55.61	630	12.10%
86	楡木西老人憩の家	北区楡木 3 丁目 2-1	平成 4 年	49.69	1,766	33.70%
87	上代北浦老人憩の家	西区上代 8 丁目 17-27	平成 4 年	59.94	688	26.80%
88	池田三老人憩の家	北区池田 3 丁目 22-1	平成 4 年	49.68	1,289	25.80%
89	岩倉台老人憩の家	北区清水岩倉 2 丁目 7-58	平成 4 年	59.49	540	6.30%

No	建 物 名	所 在 地	建築年度	延床面積（㎡）	利用者数（人／年）	利用率
90	花立老人憩の家	東区花立 5 丁目 12-41	平成 4 年	40.58	1,739	52.10%
91	古閑老人憩の家	北区和泉町 685-1	平成 4 年	49.68	567	21.10%
92	野出老人憩の家	西区河内町野出 1743-12	平成 4 年	49.69	1,258	14.00%
93	浜口老人憩の家	南区浜口町 657	平成 4 年	49.69	442	16.40%
94	親愛老人憩の家	東区戸島西 1 丁目 15-18	平成 4 年	49.68	591	20.30%
95	健軍上ノ原老人憩	東区健軍本町 35-16	平成 4 年	49.68	2,224	25.20%
96	帯山三郎老人憩の家	中央区三郎 1 丁目 5-2	平成 4 年	52.25	499	20.80%
97	中内田老人憩の家	南区内田町 1278-2	平成 5 年	59.13	459	8.20%
98	万楽寺老人憩の家	北区万楽寺町 979-2	平成 5 年	59.4	860	14.50%
99	護藤五丁老人憩の家	南区護藤町 3127-2	平成 5 年	49.68	620	19.70%
100	上立田老人憩の家	北区龍田 1 丁目 12-1	平成 5 年	49.69	3,133	48.50%
101	出仲間老人憩の家	南区出仲間 3 丁目 7-62	平成 5 年	59.94	1,185	30.70%
102	一の口老人憩の家	西区松尾町上松尾 69	平成 5 年	49.68	989	19.20%
103	良町下原東老人憩	南区良町 5 丁目 11-55	平成 6 年	59.63	1,829	33.70%
104	野口老人憩の家	南区野口 2 丁目 5-40	平成 6 年	49.69	1,456	36.20%
105	乙畠老人憩の家	南区畠口町 2004	平成 6 年	49.69	484	9.00%
106	中無田老人憩の家	南区中無田町 654	平成 6 年	49.69	793	30.10%
107	立福寺老人憩の家	北区立福寺町 1388-2	平成 6 年	49.69	676	14.80%
108	東門寺老人憩の家	西区河内町東門寺 497-6	平成 6 年	49.69	353	6.60%
109	田迎町良町老人憩の家	南区良町 5 丁目 20-3	平成 7 年	49.69	823	30.40%
110	下油田老人憩の家	中央区新大江 1 丁目 22-1	平成 7 年	49.69	1351	27.40%
111	甲畠老人憩の家	南区畠口町 65-1	平成 7 年	49.69	611	15.30%
112	採蝋司老人憩の家	南区銭塘町 4033	平成 7 年	49.69	363	8.80%
113	大鳥居老人憩の家	北区大鳥居町 175-4	平成 7 年	49.69	1019	10.40%
114	尾跡老人憩の家	西区河内町船津 704-2	平成 7 年	49.69	1,385	23.80%
115	古町老人憩の家	西区二本木 3 丁目 3-5	平成 8 年	59.94	1,583	32.30%
116	川尻横町老人憩の家	南区川尻 5 丁目 6-68	平成 8 年	49.68	596	19.50%
117	小島上町老人憩の家	西区小島 3 丁目 40-5	平成 8 年	49.69	258	5.50%
118	桜木 3 町内老人憩の家	東区花立 3 丁目 14-14	平成 8 年	44.71	1,149	37.00%
119	正保老人憩の家	南区八分字町 2116-1	平成 8 年	49.69	587	18.90%
120	横山黒石老人憩の家	西区河内町大多尾 344-3	平成 8 年	49.69	515	15.30%
121	中川鶴老人憩の家	中央区大江 1 丁目 6-1	平成 9 年	44.72	1,410	39.50%
122	蓮台寺西老人憩の家	西区蓮台寺 4 丁目 14-55	平成 9 年	49.69	844	17.30%
123	秋津中央公園老人憩の家	東区東野 2 丁目 26-1	平成 10 年	59.64	1,466	50.10%
124	島崎二丁目公園老人憩の家	西区島崎 2 丁目 78-1	平成 10 年	49.69	619	18.60%
125	横畑公園老人憩の家	東区桜木 2 丁目 11-1	平成 6 年	46.89	677	26.00%
126	坪井中央公園老人憩の家	中央区坪井 6 丁目 13-1	平成 11 年	49.69	1,512	39.70%
127	御幸笛田野田前公園老人憩の家	南区御幸笛田 3 丁目 14-25	平成 11 年	49.69	1,814	45.50%
128	清水が丘老人憩の家	北区清水岩倉 2 丁目 5-1	平成 12 年	96.06	3,297	63.00%
129	島崎一丁目公園老人憩の家	西区島崎 1 丁目 24-22	平成 12 年	49.69	4,389	76.20%
130	託麻西 7 町内老人憩の家	東区御領 1 丁目 1-128	平成 13 年	49.69	570	16.20%
131	出水南7町内老人憩の家	中央区出水 6 丁目 43-26	平成 14 年	49.68	2,506	49.30%
合　計				7,404.07	162,108	26.31%

※ 利用率は、年間利用日数／365 日

このほか、市の普通財産を活用した地域公民館が 41 施設あります。

6）総合管理計画における施設分野別方針

【総括的事項】

・多くの集会施設が存在する現状を踏まえ、集約化や統廃合及び地域への移譲を検討します。

方針1　資産総量の適正化

（地域コミュニティセンター）

・地域コミュニティセンターの新設にあたっては、低利用の施設も散見される状況に鑑み、近接する公設公民館の利用状況等を勘案するとともに、他校区に設置されている施設との共同利用も検討するなど、より慎重に判断することとします。

（老人憩の家）

・老人憩の家については、建て替えを行わない現行の方針を踏まえ、地域への移譲も視野に今後のあり方を検討します。

・上記検討を踏まえつつ、老朽化が著しく、安全性に課題があると考えられる施設については、廃止・解体も含めて検討します。

（地域公民館）

・市の普通財産を無償貸与している地域公民館については、地元が設置する原則からすると不公平な状況もあると考えられることから、地域の理解を得ながら、有償化や地元への移譲について検討します。

方針3　施設運営に要する総コストの削減

（地域コミュニティセンター）

・地域コミュニティセンターの管理手法についても、一律 240 万円/年である指定管理料について、利用状況に応じて差を設けるなど、見直しを検討します。