（12）子育て支援施設：幼稚園･保育園

1）施設概要

本市の子育て支援施設（幼稚園・保育園）は、幼稚園 6 施設、保育園 19 施設あります。総延床面積は約 1 万 8 千㎡、これは市が保有する施設の 0.7%を占めています。

築年数の状況は、築 31 年以上の施設が 16 施設、築 21 年以上 築 30 年以下が 3 施設、築 20 年以下が 6 施設です。

①施設一覧（令和２年４月１日現在）

○幼稚園（※園児数については令和２年５月１日現在）

No	名　称	所 在 地	建築年度	築年数	延床面積（㎡）	定員	在籍園児数			
							合計	3 歳	4 歳	5 歳
1	碩台幼稚園	中央区南千反畑町 15 番 23 号	昭和 48 年	47	817.00	30	20	6	5	9
2	一新幼稚園	中央区新町 1 丁目 10 番 38 号	昭和 55 年	40	914.00	176	40	14	16	10
3	向山幼稚園	中央区本山 4 丁目 5 番 2 号	昭和 58 年	37	※889.00	125	34	7	16	11
4	川尻幼稚園	南区川尻 4 丁目 1 番 70 号	昭和 54 年	41	788.00	90	36	9	16	11
5	楠幼稚園	北区楠 3 丁目 6 番 1 号	昭和 48 年	47	595.00	125	44	10	13	21
6	隈庄幼稚園	南区城南町宮地 1009 番地	昭和 61 年	34	875.00	180	91	29	26	36
合　計					4,878.00	726	265	75	92	98

※向山幼稚園五福ことばの教室（旧熊本五福幼稚園の一部）を含んだ面積

No	名　称	運営時間	休園日	配置職員数			延長保育時間	延長保育利用実績 ※年間利用件数
				正職員	再任用	非常勤		
1	碩台幼稚園	9:00～14:00	土･日･祝日 学年始･末　3/25-4/7 夏季　7/21-8/31 冬季　12/25-1/7	6	0	2	14:00～15:00	505
2	一新幼稚園	9:00～14:00		4	0	1	14:00～15:00	569
3	向山幼稚園	9:00～14:00		7	0	5	14:00～15:00	608
4	川尻幼稚園	9:00～14:00		7	0	1	14:00～15:00	505
5	楠幼稚園	9:00～14:00		5	0	0	14:00～15:00	647
6	隈庄幼稚園	9:00～14:30		5	0	2	14:30～16:45	2,146
合計				34	0	11		4,980

※古町幼稚園、熊本五福幼稚園は平成 29 年度末に閉園し、平成 30 年度から民間に移譲しています。

○保育園（※園児数については令和元年 10 月 1 日現在）

No	名　称	所 在 地	建築年度	築年数	延床面積（㎡）	定員	在籍園児数						
							合計	0 歳	1 歳	2 歳	3 歳	4 歳	5 歳
1	本荘保育園	中央区本荘 6 丁目 16 番 24 号	平成 14 年	18	1,299.96	130	125	7	21	20	23	27	27
2	横手保育園	中央区横手 2 丁目 1 番 11 号	平成 16 年	16	667.39	100	100	5	9	17	23	21	25
3	白山保育園	中央区白山 2 丁目 12 番 3 号	昭和 49 年	46	522.48	90	89	6	12	16	19	14	22
4	京塚保育園	東区尾ノ上 3 丁目 13 番 26 号	昭和 55 年	40	653.55	110	106	7	16	16	19	22	26
5	京町台保育園	西区池田 1 丁目 2 番 1 号	昭和 47 年	48	499.92	100	99	7	13	19	19	20	21
6	城東保育園	中央区九品寺 1 丁目 13 番 20 号	平成 26 年	6	1,382.69	130	145	7	25	26	27	35	25
7	池上保育園	西区池上町 1226 番地 1	昭和 56 年	39	540.11	90	94	6	13	16	17	22	20
8	小島保育園	西区小島 7 丁目 6 番 7 号	昭和 57 年	38	540.00	60	61	4	8	13	11	12	13
9	春日保育園	西区春日 3 丁目 11 番 1 号	平成 19 年	13	755.80	90	94	7	13	13	21	20	20
10	清水保育園	北区清水本町 13 番 7 号	昭和 50 年	45	468.63	90	83	4	8	14	17	22	18
11	中島保育園	西区沖新町 675 番地	平成 2 年	30	315.09	45	46	1	8	9	7	12	9
12	幸田保育園	南区良町 2 丁目 5 番 1 号	昭和 51 年	44	485.87	90	96	6	12	19	21	20	18
13	健軍保育園	東区健軍 2 丁目 12 番 17 号	昭和 48 年	47	697.30	110	115	4	19	24	19	24	25
14	麻生田保育園	北区麻生田 4 丁目 10 番 23 号	昭和 54 年	41	540.33	100	99	7	12	20	21	17	22
15	西里保育園	北区硯川町 1133 番地	平成 12 年	20	846.18	110	102	6	16	18	23	19	20
16	山本保育園	北区植木町清水 1067 番地 3	平成 13 年	19	543.96	70	74	4	8	16	17	18	11
17	豊田保育園	北区植木町豊田 565 番地	平成 8 年	24	1,034.67	120	101	7	9	17	23	18	27
18	田底保育園	北区植木町正清 508 番地	昭和 54 年	41	592.80	90	79	6	12	14	14	9	24
19	菱形保育園	北区植木町上古閑 62 番地 2	平成 11 年	21	596.82	80	83	6	9	14	16	18	20
合　計					12,983.55	1,805	1,789	108	242	319	357	370	393

※延床面積には併設されている児童発達支援ルーム及び子育て支援センターの延床面積を含む。

本荘保育園

京塚保育園

No	名　称	運営時間	休園日	運営日数	配置職員数			延長保育時間	延長保育利用実績※年間利用件数	備　考
					正職員	再任用	非常勤			
1	本荘保育園	7:15～19:15	日曜日・祝日・臨時休日	290	16	0	0	18:15～19:15	2,119	総合子育て支援センター併設
2	横手保育園	7:30～19:00	日曜日・祝日・臨時休日	290	13	1	1	18:30～19:00	526	横手児童発達支援ルーム併設
3	白山保育園	7:15～19:15	日曜日・祝日・臨時休日	290	10	0	3	18:15～19:15	1,418	白山子育て支援センター併設
4	京塚保育園	7:15～19:15	日曜日・祝日・臨時休日	290	12	0	1	18:15～19:15	1,721	京塚子育て支援センター併設
5	京町台保育園	7:30～19:00	日曜日・祝日・臨時休日	290	14	0	1	18:30～19:00	437	京町台子育て支援センター併設
6	城東保育園	7:30～20:00	日曜日・祝日・臨時休日	290	18	0	2	18:30～20:00	3,389	中央児童発達支援ルーム併設
7	池上保育園	7:30～19:00	日曜日・祝日・臨時休日	290	11	0	1	18:30～19:00	332	池上子育て支援センター併設
8	小島保育園	7:30～19:00	日曜日・祝日・臨時休日	290	8	0	1	18:30～19:00	504	小島子育て支援センター併設
9	春日保育園	7:15～19:15	日曜日・祝日・臨時休日	290	12	0	0	18:15～19:15	2,083	
10	清水保育園	7:30～19:00	日曜日・祝日・臨時休日	290	10	0	0	18:30～19:00	604	清水子育て支援センター併設
11	中島保育園	7:30～19:00	日曜日・祝日・臨時休日	290	11	0	0	18:30～19:00	75	西児童発達支援ルーム併設
12	幸田保育園	7:30～19:00	日曜日・祝日・臨時休日	290	9	0	0	18:30～19:00	319	幸田子育て支援センター併設
13	健軍保育園	7:30～19:30	日曜日・祝日・臨時休日	290	13	0	0	18:30～19:30	643	
14	麻生田保育園	7:30～19:00	日曜日・祝日・臨時休日	290	14	0	0	18:30～19:00	1,262	北児童発達支援ルーム併設
15	西里保育園	7:30～19:00	日曜日・祝日・臨時休日	290	12	0	2	18:30～19:00	439	西里子育て支援センター併設
16	山本保育園	7:15～19:15	日曜日・祝日・臨時休日	290	10	0	1	18:15～19:15	44	植木子育て支援センター併設
17	豊田保育園	7:15～19:15	日曜日・祝日・臨時休日	290	12	0	0	18:15～19:15	113	
18	田底保育園	7:15～19:15	日曜日・祝日・臨時休日	290	10	0	0	18:15～19:15	258	
19	菱形保育園	7:15～19:15	日曜日・祝日・臨時休日	290	9	1	1	18:15～19:15	162	
合　計					224	2	14		16,448	

※職員数は併設されている児童発達支援ルーム及び子育て支援センターの職員を除く職員数。

②配置状況

図表　施設配置図：全体（平成 31 年 4 月 1 日現在）

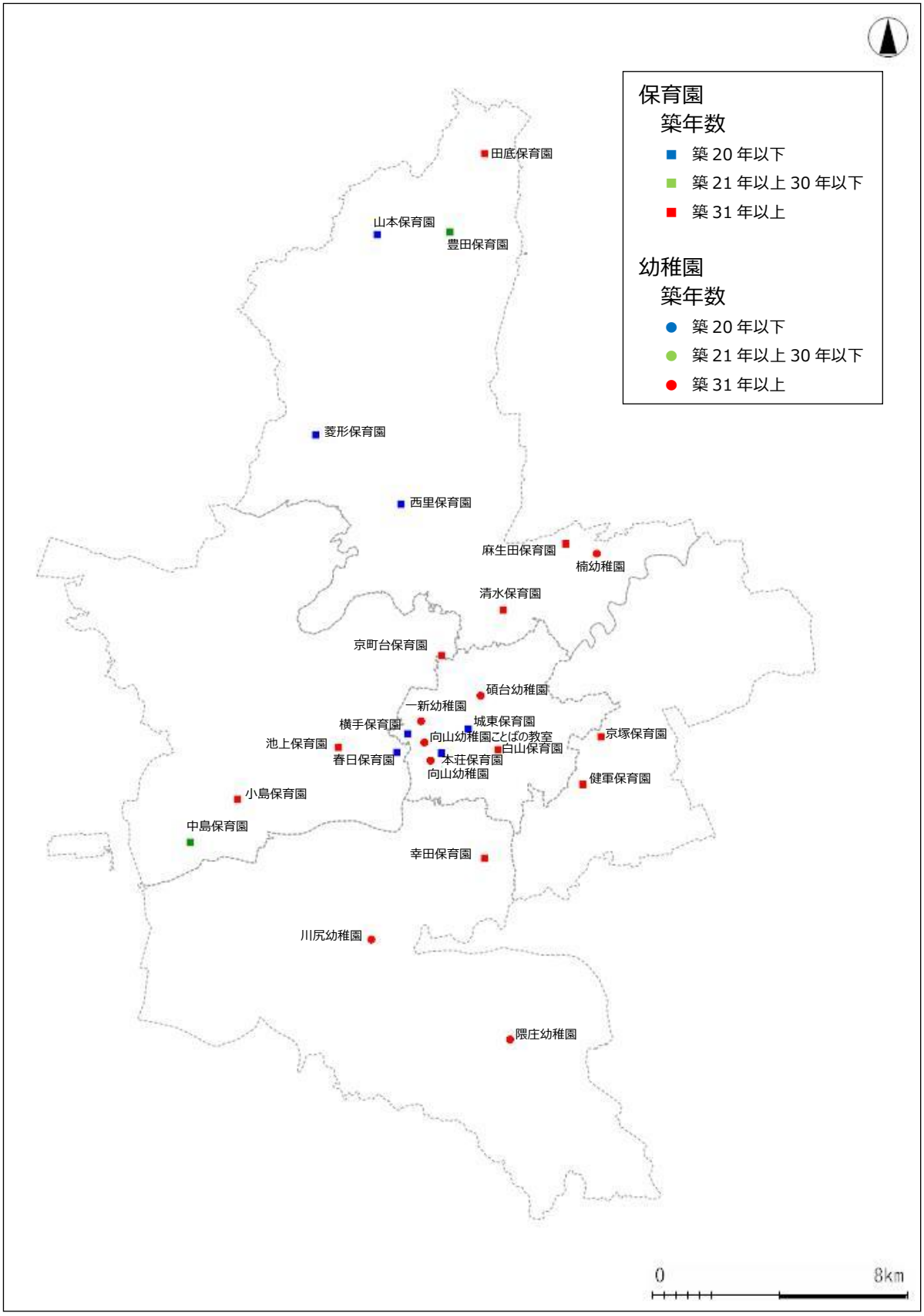

2）実態把握

①コスト状況

全体コストは、幼稚園が支出約 4 億円に対して収入が約 2 千万円となっています。他方、保育園は支出約 22 億円に対して収入が約 4 億 5 千万円となっています。また、園児 1 人あたりについては、幼稚園が支出約 142 万円に対して収入が約 7 万円、保育園が支出約 126 万円に対して収入が約 20 万円となっています。

図表　施設別コスト一覧（令和元年度）

○幼稚園

全体コスト

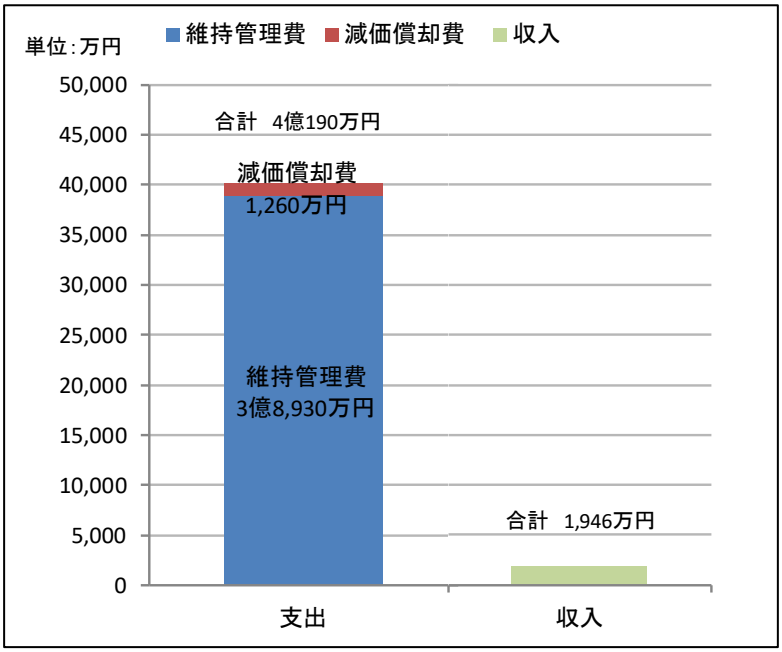

園児 1 人あたりコスト

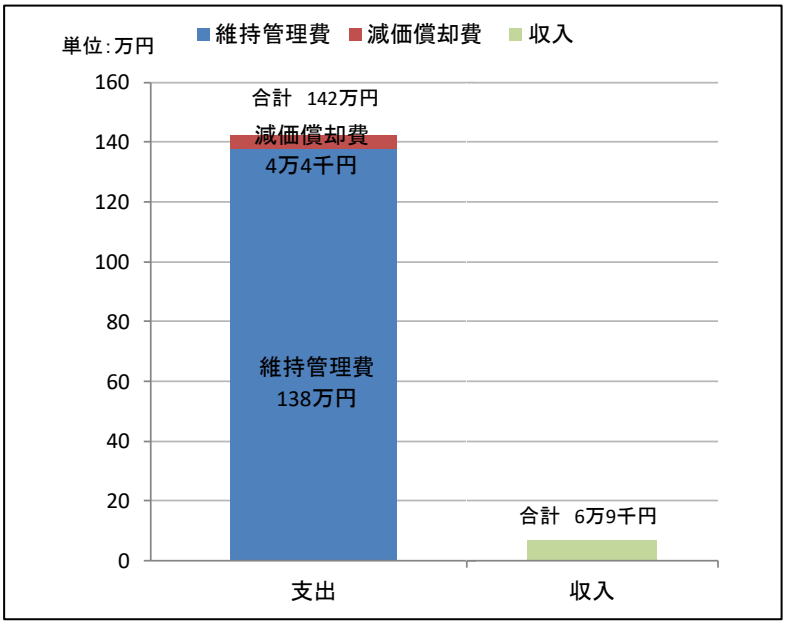

※園児 1 人あたりは全体コストを令和元年 5 月 1 日現在の園児数（282 人）で除して算出

○保育園

全体コスト

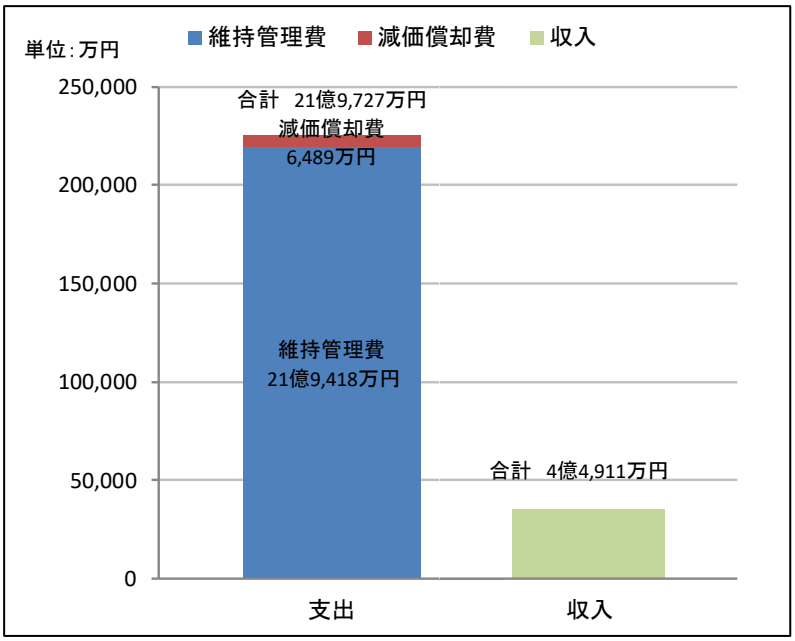

園児 1 人あたりコスト

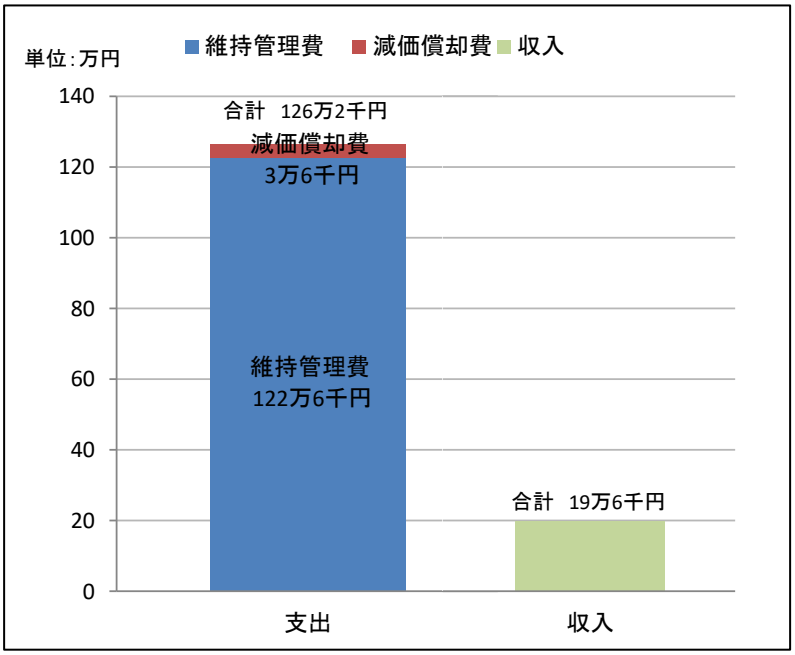

※園児 1 人あたりは全体コストを令和元年 10 月 1 日現在の園児数（1,789 人）で除して算出

②評価・分析

幼稚園の定員充足率は、6 園すべてで定員を下回っています。園児数は定員 726 名に対して園児数は 282 名です。

一方、保育園の園児数は 19 施設中 15 施設で定員を超えており、定員 1,805 名に対し、園児数は 1,819 名です。

定員充足状況

【幼稚園】（在籍園児数／定員：平成 30 年 5 月 1 日現在）

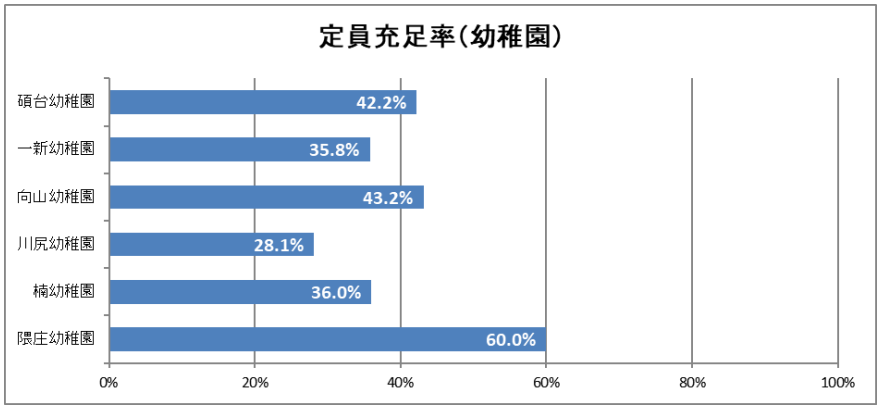

【保育園】（在籍園児数／定員：平成 30 年 10 月 1 日現在）

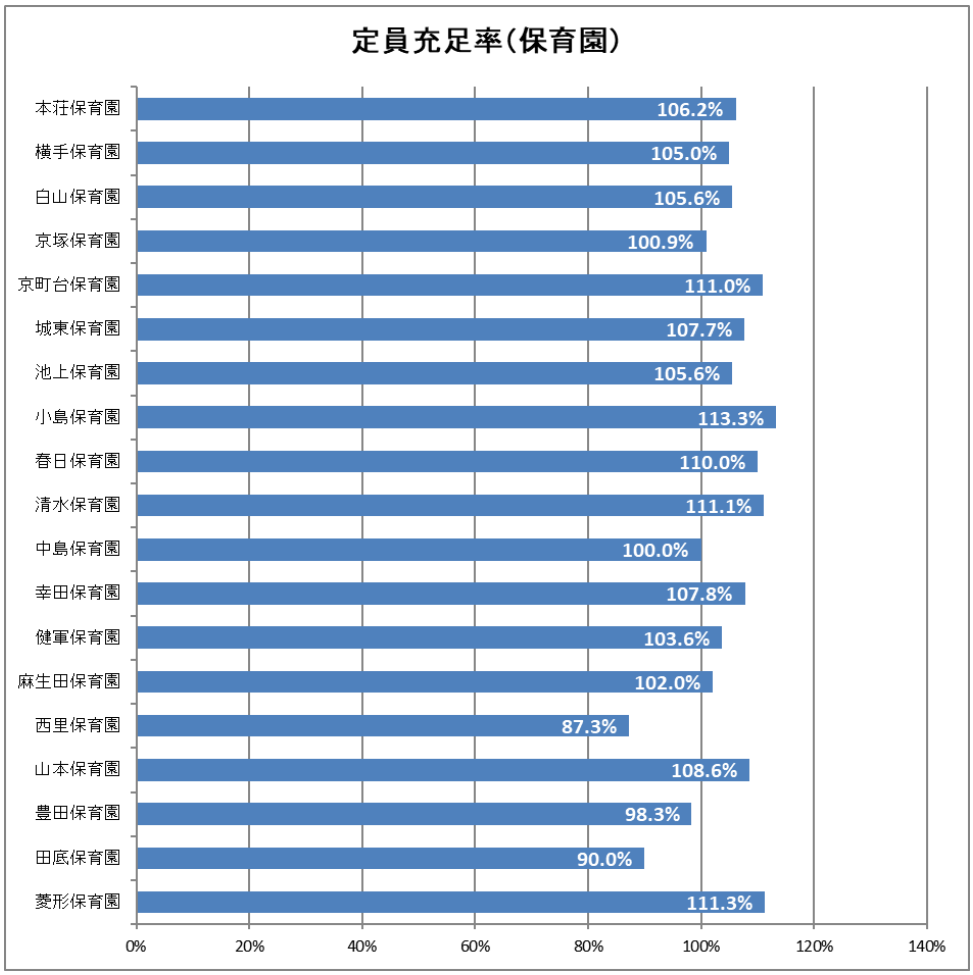

3）既存計画の概要

熊本市子ども輝き未来プラン 2020～子どもが輝くまち くまもとづくり（令和２年３月）

（抜粋）

第４章　各施策体系・成果指標・基本目標

基本目標Ⅱ　安心して子どもを産み育てられる環境づくり

基本方針２　子育てサービスの充実

施策１　保育サービス及び幼児教育の充実

【現状と課題】

◆ 幼児教育・保育の無償化及び母親の就業率の向上に伴い、保育を必要とする子どもは増加すると考えられ、保育士の人材確保等が必要となっています。

◆ 保護者の就労形態の多様化に対応するため、延長保育等の保育サービスの充実が必要となっています。

【施策の方向性】

◆ 幼児教育・保育の無償化及び母親の就業率の向上に伴い、今後、保育ニーズの高まりが予想されることから、保留児童を含めた実質的な待機児童の解消に向け、保育の量の拡充とともに、それを支える保育士の確保と処遇の改善を図ります。

◆ 多様化する保育ニーズに対応するため、保育所・幼稚園などにおける保育サービスの充実に取り組みます。

【主な事業・取組】

事業名	事業内容	担当課
保育士資格及び幼稚園教諭免許状取得支援事業	保育教諭確保のための保育士資格、幼稚園教諭免許状取得支援を行う。	保育幼稚園課
保育士就職支援事業	保育士等の就職支援及びコーディネーター配置を行う。	
家庭的保育等推進事業	子育て支援員を確保するための研修を行う。	

【関連データ】

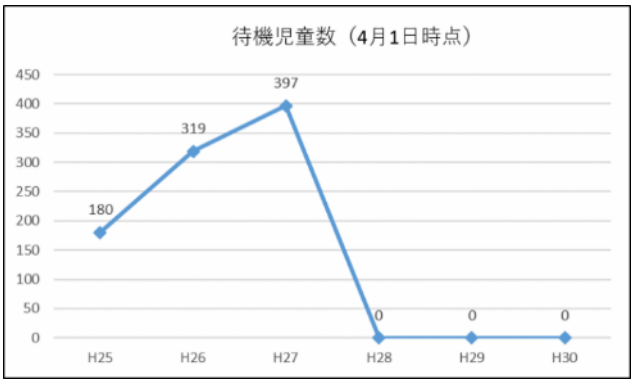

4）総合管理計画における施設分野別方針

方針1　資産総量の適正化

（幼稚園）

・公立幼稚園については、少子化や保育園ニーズの増加等の要因が影響し、園児が減少している状況に鑑み、施設の必要性について検討を進めます。

・平成 28 年 3 月に策定した「市立幼稚園基本計画」に基づいた見直しを進めていきます。

・古町幼稚園及び熊本五福幼稚園については、平成 30 年度に幼稚園又は認定こども園として民間移譲を行います。※

（保育園）

・喫緊の課題である待機児童の解消や多様な保育ニーズへの対応を踏まえ、公立保育所の役割や保育需要等を考慮し、施設の適正配置や民営化などの運営手法等の検討を進めます。

※古町幼稚園、熊本五福幼稚園は平成 29 年度末に閉園し、平成 30 年度から民間に移譲しています。

（13）子育て支援施設：児童館

1）施設概要

本市の児童館・児童室は、14 施設あります。総延床面積は約 4 千㎡で、市が保有する全施設の 0.2%を占めています。

築年数の状況は、築 31 年以上の施設が 9 施設、築 21 年以上 築 30 年以下が 3 施設、築 20 年以下が 2 施設です。

①施設一覧（令和２年４月１日現在）

No	名　称	所 在 地	建築年度	築年数	延床面積（㎡）	運営時間	休館日※	運営日数
1	西原公園児童館	中央区九品寺 4 丁目 24 番 4 号	昭和 53 年	42	320.86	9:00～17:00	月曜日・年末年始	272
2	五福公民館児童室（五福まちづくり交流センター）	中央区細工町 2 丁目 25 番地	平成 3 年	29	205.73	9:00～17:00	月曜日・年末年始	284
3	大江公民館児童室（大江交流室）	中央区大江 6 丁目 1 番 85 号	昭和 62 年	33	152.63	9:00～17:00	月曜日・年末年始	284
4	秋津児童館（秋津まちづくりセンター）	東区秋津 3 丁目 15 番 1 号	昭和 60 年	35	354.14	9:00～17:00	月曜日・年末年始	275
5	東部児童館（東部まちづくりセンター）	東区錦ヶ丘 1 番 1 号	昭和 52 年	43	362.49	9:00～17:00	月曜日・年末年始	284
6	託麻児童館（託麻まちづくりセンター）	東区長嶺東 7 丁目 11 番 15 号	昭和 55 年	40	396.55	9:00～17:00	月曜日・年末年始	276
7	花園児童館（花園まちづくりセンター）	西区花園 5 丁目 8 番 3 号	平成 2 年	30	308.12	9:00～17:00	月曜日・年末年始	283
8	西部児童館（西区役所）	西区小島 2 丁目 7 番 1 号	平成 24 年	8	287.72	9:00～17:00	月曜日・年末年始	278
9	幸田児童館（幸田まちづくりセンター）	南区幸田 2 丁目 4 番 1 号	昭和 57 年	38	378.79	9:00～17:00	月曜日・年末年始	284
10	南部児童館（南部まちづくりセンター）	南区南高江 6 丁目 7 番 35 号	昭和 62 年	33	383.01	9:00～17:00	月曜日・年末年始	282
11	天明公民館児童室（天明まちづくりセンター）	南区奥古閑町 2035 番地	平成 3 年	29	106.25	9:00～17:00	月曜日・年末年始	284
12	城南児童館（城南図書館）	南区城南町舞原 451 番地 9	平成 25 年	7	523.87	9:30～17:30	第 4 水曜日・年末年始	320
13	龍田児童館（龍田まちづくりセンター）	北区龍田弓削 1 丁目 1 番 10 号	昭和 54 年	41	302.25	9:00～17:00	月曜日・年末年始	283
14	清水児童館（清水まちづくりセンター）	北区清水亀井町 14 番 7 号	昭和 59 年	36	383.25	9:00～17:00	月曜日・年末年始	280
合　計					4,465.66			

※ 休館日：月曜日（城南児童館については第４水曜日）が休日にあたるときはその直後の休日でない日

②配置状況

図表　施設配置図：全体（平成 31 年 4 月 1 日現在）

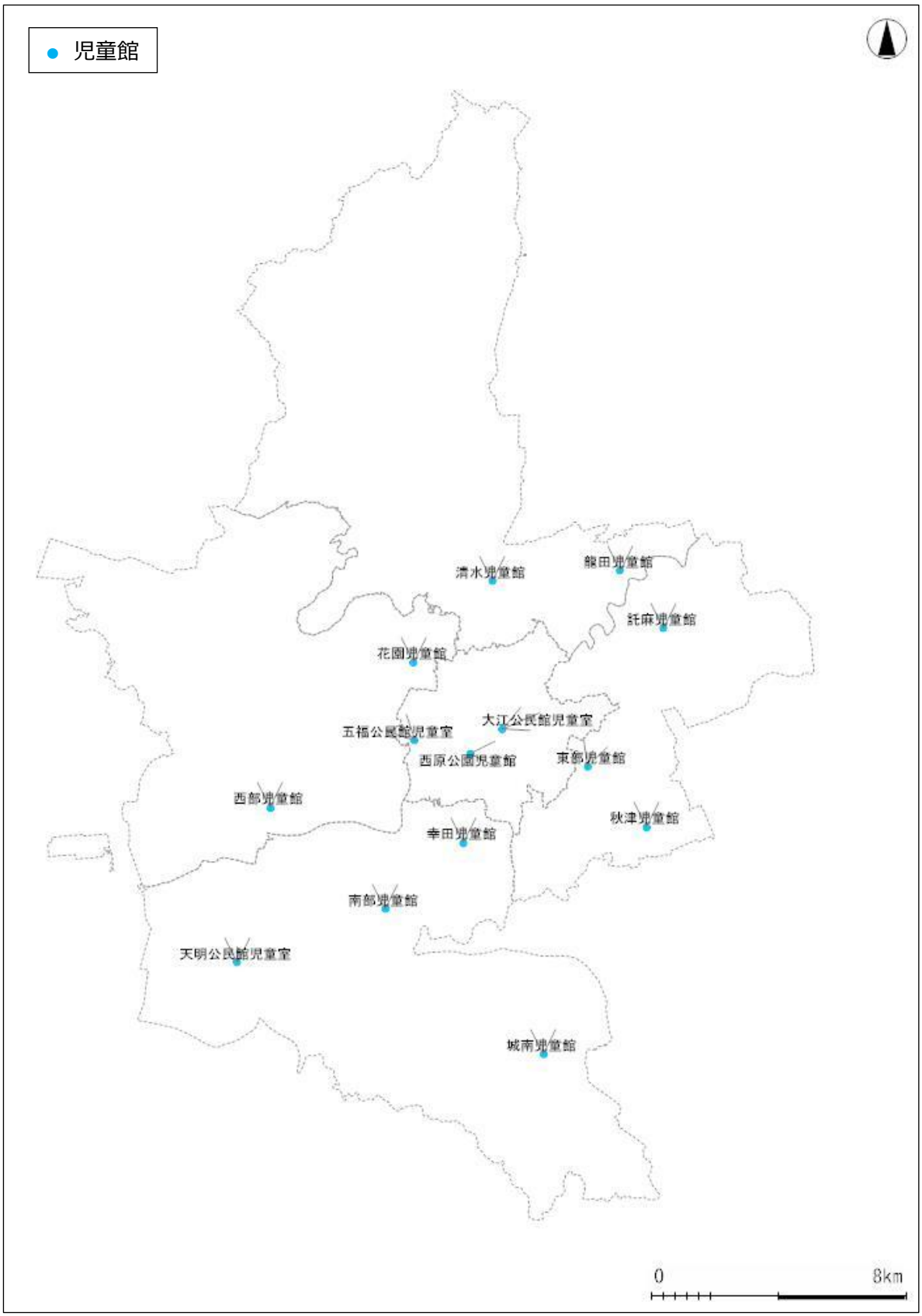

2）実態把握

①利用状況

児童館の平成 30 年度の利用者数は全体で約 30 万人です。施設別では、城南児童館が約 6 万人で最も多く、全体の 20%を占めています。

図表　施設利用状況（平成 30 年度）

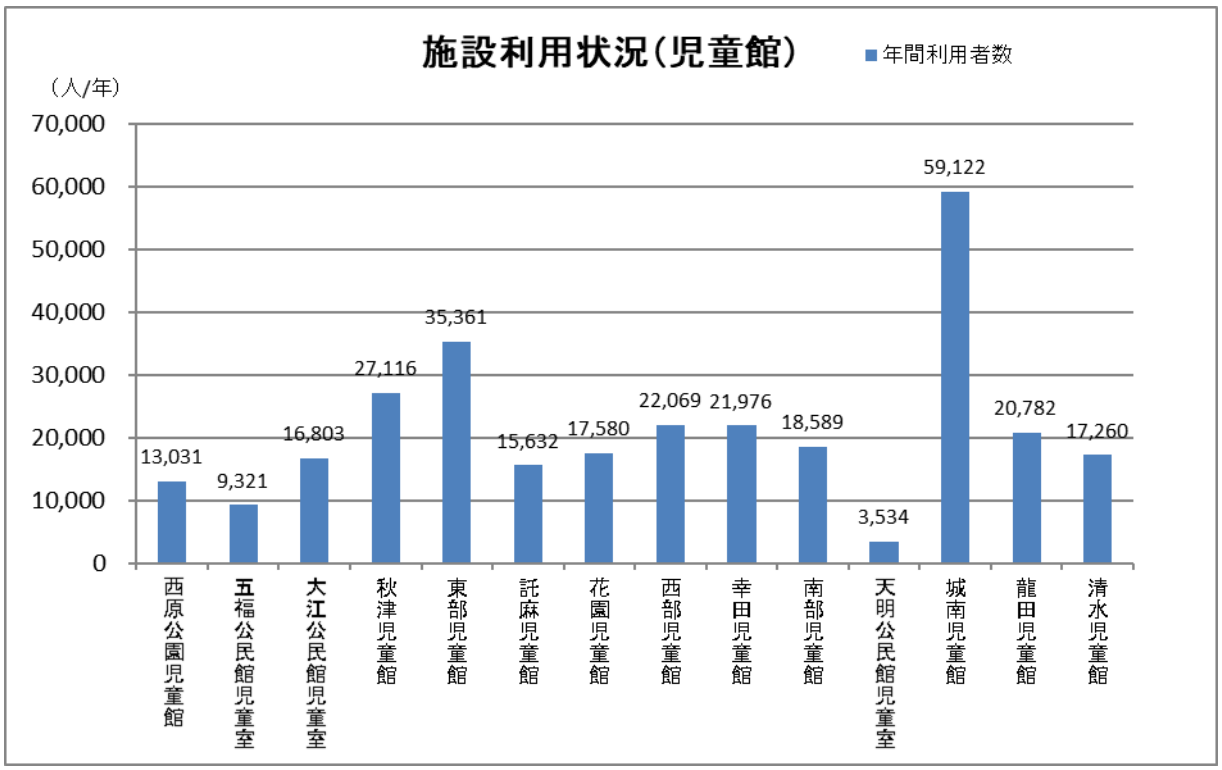

②コスト状況

年間トータルコストは、2 億 2,719 万円です。このうち、減価償却費相当額は 2,397 万円（11%）、指定管理委託料は 1,874 万円（8%）で、維持管理にかかるコストは 6,335 万円（28%）で、事業運営にかかるコストは 1 億 2,114 万円（53%）となっています。

図表　全施設トータルコスト（平成 30 年度）



施設別コストは西原公園児童館が 3,554 万円で最も高く、全体の 16%を占めています。

図表　施設別コスト一覧（平成 30 年度）

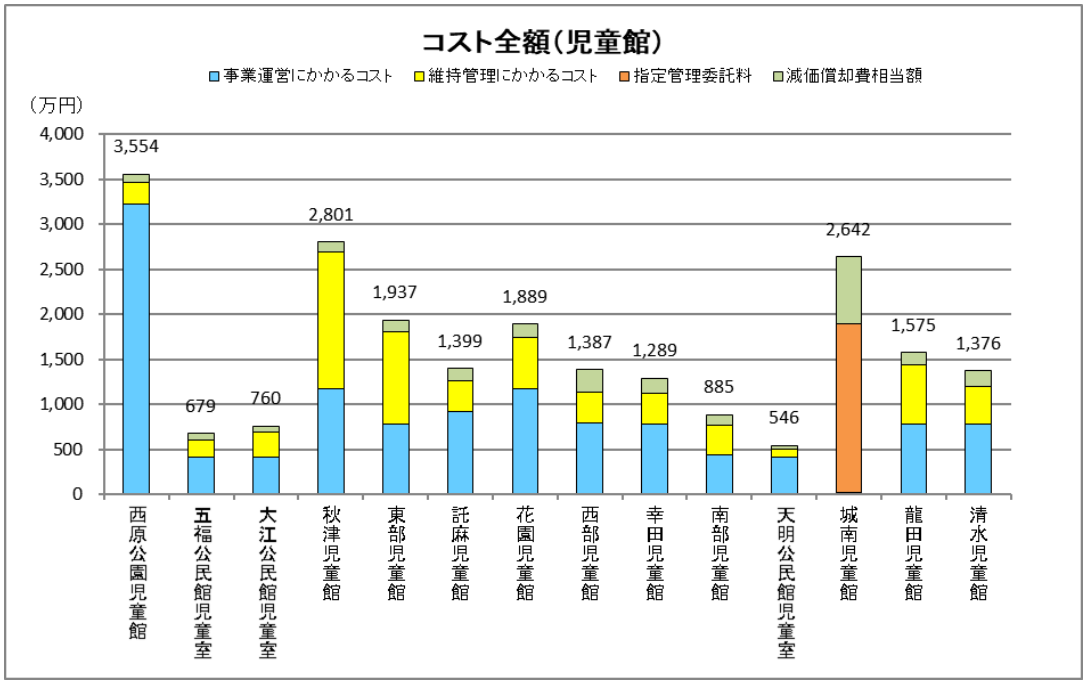

③評価・分析

施設別の利用者 1 人あたりコストの平均は、907 円／人です。

施設別の延床面積 1 ㎡あたりコストの平均は、51 千円／㎡です。

図表　施設別の利用者 1 人あたりコスト（平成 30 年度）

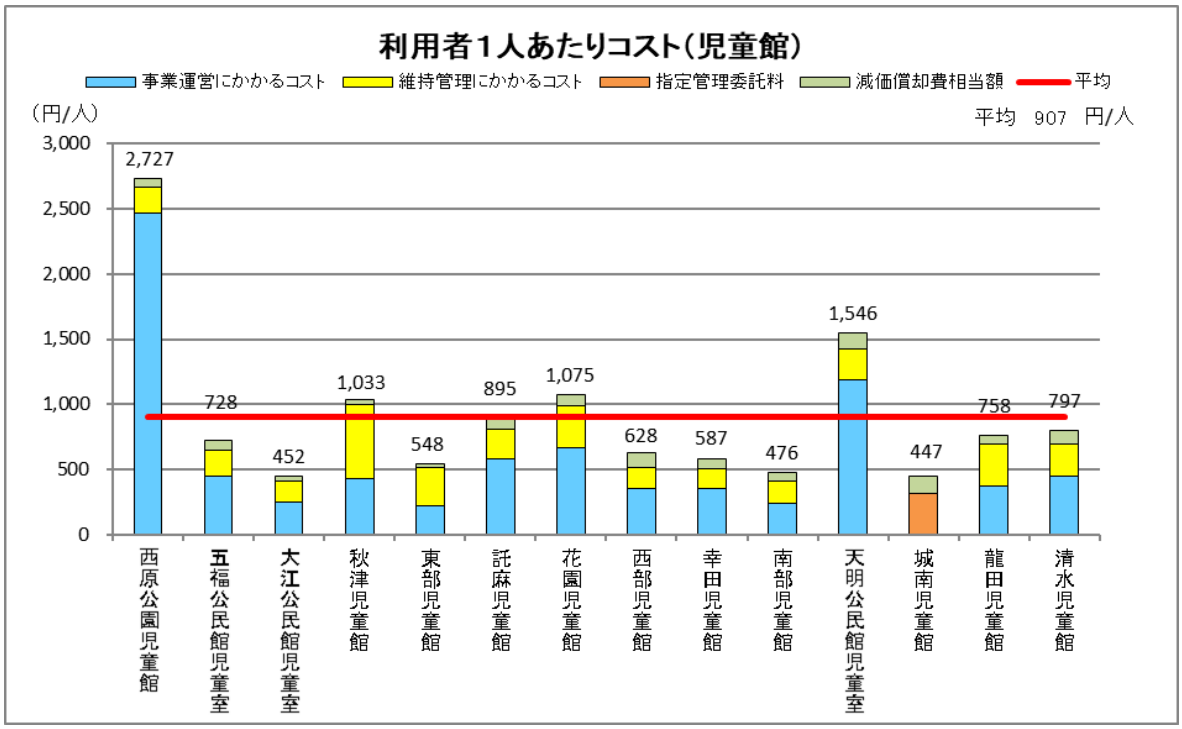

図表　施設別の延床面積 1 ㎡あたりコスト（平成 30 年度）

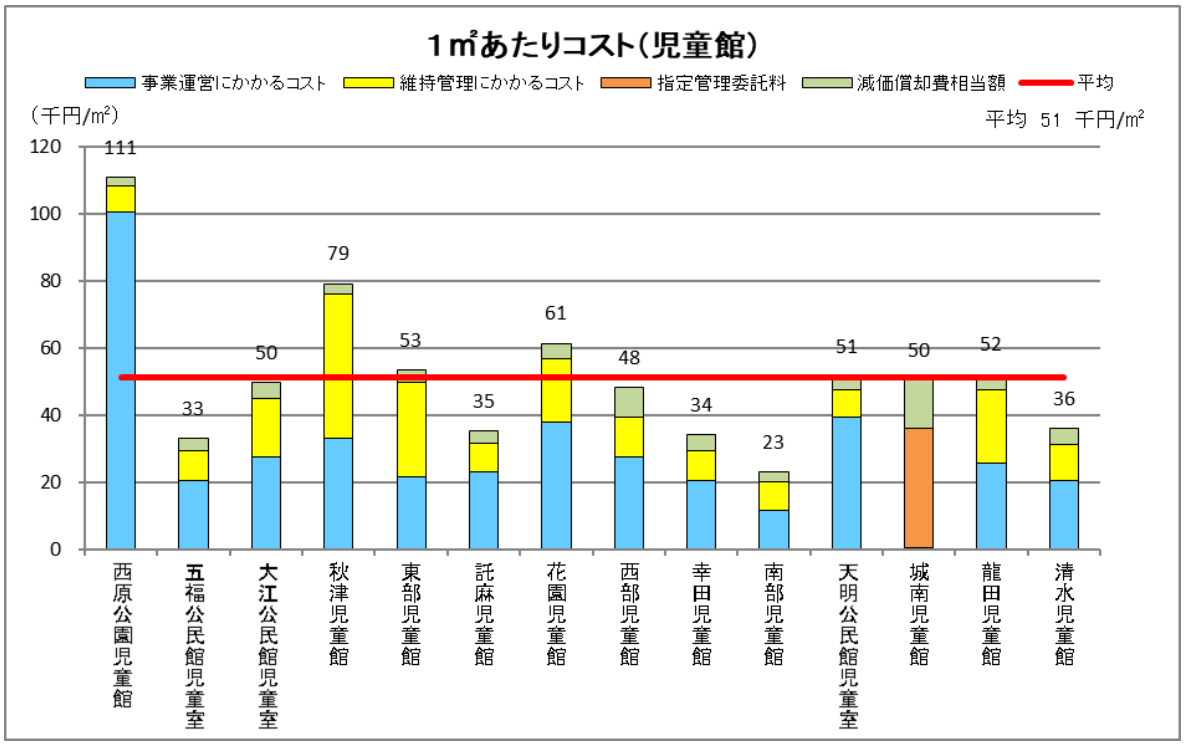

○二軸評価

図表　二軸評価（平成 30 年度）

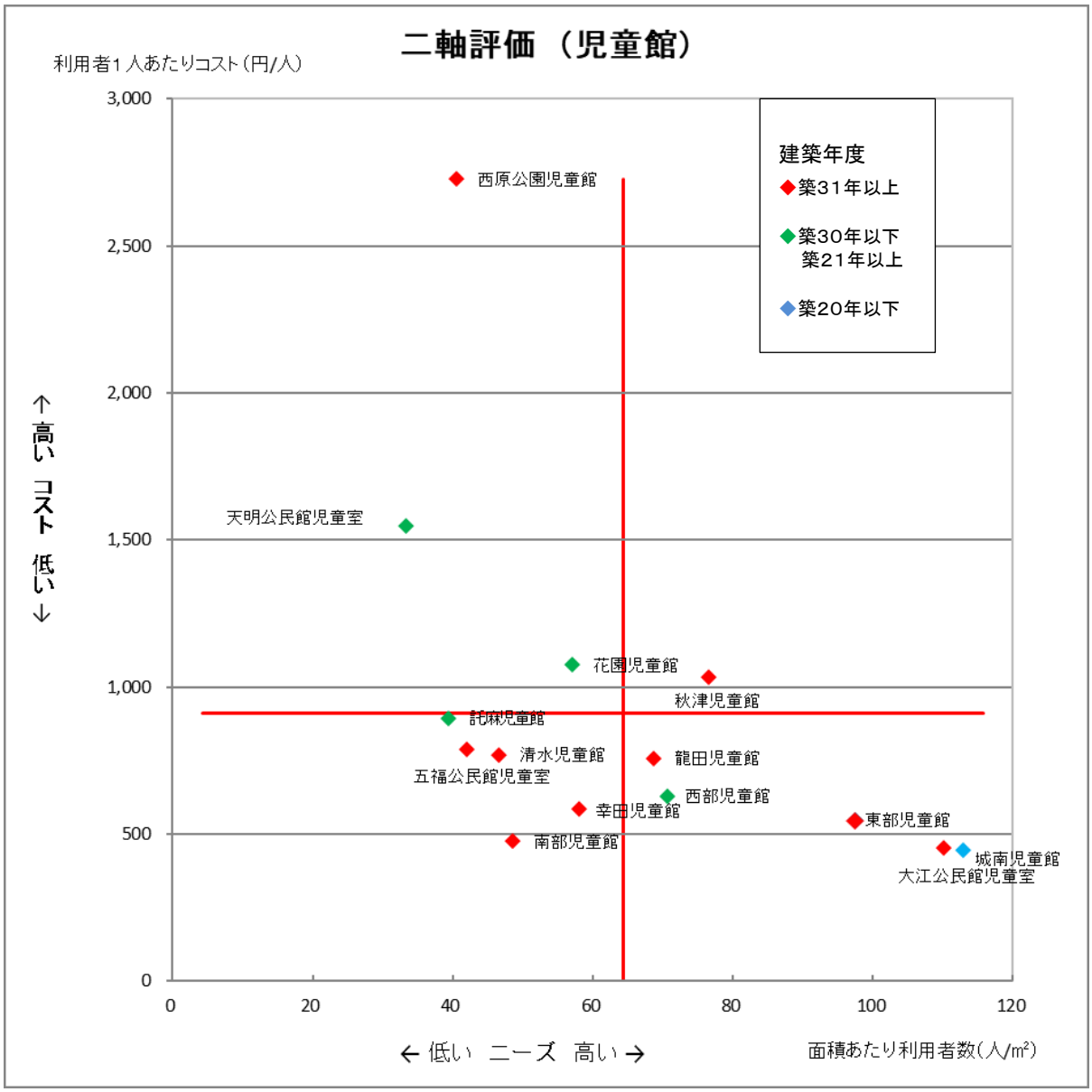

3）総合管理計画における施設分野別方針

方針1　資産総量の適正化

・利用者が少ない施設については、事業内容や運営手法の見直しなど、利用促進に向けた取り組みを進めますが、少子化の影響等を見極め、将来的な必要性についても検討します。

・出張所等の再編に併せ、併設施設のあり方についても検討し、建築物の老朽化や利用状況、施設の配置を踏まえ、今後の方針を決定します。

（14）子育て支援施設：児童育成クラブ

1）施設概要

本市の児童育成クラブは、小学校全 92 校で開設されています。これらのうち、12 校では民間により運営されています。

本市が管理する専用施設（60 施設）の総延床面積は約 6 千㎡で、市が保有する施設全体の 0.2%を占めています。専用施設の築年数の状況は、築 31 年以上の施設が 17 施設、築 21 年以上 築 30 年以下が 25 施設、築 20 年以下が 18 施設です。

①施設一覧（令和２年４月１日現在）

No	名　称	行政区	築年数	延床面積（㎡）	建物形態							備考
					専用第1棟	専用第2棟	専用第3棟	プレハブ	余裕教室	コミセン	その他	
1	壺川小学校児童育成クラブ	中央区	－	－					○			
2	碩台小学校児童育成クラブ	中央区	－	－					○			
3	白川小学校児童育成クラブ	中央区	26	64.98	○				○			
4	城東小学校児童育成クラブ	中央区	－	－					○			
5	慶徳小学校児童育成クラブ	中央区	－	－				○				
6	一新小学校児童育成クラブ	中央区	23	64.98	○							
7	五福小学校児童育成クラブ	中央区	－	－							○	まちづくり交流センター
8	向山小学校児童育成クラブ	中央区	－	－				○	○	○		
9	黒髪小学校児童育成クラブ	中央区	－	－						○		
10	大江小学校児童育成クラブ	中央区	33	64.98	○				○			
11	本荘小学校児童育成クラブ	中央区	－	－						○		
12	春竹小学校児童育成クラブ	中央区	12	65.85	○					○		
13	古町小学校児童育成クラブ	西区	－	－						○		
14	春日小学校児童育成クラブ	西区	31	64.98	○							
15	城西小学校児童育成クラブ	西区	7	109.41	○				○			財産管理上1施設 74.08 ㎡+35.33 ㎡
16	花園小学校児童育成クラブ	西区	31	64.98	○				○			
17	池田小学校児童育成クラブ	西区	34	135.90	○	○						
18	出水小学校児童育成クラブ	中央区	－	－				○	○			
19	白坪小学校児童育成クラブ	西区	35	72.87	○			○				
20	画図小学校児童育成クラブ	東区	－	－					○	○		
21	砂取小学校児童育成クラブ	中央区	9	69.56	○				○			
22	健軍小学校児童育成クラブ	東区	26	169.13	○	○						
23	清水小学校児童育成クラブ	北区	33	64.98	○				○			
24	日吉小学校児童育成クラブ	南区	－	－					○	○		
25	川尻小学校児童育成クラブ	南区	34	69.56	○				○			
26	力合小学校児童育成クラブ	南区	30	124.58	○	○						
27	御幸小学校児童育成クラブ	南区	－	－					○	○		余裕教室利用開始（H27.4～）
28	田迎小学校児童育成クラブ	南区	28	115.14	○							
29	高橋小学校児童育成クラブ	西区	－	－				○				
30	池上小学校児童育成クラブ	西区	27	64.98	○							
31	城山小学校児童育成クラブ	西区	15	157.81	○	○			○			
32	託麻原小学校児童育成クラブ	中央区	－	－					○	○		
33	秋津小学校児童育成クラブ	東区	28	124.98	○	○						
34	泉ヶ丘小学校児童育成クラブ	東区	24	64.98	○				○			
35	小島小学校児童育成クラブ	西区	－	－					○			
36	龍田小学校児童育成クラブ	北区	26	125.04	○	○						
37	帯山小学校児童育成クラブ	中央区	12	63.76	○				○	○		
38	中島小学校児童育成クラブ	西区	－	－				○				
39	白山小学校児童育成クラブ	中央区	13	105.30	○							
40	若葉小学校児童育成クラブ	東区	－	－					○	○		
41	城北小学校児童育成クラブ	北区	32	64.98	○				○			

No	名　　称	行政区	築年数	延床面積（㎡）	建物形態							備考
					専用第1棟	専用第2棟	専用第3棟	プレハブ	余裕教室	コミセン	その他	
42	尾ノ上小学校児童育成クラブ	東区	30	64.98	○			○	○			
43	西原小学校児童育成クラブ	東区	27	113.84	○	○			○			
44	高平台小学校児童育成クラブ	北区	－	－					○	○		
45	楠小学校児童育成クラブ	北区	34	64.98	○				○			
46	託麻東小学校児童育成クラブ	東区	10	207.60	○	○				○		
47	託麻西小学校児童育成クラブ	東区	36	72.87	○			○	○			
48	託麻北小学校児童育成クラブ	東区	27	132.78	○	○						
49	桜木小学校児童育成クラブ	東区	－	－					○	○		
50	東町小学校児童育成クラブ	東区	35	69.56	○				○			
51	麻生田小学校児童育成クラブ	北区	36	72.87	○							
52	武蔵小学校児童育成クラブ	北区	6	99.94	○							H26 建替実施済
53	帯山西小学校児童育成クラブ	中央区	－	－				○		○		
54	月出小学校児童育成クラブ	東区	29	64.98	○					○		
55	出水南小学校児童育成クラブ	中央区	29	121.98	○				○			
56	健軍東小学校児童育成クラブ	東区	28	64.98	○							
57	城南小学校児童育成クラブ	南区	－	－				○				
58	田迎南小学校児童育成クラブ	南区	33	207.20	○	○	○					
59	弓削小学校児童育成クラブ	北区	25	64.98	○							
60	託麻南小学校児童育成クラブ	東区	28	152.47	○	○		○				
61	山ノ内小学校児童育成クラブ	東区	34	64.98	○				○			
62	楡木小学校児童育成クラブ	北区	30	64.98	○				○			
63	川上小学校児童育成クラブ	北区	25	64.98	○				○			
64	西里小学校児童育成クラブ	北区	23	64.98	○							
65	北部東小学校児童育成クラブ	北区	12	217.10	○	○						
66	芳野小学校児童育成クラブ	西区	39	251.79	○							使用面積は 56.15 ㎡（他の使用なし）
67	河内小学校児童育成クラブ	西区	10	66.50	○							
68	飽田東小学校児童育成クラブ	南区	25	64.98	○				○			
69	飽田西小学校児童育成クラブ	南区	4	60.78	○							民間施設賃借による公設公営（H27.4～）
70	銭塘小学校児童育成クラブ	南区	20	64.98	○							
71	奥古閑小学校児童育成クラブ	南区	－	－					○			
72	川口小学校児童育成クラブ	南区	40	49.69	○							
73	長嶺小学校児童育成クラブ	東区	26	128.35	○	○		○				
74	日吉東小学校児童育成クラブ	南区	24	124.54	○	○						
75	桜木東小学校児童育成クラブ	東区	22	139.15	○	○						
76	富合小学校区児童育成クラブ	南区	－	－							○	民設民営（3施設）
77	杉上小学校児童育成クラブ	南区	7	64.98	○				○			
78	隈庄小学校区児童育成クラブ	南区	38	299.32	○							民設民営（2施設）
79	豊田小学校区児童育成クラブ	南区	－	－							○	民設民営（2施設）
80	植木小学校児童育成クラブ	北区	21	77.00	○							公設民営
81	山本小学校児童育成クラブ	北区	9	49.68	○							公設民営
82	田原小学校児童育成クラブ	南区	－	－				○				公設民営
83	菱形小学校児童育成クラブ	北区	－	－					○			公設民営
84	桜井小学校区児童育成クラブ	北区	－	－							○	民設民営（1施設）
85	山東小学校区児童育成クラブ	北区	－	－							○	民設民営（1施設）
86	吉松小学校児童育成クラブ	北区	－	－					○			公設民営
87	田底小学校児童育成クラブ	北区	8	52.17	○							公設民営
88	田迎西小学校児童育成クラブ	南区	8	135.91	○	○			○			
89	力合西小学校児童育成クラブ	南区	7	64.98	○				○			余裕教室利用開始（H27.4～）
90	龍田西小学校児童育成クラブ	北区	5	127.07	○				○			
91	中緑小学校児童育成クラブ	南区	－	－					○			
92	飽田南小学校児童育成クラブ	南区	－	－							○	民設民営（1施設）
合　　計				5,968.61	60	16	1	13	42	16	6	

2）実態把握

①利用状況

図表　施設利用状況（令和２年７月１日現在）

No	名　　称	支援員数	在籍児童数
1	壺川小学校 児童育成クラブ	5	52
2	碩台小学校 児童育成クラブ	4	20
3	白川小学校 児童育成クラブ	6	56
4	城東小学校 児童育成クラブ	4	42
5	慶徳小学校 児童育成クラブ	3	21
6	一新小学校 児童育成クラブ	5	43
7	五福小学校 児童育成クラブ	4	48
8	向山小学校 児童育成クラブ	8	78
9	黒髪小学校 児童育成クラブ	6	63
10	大江小学校 児童育成クラブ	9	106
11	本荘小学校 児童育成クラブ	3	14
12	春竹小学校 児童育成クラブ	6	81
13	古町小学校 児童育成クラブ	3	21
14	春日小学校 児童育成クラブ	6	57
15	城西小学校 児童育成クラブ	9	106
16	花園小学校 児童育成クラブ	6	63
17	池田小学校 児童育成クラブ	6	73
18	出水小学校 児童育成クラブ	6	59
19	白坪小学校 児童育成クラブ	6	66
20	画図小学校 児童育成クラブ	13	158
21	砂取小学校 児童育成クラブ	6	59
22	健軍小学校 児童育成クラブ	6	95
23	清水小学校 児童育成クラブ	7	69
24	日吉小学校 児童育成クラブ	6	55
25	川尻小学校 児童育成クラブ	6	65
26	力合小学校 児童育成クラブ	5	48
27	御幸小学校 児童育成クラブ	9	107
28	田迎小学校 児童育成クラブ	6	72
29	高橋小学校 児童育成クラブ	3	27
30	池上小学校 児童育成クラブ	4	37
31	城山小学校 児童育成クラブ	10	127

No	名称	支援員数	在籍児童数
32	託麻原小学校 児童育成クラブ	8	97
33	秋津小学校 児童育成クラブ	9	106
34	泉ヶ丘小学校 児童育成クラブ	5	61
35	小島小学校 児童育成クラブ	5	37
36	龍田小学校 児童育成クラブ	7	96
37	帯山小学校 児童育成クラブ	8	97
38	中島小学校 児童育成クラブ	4	34
39	白山小学校 児童育成クラブ	7	90
40	若葉小学校 児童育成クラブ	6	66
41	城北小学校 児童育成クラブ	7	57
42	尾ノ上小学校 児童育成クラブ	6	76
43	西原小学校 児童育成クラブ	9	108
44	高平台小学校 児童育成クラブ	8	95
45	楠小学校 児童育成クラブ	5	43
46	託麻東小学校 児童育成クラブ	10	156
47	託麻西小学校 児童育成クラブ	10	140
48	託麻北小学校 児童育成クラブ	7	90
49	桜木小学校 児童育成クラブ	7	69
50	東町小学校 児童育成クラブ	7	78
51	麻生田小学校 児童育成クラブ	6	59
52	武蔵小学校 児童育成クラブ	5	67
53	帯山西小学校 児童育成クラブ	6	58
54	月出小学校 児童育成クラブ	6	75
55	出水南小学校 児童育成クラブ	9	142
56	健軍東小学校 児童育成クラブ	4	50
57	城南小学校 児童育成クラブ	4	39
58	田迎南小学校 児童育成クラブ	11	144
59	弓削小学校 児童育成クラブ	5	48
60	託麻南小学校 児童育成クラブ	10	124
61	山ノ内小学校 児童育成クラブ	7	107
62	楡木小学校 児童育成クラブ	6	72

No	名称	支援員数	在籍児童数
63	川上小学校 児童育成クラブ	7	92
64	西里小学校 児童育成クラブ	6	64
65	北部東小学校 児童育成クラブ	11	142
66	芳野小学校 児童育成クラブ	3	19
67	河内小学校 児童育成クラブ	4	18
68	飽田東小学校 児童育成クラブ	6	79
69	飽田西小学校 児童育成クラブ	3	25
70	銭塘小学校 児童育成クラブ	3	34
71	奥古閑小学校 児童育成クラブ	3	18
72	川口小学校 児童育成クラブ	3	11
73	長嶺小学校 児童育成クラブ	10	165
74	日吉東小学校 児童育成クラブ	7	94
75	桜木東小学校 児童育成クラブ	7	78
76	富合小学校区 児童育成クラブ	7	118
77	杉上小学校 児童育成クラブ	5	54
78	隈庄小学校区 児童育成クラブ	12	87
79	豊田小学校区 児童育成クラブ	8	59
80	植木小学校 児童育成クラブ	8	51
81	山本小学校 児童育成クラブ	8	45
82	田原小学校 児童育成クラブ	5	32
83	菱形小学校 児童育成クラブ	6	39
84	桜井小学校区 児童育成クラブ	7	75
85	山東小学校区 児童育成クラブ	4	31
86	吉松小学校 児童育成クラブ	7	56
87	田底小学校 児童育成クラブ	11	34
88	田迎西小学校 児童育成クラブ	8	88
89	力合西小学校 児童育成クラブ	9	113
90	龍田西小学校 児童育成クラブ	7	75
91	中緑小学校 児童育成クラブ	3	14
92	飽田南小学校 児童育成クラブ	2	34
合計		590	6,413

※　支援員数と在籍児童数は、校区内の児童育成クラブの各数値の合計値を示しています。

②コスト状況

全体コストは、支出 6 億 5,271 万円に対し収入が 5 億 5,353 万円となっています。また、利用者 1 人あたりについては、支出 10 万 6 千円に対して収入 9 万円となっています。

図表　全施設トータルコスト（令和元年度）

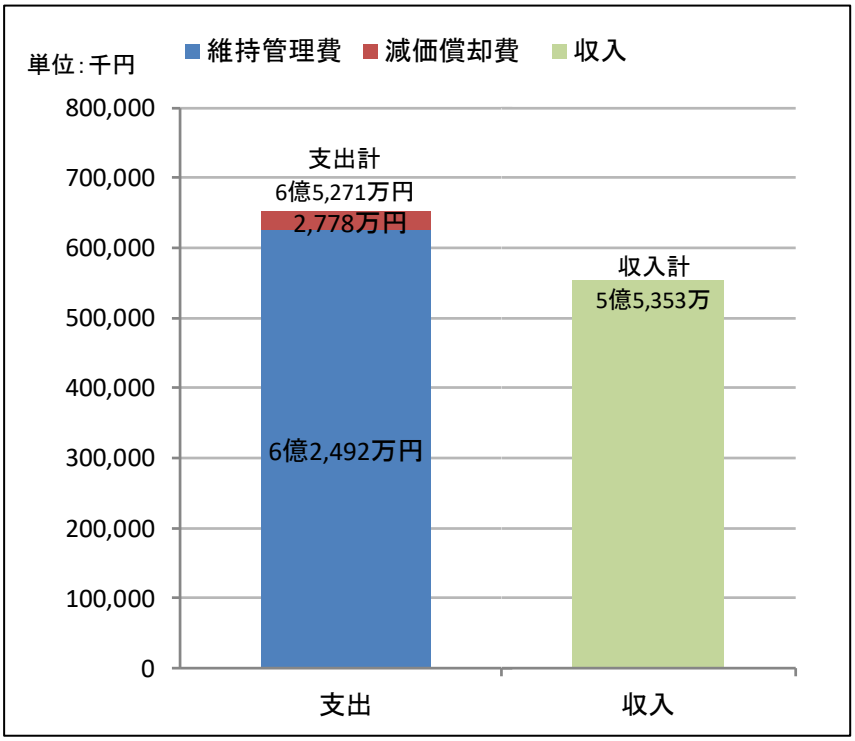

図表　利用者 1 人あたりコスト（令和元年度）

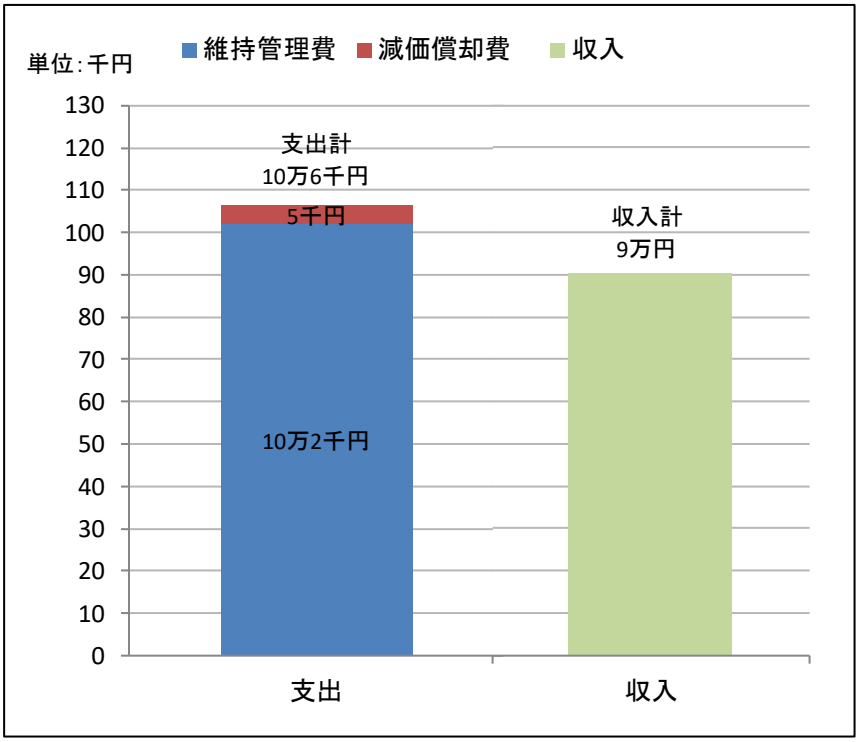

※利用者 1 人あたりコストは R1.5.31 時点の在籍児童数（6,138 人※公設公営分のみ）で除して算出

③利用者数推移

図表　児童育成クラブ入会児童数推移（平成 25 年度～平成 30 年度）

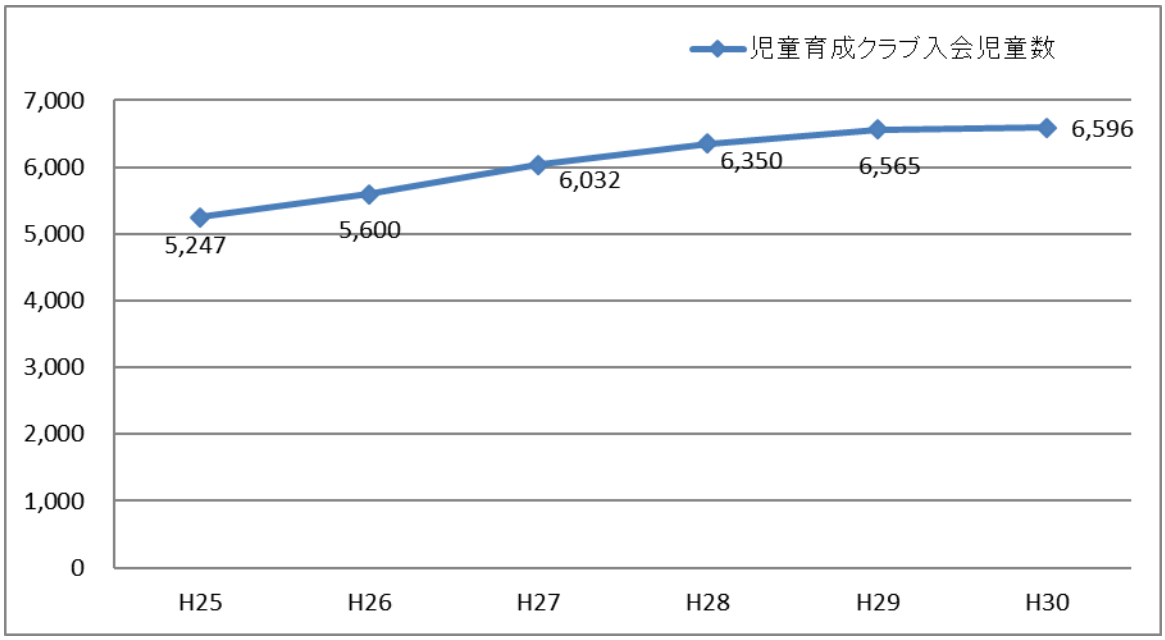

3）既存計画の概要

熊本市子ども輝き未来プラン 2015～子どもが輝くまち　くまもとづくり（平成 27 年 3 月）

（抜粋）

第 4 章　各施策体系・施策の概要

基本方針①　安心して子どもを生み育てられる子育て家庭への支援

施策 3　放課後児童対策の推進

共働き家庭等の「小 1 の壁」を打破するとともに、次世代を育成する人材を育成するために、全ての児童等が放課後等を安全・安心に過ごし、多様な体験・活動が出来ることを目指し、一体型を中心とした放課後児童育成クラブ及び放課後子供教室の計画的な整備を進めることを趣旨とした放課後子ども総合プランが平成 26 年 7 月に策定された。

現在、熊本市では、入会要件を満たす小学 3 年生まで（障がいのある児童は 6 年生まで）の児童は全て放課後児童クラブ（児童育成クラブ等）に受け入れており、今後は、放課後子ども総合プランを視野に入れ、熊本市の具体的な行動計画を策定するとともに、小学校高学年の児童の受け入れや児童一人あたり面積要件の緩和の実施のため、小学校余裕教室の利用拡大や民間事業者の参入を促すことなども検討する。

また、放課後子ども総合プランの推進にあたっては、「運営委員会」において、学校施設の活用方策等に加え、ボランティアや高齢者などの活用を検討する。

（主な事業）

①　放課後児童対策関連事業

・児童育成クラブ管理運営　　・子どもスポーツ教室開催

・学びノート教室開催　　・ファミリー・サポート・センター

4）総合管理計画における施設分野別方針

方針3 施設運営に要する総コストの削減

・児童育成クラブについては、在籍児童数の増加に対応するとともに、児童の安全な生活環境の確保に努めます。

・施設については、可能な限り余裕教室等の既存スペースを活用することとし、新たな専用施設やプレハブの建設を極力抑制します。

（15）子育て支援施設：その他児童施設

1）施設概要

本市のその他児童施設は 1 施設あり、築後 26 年が経過しています。延床面積は約 6 千㎡で、市が保有する施設の 0.2%を占めています。

子ども文化会館は、熊本市内の各地から子どもたちが、集い・遊び・学びを通じて、豊かな感性や思いやりの心を養うなど、子どもの健全育成を目的として設置しています。

①施設一覧（令和２年４月１日現在）

No	名　称	所 在 地	建築年度	築年数	延床面積（㎡）	運営時間	休館日	運営日数	運営方法（直営、指定管理）
1	子ども文化会館	中央区新町 1 丁目 3 番 11 号	平成 6 年	26	5,708.18	9:00～17:00	第 2、第 4 火曜日・年末年始	309	指定管理（利用料金）

②配置状況

図表　施設配置図：全体（平成 31 年 4 月 1 日現在）

2）実態把握

①利用状況

子ども文化会館の平成 30 年度の利用者数は 341, 498 人です。

図表　施設別利用状況一覧（平成 30 年度）

施　設　名	運営日数	利用者数（人）		施設利用状況		
		年間	1 日あたり	年間利用可能コマ数	年間利用コマ数	稼働率
子ども文化会館	335	341,498	1,019	3,180	418	13.1%

※子ども文化会館の年間利用コマ数は、多目的ホール等の利用件数を示しています。

②コスト状況

子ども文化会館のコスト（支出）は 2 億 543 万円と高くなっていますが、利用者一人あたりでは 602 円となっています。

図表　施設別コスト一覧（平成 30 年度）

施　設　名	年間利用者数（人）	全体コスト（円）		利用者 1 人あたりコスト（円）	
		支出	収入	支出	収入
子ども文化会館	341,498	205,434,617	426,821	602	1

3）総合管理計画における施設分野別方針

方針 1　資産総量の適正化

・母子・父子福祉センターについては、現在の業務を継続する前提で、他の公共施設等への統合等の可能性を検討し、今後の方針を決定します。※

方針 2　施設の長寿命化の推進

・子ども文化会館については、年間 35 万人もの利用者があり、多くの市民に利用されている状況にあるため、利便性の向上に努めつつ、適切なメンテナンスによって、施設の長寿命化を図ります。

※母子・父子福祉センターは平成 29 年度末をもって廃止しました。