（12）子育て支援施設：幼稚園･保育園

1）施設概要

本市の子育て支援施設(幼稚園・保育園)は、幼稚園 6 施設、保育園 19 施設あります。総延床面積は約 1 万 8 千㎡、これは市が保有する施設の 0.7%を占めています。

築年数の状況は、築 31 年以上の施設が 17 施設、築 21 年以上 築 30 年以下が 5 施設、築 20 年以下が 3 施設です。

①施設一覧（令和５年４月１日現在）

○幼稚園（※園児数については令和４年５月１日現在）

No	名　称	所 在 地	建築年度	築年数	延床面積（㎡）	定員	在籍園児数			
							合計	3 歳	4 歳	5 歳
1	碩台幼稚園	中央区南千反畑町 15 番 23 号	昭和 48 年	50	817.00	90	25	6	11	8
2	一新幼稚園	中央区新町 1 丁目 10 番 38 号	昭和 55 年	43	914.00	176	42	13	13	16
3	向山幼稚園	中央区本山 4 丁目 5 番 2 号	昭和 58 年	40	※889.00	125	29	6	12	11
4	川尻幼稚園	南区川尻 4 丁目 1 番 70 号	昭和 54 年	44	788.00	90	35	13	10	12
5	楠幼稚園	北区楠 3 丁目 6 番 1 号	昭和 48 年	50	595.00	125	31	8	9	14
6	隈庄幼稚園	南区城南町宮地 1009 番地	昭和 61 年	37	875.00	180	99	27	35	37
合　計					4,878.00	786	261	73	90	98

※向山幼稚園五福ことばの教室（旧熊本五福幼稚園の一部）を含んだ面積

No	名　称	保育時間	休園日	配置職員数				預かり保育時間	預かり保育利用実績 ※年間利用件数
				正職員	再任用	会計年度	臨時		
1	碩台幼稚園	9:00～14:00	土･日･祝日 学年始･末 3/25-4/7 夏季 7/21-8/31 冬季 12/25-1/7	7	0	2	3	14:00～15:00	435
2	一新幼稚園	9:00～14:00		6	0	3	1	14:00～15:00	464
3	向山幼稚園	9:00～14:00		10	0	3	5	14:00～15:00	842
4	川尻幼稚園	9:00～14:00		10	0	2	0	14:00～15:00	677
5	楠幼稚園	9:00～14:00		7	0	2	0	14:00～15:00	833
6	隈庄幼稚園	9:00～15:00		9	0	4	2	15:00～16:45	2,219
合計				49	0	16	11		5,470

※休園日については曜日によって変更になる可能性があります。

○保育園（※園児数については令和４年 10 月１日現在）

No	名　称	所 在 地	建築年度	築年数	延床面積（㎡）	定員	在籍園児数						
							合計	0 歳	1 歳	2 歳	3 歳	4 歳	5 歳
1	本荘保育園	中央区本荘 6 丁目 16 番 24 号	平成 14 年	21	1,299.96	130	121	12	20	20	22	24	23
2	横手保育園	中央区横手 2 丁目 1 番 11 号	平成 16 年	19	667.39	100	88	4	12	13	17	20	22
3	白山保育園	中央区白山 2 丁目 12 番 3 号	昭和 49 年	49	522.48	90	89	6	12	17	18	17	19
4	京塚保育園	東区尾ノ上 3 丁目 13 番 26 号	昭和 55 年	43	653.55	110	100	10	13	17	18	23	19
5	京町台保育園	西区池田 1 丁目 2 番 1 号	昭和 47 年	51	499.92	100	94	7	13	16	20	17	21
6	城東保育園	中央区九品寺 1 丁目 13 番 20 号	平成 26 年	9	1,382.69	130	127	13	21	22	24	24	23
7	池上保育園	西区池上町 1226 番地 1	昭和 56 年	42	540.11	90	87	4	12	15	17	17	22
8	小島保育園	西区小島 7 丁目 6 番 7 号	昭和 57 年	41	540.00	60	58	3	7	9	12	12	15
9	春日保育園	西区春日 3 丁目 11 番 1 号	平成 19 年	16	755.80	90	93	5	14	17	19	19	19
10	清水保育園	北区清水本町 13 番 7 号	昭和 50 年	48	468.63	90	93	7	17	12	22	19	16
11	中島保育園	西区沖新町 675 番地	平成 2 年	33	315.09	45	35	1	4	4	5	11	10
12	幸田保育園	南区良町 2 丁目 5 番 1 号	昭和 51 年	47	485.87	90	86	4	10	14	19	21	18
13	健軍保育園	東区健軍 2 丁目 12 番 17 号	昭和 48 年	50	697.30	110	97	7	16	18	19	16	21
14	麻生田保育園	北区麻生田 4 丁目 10 番 23 号	昭和 54 年	44	540.33	100	97	6	16	18	18	18	21
15	西里保育園	北区硯川町 1133 番地	平成 12 年	23	846.18	110	97	4	16	16	20	18	23
16	山本保育園	北区植木町清水 1067 番地 3	平成 13 年	22	543.96	70	43	4	5	8	4	10	12
17	豊田保育園	北区植木町豊田 565 番地	平成 8 年	27	1,034.67	120	60	3	8	10	13	10	16
18	田底保育園	北区植木町正清 508 番地	昭和 54 年	44	592.80	90	53	2	5	7	12	12	15
19	菱形保育園	北区植木町上古閑 62 番地 2	平成 11 年	24	596.82	80	52	2	11	6	10	10	13
合　計					12,983.55	1,805	1,570	104	232	259	309	318	348

※延床面積には併設されている児童発達支援ルーム及び子育て支援センターの延床面積を含む。

本荘保育園

京塚保育園

No	名　称	運営時間	休園日	運営日数	配置職員数			延長保育時間	延長保育利用実績※年間利用件数	備　考
					正職員	再任用	会計年度			
1	本荘保育園	7:15～19:15	日曜日・祝日・臨時休日	293	17	1	22	18:15～19:15	1,535	総合子育て支援センター併設
2	横手保育園	7:30～19:00	日曜日・祝日・臨時休日	293	12	1	15	18:30～19:00	127	横手児童発達支援ルーム併設
3	白山保育園	7:15～19:15	日曜日・祝日・臨時休日	293	12	1	17	18:15～19:15	833	白山子育て支援センター併設
4	京塚保育園	7:15～19:15	日曜日・祝日・臨時休日	293	13	1	22	18:15～19:15	1,172	京塚子育て支援センター併設
5	京町台保育園	7:30～19:00	日曜日・祝日・臨時休日	293	13	0	21	18:30～19:00	321	京町台子育て支援センター併設
6	城東保育園	7:30～20:00	日曜日・祝日・臨時休日	293	19	2	20	18:30～20:00	1,955	中央児童発達支援ルーム併設
7	池上保育園	7:30～19:00	日曜日・祝日・臨時休日	293	11	0	17	18:30～19:00	213	池上子育て支援センター併設
8	小島保育園	7:30～19:00	日曜日・祝日・臨時休日	293	11	0	9	18:30～19:00	236	小島子育て支援センター併設
9	春日保育園	7:15～19:15	日曜日・祝日・臨時休日	293	11	1	18	18:15～19:15	1,461	
10	清水保育園	7:30～19:00	日曜日・祝日・臨時休日	293	10	0	21	18:30～19:00	364	清水子育て支援センター併設
11	中島保育園	7:30～19:00	日曜日・祝日・臨時休日	293	9	1	12	18:30～19:00	160	西児童発達支援ルーム併設
12	幸田保育園	7:30～19:00	日曜日・祝日・臨時休日	293	12	0	15	18:30～19:00	452	幸田子育て支援センター併設
13	健軍保育園	7:30～19:30	日曜日・祝日・臨時休日	293	13	1	23	18:30～19:30	563	
14	麻生田保育園	7:30～19:00	日曜日・祝日・臨時休日	293	12	0	23	18:30～19:00	556	北児童発達支援ルーム併設
15	西里保育園	7:30～19:00	日曜日・祝日・臨時休日	293	12	0	20	18:30～19:00	126	西里子育て支援センター併設
16	山本保育園	7:15～19:15	日曜日・祝日・臨時休日	293	10	0	8	18:15～19:15	35	植木子育て支援センター併設
17	豊田保育園	7:15～19:15	日曜日・祝日・臨時休日	293	11	1	12	18:15～19:15	227	
18	田底保育園	7:15～19:15	日曜日・祝日・臨時休日	293	9	0	7	18:15～19:15	388	
19	菱形保育園	7:15～19:15	日曜日・祝日・臨時休日	293	9	1	15	18:15～19:15	17	
合　計					226	11	317		10,741	

※職員数については、併設されている児童発達支援ルーム及び子育て支援センターの職員を除く令和４年 10 月１日現在の職員数。

②配置状況

図表　施設配置図：全体（令和５年４月１日現在）

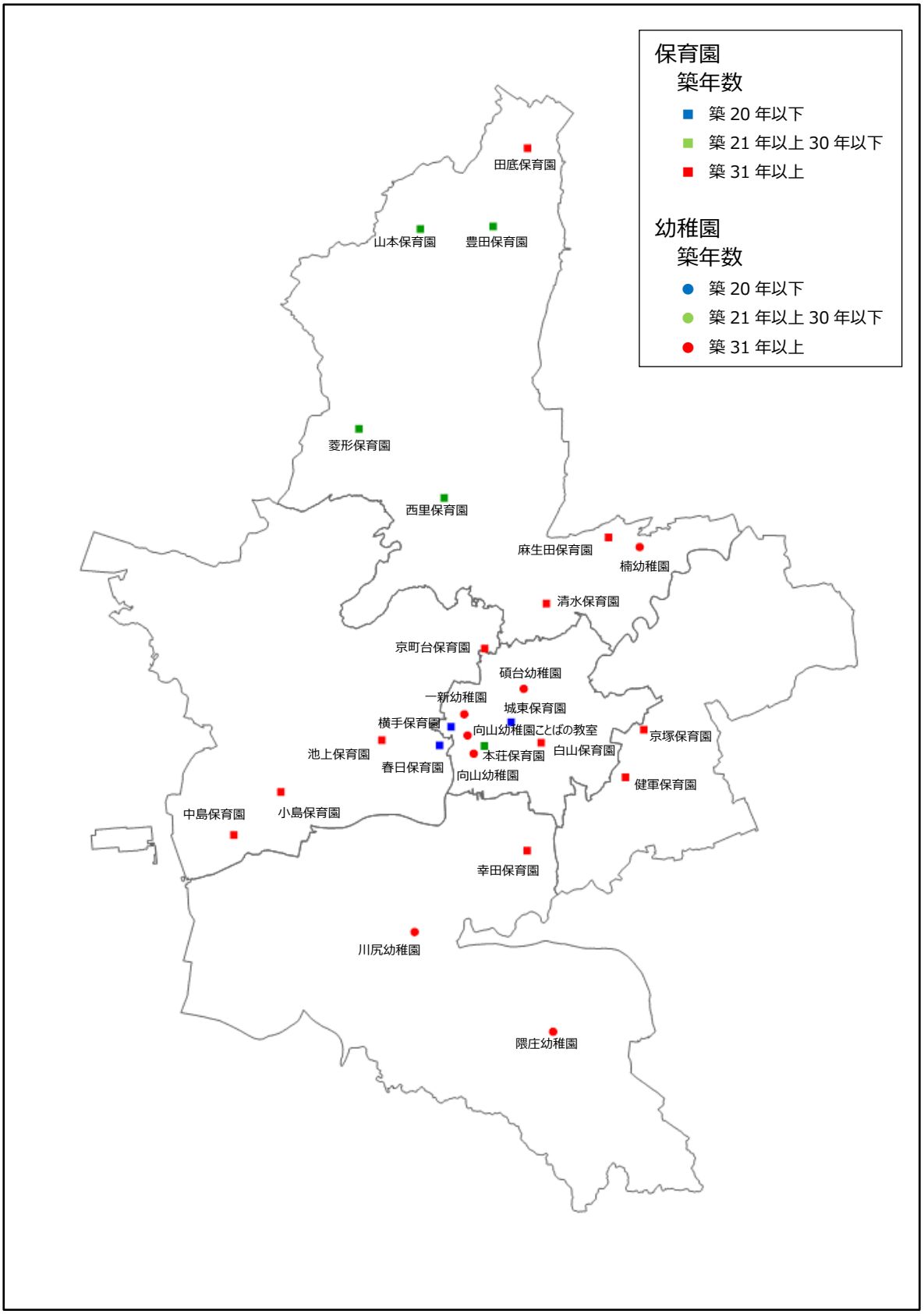

2）実態把握

①コスト状況

全体コストは、幼稚園が支出約 8 億 7 千万円に対して収入が約 3 億円となっています。他方、保育園は支出約 24 億円に対して収入が約 2 億円となっています。また、園児 1 人あたりについては、幼稚園が支出約 335 万円に対して収入が約 119 万円、保育園が支出約 155 万円に対して収入が約 13 万 5 千円となっています。

図表　施設別コスト一覧（令和 4 年度）

○幼稚園

全体コスト

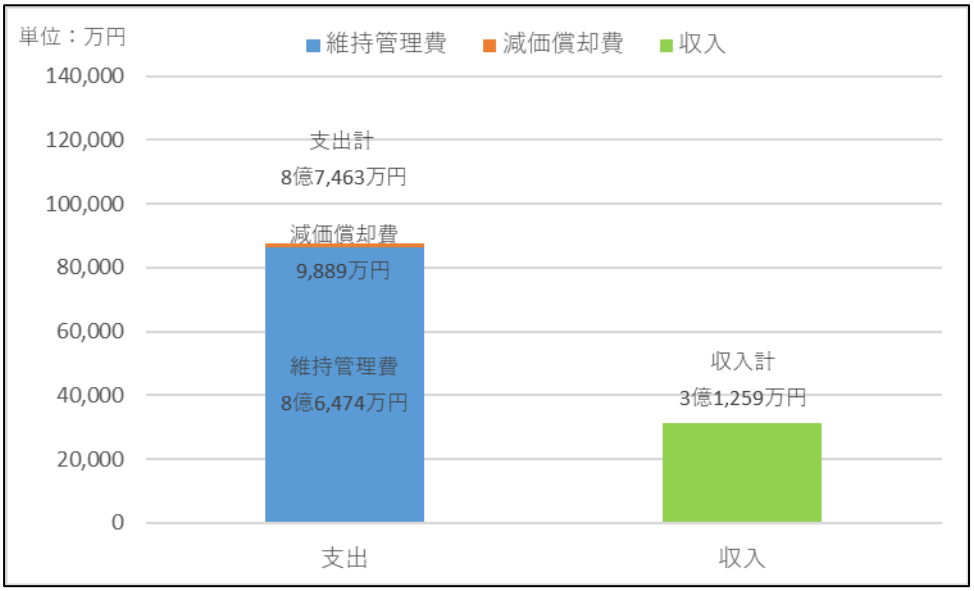

園児 1 人あたりコスト

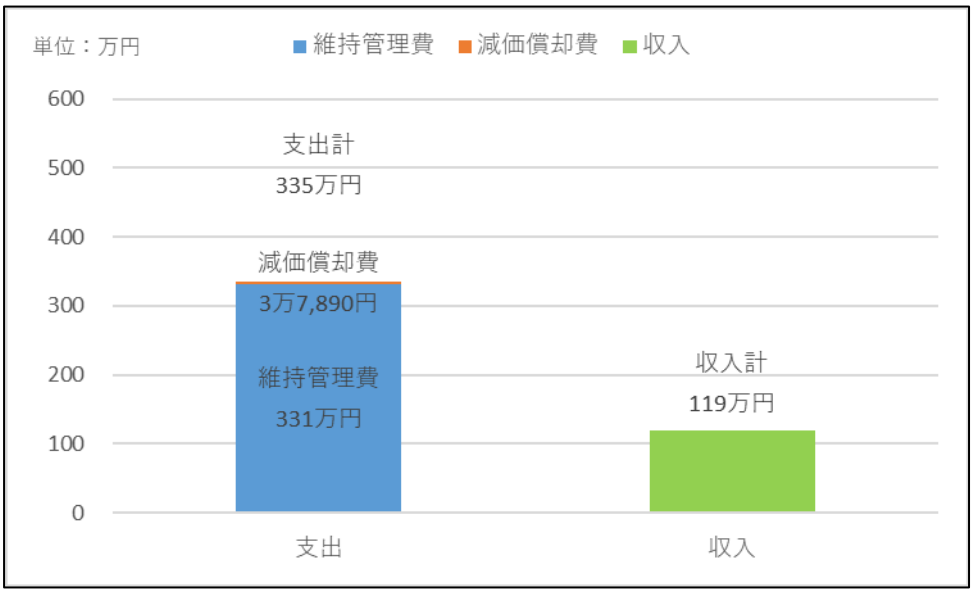

※園児 1 人あたりは全体コストを令和 4 年 5 月 1 日現在の園児数（261 人）で除して算出

○保育園

全体コスト

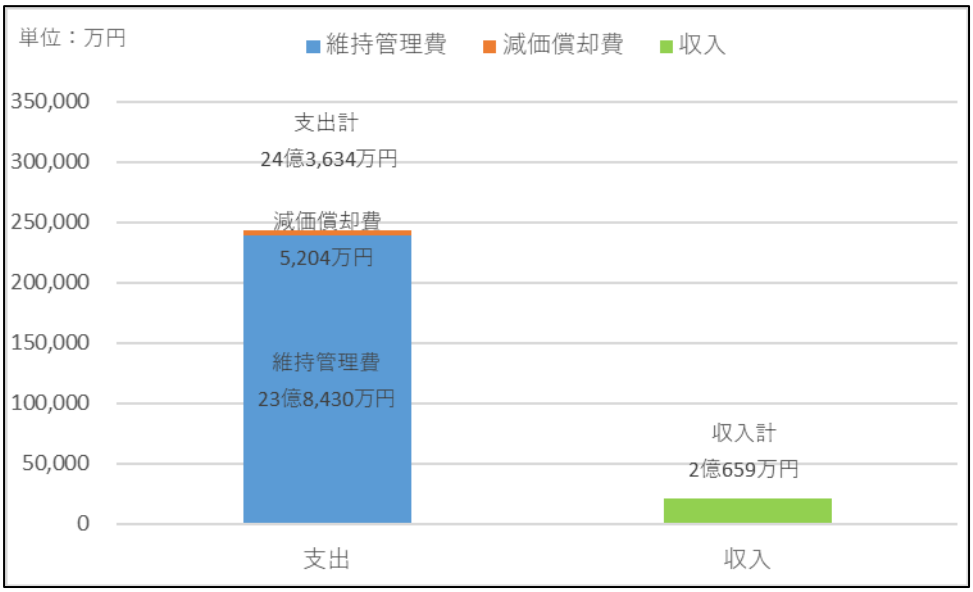

園児 1 人あたりコスト

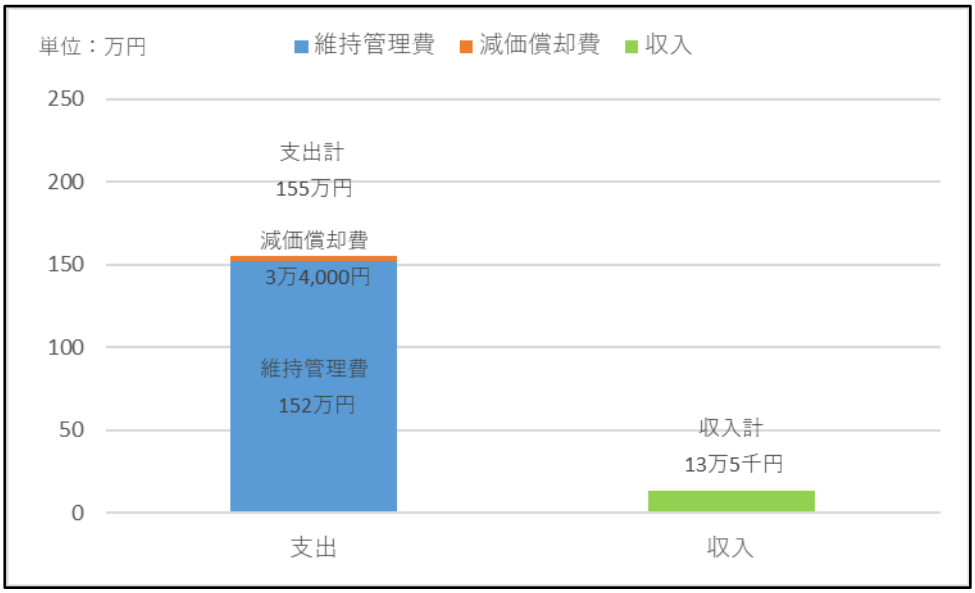

※園児 1 人あたりは全体コストを令和 4 年 10 月 1 日現在の園児数（1,570 人）で除して算出

②評価・分析

幼稚園の定員充足率は、6 園すべてで定員を下回っています。園児数は定員 786 名に対して園児数は 261 名です。

一方、保育園の園児数は 19 施設中 2 施設で定員を超えており、定員 1,805 名に対し、園児数は 1,570 名です。

定員充足状況

【幼稚園】（在籍園児数／定員：令和５年５月１日現在）

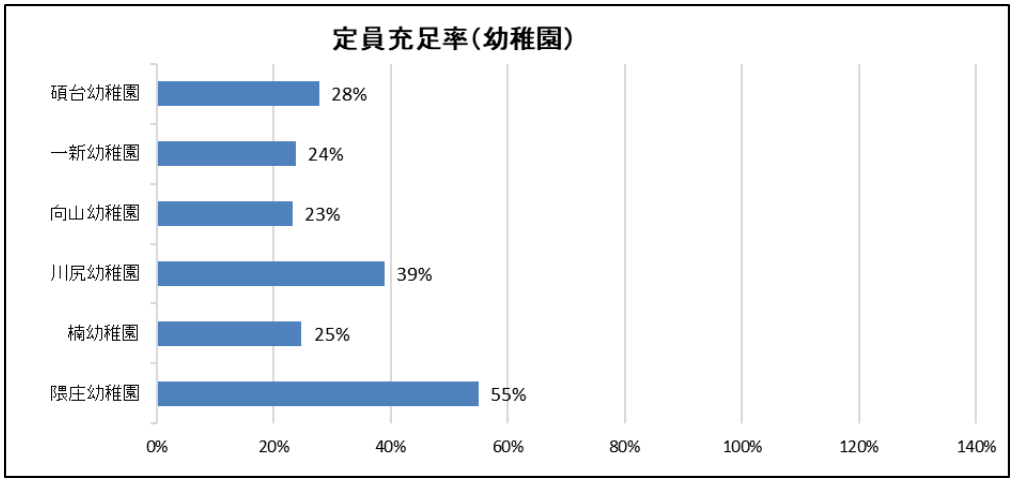

【保育園】（在籍園児数／定員：令和４年 10 月１日現在）

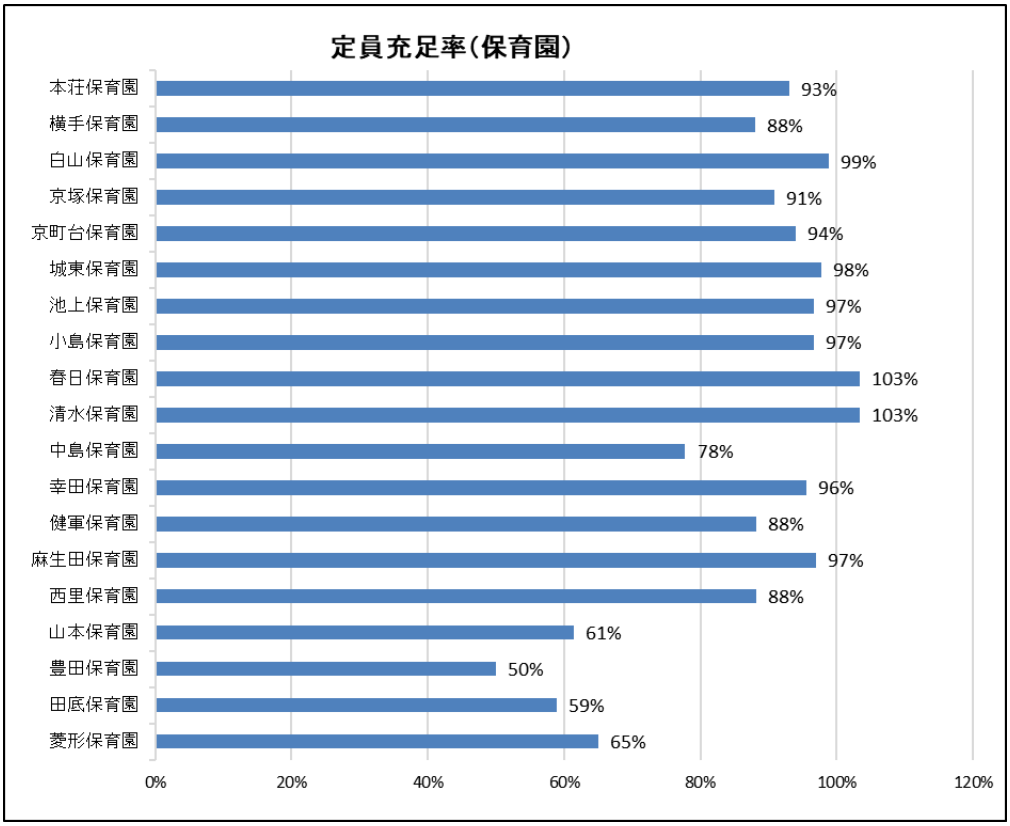

3）既存計画の概要

熊本市子ども輝き未来プラン 2020～子どもが輝くまち くまもとづくり（令和２年３月）

（抜粋）

第４章　各施策体系・成果指標・基本目標

基本目標Ⅱ　安心して子どもを産み育てられる環境づくり

基本方針２　子育てサービスの充実

施策１　保育サービス及び幼児教育の充実

【現状と課題】

◆ 幼児教育・保育の無償化及び母親の就業率の向上に伴い、保育を必要とする子どもは増加すると考えられ、保育士の人材確保等が必要となっています。

◆ 保護者の就労形態の多様化に対応するため、延長保育等の保育サービスの充実が必要となっています。

【施策の方向性】

◆ 幼児教育・保育の無償化及び母親の就業率の向上に伴い、今後、保育ニーズの高まりが予想されることから、保留児童を含めた実質的な待機児童の解消に向け、保育の量の拡充とともに、それを支える保育士の確保と処遇の改善を図ります。

◆ 多様化する保育ニーズに対応するため、保育所・幼稚園などにおける保育サービスの充実に取り組みます。

【主な事業・取組】

事業名	事業内容	担当課
保育士資格及び幼稚園教諭免許状取得支援事業	保育教諭確保のための保育士資格、幼稚園教諭免許状取得支援を行う。	保育幼稚園課
保育士就職支援事業	保育士等の就職支援及びコーディネーター配置を行う。	
家庭的保育等推進事業	子育て支援員を確保するための研修を行う。	

【関連データ】

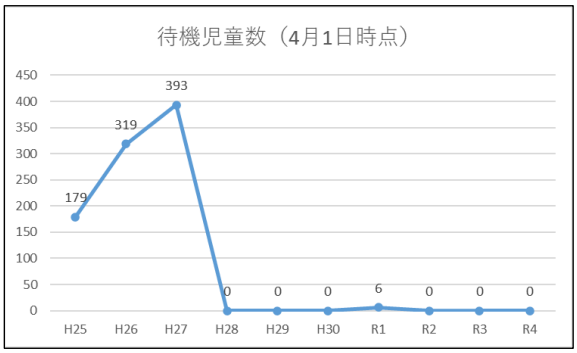

4）総合管理計画における施設分野別方針

方針1　資産総量の適正化

（幼稚園）

・公立幼稚園については、特別支援教育の充実とあわせて、ことばの教室の移転・拡充、小学校の空き教室を活用した幼稚園機能の一部移転や小中学校の改築時期にあわせた一体整備等を検討します。

（保育園）

・保留児童を含めた実質的な待機児童の解消や、多様な保育ニーズへの対応を踏まえ、公立保育所の役割や保育需要等を考慮し、施設の適正配置や民営化などの運営手法等の検討を進めます。

（13）子育て支援施設：児童館

1）施設概要

本市の児童館・児童室は、14 施設あります。総延床面積は約 4 千㎡で、市が保有する全施設の 0.2%を占めています。

築年数の状況は、築 31 年以上の施設が 12 施設、築 20 年以下が 2 施設です。

① 施設一覧（令和５年４月１日現在）

No	名　称	所 在 地	建築年度	築年数	延床面積（㎡）	運営時間	休館日※	運営日数
1	西原公園児童館	中央区九品寺 4 丁目 24 番 4 号	昭和 53 年	45	320.86	9:00～17:00	月曜日・年末年始	296
2	五福公民館児童室（五福まちづくり交流センター）	中央区細工町 2 丁目 25 番地	平成 3 年	32	205.73	9:00～17:00	月曜日・年末年始	308
3	大江公民館児童室（大江交流室）	中央区大江 6 丁目 1 番 85 号	昭和 62 年	36	152.63	9:00～17:00	月曜日・年末年始	308
4	秋津児童館（秋津まちづくりセンター）	東区秋津 3 丁目 15 番 1 号	昭和 60 年	38	354.14	9:00～17:00	月曜日・年末年始	308
5	東部児童館（東部まちづくりセンター）	東区錦ヶ丘 1 番 1 号	昭和 52 年	46	362.49	9:00～17:00	月曜日・年末年始	307
6	託麻児童館（託麻まちづくりセンター）	東区長嶺東 7 丁目 11 番 15 号	昭和 55 年	43	396.55	9:00～17:00	月曜日・年末年始	299
7	花園児童館（花園まちづくりセンター）	西区花園 5 丁目 8 番 3 号	平成 2 年	33	308.12	9:00～17:00	月曜日・年末年始	299
8	西部児童館（西区役所）	西区小島 2 丁目 7 番 1 号	平成 24 年	11	287.72	9:00～17:00	月曜日・年末年始	304
9	幸田児童館（幸田まちづくりセンター）	南区幸田 2 丁目 4 番 1 号	昭和 57 年	41	378.79	9:00～17:00	月曜日・年末年始	306
10	南部児童館（南部まちづくりセンター）	南区南高江 6 丁目 7 番 35 号	昭和 62 年	36	383.01	9:00～17:00	月曜日・年末年始	304
11	天明公民館児童室（天明まちづくりセンター）	南区奥古閑町 2035 番地	平成 3 年	32	106.25	9:00～17:00	月曜日・年末年始	255
12	城南児童館（城南図書館）	南区城南町舞原 451 番地 9	平成 25 年	10	523.87	9:30～17:30	第 4 水曜日・年末年始	304
13	龍田児童館（龍田まちづくりセンター）	北区龍田弓削 1 丁目 1 番 10 号	昭和 54 年	44	302.25	9:00～17:00	月曜日・年末年始	306
14	清水児童館（清水まちづくりセンター）	北区清水亀井町 14 番 7 号	昭和 59 年	39	383.25	9:00～17:00	月曜日・年末年始	306
合　計					4,465.66			

※ 休館日：月曜日（城南児童館については第 4 水曜日）が休日にあたるときはその直後の休日でない日

②配置状況

図表　施設配置図：全体（令和５年４月１日現在）

2）実態把握

①利用状況

児童館の令和 4 年度の利用者数は全体で約 13 万人です。施設別では、城南児童館が約 3 万 5,233 人で最も多く、全体の 27%を占めています。

図表　施設利用状況（令和 4 年度）

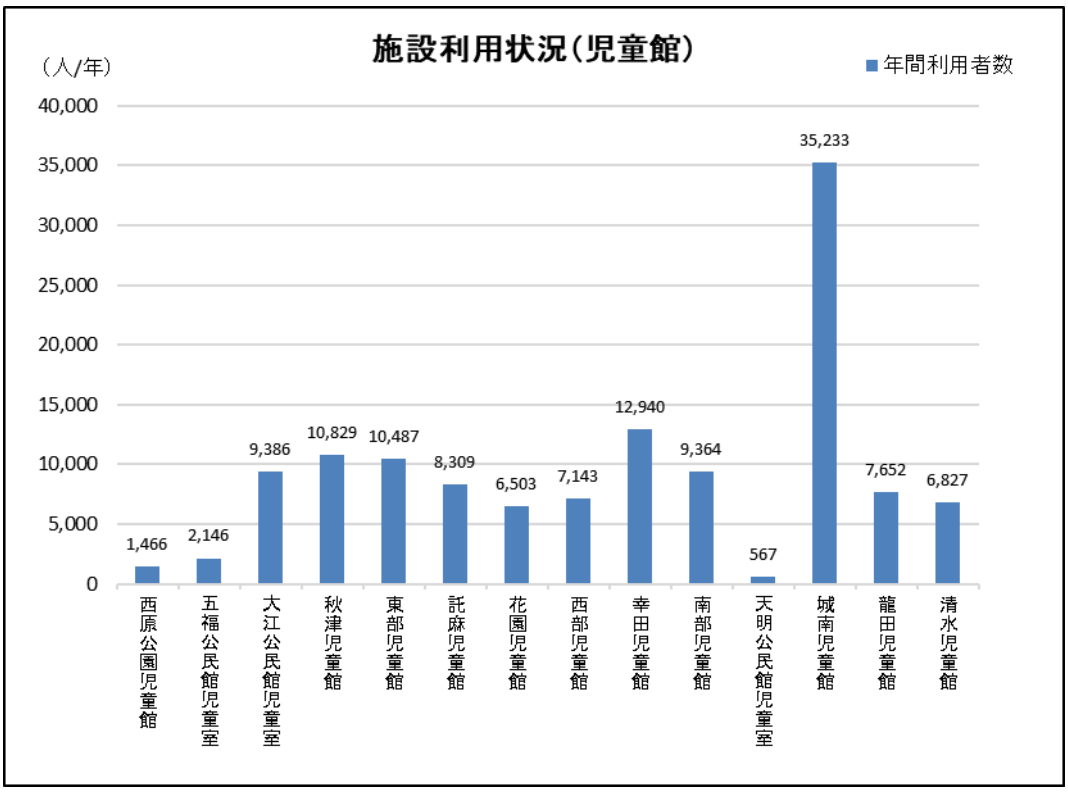

② コスト状況

年間トータルコストは、2 億 9,038 万円です。このうち、減価償却費相当額は 2,622 万円（9%）、指定管理委託料は 7,676 万円（26%）で、維持管理にかかるコストは 4,449 万円（15%）で、事業運営にかかるコストは 1 億 4,291 万円（49%）となっています。

図表　全施設トータルコスト（令和４年度）

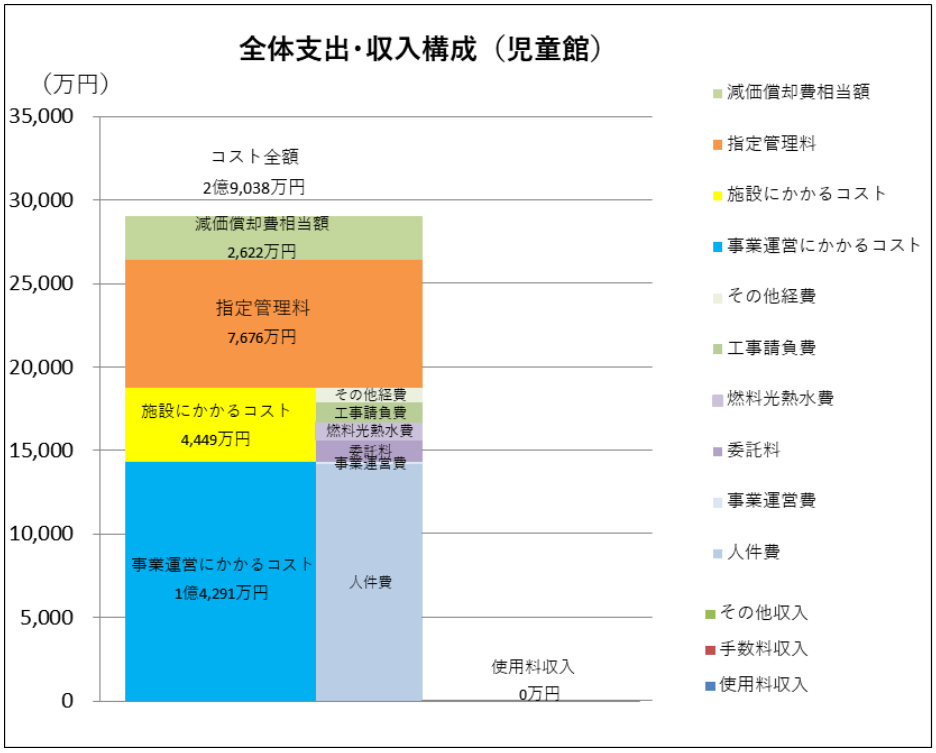

施設別コストは城南児童館が 8,429 万円で最も高く、全体の 29%を占めています。

図表　施設別コスト一覧（令和４年度）

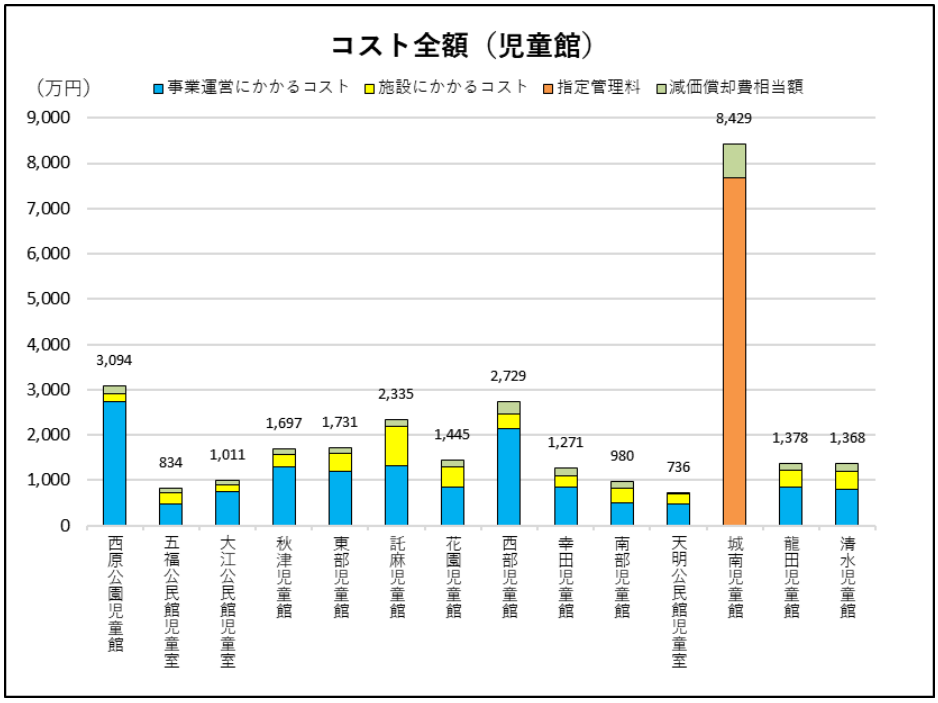

③ 評価・分析

施設別の利用者１人あたりコストの平均は、4,239 円／人です。

施設別の延床面積１㎡あたりコストの平均は、62 千円／㎡です。

図表　施設別の利用者１人あたりコスト（令和４年度）

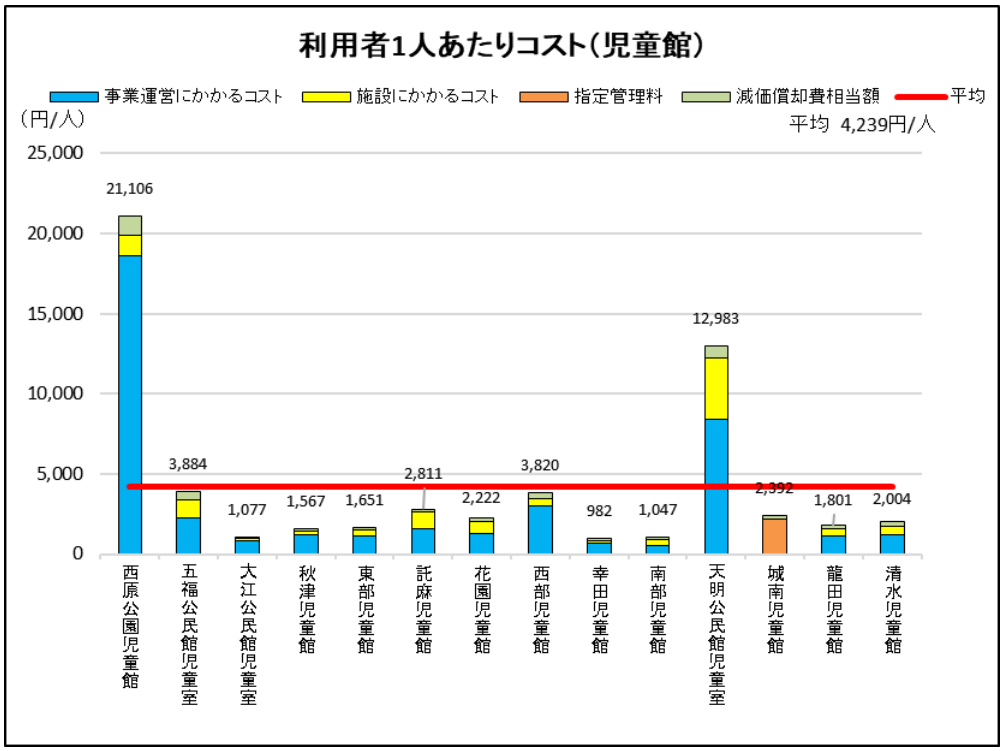

図表　施設別の延床面積１㎡あたりコスト（令和４年度）

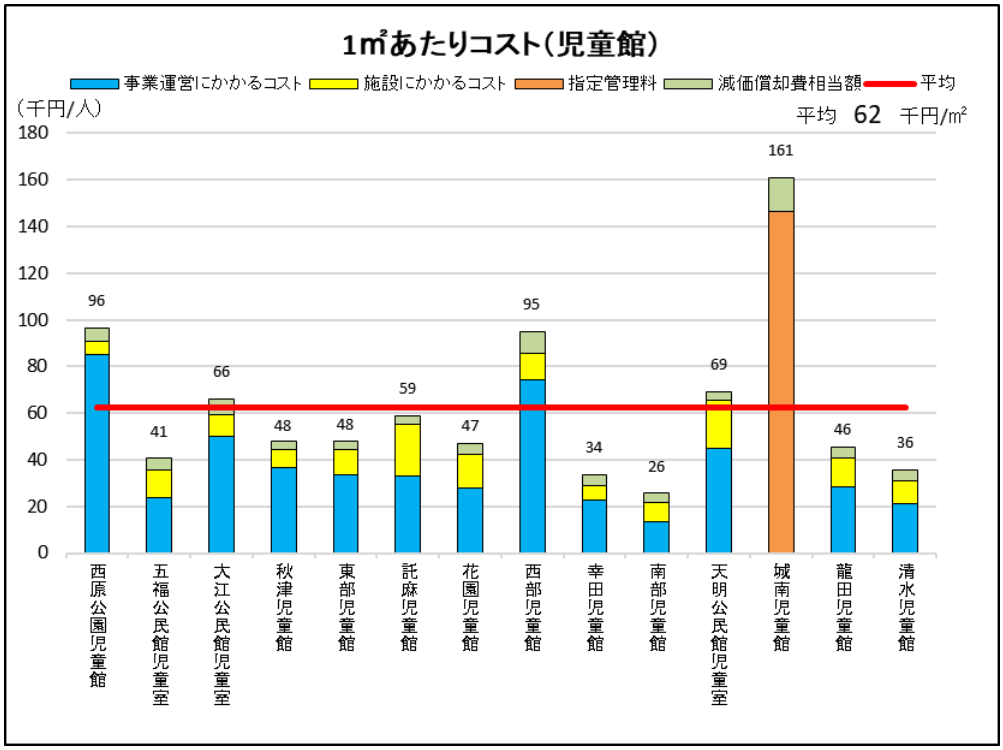

○二軸評価

図表　二軸評価（令和４年度）

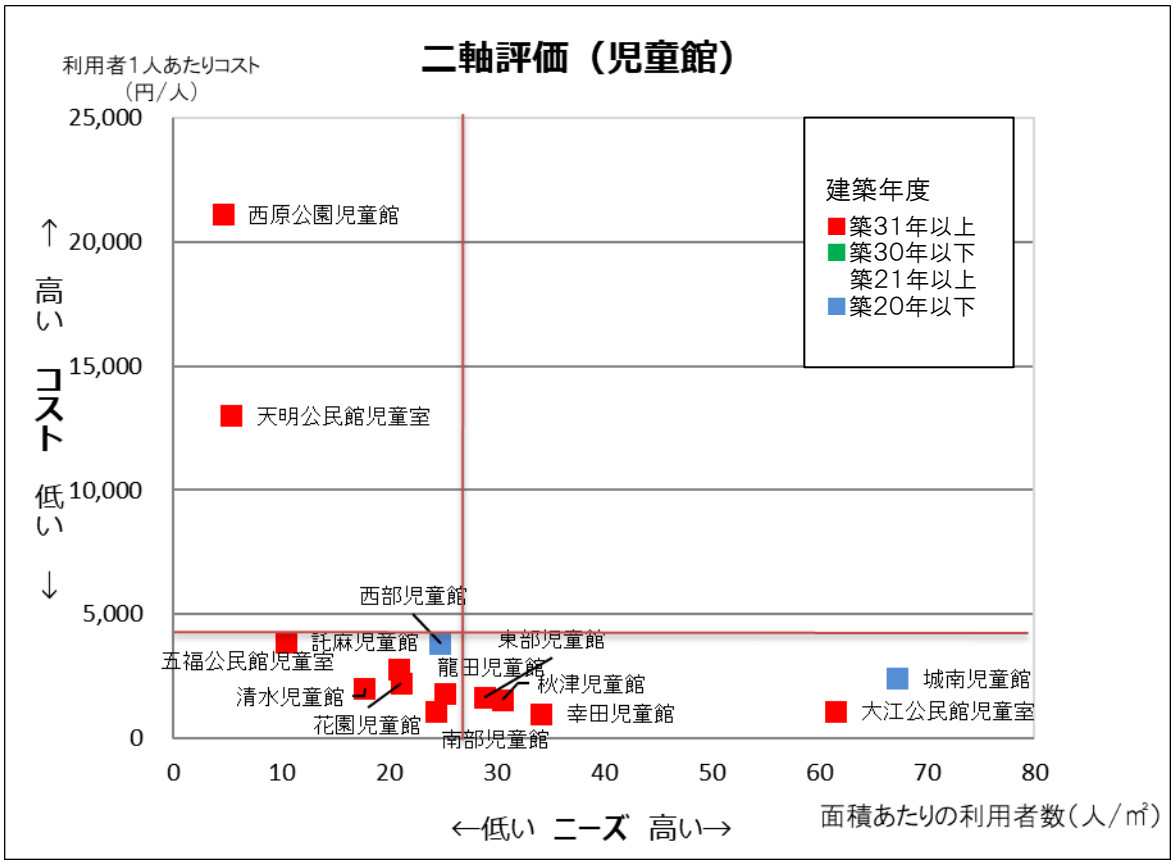

3）総合管理計画における施設分野別方針

資産総量の適正化

・利用者が少ない施設については、事業内容や運営手法の見直しなど、利用促進に向けた取組を進めますが、少子化の影響等を見極め、将来的な必要性についても検討します。

・公民館の見直しにあわせて、併設施設のあり方についても検討し、建築物の老朽化や利用状況、施設の配置を踏まえ、今後の方針を決定します。

（14）子育て支援施設：児童育成クラブ

1）施設概要

本市の児童育成クラブは、小学校全 92 校で開設されています。これらのうち、12 校では民間により運営されています。

本市が管理する専用施設（59 施設）の総延床面積は約 6,100 ㎡で、市が保有する施設全体の 0.2%を占めています。専用施設の築年数の状況は、築 31 年以上の施設が 21 施設、築 21 年以上 築 30 年以下が 21 施設、築 20 年以下が 17 施設です。

① 施設一覧（令和５年５月１日現在）

No	名　称	行政区	築年数	延床面積（㎡）	建物形態等								備考
					専用第1棟	専用第2棟	専用第3棟	ファイナンスリース	賃貸借	校舎教室等	コミセン	その他	
1	壺川小学校児童育成クラブ	中央区	－	－						○			
2	碩台小学校児童育成クラブ	中央区	－	－						○			
3	白川小学校児童育成クラブ	中央区	28	64.98	○					○			
4	城東小学校児童育成クラブ	中央区	－	－						○			
5	慶徳小学校児童育成クラブ	中央区	－	－					○				
6	一新小学校児童育成クラブ	中央区	25	64.98	○					○			
7	五福小学校児童育成クラブ	中央区	－	－								○	まちづくり交流センター
8	向山小学校児童育成クラブ	中央区	－	－					○	○	○		
9	黒髪小学校児童育成クラブ	中央区	－	－						○			
10	大江小学校児童育成クラブ	中央区	35	64.98	○					○			
11	本荘小学校児童育成クラブ	中央区	－	－							○		
12	春竹小学校児童育成クラブ	中央区	14	65.85	○						○		
13	古町小学校児童育成クラブ	西区	－	－							○		
14	春日小学校児童育成クラブ	西区	33	64.98	○					○			
15	城西小学校児童育成クラブ	西区	9	109.41	○					○			
16	花園小学校児童育成クラブ	西区	33	64.98	○					○			
17	池田小学校児童育成クラブ	西区	37	135.90	○	○							
18	出水小学校児童育成クラブ	中央区	－	－					○	○			
19	白坪小学校児童育成クラブ	西区	39	72.87	○				○				
20	画図小学校児童育成クラブ	東区	－	－						○	○		
21	砂取小学校児童育成クラブ	中央区	11	69.56	○					○			
22	健軍小学校児童育成クラブ	東区	28	169.13	○	○							
23	清水小学校児童育成クラブ	北区	35	64.98	○					○			
24	日吉小学校児童育成クラブ	南区	－	－						○	○		
25	川尻小学校児童育成クラブ	南区	36	69.56	○					○			
26	力合小学校児童育成クラブ	南区	32	124.58	○	○							
27	御幸小学校児童育成クラブ	南区	－	－				○			○		
28	田迎小学校児童育成クラブ	南区	30	115.14	○					○			
29	高橋小学校児童育成クラブ	西区	－	－					○				
30	池上小学校児童育成クラブ	西区	29	64.98	○								
31	城山小学校児童育成クラブ	西区	17	157.81	○	○				○			
32	託麻原小学校児童育成クラブ	中央区	－	－						○	○		
33	秋津小学校児童育成クラブ	東区	30	124.98	○	○				○			
34	泉ヶ丘小学校児童育成クラブ	東区	26	64.98	○					○			
35	小島小学校児童育成クラブ	西区	－	－						○			
36	龍田小学校児童育成クラブ	北区	28	125.04	○	○				○			
37	帯山小学校児童育成クラブ	中央区	14	63.76	○					○	○		
38	中島小学校児童育成クラブ	西区	－	－					○				
39	白山小学校児童育成クラブ	中央区	15	105.30	○					○			
40	若葉小学校児童育成クラブ	東区	－	－						○	○		
41	城北小学校児童育成クラブ	北区	34	64.98	○					○			
42	尾ノ上小学校児童育成クラブ	東区	32	64.98	○				○	○			
43	西原小学校児童育成クラブ	東区	29	113.84	○	○				○			

No	名　称	行政区	築年数	延床面積（㎡）	建物形態等								備考
					専用第1棟	専用第2棟	専用第3棟	ファイナンスリース	賃貸借	校舎教室等	コミセン	その他	
44	高平台小学校児童育成クラブ	北区	－	－						○	○		
45	楠小学校児童育成クラブ	北区	－	－						○			
46	託麻東小学校児童育成クラブ	東区	12	207.60	○	○					○		
47	託麻西小学校児童育成クラブ	東区	38	72.87	○				○	○			
48	託麻北小学校児童育成クラブ	東区	29	132.78	○	○				○			
49	桜木小学校児童育成クラブ	東区	－	－						○	○		
50	東町小学校児童育成クラブ	東区	37	69.56	○					○			
51	麻生田小学校児童育成クラブ	北区	38	72.87	○					○			
52	武蔵小学校児童育成クラブ	北区	8	99.94	○								
53	帯山西小学校児童育成クラブ	中央区	－	－					○		○		
54	月出小学校児童育成クラブ	東区	31	64.98	○						○		
55	出水南小学校児童育成クラブ	中央区	31	121.98	○					○			
56	健軍東小学校児童育成クラブ	東区	30	64.98	○								
57	城南小学校児童育成クラブ	南区	－	－					○				
58	田迎南小学校児童育成クラブ	南区	35	270.20	○	○	○						
59	弓削小学校児童育成クラブ	北区	27	64.98	○					○			
60	託麻南小学校児童育成クラブ	東区	30	152.47	○	○			○				
61	山ノ内小学校児童育成クラブ	東区	36	64.98	○					○			
62	楡木小学校児童育成クラブ	北区	32	64.98	○					○			
63	川上小学校児童育成クラブ	北区	27	64.98	○			○					
64	西里小学校児童育成クラブ	北区	25	64.98	○					○			
65	北部東小学校児童育成クラブ	北区	14	217.10	○	○		○					
66	芳野小学校児童育成クラブ	西区	41	251.79	○								
67	河内小学校児童育成クラブ	西区	12	66.50	○								
68	飽田東小学校児童育成クラブ	南区	27	64.98	○					○			
69	飽田西小学校児童育成クラブ	南区	6	60.78	○								
70	銭塘小学校児童育成クラブ	南区	22	64.98	○								
71	奥古閑小学校児童育成クラブ	南区	－	－						○			
72	川口小学校児童育成クラブ	南区	42	49.69	○								
73	長嶺小学校児童育成クラブ	東区	28	128.35	○	○			○				
74	日吉東小学校児童育成クラブ	南区	26	124.54	○	○				○			
75	桜木東小学校児童育成クラブ	東区	24	139.15	○	○							
76	富合小学校区児童育成クラブ	南区	－	－								○	民設民営（3施設）
77	杉上小学校児童育成クラブ	南区	9	64.98	○					○			
78	隈庄小学校区児童育成クラブ	南区	40	299.32	○								民設民営（2施設）
79	豊田小学校区児童育成クラブ	南区	－	－								○	民設民営（2施設）
80	植木小学校児童育成クラブ	北区	23	77.00	○					○			公設民営
81	山本小学校児童育成クラブ	北区	11	49.68	○								公設民営
82	田原小学校児童育成クラブ	南区	－	－					○				公設民営
83	菱形小学校児童育成クラブ	北区	－	－						○			公設民営
84	桜井小学校区児童育成クラブ	北区	－	－								○	民設民営（1施設）
85	山東小学校区児童育成クラブ	北区	－	－								○	民設民営（1施設）
86	吉松小学校児童育成クラブ	北区	－	－						○			公設民営
87	田底小学校児童育成クラブ	北区	10	52.17	○								公設民営
88	田迎西小学校児童育成クラブ	南区	10	135.91	○	○				○			
89	力合西小学校児童育成クラブ	南区	9	223.44	○	○				○			
90	龍田西小学校児童育成クラブ	北区	7	127.07	○					○			
91	中緑小学校児童育成クラブ	南区	－	－						○			
92	飽田南小学校児童育成クラブ	南区	－	－								○	民設民営（1施設）
合　計				6125.09	59	17	1	3	13	53	15	6	

2）実態把握

①利用状況

図表　施設利用状況（令和５年５月１日現在）

No	名　　称	支援員数	在籍児童数
1	壺川小学校 児童育成クラブ	6	74
2	碩台小学校 児童育成クラブ	4	18
3	白川小学校 児童育成クラブ	7	70
4	城東小学校 児童育成クラブ	7	68
5	慶徳小学校 児童育成クラブ	5	24
6	一新小学校 児童育成クラブ	7	43
7	五福小学校 児童育成クラブ	4	40
8	向山小学校 児童育成クラブ	8	90
9	黒髪小学校 児童育成クラブ	6	58
10	大江小学校 児童育成クラブ	10	96
11	本荘小学校 児童育成クラブ	5	21
12	春竹小学校 児童育成クラブ	6	67
13	古町小学校 児童育成クラブ	5	42
14	春日小学校 児童育成クラブ	7	49
15	城西小学校 児童育成クラブ	9	121
16	花園小学校 児童育成クラブ	6	82
17	池田小学校 児童育成クラブ	6	80
18	出水小学校 児童育成クラブ	6	78
19	白坪小学校 児童育成クラブ	6	79
20	画図小学校 児童育成クラブ	13	161
21	砂取小学校 児童育成クラブ	8	69
22	健軍小学校 児童育成クラブ	7	121
23	清水小学校 児童育成クラブ	9	73
24	日吉小学校 児童育成クラブ	8	67
25	川尻小学校 児童育成クラブ	6	92
26	力合小学校 児童育成クラブ	6	86
27	御幸小学校 児童育成クラブ	8	116
28	田迎小学校 児童育成クラブ	7	76
29	高橋小学校 児童育成クラブ	4	31
30	池上小学校 児童育成クラブ	4	37
31	城山小学校 児童育成クラブ	8	152

No	名称	支援員数	在籍児童数
32	託麻原小学校 児童育成クラブ	12	107
33	秋津小学校 児童育成クラブ	7	118
34	泉ヶ丘小学校 児童育成クラブ	7	62
35	小島小学校 児童育成クラブ	4	68
36	龍田小学校 児童育成クラブ	9	106
37	帯山小学校 児童育成クラブ	11	137
38	中島小学校 児童育成クラブ	5	42
39	白山小学校 児童育成クラブ	8	129
40	若葉小学校 児童育成クラブ	6	69
41	城北小学校 児童育成クラブ	6	69
42	尾ノ上小学校 児童育成クラブ	8	90
43	西原小学校 児童育成クラブ	10	113
44	高平台小学校 児童育成クラブ	10	99
45	楠小学校 児童育成クラブ	4	33
46	託麻東小学校 児童育成クラブ	11	174
47	託麻西小学校 児童育成クラブ	12	143
48	託麻北小学校 児童育成クラブ	6	105
49	桜木小学校 児童育成クラブ	7	94
50	東町小学校 児童育成クラブ	10	101
51	麻生田小学校 児童育成クラブ	8	67
52	武蔵小学校 児童育成クラブ	6	61
53	帯山西小学校 児童育成クラブ	8	84
54	月出小学校 児童育成クラブ	6	71
55	出水南小学校 児童育成クラブ	10	146
56	健軍東小学校 児童育成クラブ	5	26
57	城南小学校 児童育成クラブ	4	55
58	田迎南小学校 児童育成クラブ	11	137
59	弓削小学校 児童育成クラブ	6	57
60	託麻南小学校 児童育成クラブ	11	161
61	山ノ内小学校 児童育成クラブ	8	116
62	楡木小学校 児童育成クラブ	9	91

No	名称	支援員数	在籍児童数
63	川上小学校 児童育成クラブ	12	138
64	西里小学校 児童育成クラブ	5	55
65	北部東小学校 児童育成クラブ	10	121
66	芳野小学校 児童育成クラブ	4	21
67	河内小学校 児童育成クラブ	4	15
68	飽田東小学校 児童育成クラブ	7	83
69	飽田西小学校 児童育成クラブ	4	21
70	銭塘小学校 児童育成クラブ	5	32
71	奥古閑小学校 児童育成クラブ	4	33
72	川口小学校 児童育成クラブ	3	9
73	長嶺小学校 児童育成クラブ	13	171
74	日吉東小学校 児童育成クラブ	7	105
75	桜木東小学校 児童育成クラブ	7	93
76	富合小学校区 児童育成クラブ	9	147
77	杉上小学校 児童育成クラブ	9	80
78	隈庄小学校区 児童育成クラブ	18	111
79	豊田小学校区 児童育成クラブ	9	67
80	植木小学校 児童育成クラブ	13	75
81	山本小学校 児童育成クラブ	5	35
82	田原小学校 児童育成クラブ	5	14
83	菱形小学校 児童育成クラブ	6	32
84	桜井小学校区 児童育成クラブ	12	60
85	山東小学校区 児童育成クラブ	4	36
86	吉松小学校 児童育成クラブ	8	48
87	田底小学校 児童育成クラブ	13	29
88	田迎西小学校 児童育成クラブ	8	98
89	力合西小学校 児童育成クラブ	10	116
90	龍田西小学校 児童育成クラブ	6	92
91	中緑小学校 児童育成クラブ	3	10
92	飽田南小学校 児童育成クラブ	2	24
合計		678	7,183

※　支援員数と在籍児童数は、校区内の児童育成クラブの各数値の合計値を示しています。

②コスト状況

全体コストは、支出 10 億 8,571 万円に対し収入が 8 億 9,193 万円となっています。また、利用者 1 人あたりについては、支出 18 万円に対して収入 14 万 8 千円となっています。

図表　全施設トータルコスト（令和４年度）

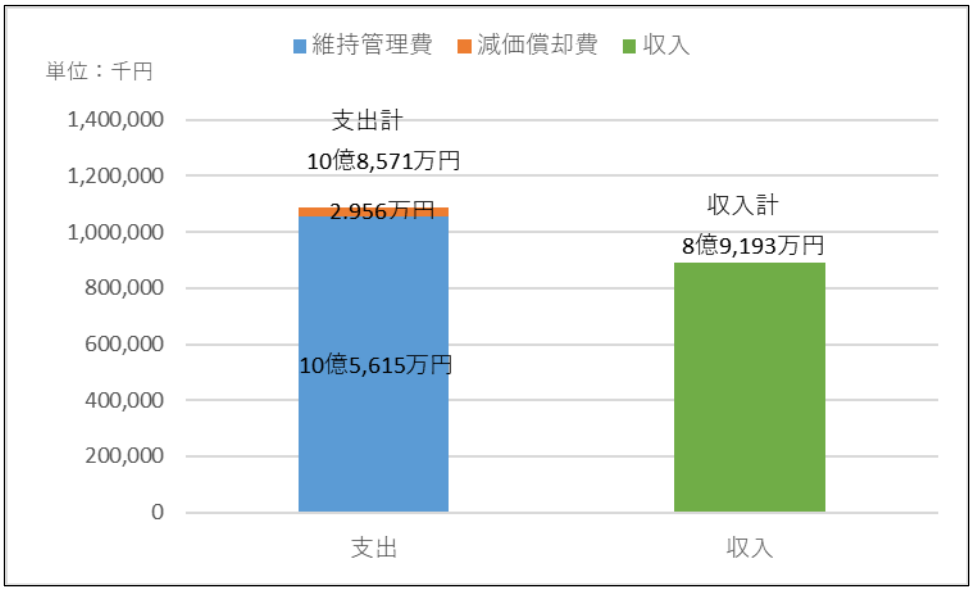

図表　利用者 1 人あたりコスト（令和 4 年度）

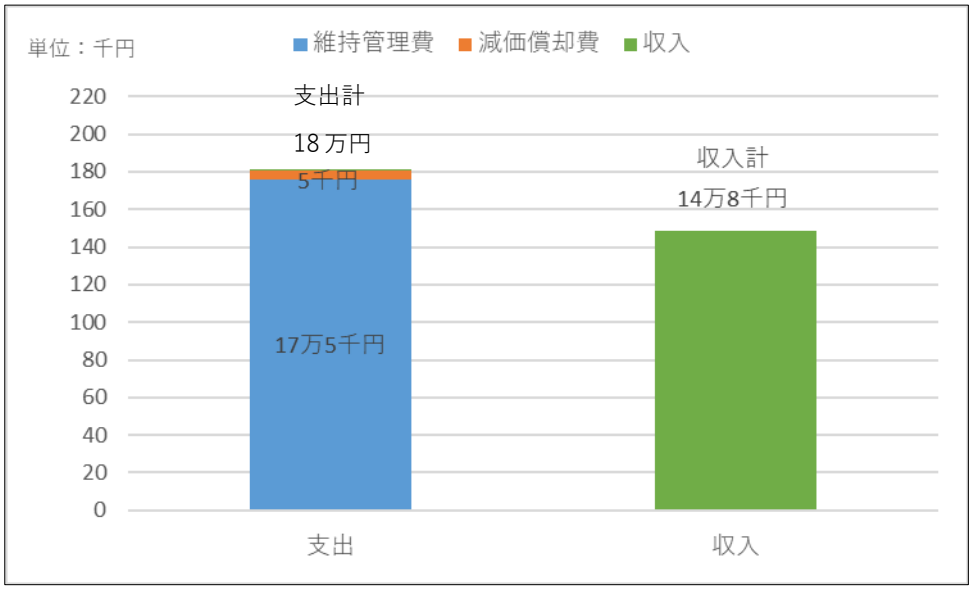

※利用者 1 人あたりコストは R4.5.1 時点の在籍児童数（6,015 人※公設公営分のみ）で除して算出

③利用者数推移

図表　児童育成クラブ入会児童数推移（平成 30 年度～令和４年度）

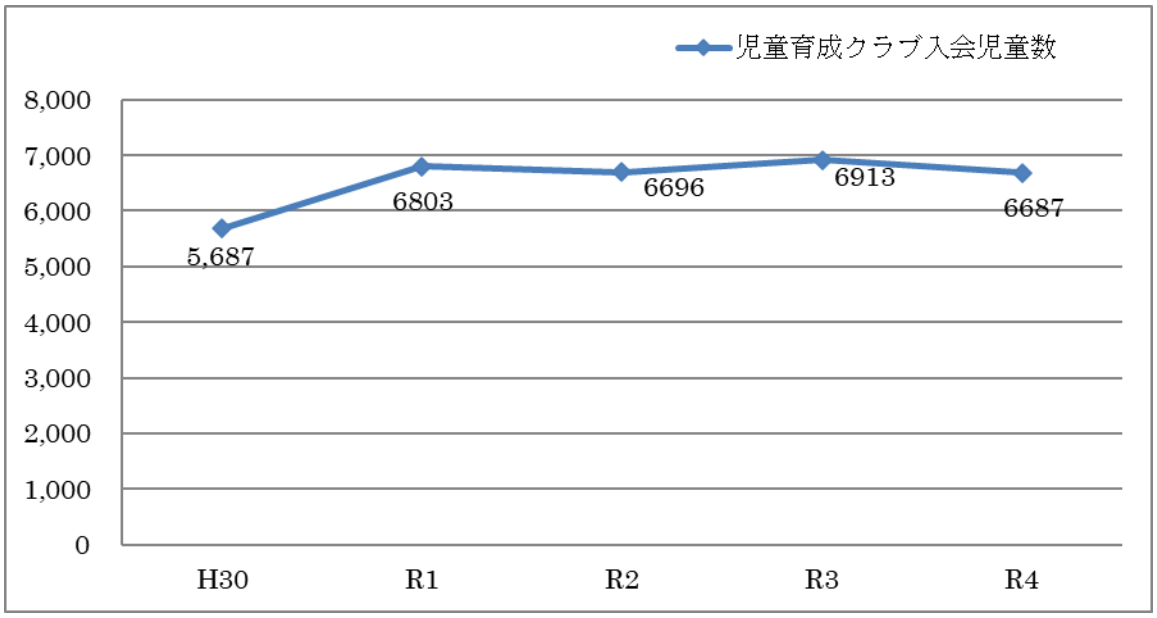

※H30 は 3.31 時点の数字でその他は 5.1 時点の数字

3）既存計画の概要

熊本市子ども輝き未来プラン 2020（令和２年３月）

（抜粋）

第４章　施策体系・成果指標・基本目標

基本方針Ⅱ　安心して子どもを産み育てられる環境づくり

施策２　放課後児童対策の充実

児童育成クラブは、新・放課後子ども総合プランを視野に入れ、小学校高学年の児童の受け入れや全ての児童育成クラブでの児童一人あたりの面積要件の達成を目指し、余裕教室の利用拡大を基本に検討を行います。また、学校施設の活用方策や放課後の児童のあり方について、熊本市放課後子ども総合プラン運営推進委員会で検討を行います。

放課後子どもスポーツ教室は、全小学校での開催を目指して、小学校３年生を対象に開催していくとともに、学校の実績等により、対象学年を２年生にしていくことも検討します。

（主な事業）

・放課後児童対策関連事業

・放課後子どもスポーツ教室　　・学びたいむ

4）総合管理計画における施設分野別方針

【総括的事項】

・児童育成クラブについては、在籍児童数の増加に対応するとともに、児童の安全な生活環境の確保に努めます。

方針1　資産総量の適正化

・老朽化した施設の建替えや、狭隘な施設についての環境改善にあたっては、可能な限り余裕教室等の既存スペースを活用することとし、新たな専用施設やプレハブの建設を極力抑制します。

方針3　施設運営に要する総コストの削減

・児童育成クラブのサービス拡充とあわせて、運営経費の収支の適正化のため、利用者負担金の見直しを行いました。引き続き、サービスの見直しとあわせて受益者負担についても随時見直しを行うこととします。

（15）子育て支援施設：その他児童施設

1）施設概要

本市のその他児童施設は 1 施設あり、築後 29 年が経過しています。延床面積は約 6 千㎡で、市が保有する施設の 0.2%を占めています。

こども文化会館は、熊本市内の各地からこどもたちが、集い・遊び・学びを通じて、豊かな感性や思いやりの心を養うなど、こどもの健全育成を目的として設置しています。

①施設一覧（令和 5 年 4 月 1 日現在）

No	名　称	所 在 地	建築年度	築年数	延床面積（㎡）	運営時間	休館日	運営日数	運営方法（直営、指定管理）
1	こども文化会館	中央区新町 1 丁目 3 番 11 号	平成 6 年	29	5,708.18	9:00～17:00	第 2、第 4 火曜日（当該火曜日が休日に当たるときはその直後の休日でない日）・年末年始	333	指定管理（利用料金）

※多目的ホール及び会議室の運営時間は、9:00～20:30

②配置状況

図表　施設配置図：全体（令和５年４月１日現在）

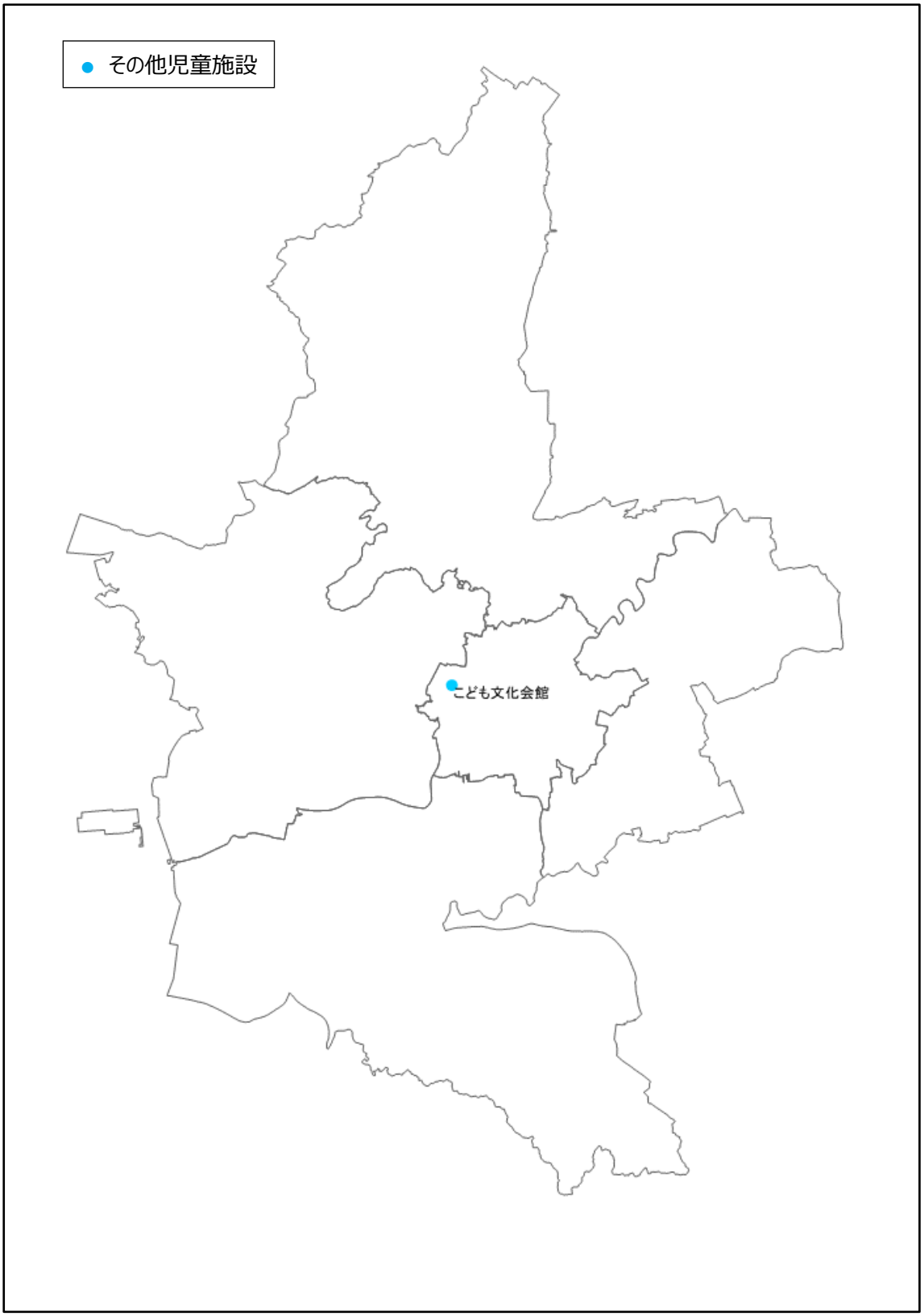

2）実態把握

①利用状況

こども文化会館の令和 4 年度の利用者数は 185,631 人です。

図表　施設別利用状況一覧（令和 4 年度）

施　設　名	運営日数	利用者数（人）		施設利用状況		
		年間	1 日あたり	年間利用可能コマ数	年間利用コマ数	稼働率
こども文化会館	333	185,631	557	999	85	8.5%

※子ども文化会館の年間利用コマ数は、多目的ホール等の利用件数を示しています。

②コスト状況

こども文化会館のコスト（支出）は 1 億 9,751 万円と高くなっていますが、利用者一人あたりでは 1,064 円となっています。

図表　施設別コスト一覧（令和 4 年度）

施　設　名	年間利用者数（人）	全体コスト（円）		利用者 1 人あたりコスト（円）	
		支出	収入	支出	収入
こども文化会館	185,631	197,511,600	234,317	1064	1

3）総合管理計画における施設分野別方針

方針 2　施設の長寿命化の推進

・子ども文化会館については、例年、年間 30 万人以上の利用者があり、多くの市民に利用されている状況にあるため、利便性の向上に努めつつ、適切なメンテナンスによって、施設の長寿命化を図ります。