

熊本市の財政状況



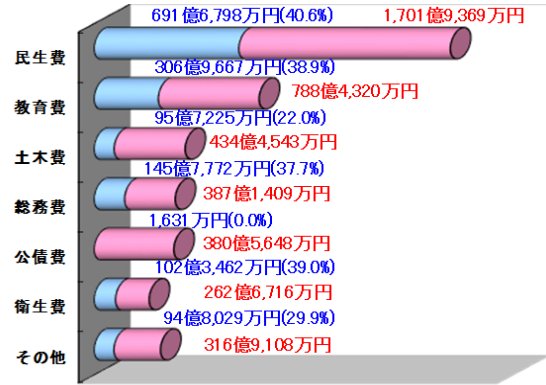

令和7年度予算の執行状況を報告します。(令和7年9月30日現在)

一般会計

予算現額 **4,272** 億 **1,113** 万円

執行済額(執行率) **1,600** 億 **5,007** 万円 (37.5%)

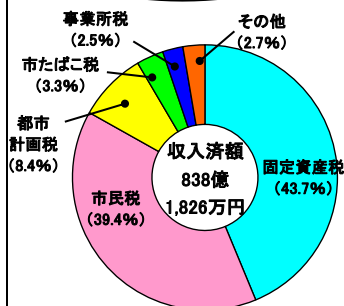
◆歳入 収入済額 **1,600** 億 **5,007** 万円 (37.5%) ◆歳出 支出済額 **1,437** 億 **4,584** 万円 (33.6%)



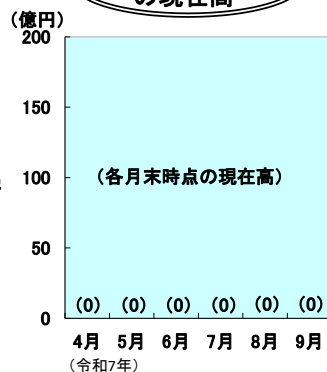
特別会計

	会計名	予算現額	収入済額	収入率	支出済額	執行率
1	国民健康保険会計	762億6,022万円	321億2,007万円	42.1%	296億9,125万円	38.9%
2	介護保険会計	704億9,577万円	294億8,673万円	41.8%	297億9,699万円	42.3%
3	母子父子寡婦福祉資金貸付事業会計	2億3,000万円	3億489万円	132.6%	1億7,112万円	74.4%
4	後期高齢者医療会計	134億4,285万円	50億5,919万円	37.6%	29億3,060万円	21.8%
5	農業集落排水事業会計	2億7,710万円	4,263万円	15.4%	3,061万円	11.0%
6	産業振興資金会計	11億9,890万円	2億3,083万円	19.3%	10億5,690万円	88.2%
7	競輪事業会計	317億7,639万円	157億9,209万円	49.7%	146億6,622万円	46.2%
8	植木中央土地区画整理事業会計	2億4,540万円	18万円	0.1%	199万円	0.8%
9	奨学金貸付事業会計	9,460万円	6,749万円	71.3%	1,901万円	20.1%
10	公債管理会計	531億545万円	1,776万円	0.0%	211億9,929万円	39.9%

市税収入の状況



一時借入金 の現在高



市有財産の状況

土地	11,678,940㎡
建物	2,487,987㎡
基金	619億9,940万円
有価証券	1億2,800万円

市債の現在高

