

令和7年度

# 熊本市病院事業業務状況報告書

(速報値)

熊本市病院局



# 目 次

I	熊本市病院事業決算報告書並びに財務諸表	
1	決算報告書	
(1)	収益的収入及び支出	6
(2)	資本的収入及び支出	8
2	財務諸表	
(1)	損益計算書	10
(2)	欠損金計算書	12
(3)	欠損金処理計算書	12
(4)	貸借対照表	14
(5)	附属明細書	16
ア	キャッシュ・フロー計算書	16
イ	収益費用明細書	18
ウ	固定資産明細書	22
エ	企業債明細書	24
(6)	注記事項	28
II	熊本市病院事業報告書	
1	概況	
(1)	総括事項	32
(2)	経営指標に関する事項	33
(3)	議会議決事項	34
(4)	行政官庁認可事項	34
(5)	職員に関する事項	35
(6)	診療費に関する事項	36
2	工事	
(1)	建設改良工事の概況	37
(2)	主要保存工事の概況	37
3	業務	
(1)	業務量	38
(2)	事業収入に関する事項	40
(3)	事業費に関する事項	41
4	会計	
(1)	重要契約の要旨	42
(2)	企業債及び一時借入金の概況	45
(3)	その他会計経理に関する重要事項	45
5	その他	
(1)	他会計補助金等の用途について	46



令和7年度 熊本市病院事業

決算報告書並びに財務諸表

# 1 決算報告書

## 令和7年度熊本市病院事業決算報告書

### (1) 収益的収入及び支出

#### 収 入

区 分	予 算 額		
	当 初 予 算 額	補 正 予 算 額	地方公営企業法第24条第3項の規定による支出額に係る財源充当額
第1款 病院事業収益	円 17,040,316,000	円 20,107,000	円 0
第1項 医業収益	14,592,635,000	△ 116,195,000	0
第2項 医業外収益	2,214,372,000	203,716,000	0
第3項 特別利益	233,309,000	△ 67,414,000	0

#### 支 出

区 分	予 算				
	当 初 予 算 額	補 正 予 算 額	予 備 費 額 支 出 額	流 用 増 減 額	地方公営企業法第24条第3項の規定による支出額
第1款 病院事業費用	円 17,147,827,000	円 215,101,000	円 0	円 0	円 0
第1項 医業費用	16,746,446,000	211,385,000	0	△ 714,000	0
第2項 医業外費用	389,381,000	3,645,000	0	714,000	0
第3項 特別損失	0	71,000	0	0	0
第4項 予備費	12,000,000	0	0	0	0

合 計	決 算 額	予算額に比べ 決算額の増減	備 考
円 17,060,423,000	円 17,160,486,616	円 100,063,616	(うち、仮受消費税及び地方消費税 33,210,451円)
14,476,440,000	14,323,752,058	△ 152,687,942	(うち、仮受消費税及び地方消費税 21,819,173円)
2,418,088,000	2,669,559,295	251,471,295	(うち、仮受消費税及び地方消費税 11,387,778円)
165,895,000	167,175,263	1,280,263	(うち、仮受消費税及び地方消費税 3,500円)

額			決 算 額	地方公営企業法 第26条第2項 の規定による 繰越額	不 用 額	備 考
小 計	地方公営企業法 第26条第2項 の規定による 繰越額	合 計				
円 17,362,928,000	円 0	円 17,362,928,000	円 17,074,385,587	円 0	円 288,542,413	(うち、仮払消費税及び 地方消費税 430,674,837円)
16,957,117,000	0	16,957,117,000	16,685,145,208	0	271,971,792	(うち、仮払消費税及び 地方消費税 430,669,360円)
393,740,000	0	393,740,000	389,170,739	0	4,569,261	(消費税及び地方消費税納税額 20,638,700円)
71,000	0	71,000	69,640	0	1,360	(うち、仮払消費税及び 地方消費税 5,477円)
12,000,000	0	12,000,000	0	0	12,000,000	

(2) 資本的収入及び支出

収 入

区 分	予 算			額	
	当 初 予 算 額	補 正 予 算 額	小 計	地方公営企業法 第26条の規定 による繰越額に 係る財源充当額	継続費通次繰越 額に係る財源 充 当 額
	円	円	円	円	円
第1款 資本的収入	1,745,203,000	△ 97,382,000	1,647,821,000	0	0
第1項 企 業 債	658,400,000	△ 55,000,000	603,400,000	0	0
第2項 出 資 金	41,323,000	0	41,323,000	0	0
第3項 補 助 金	628,421,000	16,700,000	645,121,000	0	0
第4項 負 担 金	417,059,000	△ 59,082,000	357,977,000	0	0

支 出

区 分	予 算			額		
	当 初 予 算 額	補 正 予 算 額	流 用 増 減 額	小 計	地方公営企業法 第26条の規定 による繰越額	継 続 費 通 次 繰 越 額
	円	円	円	円	円	円
第1款 資本的支出	3,313,287,000	△ 8,599,000	0	3,304,688,000	0	0
第1項 建 設 改 良 費	699,762,000	△ 4,333,000	0	695,429,000	0	0
第2項 企 業 債 償 還 金	2,613,525,000	△ 4,266,000	0	2,609,259,000	0	0

資本的収入額が資本的支出額に対し不足する額 1,643,867,287円は、過年度分損益勘定留保資金 1,643,867,287円で補填した。

合 計	決 算 額	予 算 額 に 比 べ 決 算 額 の 増 減	備 考
円	円	円	
1,647,821,000	1,627,324,511	△ 20,496,489	
603,400,000	583,900,000	△ 19,500,000	
41,323,000	41,322,573	△ 427	
645,121,000	644,147,799	△ 973,201	
357,977,000	357,954,139	△ 22,861	

合 計	決 算 額	翌 年 度 繰 越 額			不 用 額	備 考
		地 方 公 営 企 業 法 第 2 6 条 の 規 定 に よ る 繰 越 額	継 続 費 遡 次 繰 越 額	合 計		
円	円	円	円	円	円	
3,304,688,000	3,271,191,798	0	0	0	33,496,202	(うち、仮払消費税及び 地方消費税 60,182,837円)
695,429,000	662,011,207	0	0	0	33,417,793	(うち、仮払消費税及び 地方消費税 60,182,837円)
2,609,259,000	2,609,180,591	0	0	0	78,409	

## 2 財務諸表

### (1) 令和7年度熊本市病院事業損益計算書

(令和7年4月1日から令和8年3月31日まで)

(単位：円)

1 医業収益			
(1) 入院収益	10,559,840,285		
(2) 外来収益	3,075,924,040		
(3) その他医業収益	244,114,560		
(4) 他会計負担金	422,054,000	14,301,932,885	
2 医業費用			
(1) 給与費	8,965,374,808		
(2) 材料費	3,129,363,239		
(3) 経費	2,919,509,088		
(4) 減価償却費	1,198,899,583		
(5) 資産減耗費	10,255,442		
(6) 研究研修費	31,073,688	16,254,475,848	
医業損失			1,952,542,963
3 医業外収益			
(1) 受取利息配当金	24,606,162		
(2) 他会計補助金	499,263,160		
(3) 他会計負担金	605,676,746		
(4) 補助金	366,798,197		
(5) 長期前受金戻入	1,004,583,800		
(6) その他医業外収益	157,245,700	2,658,173,765	
4 医業外費用			
(1) 支払利息及び企業債取扱諸費	122,764,921		
(2) 長期前払消費税勘定償却	83,466,700		
(3) 雑損失	583,970,159	790,201,780	1,867,971,985
経常損失			84,570,978
5 特別利益			
(1) 長期前受金戻入	165,696,763		
(2) 過年度損益修正益	1,475,000	167,171,763	
6 特別損失			
(1) 過年度損益修正損	64,163	64,163	167,107,600
当年度純利益			82,536,622
前年度繰越欠損金			13,161,995,594
当年度未処理欠損金			13,079,458,972



## (2) 令和7年度熊本市病院事業欠損金計算書

(令和7年4月1日から令和8年3月31日まで)

	資本金	剰余			
		資本		剰余	
		受贈財産評価額	寄附金	国県補助金	その他資本剰余金
前年度末残高	4,297,247,912	61,903,512	12,948,000	250,197,957	462,054,689
前年度処理額	0	0	0	0	0
処理後残高	4,297,247,912	61,903,512	12,948,000	250,197,957	462,054,689
当年度変動額	41,322,573	0	0	0	82,401,744
他会計繰入金の受入	0	0	0	0	82,401,744
他会計出資金の受入	41,322,573	0	0	0	0
当年度純利益	0	0	0	0	0
当年度末残高	4,338,570,485	61,903,512	12,948,000	250,197,957	544,456,433

## (3) 令和7年度熊本市病院事業欠損金処理計算書

(単位：円)

	資本金	資本剰余金	未処理欠損金
当年度末残高	4,338,570,485	869,505,902	△ 13,079,458,972
議会の議決による処理額	0	0	0
条例による処理額	0	0	0
処理後残高	4,338,570,485	869,505,902	(繰越欠損金) △ 13,079,458,972

(単位：円)

余 金				資 本 合 計
金	欠	損	金	
資本剰余金合計	減債積立金	未処理欠損金	欠損金合計	
787,104,158	0	△ 13,161,995,594	△ 13,161,995,594	△ 8,077,643,524
0	0	0	0	0
		(繰越欠損金)		
787,104,158	0	△ 13,161,995,594	△ 13,161,995,594	△ 8,077,643,524
82,401,744	0	82,536,622	82,536,622	206,260,939
82,401,744	0	0	0	82,401,744
0	0	0	0	41,322,573
0	0	82,536,622	82,536,622	82,536,622
		(当年度未処理欠損金)		
869,505,902	0	△ 13,079,458,972	△ 13,079,458,972	△ 7,871,382,585

#### (4) 令和7年度熊本市病院事業貸借対照表

(令和8年3月31日)

#### 資産の部

##### 1 固定資産

##### (1) 有形固定資産

イ 土地	地		1,943,600,879
ロ 建物	物	17,994,022,011	
減価償却累計額		<u>△ 6,190,508,428</u>	11,803,513,583
ハ 構築物	物	529,978,391	
減価償却累計額		<u>△ 301,937,778</u>	228,040,613
ニ 器械備品		7,389,247,672	
減価償却累計額		<u>△ 5,608,851,146</u>	1,780,396,526
ホ 車両	両	65,426,333	
減価償却累計額		<u>△ 47,378,613</u>	18,047,720
ヘ リース資産		348,402,851	
減価償却累計額		<u>△ 305,085,708</u>	43,317,143

##### 有形固定資産合計

15,816,916,464

##### (2) 無形固定資産

イ 電話加入権			3,982,194
ロ その他無形固定資産			60,155,058

##### 無形固定資産合計

64,137,252

##### (3) 投資その他の資産

イ 長期前払消費税			1,188,107,112
ロ その他投資			14,500

##### 投資その他の資産合計

1,188,121,612

##### 固定資産合計

17,069,175,328

##### 2 流動資産

##### (1) 現金・預金

9,775,188,218

##### (2) 未収金

3,100,271,603

##### 貸倒引当金

△ 14,177,381

3,086,094,222

##### (3) 貯蔵品

110,968,188

##### 流動資産合計

12,972,250,628

##### 資産合計

30,041,425,956

(単位：円)

## 負債の部

3 固定負債			
(1) 企業債			
イ 建設改良費等の財源に 充てるための企業債	13,223,337,627		
ロ その他の企業債	9,861,283,878		
企業債合計		23,084,621,505	
(2) 引当金			
イ 退職給付引当金	3,892,811,706		
引当金合計		3,892,811,706	
固定負債合計			26,977,433,211
4 流動負債			
(1) 企業債			
イ 建設改良費等の財源に 充てるための企業債	1,284,866,760		
ロ その他の企業債	657,223,590		
企業債合計		1,942,090,350	
(2) 未払金		1,526,412,968	
(3) 前受金		711,710	
(4) 引当金			
イ 賞与引当金	532,825,847		
引当金合計		532,825,847	
(5) その他流動負債		174,405,560	
流動負債合計			4,176,446,435
5 繰延収益			
長期前受金		13,009,485,345	
収益化累計額		△ 6,250,556,450	
繰延収益合計			6,758,928,895
負債合計			<u>37,912,808,541</u>

## 資本の部

6 資本金			4,338,570,485
7 剰余金			
(1) 資本剰余金			
イ 受贈財産評価額	61,903,512		
ロ 寄附金	12,948,000		
ハ 補助金	250,197,957		
ニ その他資本剰余金	544,456,433		
資本剰余金合計		869,505,902	
(2) 欠損金			
イ 当年度未処理欠損金	13,079,458,972		
欠損金合計		13,079,458,972	
剰余金合計			△ 12,209,953,070
資本合計			<u>△ 7,871,382,585</u>
負債資本合計			<u>30,041,425,956</u>

## (5) 附属明細書

### ア 令和7年度熊本市病院事業キャッシュ・フロー計算書

(令和7年4月1日から令和8年3月31日まで)

#### 1 業務活動によるキャッシュ・フロー

当年度純利益	82,536,622
減価償却費	1,198,899,583
有形固定資産除却損	8,076,386
長期前受金戻入額	△ 1,170,280,563
受取利息及び受取配当金	24,606,162
支払利息及び企業債取扱諸費	122,764,921
投資その他の資産の増減額 (△は増加)	24,706,958
未収金の増減額 (△は増加)	△ 172,258,832
貯蔵品の増減額 (△は増加)	△ 28,547,294
貸倒引当金の増減額 (△は減少)	828,253
退職給付引当金の増減額 (△は減少)	60,647,006
賞与引当金の増減額 (△は減少)	15,255,316
未払金の増減額 (△は減少)	15,164,358
前受金の増減額 (△は減少)	711,710
預り金の増減額 (△は減少)	30,904,572
その他	△ 7,700,502
小計	206,314,656
利息及び配当金の受取額	△ 24,606,162
利息及び企業債取扱諸費の支払額	△ 122,764,921
業務活動によるキャッシュ・フロー	58,943,573

(単位：円)

2 投資活動によるキャッシュ・フロー

有形固定資産の取得による支出	△ 584,063,740
無形固定資産の取得による支出	△ 4,473,000
国庫補助金等による収入	49,359,638
一般会計又は他の特別会計からの繰入金による収入	1,011,190,880
定期預金の預け入れによる支出	△ 6,500,000,000
定期預金の払い戻しによる収入	6,500,000,000
特定収入見合い消費税（資本的収支相当分）	△ 1,789,835
投資活動によるキャッシュ・フロー	470,223,943

3 財務活動によるキャッシュ・フロー

他会計からの出資による収入	41,321,669
建設改良費等の財源に充てるための企業債による収入	583,900,000
建設改良費等の財源に充てるための企業債の償還による支出	△ 1,954,151,486
その他の企業債の償還による支出	△ 655,029,105
財務活動によるキャッシュ・フロー	△ 1,983,958,922

資金に係る換算差額	0
資金増加額（又は減少額）	△ 1,454,791,406
資金期首残高	11,229,979,624
資金期末残高	9,775,188,218

イ 収益費用明細書

収 益

(単位：円)

款	項	目	節	金 額	備 考
病院事業収益				17,127,278,413	
	医 業 収 益			14,301,932,885	
		入 院 収 益		10,559,840,285	
		外 来 収 益		3,075,924,040	
		そ の 他 医 業 収 益		244,114,560	
			室 料 差 額 収 益	107,702,305	
			公 衆 衛 生 活 動 収 益	14,136,709	
			医 療 相 談 収 益	62,131,028	
			そ の 他 医 業 収 益	60,144,518	
		他 会 計 負 担 金		422,054,000	
	医 業 外 収 益			2,658,173,765	
		受 取 利 息 配 当 金		24,606,162	
			預 金 利 息	24,606,162	
		他 会 計 補 助 金		499,263,160	
			一 般 会 計 補 助 金	499,263,160	
		他 会 計 負 担 金		605,676,746	
			一 般 会 計 負 担 金	605,676,746	
		補 助 金		366,798,197	
			国 県 補 助 金	366,798,197	
		長 期 前 受 金 戻 入		1,004,583,800	
			受 贈 財 産 評 価 額	873,662	
			寄 附 金	96,796	
			国 県 補 助 金	406,610,779	
			他 会 計 負 担 金	596,440,067	
			そ の 他 繰 延 収 益	562,496	
		そ の 他 医 業 外 収 益		157,245,700	
			不 用 品 売 却 収 益	70,200	
			そ の 他 医 業 外 収 益	157,175,500	
	特 別 利 益			167,171,763	
		長 期 前 受 金 戻 入		165,696,763	
		過 年 度 損 益 修 正 益		1,475,000	

## 費用

(単位：円)

款	項	目	節	金額	備考
病院事業費用				17,044,741,791	
	医療費用			16,254,475,848	給与費予算額
		給与費		8,965,374,808	9,067,454,000
			医師給	703,264,684	
			看護師給	2,062,698,872	
			医療技術員給	509,596,187	
			事務員給	357,498,433	
			労務員給	148,826,218	
			医師手当	1,268,526,732	
			看護師手当	1,272,569,496	
			医療技術員手当	252,926,213	
			事務員手当	159,308,324	
			労務員手当	62,686,967	
			賞与引当金繰入額	532,825,847	
			報酬	3,637,288	
			法定福利費	1,226,319,939	
			退職給付費	404,689,608	
		材料費		3,129,363,239	
			薬品費	1,669,993,556	
			診療材料費	1,435,718,370	
			給食材料費	18,997,123	
			医療消耗備品費	4,654,190	
		経費		2,919,509,088	
			厚生福利費	5,414,656	
			報償費	107,879,218	
			旅費交通費	1,345,015	
			職員被服費	4,969,007	
			消耗品費	69,120,814	
			消耗備品費	7,381,482	
			光熱水費	219,814,995	
			燃料費	49,664,455	
			食料費	1,088,409	
			印刷製本費	4,848,374	
			修繕費	113,154,581	
			保険料	42,575,352	
			賃借料	196,890,846	
			通信運搬費	13,236,358	
			委託料	1,984,261,133	

費用

(単位：円)

款	項	目	節	金額	備考
			手数料	14,645,271	
			負担金	76,766,382	
			諸会費	2,421,278	交際費予算額
			交際費	47,082	100,000
			貸倒引当金繰入額	1,059,853	
			雑費	2,924,527	
		減価償却費		1,198,899,583	
			建物減価償却費	670,571,729	
			構築物減価償却費	26,885,146	
			器械備品減価償却費	469,336,429	
			車両減価償却費	6,616,391	
			リース資産減価償却費	4,018,500	
			無形固定資産減価償却費	21,471,388	
		資産減耗費		10,255,442	
			たな卸資産減耗費	2,179,056	
			固定資産除却費	8,076,386	
		研究研修費		31,073,688	
			謝金	54,000	
			図書費	5,700,976	
			旅費	12,230,839	
			研修参加費	8,452,761	
			研究雑費	4,635,112	
	医業外費用			790,201,780	
		支払利息及び企業債取扱諸費		122,764,921	
			企業債利息	122,764,921	
		長期前払消費税勘定償却雑損失		83,466,700	
				583,970,159	
			その他雑損失	583,970,159	
	特別損失			64,163	
		過年度損益修正損		64,163	



## ウ 固定資産明細書

### (7) 有形固定資産明細書

資産の種類	年度当初現在高	当年度増加額	当年度減少額	年度末現在高
土地	1,943,600,879	0	0	1,943,600,879
建物	17,993,126,011	18,196,000	17,300,000	17,994,022,011
構築物	535,827,391	0	5,849,000	529,978,391
器械備品	6,913,403,357	584,711,370	108,867,055	7,389,247,672
車両	65,601,221	0	174,888	65,426,333
リース資産	348,402,851	0	0	348,402,851
合計	27,799,961,710	602,907,370	132,190,943	28,270,678,137

### (イ) 無形固定資産明細書

資産の種類	年度当初現在高	当年度増加額	当年度減少額	当年度 減価償却高
電話加入権	3,982,194	0	0	0
その他無形固定資産 (ソフトウェア)	76,856,446	4,770,000	0	21,471,388
合計	80,838,640	4,770,000	0	21,471,388

### (ウ) 投資その他の資産明細書

資産の種類	年度当初現在高	当年度増加額	当年度減少額	当年度 減価償却高
長期前払消費税	1,212,814,070	58,759,742	0	83,466,700
その他投資	14,500	0	0	0
合計	1,212,828,570	58,759,742	0	83,466,700

(単位：円)

減 価 償 却 累 計 額			年 度 末 償 却 未 済 高	備 考
当 年 度 増 加 額	当 年 度 減 少 額	累 計		
0	0	0	1,943,600,879	
670,571,729	16,435,000	6,190,508,428	11,803,513,583	
26,885,146	0	301,937,778	228,040,613	
469,336,429	101,664,414	5,608,851,146	1,780,396,526	
6,616,391	166,143	47,378,613	18,047,720	
4,018,500	0	305,085,708	43,317,143	
1,177,428,195	118,265,557	12,453,761,673	15,816,916,464	

(単位：円)

年 度 末 現 在 高	備 考
3,982,194	
60,155,058	
64,137,252	

(単位：円)

年 度 末 現 在 高	備 考
1,188,107,112	固定資産取得に係る控除対象外消費税
14,500	
1,188,121,612	

エ 企業債明細書

【熊本市市民病院】

種 類	発行年月日	発行総額	償 還 高		
			当年度償還高	償還高累計	
建設改良費	平成7年度財政融資	H8. 3. 14	242,000,000	13,733,612	242,000,000
	平成28年度財政融資	H29. 3. 27	170,800,000	8,263,821	32,809,114
	平成28年度財政融資	H29. 3. 27	1,208,600,000	58,475,723	232,160,973
	平成28年度財政融資	H29. 3. 27	41,400,000	2,003,057	7,952,561
	平成28年度財政融資	H29. 3. 27	80,400,000	3,889,995	15,444,102
	平成29年度財政融資	H30. 3. 26	25,800,000	1,242,064	3,707,662
	平成29年度財政融資	H30. 3. 26	188,800,000	9,089,212	27,132,033
	平成29年度財政融資	H30. 3. 26	87,100,000	4,193,169	12,516,949
	平成29年度財政融資	H30. 3. 26	2,200,000	105,912	316,156
小 計		2,047,100,000	100,996,565	574,039,550	
等の財源に充てるため	平成30年度銀行等引受債	H30. 12. 25	2,385,800,000	119,290,000	298,225,000
	平成30年度銀行等引受債	H31. 3. 25	2,495,400,000	124,770,000	249,540,000
	平成30年度銀行等引受債	H31. 3. 25	850,600,000	42,530,000	85,060,000
	令和元年度銀行等引受債	R1. 7. 30	1,196,200,000	59,810,000	119,620,000
	令和元年度銀行等引受債	R1. 7. 30	1,836,000,000	91,800,000	183,600,000
	令和元年度銀行等引受債	R2. 3. 30	419,600,000	20,980,000	20,980,000
	令和元年度銀行等引受債	R2. 3. 30	1,291,000,000	64,550,000	64,550,000
	令和元年度銀行等引受債	R2. 3. 30	673,200,000	33,660,000	33,660,000
	令和2年度銀行等引受債	R3. 3. 30	46,900,000	11,725,000	46,900,000
	令和2年度銀行等引受債	R3. 3. 30	13,000,000	1,625,000	4,875,000
	令和3年度銀行等引受債	R4. 3. 30	85,200,000	17,040,000	68,160,000
	令和4年度銀行等引受債	R5. 3. 31	243,100,000	48,620,000	145,860,000
	令和5年度銀行等引受債	R6. 3. 29	319,700,000	63,940,000	127,880,000
	令和5年度銀行等引受債	R6. 3. 29	383,700,000	0	0
令和6年度銀行等引受債	R7. 3. 31	254,500,000	50,900,000	50,900,000	
令和7年度銀行等引受債	R8. 3. 31	533,300,000	0	0	
小 計		13,027,200,000	751,240,000	1,499,810,000	
企業の債	平成11年度地方公共団体金融機構	H12. 3. 22	1,654,000,000	260,997,535	1,654,000,000
	平成12年度地方公共団体金融機構	H13. 3. 22	1,214,000,000	248,603,063	1,214,000,000
	平成13年度地方公共団体金融機構	H14. 3. 22	767,300,000	201,081,300	767,300,000
	平成14年度地方公共団体金融機構	H15. 3. 25	387,100,000	112,797,854	387,100,000
	平成25年度地方公共団体金融機構	H26. 3. 27	47,100,000	1,723,978	11,577,692
	平成26年度地方公共団体金融機構	H27. 3. 26	123,200,000	4,515,271	26,298,797
小 計		4,192,700,000	829,719,001	4,060,276,489	
計		19,267,000,000	1,681,955,566	6,134,126,039	
その他の債の	平成28年度地方公共団体金融機構	H29. 3. 23	3,562,500,000	296,571,360	1,770,567,967
	平成29年度地方公共団体金融機構	H30. 3. 26	3,479,100,000	130,949,256	390,505,918
	平成30年度地方公共団体金融機構	H31. 3. 25	1,729,400,000	65,436,115	130,546,273
	令和元年度地方公共団体金融機構	R2. 3. 26	4,201,200,000	162,072,374	162,072,374
	小 計		12,972,200,000	655,029,105	2,453,692,532
計		12,972,200,000	655,029,105	2,453,692,532	

(単位：円)

未償還残高	発行価格	利率 (年利)	償還終期	備考
0	242,000,000	3.15%	令和7年度	I C U等整備事業
137,990,886	170,800,000	0.50%	令和23年度	病院施設整備事業
976,439,027	1,208,600,000	0.50%	令和23年度	災害復旧事業(移転先用地取得)
33,447,439	41,400,000	0.50%	令和23年度	災害復旧事業(移転先解体工事)
64,955,898	80,400,000	0.50%	令和23年度	災害復旧事業(既存病院復旧)
22,092,338	25,800,000	0.50%	令和24年度	病院施設整備事業
161,667,967	188,800,000	0.50%	令和24年度	災害復旧事業(移転先解体工事)
74,583,051	87,100,000	0.50%	令和24年度	災害復旧事業(新病院建設)
1,883,844	2,200,000	0.50%	令和24年度	災害復旧事業(既存病院解体)
1,473,060,450	2,047,100,000			
2,087,575,000	2,385,800,000	0.575%	令和25年度	災害復旧事業(新病院建設)
2,245,860,000	2,495,400,000	0.156%	令和10年度	災害復旧事業(新病院建設)
765,540,000	850,600,000	1.100%	令和25年度	災害復旧事業(新病院建設・既存病院解体)
1,076,580,000	1,196,200,000	0.500%	令和25年度	災害復旧事業(新病院建設)
1,652,400,000	1,836,000,000	0.094%	令和10年度	災害復旧事業(医療機器整備)
398,620,000	419,600,000	0.089%	令和11年度	災害復旧事業(新病院建設)
1,226,450,000	1,291,000,000	0.390%	令和26年度	災害復旧事業(医療機器整備・システム整備)
639,540,000	673,200,000	0.089%	令和11年度	災害復旧事業(医療機器整備・システム整備・既存病院解体)
0	46,900,000	0.100%	令和7年度	医療機械器具整備事業
8,125,000	13,000,000	0.169%	令和12年度	災害復旧事業(旧病院解体)
17,040,000	85,200,000	0.187%	令和8年度	医療機械器具整備事業
97,240,000	243,100,000	0.230%	令和9年度	医療機械器具整備事業
191,820,000	319,700,000	0.210%	令和10年度	医療機械器具整備事業
383,700,000	383,700,000	0.420%	令和15年度	災害復旧事業(旧病院解体)
203,600,000	254,500,000	0.700%	令和11年度	病院施設整備事業・医療機械器具整備事業
533,300,000	533,300,000	1.445%	令和12年度	医療機械器具整備事業
11,527,390,000	13,027,200,000			
0	1,654,000,000	2.00%	令和9年度	管理棟建設及び内部改修事業(令和7年度繰上償還)
0	1,214,000,000	1.80%	令和10年度	管理棟建設及び内部改修事業(令和7年度繰上償還)
0	767,300,000	2.20%	令和11年度	管理棟建設及び内部改修事業(令和7年度繰上償還)
0	387,100,000	1.35%	令和12年度	管理棟建設及び内部改修事業(令和7年度繰上償還)
35,522,308	47,100,000	1.40%	令和25年度	建替工事等整備事業
96,901,203	123,200,000	1.20%	令和26年度	建替工事実施設計事業
132,423,511	4,192,700,000			
13,132,873,961	19,267,000,000			
1,791,932,033	3,562,500,000	0.20%	令和13年度	熊本地震減収対策企業債
3,088,594,082	3,479,100,000	0.60%	令和29年度	熊本地震減収対策企業債
1,598,853,727	1,729,400,000	0.50%	令和30年度	熊本地震減収対策企業債
4,039,127,626	4,201,200,000	0.30%	令和31年度	熊本地震減収対策企業債
10,518,507,468	12,972,200,000			
10,518,507,468	12,972,200,000			

【植木病院】

種 類	発行年月日	発行総額	償 還 高		
			当年度償還高	償還高累計	
建設改良費等の財源に充てるための企業債	平成11年度財政融資	H12. 3. 24	261, 100, 000	12, 121, 215	210, 129, 312
	平成12年度財政融資	H13. 10. 30	315, 300, 000	14, 206, 893	231, 901, 097
	平成13年度財政融資	H14. 6. 28	857, 000, 000	38, 420, 231	608, 834, 273
	平成14年度財政融資	H15. 3. 25	1, 307, 000, 000	55, 296, 838	900, 831, 252
	平成28年度財政融資	H29. 3. 27	10, 200, 000	1, 133, 332	6, 800, 004
	小 計		2, 750, 600, 000	121, 178, 509	1, 958, 495, 938
	令和元年度銀行等引受債	R2. 3. 31	174, 700, 000	19, 410, 000	97, 050, 000
	令和2年度銀行等引受債	R3. 3. 31	48, 700, 000	12, 175, 000	48, 700, 000
	令和3年度銀行等引受債	R4. 3. 31	146, 100, 000	36, 525, 000	109, 575, 000
	令和4年度銀行等引受債	R5. 3. 31	68, 400, 000	17, 100, 000	34, 200, 000
	令和5年度銀行等引受債	R6. 3. 29	94, 300, 000	23, 575, 000	23, 575, 000
	令和6年度銀行等引受債	R7. 3. 31	96, 000, 000	0	0
	令和7年度銀行等引受債	R8. 3. 31	50, 600, 000	0	0
	小 計		678, 800, 000	108, 785, 000	313, 100, 000
	平成13年度地方公共団体金融機構	H14. 3. 28	123, 400, 000	6, 187, 841	97, 249, 209
平成13年度地方公共団体金融機構	H14. 6. 28	1, 400, 000	69, 362	1, 108, 327	
平成14年度地方公共団体金融機構	H15. 3. 28	757, 400, 000	35, 270, 082	574, 578, 819	
平成29年度地方公共団体金融機構	H29. 9. 28	13, 500, 000	705, 126	5, 237, 281	
小 計		895, 700, 000	42, 232, 411	678, 173, 636	
計		4, 325, 100, 000	272, 195, 920	2, 949, 769, 574	

(単位：円)

未償還残高	発行価格	利率 (年利)	償還終期	備考
50,970,688	261,100,000	2.00%	令和11年度	病院新築移転事業(土地)
83,398,903	315,300,000	2.00%	令和13年度	病院新築移転事業
248,165,727	857,000,000	2.10%	令和13年度	病院新築整備事業
406,168,748	1,307,000,000	1.20%	令和14年度	病院新築整備事業
3,399,996	10,200,000	0.02%	令和10年度	災害復旧事業
792,104,062	2,750,600,000			
77,650,000	174,700,000	0.084%	令和11年度	医療機器整備事業
0	48,700,000	0.375%	令和7年度	医療機器整備事業
36,525,000	146,100,000	0.150%	令和8年度	医療機器整備事業
34,200,000	68,400,000	0.269%	令和9年度	医療機器整備事業
70,725,000	94,300,000	0.414%	令和10年度	医療機器整備事業
96,000,000	96,000,000	0.795%	令和11年度	施設設備改修・医療機械器具機械整備
50,600,000	50,600,000	1.350%	令和12年度	施設設備改修・医療機械器具機器整備
365,700,000	678,800,000			
26,150,791	123,400,000	2.20%	令和11年度	病院新築整備事業
291,673	1,400,000	2.00%	令和11年度	病院新築整備事業
182,821,181	757,400,000	1.20%	令和12年度	病院新築整備事業
8,262,719	13,500,000	0.30%	令和19年度	下水道直結工事事業
217,526,364	895,700,000			
1,375,330,426	4,325,100,000			

## (6) 注記事項

### I. 重要な会計方針に係る事項に関する注記

#### 1 資産の評価基準及び評価方法

##### (1) たな卸資産

- ・貯蔵品 先入先出法による原価法（貸借対照表価額は収益性の低下に基づく簿価切り下げの方法により算定）

#### 2 固定資産の減価償却の方法

(1) 有形固定資産（リース資産は除く）は定額法による。

(2) 無形固定資産（リース資産は除く）は定額法による。

##### (3) リース資産

- ・所有権移転ファイナンス・リース取引に係るリース資産  
自己所有の固定資産に適用する減価償却方法と同一の方法による。
- ・所有権移転外ファイナンス・リース取引に係るリース資産  
リース期間を耐用年数とし、残存価格を零とする定額法による。

#### 3 引当金の計上方法

##### (1) 退職給付引当金

職員の退職手当の支給に備えるため、当年度末における退職手当の要支給額に相当する金額を計上している。

##### (2) 賞与引当金

職員の期末手当及び勤勉手当の支給並びにこれらに係る法定福利費の支出に備えるため、当年度末における支給見込額に基づき、当年度の負担に属する額（12月から3月までの4か月分）を計上している。

##### (3) 貸倒引当金

債権の不納欠損による損失に備えるため、一般債権については貸倒実績率により、貸倒懸念債権等特定の債権については個別に回収可能性を検討し、回収不能見込額を計上している。

なお、貸倒実績率については、不納欠損処理していない債権のうち、1年経過した債権を貸倒処置額とみなして算出している。

#### 4 消費税及び地方消費税の会計処理

消費税及び地方消費税の会計処理は、税抜方式によっている。

なお、固定資産に係る控除対象外消費税等については、長期前払消費税勘定を以って固定資産に整理し、20事業年度で均等額を償却している。

### II. 貸借対照表等関連

#### 1 後年度において一般会計等が負担する企業債の償還に関する事項

貸借対照表に計上されている企業債（当該年度末日の翌日から起算して1年以内に償還予定のものも含む。）のうち、他会計が負担すると見込まれる額は13,319,114千円である。

### III. セグメント情報の開示

#### 1 報告セグメントの概要

熊本市病院事業では、熊本市市民病院及び植木病院を運営しており、各病院で運営方針等を決定していることから、熊本市市民病院事業及び植木病院事業の2つを報告セグメントとしている。

報告セグメントは、熊本市病院事業の構成単位のうち分離された財務情報が入手可能であり、予算の策定及び業績を評価するために、定期的に議会に報告される対象となっているものである。

なお、各報告セグメントに属する事業の内容は以下のとおりである。

事業区分	事業の内容
熊本市市民病院事業	熊本市市民病院：外来医療、入院医療、周産期医療、救急医療、感染症医療 附属芳野診療所：外来医療、へき地医療
植木病院事業	外来医療、入院医療（一般・療養）、救急医療

2 報告セグメントごとの医業収益等

当年度（自 令和7年4月1日 至 令和8年3月31日）

（単位：千円）

区 分	熊 本 市 民 病 院 事 業	植 木 病 院 事 業	合 計
医業収益	13,231,412	1,070,520	14,301,933
医業費用	14,398,185	1,856,291	16,254,476
医業損益金額	△ 1,166,773	△ 785,770	△ 1,952,543
経常損益金額	373,045	△ 457,616	△ 84,571
セグメント資産	27,199,291	2,842,135	30,041,426
セグメント負債	35,599,528	2,313,281	37,912,809
その他の項目の金額			
他会計繰入金（資本的収入）	831,819	163,474	995,293
他会計繰入金（収益的収入）	1,139,958	387,036	1,526,994
減価償却費	1,087,887	111,012	1,198,900
特別利益	98,176	68,996	167,172
特別損失	57	7	64
有形固定資産及び 無形固定資産の増加額	554,886	46,943	601,828

IV. その他

1 引当金の取崩し

(1) 退職給付引当金の取崩し

令和7年度において、退職手当として344,042,602円を支給することとなったため、退職給付引当金344,042,602円を取り崩した。

(2) 賞与引当金の取崩し

令和7年度において、6月支給の期末手当及び勤勉手当並びに法定福利費を766,924,051円支出することとなったため、賞与引当金517,570,531円を取り崩した。

(3) 貸倒引当金の取崩し

令和7年度において、未収金を不納欠損処理することとなったため、貸倒引当金231,600円を取り崩した。

令和 7 年度

熊本市病院事業報告書

# 1 概況

## (1) 総括事項

熊本市民病院では、給与改定や物価高騰の影響により医業費用が前年度比473,157千円増加しましたが、患者数の増加及び診療単価の上昇により医業収益が前年度比289,899千円増加したほか、補助金などの増加により医業外収益も前年度比443,134千円増加したため、経常収支は前年度比229,320千円増加し、収益的収支は471,165千円の純利益となりました。

また、植木病院では、令和7年4月に病床再編を行い、病床数を141床から110床に削減し、収支改善に取り組みましたが、医療需要の低下などにより新規入院患者数の増加にはいたらず、また、給与改定や物価高騰の影響に伴い、収益的収支は388,628千円の純損失となりました。

以下、経営状況は次のとおりです。

### ア 患者数

令和7年度の熊本市民病院の患者数は、入院 129,580人、外来 119,961人となり、前年度と比較して入院は 314人 (0.24%) の増加、外来は 3,703人 (3.2%) の増加となりました。

芳野診療所は、外来 1,977人となり、前年度と比較して 238人 (10.7%) の減少となりました。

植木病院は、入院 20,424人、外来 19,000人となり、前年度と比較して入院 3,232人 (13.7%) の減少、外来 2,136人 (10.1%) の減少となりました。

### イ 収益的収支 (税抜き)

収益的収入 17,127,278千円、収益的支出 17,044,742千円となり、収益的収支は 82,537千円の純利益となりました。収益的収入の内訳は、医業収益 14,301,933千円、医業外収益 2,658,174千円、特別利益 167,172千円、収益的支出の内訳は、医業費用 16,254,476千円、医業外費用 790,202千円、特別損失 64千円となりました。

### ウ 資本的収支 (税込み)

資本的収入 1,627,325千円、資本的支出 3,271,192千円となり、資本的収入額が資本的支出額に対し不足する額は 1,643,867千円となりました。資本的収入の内訳は、企業債 583,900千円、出資金 41,323千円、補助金 644,148千円、負担金 357,954千円、資本的支出の内訳は、建設改良費 662,011千円、企業債償還金 2,609,181千円となりました。

## (2) 経営指標に関する事項

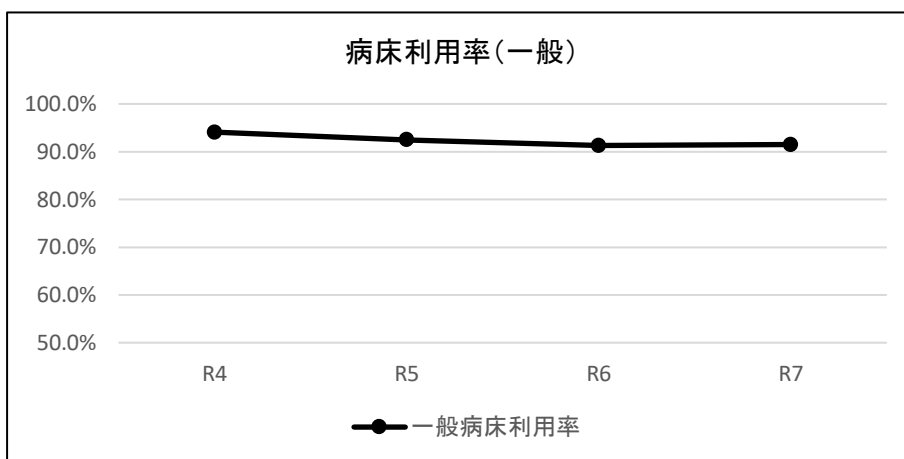
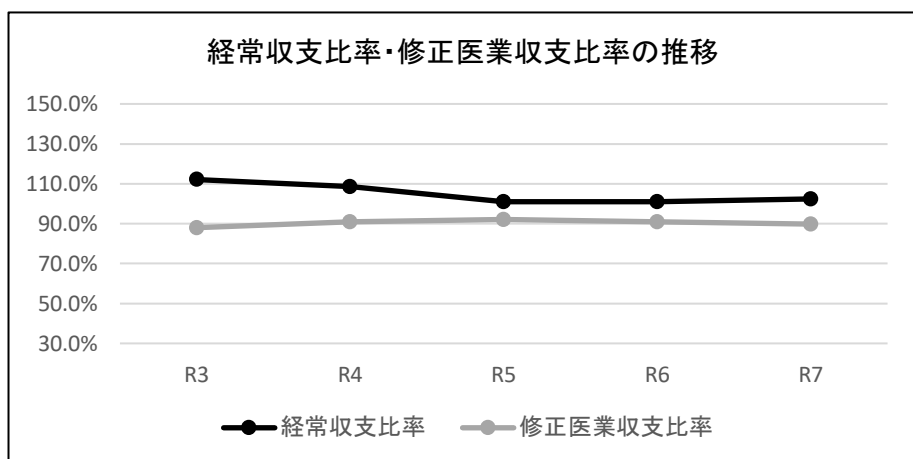
令和7年度決算における熊本市市民病院の経営成績について、経営の健全性および経営の収益性を示す経常収支比率は、102.5%と健全経営の水準とされている100%を上回っております。また、修正医業収支比率については、人件費のベースアップや物価高騰により医業費用が増加したことなどから、前年度比1.1ポイント減の89.9%となりました。一般病床利用率は前年度比0.2ポイント増の91.5%となりました。

植木病院の経常収支比率については、医業収益の減少があったものの補助金などによる医業外収益が増加したことにより、前年度比5.1ポイント増の76.3%、修正医業収支比率については、前年度比3.4ポイント減の50.8%となりました。病床利用率については、一般病床利用率が前年度比1.8ポイント増の44.8%、療養病床利用率が前年度比17.7%増の71.4%となりましたが、令和7年4月に141床から110床へ病床数を変更したため、患者数は減少傾向にあります。

<経営指標の推移>

【熊本市市民病院】

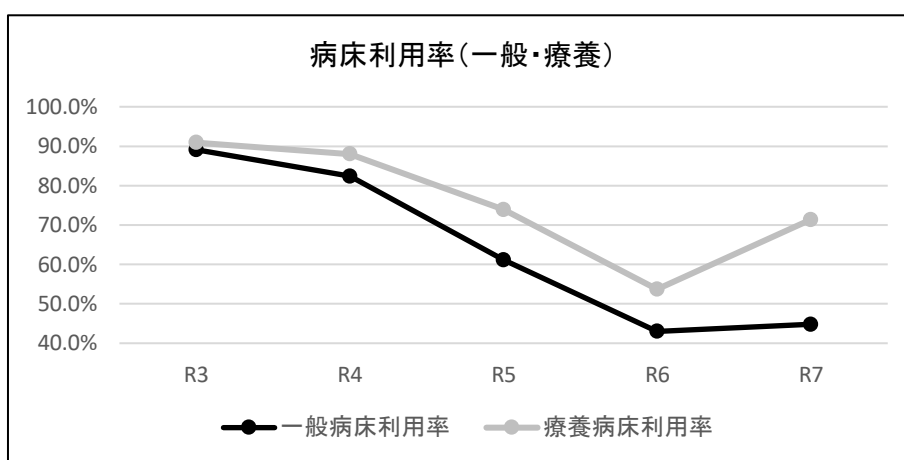
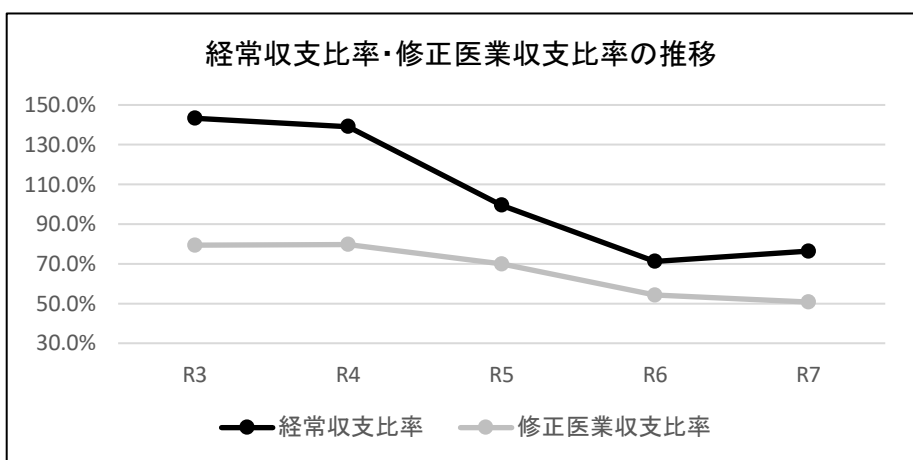
	R3	R4	R5	R6	R7
経常収支比率	112.1%	108.5%	101.0%	101.0%	102.5%
修正医業収支比率	88.0%	91.0%	92.1%	91.0%	89.9%
一般病床利用率	96.2%	94.1%	92.5%	91.3%	91.5%



※一般病床利用率は、新型コロナウイルス感染症受入れ病床を除く。

【植木病院】

	R3	R4	R5	R6	R7
経常収支比率	143.3%	139.1%	99.5%	71.2%	76.3%
修正医業収支比率	79.3%	79.7%	70.0%	54.2%	50.8%
一般病床利用率	89.1%	82.4%	61.2%	43.0%	44.8%
療養病床利用率	90.9%	88.0%	73.9%	53.7%	71.4%



※一般病床利用率は、新型コロナウイルス感染症受入れ病床を除く。

※令和7年4月1日より一般病床:85床 療養病床:25床で稼働。

※算出式

経常収支比率 = (経常収益) / (経常費用) \* 100

修正医業収支比率 = (医業収益 - 他会計負担金) / (医業費用) \* 100

病床利用率 = (年延入院患者数) / (年延病床数) \* 100

### (3) 議会議決事項

議案番号	議決年月日	議決事項
議第121号	R7. 6. 30	熊本市病院事業企業職員の給与の種類及び基準を定める条例の一部改正について
議第236号	R7. 9. 25	令和6年度熊本市病院事業会計決算の認定について
議第241号	R7. 9. 25	熊本市病院事業条例の一部改正について
議第257号	R7. 12. 18	令和7年度熊本市病院事業会計補正予算
議第30号	R8. 2. 24	令和7年度熊本市病院事業会計補正予算
議第14号	R8. 3. 23	令和8年度熊本市病院事業会計予算

### (4) 行政官庁認可事項

#### 【熊本市市民病院】

なし

#### 【植木病院】

申請年月日	許可年月日	申請先	許可番号	件名
R8. 3. 16	R8. 3. 19	熊本市保健所長	指令（医対）第1583号	病院開設許可事項変更許可申請（用途変更のため）
R8. 3. 24	R8. 4. 1	熊本市保健所長	指令（医対）第1002号	病院使用許可申請（用途変更のため）

## (5) 職員に関する事項

(単位：人)

職種	職名	合 計			合 計			比較増減
		令和8年 3/31 実員	熊本市市民病院 令和8年 3/31 実員	植木病院 令和8年 3/31 実員	令和7年 3/31 実員	熊本市市民病院 令和7年 3/31 実員	植木病院 令和7年 3/31 実員	
医師	事業管理者	1	1	0	1	1	0	0
	院長	2	1	1	2	1	1	0
	副院長	4	4	0	4	4	0	0
	診療部長	3	2	1	3	2	1	0
	特任部長	1	0	1	1	0	1	0
	科部長	39	35	4	36	32	4	3
	医長	15	15	0	13	13	0	2
	技師(医員)	25	25	0	29	29	0	△4
	小計	90	83	7	89	82	7	1
看護師	看護部長	2	1	1	2	1	1	0
	副看護部長	4	4	0	4	4	0	0
	医療技術主幹	3	3	0	1	1	0	2
	看護師長	21	16	5	21	16	5	0
	医療技術参事	1	1	0	0	0	0	1
	主任看護師	54	46	8	54	46	8	0
	主任技師	309	265	44	300	255	45	9
	技師	147	145	2	162	159	3	△15
小計	541	481	60	544	482	62	△3	
医療技術員	部長	0	0	0	1	1	0	△1
	首席医療審議員	1	1	0	0	0	0	1
	医療審議員	3	2	1	2	2	0	1
	室長	4	4	0	4	4	0	0
	医療技術主幹	8	6	2	10	7	3	△2
	主査	11	8	3	10	7	3	1
	主任薬剤師	3	2	1	5	4	1	△2
	主任検査技師	1	1	0	1	1	0	0
	主任放射線技師	1	1	0	2	1	1	△1
	主任理学療法士	0	0	0	1	0	1	△1
	主任視能訓練士	1	1	0	1	1	0	0
	主任臨床工学技士	4	4	0	3	3	0	1
	主任作業療法士	1	0	1	1	0	1	0
	主任技師	46	39	7	44	38	6	2
	主任主事	1	1	0	1	1	0	0
技師	31	28	3	33	29	4	△2	
小計	116	98	18	119	99	20	△3	
事務員	事務局長	2	1	1	2	1	1	0
	課長/病院審議員	3	3	0	3	3	0	0
	副課長	1	1	0	1	1	0	0
	課長補佐	2	2	0	2	2	0	0
	事務長	1	1	0	1	1	0	0
	主幹	10	8	2	8	5	3	2
	主査	6	5	1	8	8	0	△2
	参事	8	6	2	8	5	3	0
	主任主事	13	12	1	13	12	1	0
	主事	8	7	1	8	7	1	0
小計	54	46	8	54	45	9	0	
労務員	主査	1	1	0	1	1	0	0
	技術参事	0	0	0	1	1	0	△1
	主任技師	2	2	0	1	1	0	1
	小計	3	3	0	3	3	0	0
合 計	804	711	93	809	711	98	△5	

※管理者及び定年前再任用短時間勤務職員を含む

## (6) 診療費に関する事項

### 【熊本市民病院】

- R7. 4. 1 医療DX推進体制整備加算 1
- R7. 4. 1 神経学的検査（従事者変更）
- R7. 4. 1 麻酔管理料 I（従事者変更）
- R7. 4. 1 内視鏡下鼻・副鼻腔手術 V 型（拡大副鼻腔手術）（辞退届）
- R7. 5. 14 腹腔鏡下腎悪性腫瘍手術（内視鏡手術用支援機器を用いるもの）
- R7. 5. 14 腹腔鏡下尿管悪性腫瘍手術（内視鏡手術用支援機器を用いるもの）
- R7. 5. 14 腹腔鏡下腎盂形成手術（内視鏡手術用支援機器を用いる場合）
- R7. 5. 14 腹腔鏡下前立腺悪性腫瘍手術（内視鏡手術用支援機器を用いるもの）
- R7. 5. 14 腹腔鏡下腔式子宮全摘術（内視鏡手術用支援機器を用いる場合）
- R7. 5. 14 重症者等療養環境特別加算（届出病床数の変更）8床→7床
- R7. 6. 1 術後疼痛管理加算
- R7. 7. 1 小児入院医療管理料1
- R7. 7. 1 小児入院医療管理料2（辞退届）
- R7. 8. 1 腹腔鏡下子宮根底部修復術
- R7. 9. 1 重症者等療養環境特別加算（届出病床数の変更）7床→6床
- R7. 9. 1 急性期看護補助体制加算（25対1 看護補助者5割未満⇒5割以上）
- R7. 11. 1 ハイケアユニット入院医療管理料 1 告示注 4（早期栄養介入管理加算）
- R7. 11. 1 特定集中治療室管理料 3 告示注 5（早期栄養介入管理加算）
- R7. 11. 1 周術期栄養管理実施加算（辞退届）
- R7. 12. 1 重症者等療養環境特別加算（届出病床数の変更）6床→9床
- R7. 12. 23 重症者等療養環境特別加算（届出病床数の変更）9床→10床
- R8. 1. 28 摂食機能療法の注 3 に規定する摂食嚥下機能回復体制加算 2
- R8. 1. 28 糖尿病透析予防指導管理料（辞退届）
- R8. 1. 28 糖尿病合併症管理料（辞退届）
- R8. 3. 1 医師事務作業補助体制加算 1（15対1）補助加算
- R8. 3. 1 医師事務作業補助体制加算 2（15対1）補助加算（辞退届）

### 【植木病院】

- R7. 4. 28 運動器リハビリテーション料（Ⅱ）
- R7. 4. 28 在宅患者訪問看護・指導料及び同一建物居住者訪問看護・指導料の注 2
- R7. 5. 29 医師事務作業補助体制加算1（40対1補助体制加算）
- R7. 6. 27 入院ベースアップ評価料(58)
- R7. 9. 29 入院ベースアップ評価料(66)
- R7. 9. 29 看護職員処遇改善評価料（54）
- R7. 12. 25 入院ベースアップ評価料(75)
- R7. 12. 25 看護職員処遇改善評価料（62）
- R8. 3. 27 療養病棟療養環境加算1
- R8. 3. 27 医師事務作業補助体制加算1（20対1補助体制加算）
- R8. 3. 27 一般病棟入院基本料 急性期一般入院料6
- R8. 3. 27 急性期看護補助体制加算（25対1 看護補助者5割以上）
- R8. 3. 27 療養環境加算
- R8. 3. 27 療養病棟入院基本料1

## 2 工 事

### (1) 建設改良工事の概況（1,000万円以上）

【熊本市民病院】

な し

【植木病院】

(単位：円、税込み)

工 事 名	内 容	工 事 費	着 工 年 月 日	竣 工 年 月 日	備 考
3階・5階ナースコール設備更新	設備工事	11,843,700	R7.11.12	R8.3.31	

### (2) 主要保存工事の概況（1,000万円以上）

な し

### 3 業 務

#### (1) 業務量

##### ア 熊本市民病院入院患者数

(単位：人)

診療科 年度	内 科	整形外科	産婦人科	小 児 科	眼 科	耳 鼻 咽 喉 科	歯 科 口 腔 外 科	皮 膚 科	泌尿器科
令和7年度	37,381	26,060	10,025	21,354	4,251	2,572	1,874	3,357	6,460
令和6年度	38,048	24,887	9,062	21,467	4,325	3,107	1,908	3,440	5,910
増 △ 減	△ 667	1,173	963	△ 113	△ 74	△ 535	△ 34	△ 83	550

診療科 年度	外 科	放射線科	麻 酔 科	脳 神 経 外 科	小 児 心 臓 外 科	救 急 科			計
令和7年度	9,245	0	0	4,544	1,027	1,430			129,580
令和6年度	9,520	0	0	4,313	942	2,337			129,266
増 △ 減	△ 275	0	0	231	85	△ 907			314

営業日数 令和7年度 365日  
令和6年度 365日

##### イ 熊本市民病院外来患者数

(単位：人)

診療科 年度	内 科	整形外科	産婦人科	小 児 科	眼 科	耳 鼻 咽 喉 科	歯 科 口 腔 外 科	皮 膚 科	泌尿器科
令和7年度	31,017	8,368	13,366	14,210	11,284	4,413	5,987	5,437	7,570
令和6年度	30,447	7,688	11,228	13,872	11,821	4,777	5,661	5,376	6,854
増 △ 減	570	680	2,138	338	△ 537	△ 364	326	61	716

診療科 年度	外 科	放射線科	麻 酔 科	脳 神 経 外 科	小 児 心 臓 外 科	精 神 科	救 急 科		計
令和7年度	6,042	1,244	778	3,090	62	195	6,898		119,961
令和6年度	5,740	1,094	722	2,818	70	165	7,925		116,258
増 △ 減	302	150	56	272	△ 8	30	△ 1,027		3,703

営業日数 令和7年度 242日  
令和6年度 243日

##### ウ 芳野診療所外来患者数

診療月 年度	4 月	5 月	6 月	7 月	8 月	9 月
令和7年度	155	177	174	158	155	157
令和6年度	192	178	185	193	186	171
増 △ 減	△ 37	△ 1	△ 11	△ 35	△ 31	△ 14

(単位：人)

診療月 年度	1 0 月	1 1 月	1 2 月	1 月	2 月	3 月	計
令和7年度	187	176	172	129	163	174	1,977
令和6年度	197	218	197	163	167	168	2,215
増 △ 減	△ 10	△ 42	△ 25	△ 34	△ 4	6	△ 238

営業日数 令和7年度 242日  
令和6年度 243日

エ 植木病院入院患者数

(単位：人)

診療科 年度	内 科	循環器内科	外 科	整形外科	脳神経外科				計
令和7年度	4,541	10,961	0	0	4,922				20,424
令和6年度	6,186	12,834	2	26	4,608				23,656
増 △ 減	△ 1,645	△ 1,873	△ 2	△ 26	314				△ 3,232

営業日数 令和7年度 365日  
令和6年度 365日

エー1 うち一般病床

(単位：人)

診療科 年度	内 科	循環器内科	外 科	整形外科	脳神経外科				計
令和7年度	3,684	8,089	0	0	2,140				13,913
令和6年度	5,173	9,254	2	20	1,566				16,015
増 △ 減	△ 1,489	△ 1,165	△ 2	△ 20	574				△ 2,102

エー2 うち療養病床

(単位：人)

診療科 年度	内 科	循環器内科	外 科	整形外科	脳神経外科				計
令和7年度	857	2,872	0	0	2,782				6,511
令和6年度	1,013	3,580	0	6	3,042				7,641
増 △ 減	△ 156	△ 708	0	△ 6	△ 260				△ 1,130

オ 植木病院外来患者数

(単位：人)

診療科 年度	内 科	循環器内科	外 科	整形外科	脳神経外科				計
令和7年度	7,429	9,011	165	1,200	1,195				19,000
令和6年度	8,816	9,609	229	1,434	1,048				21,136
増 △ 減	△ 1,387	△ 598	△ 64	△ 234	147				△ 2,136

営業日数 令和7年度 242日  
令和6年度 243日

## (2) 事業収入に関する事項

事業収入の前年度対比表

科 目	令 和 7 年 度		令 和 6 年 度		増 △ 減	前 年 比
	金 額	構 成 比	金 額	構 成 比		
	円	%	円	%	円	%
病 院 事 業 収 益	17,127,278,413	100.0	19,247,982,194	100.0	△ 2,120,703,781	89.0
医 業 収 益	14,301,932,885	83.6	14,144,038,939	73.5	157,893,946	101.1
入 院 収 益	10,559,840,285	61.7	10,530,075,690	54.7	29,764,595	100.3
外 来 収 益	3,075,924,040	18.0	2,987,373,670	15.5	88,550,370	103.0
そ の 他 医 業 収 益	244,114,560	1.4	226,738,579	1.2	17,375,981	107.7
他 会 計 負 担 金	422,054,000	2.5	399,851,000	2.1	22,203,000	105.6
医 業 外 収 益	2,658,173,765	15.4	2,073,931,780	10.8	584,241,985	128.2
受 取 利 息 配 当 金	24,606,162	0.1	0	0.0	24,606,162	皆増
他 会 計 補 助 金	499,263,160	2.9	447,233,054	2.3	52,030,106	111.6
他 会 計 負 担 金	605,676,746	3.5	491,687,512	2.6	113,989,234	123.2
補 助 金	366,798,197	2.1	53,778,400	0.3	313,019,797	682.1
長 期 前 受 金 戻 入	1,004,583,800	5.9	927,935,731	4.8	76,648,069	108.3
そ の 他 医 業 外 収 益	157,245,700	0.9	153,297,083	0.8	3,948,617	102.6
特 別 利 益	167,171,763	1.0	3,030,011,475	15.7	△ 2,862,839,712	5.5
固 定 資 産 売 却 益	0	0.0	2,604,717,670	13.5	△ 2,604,717,670	皆減
長 期 前 受 金 戻 入	165,696,763	1.0	413,338,930	2.1	△ 247,642,167	40.1
過 年 度 損 益 修 正 益	1,475,000	0.0	11,954,875	0.1	△ 10,479,875	12.3

※構成比については、小数点以下を端数処理している。

### (3) 事業費に関する事項

事業費の前年度対比表

科 目	令 和 7 年 度		令 和 6 年 度		増 △ 減	前 年 比
	金 額	構 成 比	金 額	構 成 比		
	円	%	円	%	円	%
病 院 事 業 費 用	17,044,741,791	100.0	16,806,912,030	100.0	237,829,761	101.4
医 業 費 用	16,254,475,848	95.4	15,903,525,024	94.6	350,950,824	102.2
給 与 費	8,965,374,808	52.6	8,558,106,244	50.9	407,268,564	104.8
材 料 費	3,129,363,239	18.4	3,050,707,199	18.2	78,656,040	102.6
経 費	2,919,509,088	17.1	2,813,275,073	16.7	106,234,015	103.8
減 価 償 却 費	1,198,899,583	7.0	1,434,131,314	8.5	△ 235,231,731	83.6
資 産 減 耗 費	10,255,442	0.1	15,979,483	0.1	△ 5,724,041	64.2
研 究 研 修 費	31,073,688	0.2	31,325,711	0.2	△ 252,023	99.2
医 業 外 費 用	790,201,780	4.6	764,146,208	4.6	26,055,572	103.4
支 払 利 息 及 び 企 業 債 取 扱 諸 費	122,764,921	0.7	139,320,802	0.8	△ 16,555,881	88.1
長 期 前 払 消 費 税 勘 定 償 却	83,466,700	0.5	81,774,847	0.5	1,691,853	102.1
雑 損 失	583,970,159	3.4	543,050,559	3.3	40,919,600	107.5
特 別 損 失	64,163	0.0	139,240,798	0.8	△ 139,176,635	0.0
固 定 資 産 売 却 損	0	0.0	89,675,923	0.5	△ 89,675,923	皆減
過 年 度 損 益 修 正 損	64,163	0.0	43,987,129	0.3	△ 43,922,966	0.1
そ の 他 特 別 損 失	0	0.0	5,577,746	0.0	△ 5,577,746	皆減

※構成比については、小数点以下を端数処理している。

## 4 会 計

### (1) 重要契約の要旨

#### ア 委託契約（1,000万円以上）

##### 【熊本市民病院】

(単位：円、税込み)

契 約 内 容	契 約 金 額	契 約 相 手 方	期 間
熊本市民病院発電機保守点検業務委託	12,100,000	ヤンマーエネルギーシステム株式会社 熊本サポートセンター	R7. 4. 1～R8. 3. 31
透析機器保守点検業務委託	13,200,000	株式会社アステム熊本営業部	R7. 4. 1～R8. 3. 31
熊本市民病院医療情報システム（放射線部門システム）保守業務	23,221,000	富士フイルムメディカル株式会社 九州支社	R7. 4. 1～R8. 3. 31
熊本市民病院医療情報システム（生理機能検査データ管理・生体モニタ管理システム・集中治療室管理支援システム）保守業務	11,375,892	フクダ電子西部南販売株式会社 熊本営業所	R7. 4. 1～R8. 3. 31
放射線画像撮影・管理システム保守点検業務委託	22,624,800	富士フイルムメディカル株式会社 九州支社	R7. 4. 1～R8. 3. 31
MR I 装置（3.0T）保守点検業務委託	24,684,000	株式会社フィリップス・ジャパン	R7. 4. 1～R8. 3. 31
MR I 装置（1.5T）保守点検業務委託	19,569,000	株式会社フィリップス・ジャパン	R7. 4. 1～R8. 3. 31
血管造影 X 線診断装置保守点検業務委託	10,890,000	株式会社フィリップス・ジャパン	R7. 4. 1～R8. 3. 31
熊本市民病院警備他業務委託	145,728,000	株式会社あんしん C o . L t d .	R7. 4. 1～R10. 3. 31
熊本市民病院自家用電気工作物保安管理業務委託	10,692,000	一般社団法人 九州電気管理技術者協会 熊本県支部	R7. 4. 1～R10. 3. 31
放射線治療システム保守点検業務委託	25,740,000	日本電子応用株式会社	R7. 4. 1～R8. 3. 31
心臓カテーテル検査装置保守点検業務委託	16,310,800	アイティーアイ株式会社 熊本支社	R7. 4. 1～R8. 3. 31
熊本市民病院医療情報システムヘルプデスク業務	47,960,000	株式会社熊本流通情報センター	R7. 4. 1～R8. 3. 31
熊本市民病院医療情報システム（電子カルテシステムほか）保守業務	115,905,768	富士通 J a p a n 株式会社 九州南部公共ビジネス部	R7. 4. 1～R8. 3. 31
全身用 X 線 CT 診断装置（デュアルソース）保守点検業務委託	32,996,700	シーメンスヘルスケア株式会社 南九州営業所	R7. 4. 1～R8. 3. 31
全身対応 128 スライス CT 装置保守点検業務委託	18,150,000	シーメンスヘルスケア株式会社 南九州営業所	R7. 4. 1～R8. 3. 31
熊本市民病院医療ガス設備保守点検業務委託	30,016,800	熊本医療ガス株式会社	R7. 4. 1～R10. 3. 31
熊本市民病院清掃業務委託	269,992,800	株式会社三勢	R7. 4. 1～R10. 3. 31
熊本市民病院設備運転管理業務委託	237,124,800	株式会社三勢	R7. 4. 1～R10. 3. 31
熊本市民病院物品管理調達業務委託	194,040,000	株式会社キシヤ 熊本営業所	R7. 4. 1～R10. 3. 31
熊本市民病院医療事務等業務委託	1,073,160,000	株式会社ニチイ学館	R7. 10. 1～R10. 9. 30

##### 【植木病院】

(単位：円、税込み)

契 約 内 容	契 約 金 額	契 約 相 手 方	期 間
給食調理業務委託（管理費）	199,320,000	シダックスフードサービス株式会社	R7. 4. 1～R12. 3. 31
全身用 X 線コンピュータ断層撮影装置保守業務委託	13,200,000	G E ヘルスケア・ジャパン株式会社熊本営業所	R7. 4. 1～R8. 3. 31
病院総合情報システム保守業務委託	22,032,252	株式会社エム・オー・エム・テクノロジー西日本支社	R7. 4. 1～R8. 3. 31
清掃業務委託	71,280,000	九州総合サービス株式会社	R7. 4. 1～R10. 3. 31
警備業務委託	31,561,200	株式会社 H S K	R7. 4. 1～R10. 3. 31
X 線循環器診断システム保守業務委託	10,920,360	キヤノンメディカルシステムズ株式会社熊本サービスセンタ	R7. 4. 1～R8. 3. 31
医療事務等業務委託	173,052,000	株式会社ニチイ学館	R7. 4. 1～R10. 3. 31
設備運転保守管理業務委託	52,747,200	九州総合サービス株式会社	R7. 4. 1～R10. 3. 31

イ 建設改良工事（1,000万円以上）

【熊本市民病院】

なし

【植木病院】

(単位：円、税込み)

契約内容	契約金額	契約相手方	期間
3階・5階ナースコール設備更新	11,843,700	木村医療器株式会社	R7.11.12～R8.3.31

ウ 主要保存工事（1,000万円以上）

なし

エ その他工事（1,000万円以上）

なし

オ 器械備品、車両等の購入（1件200万円以上）

【熊本市民病院】

(単位：円、税込み)

品名	金額	契約相手方	購入年月日
気腹装置	3,850,000	アイティーアイ株式会社 熊本支社	R7.4.8
手術支援システム	317,900,000	アイティーアイ株式会社 熊本支社	R7.5.20
高周波手術器	2,101,000	アイティーアイ株式会社 熊本支社	R7.5.30
脳波計	10,615,000	木村医療器株式会社	R7.6.24
プラズマガス滅菌器	23,221,000	株式会社八尾ムトウ	R7.6.25
電動ベッド・小児用ベッド	14,281,960	アイティーアイ株式会社 熊本支社	R7.7.7
超音波画像診断装置	8,470,000	株式会社キシヤ 熊本営業所	R7.7.28
開放型保育器	2,590,357	アイティーアイ株式会社 熊本支社	R7.9.9
人工呼吸器（挿管型）	14,630,000	アイティーアイ株式会社 熊本支社	R7.10.2
手術台システム	11,880,000	アイティーアイ株式会社 熊本支社	R7.10.30
分娩監視装置	2,992,000	アイティーアイ株式会社 熊本支社	R7.10.30
パルスホルミウ・ヤグレイザー	10,450,000	アイティーアイ株式会社 熊本支社	R7.10.31
3D画像解析システム	23,826,000	アイティーアイ株式会社 熊本支社	R7.11.4
除細動装置	3,520,000	アイティーアイ株式会社 熊本支社	R7.11.4
生体情報モニタ（ベッドサイドモニター）	11,591,800	アイティーアイ株式会社 熊本支社	R7.11.25
生体情報モニタ（セントラルモニター）	7,304,000	アイティーアイ株式会社 熊本支社	R7.11.26
除細動器	4,488,000	アイティーアイ株式会社 熊本支社	R7.11.27
電動ベッド他	5,258,000	アイティーアイ株式会社 熊本支社	R7.11.27
安全キャビネット	3,267,000	正晃株式会社熊本営業所	R7.12.3
全身麻酔装置	10,879,000	アイティーアイ株式会社 熊本支社	R7.12.24
硬性ビデオスコープ	3,278,000	アイティーアイ株式会社 熊本支社	R7.12.24
大腸ビデオスコープ	3,128,070	山下医科器械株式会社熊本支社	R7.12.25
全身用X線CT診断装置	56,210,000	アイティーアイ株式会社 熊本支社	R8.1.26
内視鏡カメラシステム	24,750,000	株式会社八尾ムトウ	R8.1.27

【植木病院】

(単位：円、税込み)

品名	金額	契約相手方	購入年月日
医療機器管理システム	5,907,000	九州メディカルサービス株式会社熊本営業所	R7.9.1
上部消化管汎用ビデオスコープ	5,049,000	山下医科器械株式会社熊本支社	R8.2.26
大腸ビデオスコープ	4,565,000	山下医科器械株式会社熊本支社	R8.2.26
圧縮空気供給装置	16,830,000	熊本医療ガス株式会社	R8.3.11

## (2) 企業債及び一時借入金の概況

### ア 企業債

#### 【熊本市民病院】

(単位：円)

借入先	前年度末残高	本年度借入高	本年度償還高	本年度末残高	備考
財務省	1,574,057,015	0	100,996,565	1,473,060,450	
地方公共団体金融機構	12,135,679,085	0	1,484,748,106	10,650,930,979	
熊本信用金庫	785,320,000	0	112,560,000	672,760,000	
肥後銀行	5,385,565,000	0	286,590,000	5,098,975,000	
熊本銀行	34,080,000	533,300,000	17,040,000	550,340,000	
かんぼ生命保険	1,136,390,000	0	59,810,000	1,076,580,000	
北九州銀行	2,837,000,000	0	146,440,000	2,690,560,000	
福岡銀行	1,291,000,000	0	64,550,000	1,226,450,000	
西日本シティ銀行	21,475,000	0	13,350,000	8,125,000	
熊本第一信用金庫	254,500,000	0	50,900,000	203,600,000	
合計	25,455,066,100	533,300,000	2,336,984,671	23,651,381,429	

#### 【植木病院】

(単位：円)

借入先	前年度末残高	本年度借入高	本年度償還高	本年度末残高	備考
財務省	913,282,571	0	121,178,509	792,104,062	
地方公共団体金融機構	259,758,775	0	42,232,411	217,526,364	
福岡銀行	109,235,000	0	31,585,000	77,650,000	
熊本中央信用金庫	73,050,000	0	36,525,000	36,525,000	
肥後銀行	51,300,000	0	17,100,000	34,200,000	
熊本銀行	94,300,000	0	23,575,000	70,725,000	
熊本第一信用金庫	96,000,000	50,600,000	0	146,600,000	
合計	1,596,926,346	50,600,000	272,195,920	1,375,330,426	

### イ 一時借入金

なし

## (3) その他会計経理に関する重要事項

なし

## 5 その他

### (1) 他会計補助金等の使途について

(収益的収入)

熊本市民病院医業収益

一般会計負担金

救急医療経費 293,619,000 円は 按分により、98,242,465円を課税支出にあてた。(一部特定収入)

植木病院医業収益

一般会計負担金

植木病院救急医療経費 128,435,000 円は 按分により、36,309,159円を課税支出にあてた。(一部特定収入)

熊本市民病院医業外収益

一般会計補助金

医師等研究研修経費 12,761,795 円は 支払実績により、11,151,645円を課税支出にあてた。(一部特定収入)

共済掛金追加費用経費 31,758,000 円は 職員給与費(不課税支出)にあてた。(特定収入以外)

基礎年金拠出金経費 189,020,000 円は 職員給与費(不課税支出)にあてた。(特定収入以外)

児童手当経費 61,932,000 円は 職員給与費(不課税支出)にあてた。(特定収入以外)

院内保育所運営経費 36,211,032 円は 委託料(課税支出)にあてた。(特定収入)

災害復旧事業債利息 46,581,999 円は 企業債利息(非課税支出)にあてた。(特定収入以外)

減収対策企業債利息 21,935,909 円は 企業債利息(非課税支出)にあてた。(特定収入以外)

物価高騰対策に要する経費 13,968,000 円は 光熱費・燃料費(課税支出)にあてた。(特定収入)

一般会計負担金

病院事業債利息 7,994,835 円は 企業債利息(非課税支出)にあてた。(特定収入以外)

周産期医療経費 198,602,000 円は 按分により、66,450,570円を課税支出にあてた。(一部特定収入)

高度医療経費 141,510,000 円は 按分により、47,348,064円を課税支出にあてた。(一部特定収入)

小児医療に要する経費 33,579,000 円は 按分により、11,235,253円を課税支出にあてた。(一部特定収入)

感染症医療に要する経費 23,806,000 円は 按分により、7,965,289円を課税支出にあてた。(一部特定収入)

補助金

臨床研修費等補助金(医師) 13,327,000 円は 職員給与費(不課税支出)にあてた。(特定収入以外)

臨床研修費等補助金(熊大病院分) 901,835 円は 職員給与費(不課税支出)にあてた。(特定収入以外)

臨床研修費等補助金(労災病院分) 252,000 円は 職員給与費(不課税支出)にあてた。(特定収入以外)

熊本県生産性向上・職場環境整備等支援事業補助金 15,520,000 円は 職員給与費(不課税支出)にあてた。(特定収入以外)

特定行為看護師等養成支援補助金 1,800,000 円は 支払実績により、1,200,000円を課税支出にあてた。(一部特定収入)

救急患者退院コーディネーター事業費補助金 1,693,000 円は 職員給与費(不課税支出)にあてた。(特定収入以外)

総合周産期母子医療センター運営費補助金(国) 5,656,000 円は 按分により、781,606円を課税支出にあてた。(一部特定収入)

総合周産期母子医療センター運営費補助金(県) 15,000,000 円は 按分により、5,018,875円を課税支出にあてた。(一部特定収入)

医療機関等における賃上げ・物価上昇に対する支援事業補助金(賃上げ支援) 32,592,000 円は 職員給与費(不課税支出)にあてた。(特定収入以外)

医療機関等における賃上げ・物価上昇に対する支援事業補助金(物価支援) 193,068,000 円は 材料費等(課税支出)にあてた。(特定収入)

感染症予防事業費等国庫負担(補助)金(感染症臨床研究体制構築事業) 3,224,362 円は 支払実績により、293,743円を課税支出にあてた。(一部特定収入)

その他医業外収益

寄附金 20,000 円は 按分により、6,692円を課税支出にあてた。(一部特定収入)

芳野診療所医業外収益

一般会計補助金

物価高騰対策に要する経費 120,000 円は 光熱費・燃料費（課税支出）にあてた。 (特定収入)

一般会計負担金

附属診療所運営経費 26,558,028 円は 按分により、4,043,427円を課税支出にあてた。 (一部特定収入)

補助金

へき地診療所運営事業補助金 3,633,000 円は 按分により、553,120円を課税支出にあてた。 (一部特定収入)

熊本県生産性向上・職場環境整備等支援事業補助金 180,000 円は 職員給与費（不課税支出）にあてた。 (特定収入以外)

植木病院医業外収益

一般会計補助金

医師等研究研修経費 1,350,000 円は 旅費等（課税支出）にあてた。 (特定収入)

共済掛金追加費用経費 3,758,000 円は 職員給与費（不課税支出）にあてた。 (特定収入以外)

基礎年金拠出金経費 25,060,000 円は 職員給与費（不課税支出）にあてた。 (特定収入以外)

児童手当経費 13,559,000 円は 職員給与費（不課税支出）にあてた。 (特定収入以外)

医師確保対策経費 37,287,000 円は 職員給与費（不課税支出）にあてた。 (特定収入以外)

災害復旧事業債利息 425 円は 企業債利息（非課税支出）にあてた。 (特定収入以外)

物価高騰対策に要する経費 3,960,000 円は 光熱費・燃料費（課税支出）にあてた。 (特定収入)

一般会計負担金

病院事業債利息 12,391,883 円は 企業債利息（非課税支出）にあてた。 (特定収入以外)

高度医療経費 92,674,000 円は 按分により、26,199,361円を課税支出にあてた。 (一部特定収入)

リハビリテーション医療経費 10,825,000 円は 按分により、3,060,277円を課税支出にあてた。 (一部特定収入)

不採算地区病院運営経費 57,736,000 円は 按分により、16,322,230円を課税支出にあてた。 (一部特定収入)

補助金

病院群輪番制病院運営事業補助金 3,679,000 円は 職員給与費（不課税支出）にあてた。 (特定収入以外)

熊本県生産性向上・職場環境整備等支援事業補助金 4,400,000 円は 職員給与費（不課税支出）にあてた。 (特定収入以外)

医療機関等における賃上げ・物価上昇に対する支援事業補助金（賃上げ支援） 9,240,000 円は 職員給与費（不課税支出）にあてた。 (特定収入以外)

医療機関等における賃上げ・物価上昇に対する支援事業補助金（物価支援） 17,210,000 円は 材料費等（課税支出）にあてた。 (特定収入)

熊本県病床数適正化支援事業給付金 45,372,000 円は 按分により、12,826,871円を課税支出にあてた。 (一部特定収入)

マイナ保険証利用促進のための利用勧奨の取組に係る助成金（訪問看護ステーション） 50,000 円は 按分により、14,135円を課税支出にあてた。 (一部特定収入)

(資本的収入)

熊本市民病院

一般会計出資金

災害復旧事業債元金償還 40,755,907 円は 出資金として受け入れた。 (特定収入以外)

一般会計負担金

病院事業債元金償還 180,289,516 円は 建設改良費（課税支出）にあてた。 (特定収入)

建設改良費 14,757,710 円は 建設改良費（課税支出）にあてた。 (特定収入)

一般会計補助金

災害復旧事業債元金償還 596,016,161 円は 支払実績により、537,540,438円を課税支出にあてた。 (一部特定収入)

補助金

周産期医療施設設備整備事業補助金 31,975,000 円は 器具備品費（課税支出）にあてた。 (特定収入)

感染症予防事業費等国庫負担（補助）金（感染症臨床研究体制構築事業） 15,547,638 円は 器具備品費（課税支出）にあてた。 (特定収入)

植木病院

一般会計出資金

災害復旧事業債元金償還 566,666 円は 出資金として受け入れた。 (特定収入以外)

一般会計負担金

病院事業債元金償還 162,460,038 円は 支払実績により、153,187,710円を課税支出にあてた。 (一部特定収入)

建設改良費 446,875 円は 建設改良費（課税支出）にあてた。 (特定収入)

補助金

熊本県生産性向上・職場環境整備等支援事業補助金（訪問看護ステーション分） 180,000 円は 電算システム導入費（課税支出）にあてた。 (特定収入)

訪問看護ステーションのオンライン資格確認等導入に係る補助金 429,000 円は 電算システム導入費（課税支出）にあてた。 (特定収入)