

令和7年度

水道事業  
熊本市下水道事業業務状況報告書  
工業用水道事業 (速報値)

熊本市上下水道局

# 目 次

## 水道事業会計

令和7年度熊本市水道事業決算報告書その他財務諸表	1
1 令和7年度熊本市水道事業決算報告書	2
2 令和7年度熊本市水道事業損益計算書	6
3 令和7年度熊本市水道事業剰余金計算書	8
4 令和7年度熊本市水道事業剰余金処分計算書(案)	8
5 令和7年度熊本市水道事業貸借対照表	10
6 附属明細書	12
(1) 令和7年度熊本市水道事業キャッシュ・フロー計算書	12
(2) 収益費用明細書	13
(3) 固定資産明細書	20
(4) 企業債明細書	22
注記	30
令和7年度熊本市水道事業報告書	33
1 概 況	34
(1) 総括事項	34
(2) 経営指標に関する事項	35
(3) 議会関係事項	37
(4) 行政官庁認可(同意)事項	37
(5) 職員に関する事項	38
(6) 料金その他供給条件の設定、変更に関する事項	38
2 工 事	39
(1) 建設改良工事の概況	39
(2) その他工事	42
(3) 保存工事の概況	43
3 業 務	44
(1) 業務量	44
(2) 事業収入に関する事項	45
(3) 事業費に関する事項	45

4 会 計	47
(1) 重要契約の要旨	47
(2) 企業債及び一時借入金の概況	49
5 その他	50
(1) 決算日後に生じた企業の状況に関する重要な事実	50
(2) 補助金等の使途について	50

## 下水道事業会計

令和7年度熊本市下水道事業決算報告書その他財務諸表	51
1 令和7年度熊本市下水道事業決算報告書	52
2 令和7年度熊本市下水道事業損益計算書	56
3 令和7年度熊本市下水道事業剰余金計算書	58
4 令和7年度熊本市下水道事業剰余金処分計算書（案）	58
5 令和7年度熊本市下水道事業貸借対照表	60
6 付属明細書	62
(1) 令和7年度熊本市下水道事業キャッシュ・フロー計算書	62
(2) 収益費用明細書	63
(3) 固定資産明細書	70
(4) 企業債明細書	72
注記	90
令和7年度熊本市下水道事業報告書	93
1 概 況	94
(1) 総括事項	94
(2) 経営指標に関する事項	95
(3) 議会関係事項	97
(4) 行政官庁認可(同意)事項	97
(5) 職員に関する事項	98
(6) 料金その他供給条件の設定、変更に関する事項	98
2 工 事	99
(1) 建設改良工事の概況	99
(2) 保存工事の概況	104

3 業 務	105
(1) 業務量	105
(2) 事業収入に関する事項	107
(3) 事業費に関する事項	107
4 会 計	108
(1) 重要契約の要旨	108
(2) 企業債及び一時借入金の概況	112
5 その他	113
(1) 決算日後に生じた企業の状況に関する重要な事実	113
(2) 補助金等の使途について	113

### 工業用水道事業会計

令和7年度熊本市工業用水道事業決算報告書その他財務諸表	115
1 令和7年度熊本市工業用水道事業決算報告書	116
2 令和7年度熊本市工業用水道事業損益計算書	120
3 令和7年度熊本市工業用水道事業剰余金計算書	121
4 令和7年度熊本市工業用水道事業剰余金処分計算書（案）	121
5 令和7年度熊本市工業用水道事業貸借対照表	122
6 附属明細書	124
(1) 令和7年度熊本市工業用水道事業キャッシュ・フロー計算書	124
(2) 収益費用明細書	125
(3) 固定資産明細書	126
(4) 企業債明細書	126
注記	128

令和6年度熊本市工業用水道事業報告書	129
1 概 況	130
(1) 総括事項	130
(2) 経営指標に関する事項	131
(3) 議会関係事項	132
(4) 行政官庁認可(同意)事項	132
(5) 料金その他供給条件の設定、変更に関する事項	132

2	工 事	132
3	業 務	133
	(1) 業務量	133
	(2) 事業収入に関する事項	133
	(3) 事業費に関する事項	133
4	会 計	133
	(1) 企業債及び一時借入金の概況	133
5	その他	134
	(1) 決算日後に生じた企業の状況に関する重要な事実	134
	(2) 補助金等の使途について	134

# 水道事業会計決算書



# 令和7年度熊本市水道事業決算報告書

## そ の 他 財 務 諸 表

# 1 令和7年度 熊本市

## (1) 収益的収入及び支出

### 収 入

区 分	予 算 額			合 計
	当初予算額	補正予算額	地方公営企業法第24条第3項の規定による支出額に係る財源充当額	
	円	円	円	円
第1款 水道事業収益	14,096,598,000	318,545,000	0	14,415,143,000
第1項 営業収益	13,124,651,000	248,642,000	0	13,373,293,000
第2項 営業外収益	969,196,000	69,464,000	0	1,038,660,000
第3項 特別利益	2,751,000	439,000	0	3,190,000

### 支 出

区 分	予 算					小 計
	当初予算額	補正予算額	予備費支出額	流 用 増 減 額	地方公営企業法第24条第3項の規定による支出額	
	円	円	円	円	円	円
第1款 水道事業費用	12,175,022,000	155,509,000	0	0	0	12,330,531,000
第1項 営業費用	11,473,741,000	166,251,000	0	0	0	11,639,992,000
第2項 営業外費用	684,181,000	△ 13,485,000	0	0	0	670,696,000
第3項 特別損失	12,100,000	2,743,000	0	0	0	14,843,000
第4項 予 備 費	5,000,000	0	0	0	0	5,000,000

# 水道事業決算報告書

決 算 額	予算額に比べ 決算額の増減	備 考
円	円	
14,356,519,037	△ 58,623,963	(うち、仮受消費税及び地方消費税 1,197,904,837 円)
13,299,581,660	△ 73,711,340	( " 1,193,899,955 円)
1,052,834,662	14,174,662	( " 3,879,173 円)
4,102,715	912,715	( " 125,709 円)

額		決 算 額	地方公営企 業 法 第 26 条 第 2 項 の 規 定 に よ る 繰 越 額	不 用 額	備 考
地方公営企業 法第26条第2 項の規定によ る繰越額	合 計				
円	円	円	円	円	
0	12,330,531,000	12,055,979,577	0	274,551,423	(うち、仮払消費税及び 地方消費税 407,615,472 円)
0	11,639,992,000	11,462,083,236	0	177,908,764	( " 406,689,298 円)
0	670,696,000	583,545,244	0	87,150,756	(消費税及び地方消費税 231,249,400 円)
0	14,843,000	10,351,097	0	4,491,903	(うち、仮払消費税及び 地方消費税 36,505 円)
0	5,000,000	0	0	5,000,000	( " 889,669 円)

## (2) 資本的収入及び支出

## 収 入

区 分	予 算			地方公営企業法第26条の規 定に係る財 源繰越額に 充てる額
	当初予算額	補正予算額	小 計	
第1款 資本的収入	円 5,316,632,000	円 1,368,963,000	円 6,685,595,000	円 700,000,000
第1項 企 業 債	4,500,000,000	942,250,000	5,442,250,000	700,000,000
第2項 補 助 金	38,781,000	378,588,000	417,369,000	0
第3項 負 担 金	97,851,000	48,125,000	145,976,000	0
第4項 加 入 金	480,000,000	0	480,000,000	0
第5項 固定資産売却代金	0	0	0	0
第6項 投資有価証券収入	200,000,000	0	200,000,000	0

## 支 出

区 分	予 算 額				小 計	地方公営企業法第26条の規 定に係る財 源繰越額に 充てる額	継続費 繰越額
	当初予算額	補正予算額	予備 費支 出額	流用 増減 額			
第1款 資本的支出	円 9,977,691,000	円 1,361,078,000	円 0	円 0	円 11,338,769,000	円 2,048,443,328	円 0
第1項 建 設 改 良 費	7,837,952,000	1,384,411,000	0	0	9,222,363,000	2,048,443,328	0
第2項 企 業 債 償 還 金	2,129,739,000	△ 23,333,000	0	0	2,106,406,000	0	0
第3項 予 備 費	10,000,000	0	0	0	10,000,000	0	0

資本的収入額が資本的支出額に対し不足する額6,093,208,316円は、当年度分消費税及び地方消費税及び過年度分損益勘定留保資金4,477,807,429円で補填した。

額		合 計	決 算 額	予算額に比べ 決算額の増減	備 考
繰越額 源	繰次 係る 財額 当				
円	円	円	円	円	
0	7,385,595,000	3,128,161,714	△ 4,257,433,286	(うち、仮受消費税及び 地方消費税 43,391,127 円)	
0	6,142,250,000	2,329,000,000	△ 3,813,250,000		
0	417,369,000	39,126,000	△ 378,243,000		
0	145,976,000	99,672,514	△ 46,303,486	( " 1,607,127 円)	
0	480,000,000	459,624,000	△ 20,376,000	( " 41,784,000 円)	
0	0	739,200	739,200		
0	200,000,000	200,000,000	0		

合 計	決 算 額	翌 年 度 繰 越 額			不 用 額	備 考
		地 方 公 営 企 業 業 法 第 26 条 条 の 規 定 繰 越 額	繰越額	合 計		
円	円	円	円	円	円	
13,387,212,328	9,221,370,030	3,915,877,498	0	3,915,877,498	249,964,800	(うち、仮払消費税及び 地方消費税 609,502,036 円)
11,270,806,328	7,114,964,628	3,915,877,498	0	3,915,877,498	239,964,202	( " 609,502,036 円)
2,106,406,000	2,106,405,402	0	0	0	598	
10,000,000	0	0	0	0	10,000,000	

資本的収支調整額560,259,689円、減債積立金1,055,141,198円

## 2 令和7年度 熊本市水道事業損益計算書

(令和7年4月1日から令和8年3月31日まで)

(単位 円)

### 1 営業収益

(1) 給水収益	11,540,410,253	
(2) 負担金	457,081,916	
(3) 受託工事収益	69,191,036	
(4) その他営業収益	<u>38,998,500</u>	12,105,681,705

### 2 営業費用

(1) 原水費	1,420,998,542	
(2) 配水費	1,905,303,183	
(3) 給水費	603,990,480	
(4) 受託工事費	83,136,819	
(5) 業務費	939,122,978	
(6) 総係費	1,021,900,386	
(7) 減価償却費	4,926,290,592	
(8) 資産減耗費	<u>154,650,958</u>	<u>11,055,393,938</u>

営業利益

1,050,287,767

### 3 営業外収益

(1) 受取利息	76,606,291	
(2) 他会計補助金	38,827,000	
(3) 長期前受金戻入	893,321,854	
(4) 雑収益	<u>40,825,392</u>	1,049,580,537

#### 4 営業外費用

(1) 支払利息及び企業債取扱諸費	345,704,414		
(2) 雑支出	<u>10,467,273</u>	<u>356,171,687</u>	<u>693,408,850</u>
経常利益			1,743,696,617

#### 5 特別利益

(1) 固定資産売却益	840,800		
(2) 過年度損益修正益	<u>3,205,106</u>	4,045,906	

#### 6 特別損失

過年度損益修正損	<u>9,461,428</u>	<u>9,461,428</u>	<u>△ 5,415,522</u>
当年度純利益			1,738,281,095
その他未処分利益剰余金変動額			<u>1,055,141,198</u>
当年度未処分利益剰余金			<u><u>2,793,422,293</u></u>

### 3 令和7年度 熊本市水道事業剰余金計算書

(令和7年4月1日から令和8年3月31日)

	資本金	剰余			
		資本剰余			
		受贈財産 評価額	国庫補助金	県補助金	一般会計 補助金
前年度末残高	80,339,806,320	52,337,389	186,548,707	1,422,552	1,856,900
前年度処分額	2,962,892,213	0	0	0	0
議会の議決による処分額	2,962,892,213	0	0	0	0
減債積立金の積立	0	0	0	0	0
自己資本金に組入	2,962,892,213	0	0	0	0
処分後残高	83,302,698,533	52,337,389	186,548,707	1,422,552	1,856,900
当年度変動額	0	0	0	0	0
企業債償還金へ充当	0	0	0	0	0
減債積立金を振替	0	0	0	0	0
当年度純利益	0	0	0	0	0
当年度末残高	83,302,698,533	52,337,389	186,548,707	1,422,552	1,856,900

### 4 令和7年度 熊本市水道事業剰余金処分計算書 (案)

	資本金	資本剰余金
当年度末残高	83,302,698,533	243,530,188
議会の議決による処分額	1,949,202,252	△ 739,200
減債積立金の積立	0	0
自己資本金に組入	1,949,202,252	0
非償却資産の売却	0	△ 739,200
処分後残高	85,251,900,785	242,790,988

(単位 円)

余 金		金			資本合計
金		利 益 剩 余 金			
消 火 栓 新 設 負 担 金	資 本 剩 余 計 合 計	減 債 積 立 金	未 処 分 利 益 剩 余 金	利 益 剩 余 計 合 計	
1,364,640	243,530,188	48,950,518	3,969,082,893	4,018,033,411	84,601,369,919
0	0	1,006,190,680	△ 3,969,082,893	△ 2,962,892,213	0
0	0	1,006,190,680	△ 3,969,082,893	△ 2,962,892,213	0
0	0	1,006,190,680	△ 1,006,190,680	0	0
0	0	0	△ 2,962,892,213	△ 2,962,892,213	0
			(繰越利益剰余金)		
1,364,640	243,530,188	1,055,141,198	0	1,055,141,198	84,601,369,919
0	0	△ 1,055,141,198	2,793,422,293	1,738,281,095	1,738,281,095
0	0	△ 1,055,141,198	0	△ 1,055,141,198	△ 1,055,141,198
0	0	0	1,055,141,198	1,055,141,198	1,055,141,198
0	0	0	1,738,281,095	1,738,281,095	1,738,281,095
			(当年度未処分利益剰余金)		
1,364,640	243,530,188	0	2,793,422,293	2,793,422,293	86,339,651,014

(単位 円)

未処分利益剰余金
2,793,422,293
△ 2,793,422,293
△ 844,959,241
△ 1,949,202,252
739,200
(繰越利益剰余金)
0

## 5 令和7年度 熊本市水道事業貸借対照表

(令和8年3月31日)

(単位 円)

### 資 産 の 部

#### 1 固定資産

##### (1) 有形固定資産

イ	土地		3,098,470,167	
ロ	建物	10,792,736,406		
	減価償却累計額	<u>△ 5,713,650,251</u>	5,079,086,155	
ハ	構築物	200,877,854,319		
	減価償却累計額	<u>△ 99,535,961,128</u>	101,341,893,191	
ニ	機械及び装置	23,069,191,512		
	減価償却累計額	<u>△ 14,482,583,514</u>	8,586,607,998	
ホ	車両運搬具	67,878,020		
	減価償却累計額	<u>△ 63,313,419</u>	4,564,601	
ヘ	工具、器具及び備品	750,949,065		
	減価償却累計額	<u>△ 605,115,095</u>	145,833,970	
ト	リース資産	262,480,872		
	減価償却累計額	<u>△ 177,438,412</u>	85,042,460	
チ	建設仮勘定		<u>3,591,582,170</u>	

有形固定資産合計

121,933,080,712

##### (2) 無形固定資産

イ	施設利用権		158,630,561	
ロ	電話加入権		8,839,000	
ハ	ソフトウェア		<u>22,488,028</u>	

無形固定資産合計

189,957,589

##### (3) 投資その他の資産

イ	投資有価証券		5,500,000,000	
ロ	出資金		50,000,000	
ハ	破産更生債権等	6,211,710		
	貸倒引当金	<u>△ 6,211,710</u>	<u>0</u>	

投資その他の資産合計

5,550,000,000

固定資産合計

127,673,038,301

#### 2 流動資産

##### (1) 現金・預金

9,825,991,347

##### (2) 未収金

1,867,673,466

貸倒引当金

△ 21,480,604

1,846,192,862

##### (3) 貯蔵品

131,078,657

##### (4) 前払金

1,394,414,913

流動資産合計

13,197,677,779

資産合計

140,870,716,080

負債の部

3 固定負債

(1) 企業債			
イ 建設改良費等の財源に充てるための企業債	26,364,586,948		
ロ その他の企業債	<u>5,701,996</u>		
企業債合計		26,370,288,944	
(2) リース債務		41,197,244	
(3) 引当金			
イ 退職給付引当金	<u>1,391,097,634</u>		
引当金合計		<u>1,391,097,634</u>	
固定負債合計			27,802,583,822

4 流動負債

(1) 企業債			
イ 建設改良費等の財源に充てるための企業債	2,037,212,625		
ロ その他の企業債	<u>5,701,425</u>		
企業債合計		2,042,914,050	
(2) リース債務		52,349,462	
(3) 未払金		3,378,247,089	
(4) 前受金		13,211,240	
(5) 引当金			
イ 賞与引当金	<u>143,910,000</u>		
引当金合計		143,910,000	
(6) その他流動負債		<u>44,667,603</u>	
流動負債合計			5,675,299,444

5 繰延収益

長期前受金		44,603,050,975	
収益化累計額		<u>△ 23,549,869,175</u>	
繰延収益合計			<u>21,053,181,800</u>
負債合計			<u>54,531,065,066</u>

資本の部

6 資本金

83,302,698,533

7 剰余金

(1) 資本剰余金			
イ 受贈財産評価額	52,337,389		
ロ 補助金	189,828,159		
ハ 負担金	<u>1,364,640</u>		
資本剰余金合計		243,530,188	
(2) 利益剰余金			
イ 減債積立金	0		
ロ 当年度未処分利益剰余金	<u>2,793,422,293</u>		
利益剰余金合計		<u>2,793,422,293</u>	
剰余金合計			<u>3,036,952,481</u>
資本合計			<u>86,339,651,014</u>
負債資本合計			<u>140,870,716,080</u>

## 6 付 属 明 細 書

### (1) 令和7年度 熊本市水道事業キャッシュ・フロー計算書

(令和7年4月1日から令和8年3月31日まで)

(単位 円)

(間接法)

#### 1 業務活動によるキャッシュ・フロー

当年度純利益	1,738,281,095
減価償却費	4,926,290,592
貸倒引当金の増減額 (△は減少)	△ 2,214,925
長期前受金戻入額	△ 893,321,854
受取利息及び受取配当金	△ 76,606,291
支払利息及び企業債取扱諸費	345,704,414
固定資産売却益	△ 840,800
未収金の増減額 (△は増加)	13,251,634
未払金の増減額 (△は減少)	△ 247,515,140
たな卸資産の増減額 (△は増加)	3,039,674
前払金の増減額 (△は増加)	△ 154,550,000
引当金の増減額 (△は減少)	17,889,325
前受金の増減額 (△は減少)	△ 450,628
その他流動負債の増減額 (△は減少)	△ 19,690,963
有形固定資産の除却	143,827,860
固定資産の再計上	△ 7
小計	5,793,093,986
利息及び配当金の受取額	76,606,291
利息の支払額	△ 345,704,414

**業務活動によるキャッシュ・フロー** **5,523,995,863**

#### 2 投資活動によるキャッシュ・フロー

有形固定資産の取得による支出	△ 6,505,462,592
有形固定資産の売却による収入	1,580,000
投資有価証券の償還による収入	200,000,000
国庫補助金等による収入	39,126,000
一般会計又は他の特別会計からの繰入金による収入	98,065,387
加入金による収入	417,840,000

**投資活動によるキャッシュ・フロー** **△ 5,748,851,205**

#### 3 財務活動によるキャッシュ・フロー

建設改良費等の財源に充てるための企業債による収入	2,329,000,000
建設改良費等の財源に充てるための企業債の償還による支出	△ 2,100,704,546
その他の企業債の償還による支出	△ 5,700,856

**財務活動によるキャッシュ・フロー** **222,594,598**

資金増加額 (又は減少額)	△ 2,260,744
資金期首残高	9,828,252,091
資金期末残高	9,825,991,347

## (2) 収益費用明細書

収 益

(単位 円)

款	項	目	節	金額	備考
水道事業収益				13,159,308,148	
	営業収益			12,105,681,705	
		給水収益		11,540,410,253	
			料金収入	11,540,410,253	
		負担金		457,081,916	
			一般会計負担金	24,360,644	
			他会計負担金	432,721,272	
		受託工事収益		69,191,036	
			工事費	63,574,275	
			修繕費	5,616,761	
		その他営業収益		38,998,500	
			手数料	38,998,500	
	営業外収益			1,049,580,537	
		受取利息		76,606,291	
			預金利息	52,739,727	
			有価証券利息	23,777,278	
			貸付金利息	89,286	
		他会計補助金		38,827,000	
			一般会計補助金	38,827,000	
		長期前受金戻入		893,321,854	
		雑収益		40,825,392	
			賃貸料	4,104,022	
			不用品売却収益	584,000	
			売電収益	984,789	
			その他雑収益	35,152,581	
	特別利益			4,045,906	
		固定資産売却益		840,800	
		過年度 損益修正益		3,205,106	
			料金収入	1,261,383	
			その他修正益	1,943,723	

費用

(単位 円)

款	項	目	節	金額	備考
水道事業費用				11,421,027,053	
	営業費用			11,055,393,938	
		原水費		1,420,998,542	
			給料	201,674,143	予算額 202,335,000
			手当等	96,657,503	予算額 106,952,000
			賞与引当金額 繰入	25,706,000	予算額 25,706,000
			法定福利費	56,705,865	予算額 56,706,000
			法定福利費 引当金額繰入	4,950,000	予算額 4,950,000
			旅費	3,000	
			備用品費	8,944,546	
			燃料費	4,603,519	
			通信運搬費	15,768,553	
			委託料	169,472,070	
			手数料	472,010	
			賃借料	22,099,413	
			修繕費	40,848,900	
			動力費	701,905,819	
			薬品費	23,820,305	
			材料費	14,562,905	
			使用料	346,791	
			負担金	1,241,995	
			請負工事費	31,215,205	
		配水費		1,905,303,183	
			給料	201,721,593	予算額 206,960,000
			手当等	94,948,578	予算額 109,978,000
			賞与引当金額 繰入	28,198,000	予算額 28,198,000

(単位 円)

款	項	目	節	金額	備考
			法定福利費	54,549,735	予算額 56,267,000
			法定福利費 引当金繰入額	5,726,000	予算額 5,726,000
			旅 費	1,230,519	
			備 消 品 費	5,855,228	
			光 熱 水 費	262,198	
			印 刷 製 本 費	90,000	
			通 信 運 搬 費	1,556,350	
			委 託 料	250,233,102	
			賃 借 料	4,098,853	
			修 繕 費	572,925,033	
			路 面 復 旧 費	188,541,630	
			動 力 費	174,786,061	
			材 料 費	14,264,431	
			使 用 料	132,910	
			負 担 金	19,327,606	
			請 負 工 事 費	223,207,981	
			漏 水 調 査 費	63,647,375	
		給 水 費		603,990,480	
			給 料	89,766,261	予算額 89,875,000
			手 当 等	31,605,690	予算額 36,186,000
			賞 与 引 当 金 繰 入 額	11,462,000	予算額 11,462,000
			法定福利費	20,559,636	予算額 20,790,000
			法定福利費 引当金繰入額	2,156,000	予算額 2,156,000
			旅 費	321,788	
			備 消 品 費	4,000,897	
			印 刷 製 本 費	185,370	

(単位 円)

款	項	目	節	金額	備考
			通信運搬費	5,455	
			委託料	349,807,846	
			手数料	9,090	
			賃借料	305,359	
			修繕費	31,913,600	
			使用料	173,988	
			補償金	16,500	
			補助交付金	61,701,000	
		受託工事費		83,136,819	
			給料	4,598,400	予算額 4,605,000
			手当等	1,483,845	予算額 1,926,000
			賞与引当金額 繰入	659,000	予算額 659,000
			法定福利費	1,335,113	予算額 1,589,000
			法定福利費 引当金繰入	135,000	予算額 135,000
			修繕費	5,073,943	
			材料費	2,578,759	
			請負工事費	67,272,759	
		業務費		939,122,978	
			給料	89,780,138	予算額 90,009,000
			手当等	31,199,209	予算額 33,637,000
			賞与引当金額 繰入	11,676,000	予算額 11,676,000
			法定福利費	23,044,240	予算額 23,316,000
			法定福利費 引当金繰入	2,273,000	予算額 2,273,000
			旅費	23,310	
			諸謝金	20,000	
			備用品費	3,806,030	

(単位 円)

款	項	目	節	金額	備考
			印刷製本費	23,227,150	
			通信運搬費	136,452,156	
			委託料	530,374,840	
			手数料	84,256,753	
			賃借料	107,275	
			修繕費	375,000	
			使用料	426,565	
			負担金	2,081,312	
		総係費		1,021,900,386	
			給料	261,142,598	予算額 263,947,000
			手当等	96,638,785	予算額 105,919,000
			賞与引当金額 繰入	19,566,000	予算額 34,471,000
			報酬	60,000	予算額 140,000
			退職給付費	140,105,000	引当金計上額 148,564,000
			法定福利費	77,284,156	予算額 79,395,000
			法定福利費 引当金繰入額	4,644,000	予算額 6,759,000
			旅費	2,164,791	
			報償費	32,581	
			被服費	2,951,400	
			備用品費	2,712,196	
			燃料費	6,031,120	
			光熱水費	23,413,806	
			印刷製本費	388,647	
			通信運搬費	7,191,530	
			委託料	111,403,363	
			手数料	761,004	

(単位 円)

款	項	目	節	金額	備考
			賃借料	15,468,444	
			修繕費	11,660,999	
			使用料	1,605,017	
			負担金	88,548,287	
			広報費	9,679,391	
			研修費	3,742,758	
			交際費	80,686	予算額 100,000
			食糧費	147,950	
			厚生福利費	5,291,618	
			補助交付金	18,482,000	
			保険料	4,931,155	
			公課費	32,880	
			水資源保全 負担金	98,159,000	
			貸倒引当 繰入金額	7,579,224	
		減価償却費		4,926,290,592	
			建物減価償却費	253,779,819	
			構築物減価償却費	3,836,097,822	
			機械及び装置減価償却費	737,005,220	
			車両運搬具減価償却費	916,200	
			工具、器具及び備品減価償却費	26,399,286	
			リース資産減価償却費	54,325,920	
			無形固定資産減価償却費	17,766,325	
		資産減耗費		154,650,958	
			固定資産除却費	143,827,860	
			たな卸資産減耗費	2,456,107	
			固定資産撤去費	8,366,991	

(単位 円)

款	項	目	節	金額	備考
	営業外費用			356,171,687	
		支払利息及び 企業債取扱諸費		345,704,414	
			企業債利息	345,704,414	
		雑支出		10,467,273	
			不用品売却原価	300,000	
			その他雑支出	10,167,273	
	特別損失			9,461,428	
		過年度 損益修正損		9,461,428	
			料金収入	6,893,054	
			その他修正損	2,568,374	

## (3) 固定資産明細書

## 有形固定資産明細書

資産の種類	年度当初現在高	当年度増加額	当年度減少額	年度末現在高
土地	3,062,368,851	36,840,516	739,200	3,098,470,167
事務所用地	14,109,285	0	0	14,109,285
施設用地	3,047,354,955	36,840,516	739,200	3,083,456,271
その他土地	904,611	0	0	904,611
建物	10,758,334,675	42,106,821	7,705,090	10,792,736,406
事務所用建物	2,857,281,231	6,783,095	0	2,864,064,326
施設用建物	5,845,732,085	0	117,090	5,845,614,995
建物附属設備	2,032,889,335	35,020,726	7,588,000	2,060,322,061
その他建物	22,432,024	303,000	0	22,735,024
構築物	195,775,347,554	5,397,398,206	294,891,441	200,877,854,319
原水及び浄水設備	15,308,238,283	229,671,145	20,785,914	15,517,123,514
配水設備	176,770,140,389	5,092,136,282	255,633,803	181,606,642,868
その他構築物	3,696,968,882	75,590,779	18,471,724	3,754,087,937
機械及び装置	22,903,373,974	413,380,129	247,562,591	23,069,191,512
電気設備	13,169,323,273	243,943,703	107,115,276	13,306,151,700
内燃設備	2,517,840,806	0	0	2,517,840,806
ポンプ設備	3,140,315,695	48,465,458	19,429,063	3,169,352,090
滅菌設備	405,106,732	0	37,000	405,069,732
量水器	1,039,938,671	92,784,000	59,753,164	1,072,969,507
その他機械装置	2,630,848,797	28,186,968	61,228,088	2,597,807,677
車両運搬具	67,878,020	0	0	67,878,020
工具、器具及び備品	726,251,823	45,983,583	21,286,341	750,949,065
リース資産	262,480,872	0	0	262,480,872
建設仮勘定	2,825,852,095	6,445,704,080	5,679,582,005	3,591,582,170
合計	236,381,887,864	12,381,413,335	6,251,766,668	242,511,142,531

## 無形固定資産明細書

資産の種類	年度当初現在高	当年度増加額	当年度減少額	当年度減価償却高
施設利用権	179,936,886	0	0	14,226,325
電気ガス供給施設利用権	172,832,046	0	0	14,223,085
その他施設利用権	7,104,840	0	0	3,240
電話加入権	8,839,000	0	0	0
ソフトウェア	0	18,948,028	0	3,540,000
合計	188,775,886	18,948,028	0	17,766,325

## 投資その他の資産明細書

資産の種類	年度当初現在高	当年度増加額	当年度減少額	年度末現在高
投資有価証券	5,700,000,000	0	200,000,000	5,500,000,000
出資金	50,000,000	0	0	50,000,000
破産更生債権等	3,486,262	2,725,448	0	6,211,710
貸倒引当金	△ 3,486,262	△ 2,725,448	0	△ 6,211,710
合計	5,750,000,000	0	200,000,000	5,550,000,000

(単位 円)

減 価 償 却 累 計 額			年 度 末 償 却 未 済 高	備 考
当年度増加額	当年度減少額	累 計		
-	-	-	3,098,470,167	
-	-	-	14,109,285	
-	-	-	3,083,456,271	
-	-	-	904,611	
253,779,819	7,319,835	5,713,650,251	5,079,086,155	
49,891,836	0	867,608,905	1,996,455,421	
116,346,387	111,235	3,398,791,351	2,446,823,644	
86,897,742	7,208,600	1,432,729,348	627,592,713	
643,854	0	14,520,647	8,214,377	
3,836,097,822	214,979,731	99,535,961,128	101,341,893,191	
264,100,624	19,015,322	7,254,336,543	8,262,786,971	
3,508,620,469	185,265,661	90,078,363,863	91,528,279,005	
63,376,729	10,698,748	2,203,260,722	1,550,827,215	
737,005,220	185,118,180	14,482,583,514	8,586,607,998	
438,428,002	59,691,932	7,564,939,069	5,741,212,631	
91,494,716	0	1,451,630,959	1,066,209,847	
88,747,857	13,303,681	2,358,957,311	810,394,779	
10,950,792	35,150	295,835,011	109,234,721	
43,387,410	54,825,433	725,305,236	347,664,271	
63,996,443	57,261,984	2,085,915,928	511,891,749	
916,200	0	63,313,419	4,564,601	
26,399,286	20,199,857	605,115,095	145,833,970	
54,325,920	0	177,438,412	85,042,460	
-	-	-	3,591,582,170	
4,908,524,267	427,617,603	120,578,061,819	121,933,080,712	

年度末現在高	備 考
165,710,561	
158,608,961	
7,101,600	
8,839,000	
15,408,028	
189,957,589	

備 考

## (4) 企業債明細書

種 類	発行年月日	発行総額	償還高	
			当年度償還高	償還高累計
	年 月 日	円	円	円
建設改良費等の財源に 充てるための企業債 (財務省)				
北部地区水道整備事業債	H 7. 9. 20	140,000,000	4,045,617	140,000,000
拡張事業債(第4次)	H 8. 1. 31	275,000,000	7,864,159	275,000,000
拡張事業債(第4次)	H 8. 3. 14	48,000,000	2,724,022	48,000,000
北部地区水道整備事業債	H 8. 3. 14	150,000,000	8,512,569	150,000,000
配水管整備事業債	H 8. 3. 14	240,000,000	13,620,111	240,000,000
拡張事業債(第5次)	H 8. 9. 25	840,000,000	47,618,887	815,599,666
配水管整備事業債	H 9. 3. 25	150,000,000	7,985,294	141,789,553
簡易水道事業債	H 9. 5. 20	350,900,000	18,329,142	332,091,203
拡張事業債(第5次)	H10. 3. 25	1,704,000,000	83,049,931	1,532,603,513
簡易水道事業債	H10. 5. 25	369,300,000	17,840,378	332,536,260
配水管整備事業債(第2次)	H10. 9. 25	244,600,000	11,405,850	215,226,171
拡張事業債(第5次)	H10.12.25	2,712,000,000	122,156,669	2,399,592,561
拡張事業債(第5次)	H11. 3. 25	1,255,400,000	59,921,017	1,067,939,886
配水管整備事業債(第2次)	H11. 3. 25	336,000,000	16,037,487	285,827,466
簡易水道事業債	H11. 7. 30	444,200,000	21,035,874	378,521,284
簡易水道事業債	H12.12.25	546,200,000	25,105,541	426,832,086
簡易水道事業債	H13.12.27	463,700,000	20,893,550	341,048,331
配水管整備事業債(第2次)	H15. 3. 25	65,400,000	2,766,958	45,076,025
簡易水道事業債	H15. 3. 25	263,800,000	11,160,907	181,820,416
簡易水道事業債	H15. 5. 26	17,700,000	738,963	12,337,219
拡張事業債(第5次)	H16. 2. 27	342,800,000	14,740,137	223,412,548
拡張事業債(第5次)	H16. 3. 25	453,800,000	19,455,069	283,401,206
配水管整備事業債(第2次)	H16. 3. 25	113,200,000	4,853,049	70,694,174
簡易水道事業債	H16.11.30	281,500,000	12,006,164	168,109,615
配水管整備事業債(第2次)	H17. 3. 25	96,800,000	4,076,023	56,017,497
簡易水道事業債	H17. 5. 27	201,900,000	8,485,195	117,432,184
拡張事業債(第5次)	H17.10.31	505,600,000	21,068,421	281,886,850
配水管整備事業債(第2次)	H18. 3. 27	72,900,000	3,006,188	39,117,084
拡張事業債(第5次)	H18.10.27	367,300,000	14,999,932	187,238,983
簡易水道事業債	H18.12.27	58,200,000	2,375,064	30,023,007
拡張事業債(第5次)	H19. 3. 26	203,000,000	8,198,077	100,555,714
配水管整備事業債(第2次)	H19. 3. 26	25,700,000	1,037,885	12,730,454
拡張事業債(第5次)	H20. 3. 25	471,100,000	18,631,870	214,333,411
簡易水道事業債	H20. 3. 25	89,300,000	3,531,789	40,628,261

未償還残高	発行価額	年利率	償還終期	備 考
円		%	年 月 日	
0	額面どおり	3.250	R 7. 9. 1	
0	〃	3.150	R 7. 9. 25	
0	〃	3.150	R 8. 3. 1	
0	〃	3.150	R 8. 3. 1	
0	〃	3.150	R 8. 3. 1	
24,400,334	〃	3.300	R 8. 9. 1	
8,210,447	〃	2.800	R 9. 3. 1	
18,808,797	〃	2.600	R 9. 3. 25	植木町からの引継ぎ
171,396,487	〃	2.100	R10. 3. 1	
36,763,740	〃	2.000	R10. 3. 25	植木町からの引継ぎ
29,373,829	〃	1.700	R10. 9. 1	
312,407,439	〃	1.300	R10. 9. 25	
187,460,114	〃	2.100	R11. 3. 1	
50,172,534	〃	2.100	R11. 3. 1	
65,678,716	〃	2.000	R11. 3. 25	植木町からの引継ぎ
119,367,914	〃	2.000	R12. 9. 25	植木町からの引継ぎ
122,651,669	〃	2.000	R13. 9. 25	植木町からの引継ぎ
20,323,975	〃	1.200	R15. 3. 1	
81,979,584	〃	1.200	R15. 3. 1	植木町からの引継ぎ
5,362,781	〃	0.900	R15. 3. 25	植木町からの引継ぎ
119,387,452	〃	1.800	R15. 9. 25	
170,398,794	〃	2.000	R16. 3. 1	
42,505,826	〃	2.000	R16. 3. 1	
113,390,385	〃	2.200	R16. 9. 25	植木町からの引継ぎ
40,782,503	〃	2.100	R17. 3. 1	
84,467,816	〃	2.000	R17. 3. 25	植木町からの引継ぎ
223,713,150	〃	2.100	R17. 9. 25	
33,782,916	〃	2.100	R18. 3. 1	
180,061,017	〃	2.300	R18. 9. 25	
28,176,993	〃	2.100	R18. 9. 25	植木町からの引継ぎ
102,444,286	〃	2.100	R19. 3. 1	
12,969,546	〃	2.100	R19. 3. 1	
256,766,589	〃	2.100	R20. 3. 1	
48,671,739	〃	2.100	R20. 3. 1	植木町からの引継ぎ

種 類	発行年月日	発行総額	償還高	
			当年度償還高	償還高累計
	年 月 日	円	円	円
(財務省 続き)				
簡易水道事業債	H20. 5. 23	31,400,000	1,240,502	14,189,965
簡易水道事業債	H20. 5. 23	6,900,000	272,595	3,118,176
拡張事業債(第5次)	H21. 8. 26	545,300,000	21,120,596	226,525,262
簡易水道事業債	H21. 9. 25	124,500,000	4,784,125	49,666,794
簡易水道事業債	H22. 2. 23	130,100,000	4,986,682	51,512,685
簡易水道事業債	H22. 2. 23	209,200,000	8,018,554	82,832,077
水道施設整備事業債	H23. 3. 25	601,100,000	22,508,076	207,024,581
水道施設整備事業債	H24. 3. 26	1,902,000,000	70,571,986	594,131,244
簡易水道事業債	H24. 3. 26	398,000,000	14,767,430	124,323,992
水道施設整備事業債	H25. 3. 25	1,645,000,000	60,709,490	461,196,227
簡易水道事業債	H25. 3. 25	600,000,000	22,143,279	168,217,469
水道施設整備事業債	H26. 3. 25	2,552,400,000	93,424,232	627,407,635
水道施設整備事業債	H27. 3. 25	3,746,000,000	137,290,645	799,637,116
水道施設整備事業債	H28. 3. 25	1,697,000,000	65,179,374	322,666,214
水道施設整備事業債	H29. 3. 27	1,409,300,000	53,363,148	211,547,733
水道施設整備事業債	H30. 3. 26	1,746,100,000	65,721,163	195,988,155
災害復旧事業債	H30. 3. 26	5,700,000	712,606	4,274,574
水道施設整備事業債	H31. 3. 25	1,147,600,000	43,422,277	86,628,254
水道施設整備事業債	R 2. 3. 25	1,700,000,000	65,581,985	65,581,985
水道施設整備事業債	R 3. 3. 25	1,700,000,000	56,666,666	283,333,350
水道施設整備事業債	R 4. 3. 25	1,000,000,000	33,333,332	133,333,368
水道事業債	R 5. 3. 27	1,000,000,000	33,333,332	100,000,036
水道事業債	R 6. 3. 25	1,000,000,000	33,333,332	66,666,704
水道事業債	R 6. 3. 25	530,000,000	17,666,666	35,333,352
水道事業債	R 7. 3. 25	470,000,000	15,666,686	15,666,686
水道事業債	R 7. 3. 25	300,000,000	10,000,000	10,000,000
水道事業債	R 8. 3. 25	700,000,000	0	0
財務省計		40,796,900,000	1,595,096,548	16,128,226,262

未償還残高	発行価額	年利率	償還終期	備 考
円		%	年 月 日	
17,210,035	額面どおり	2.200	R20. 3. 25	植木町からの引継ぎ
3,781,824	〃	2.200	R20. 3. 25	城南町からの引継ぎ
318,774,738	〃	2.100	R21. 3. 25	
74,833,206	〃	2.000	R21. 9. 1	城南町からの引継ぎ
78,587,315	〃	2.100	R21. 9. 25	植木町からの引継ぎ
126,367,923	〃	2.100	R21. 9. 25	城南町からの引継ぎ
394,075,419	〃	1.900	R23. 3. 1	
1,307,868,756	〃	1.700	R24. 3. 1	
273,676,008	〃	1.700	R24. 3. 1	
1,183,803,773	〃	1.500	R25. 3. 1	
431,782,531	〃	1.500	R25. 3. 1	
1,924,992,365	〃	1.400	R26. 3. 1	
2,946,362,884	〃	1.200	R27. 3. 1	
1,374,333,786	〃	1.200	R27. 3. 1	
1,197,752,267	〃	0.500	R28. 3. 1	
1,550,111,845	〃	0.600	R29. 3. 1	
1,425,426	〃	0.010	R10. 3. 1	
1,060,971,746	〃	0.500	R31. 3. 1	
1,634,418,015	〃	0.300	R32. 3. 1	
1,416,666,650	〃	0.500	R33. 3. 1	
866,666,632	〃	0.700	R34. 3. 1	
899,999,964	〃	1.200	R35. 3. 1	
933,333,296	〃	1.400	R36. 3. 1	令和4年度同意分
494,666,648	〃	1.400	R36. 3. 1	令和5年度同意分
454,333,314	〃	2.000	R37. 3. 1	令和5年度同意分
290,000,000	〃	2.000	R37. 3. 1	令和6年度同意分
700,000,000	〃	2.900	R38. 3. 1	令和6年度同意分
24,668,673,738				

種 類	発行年月日	発行総額	償還高	
			当年度償還高	償還高累計
	年 月 日	円	円	円
( 地方公共団体金融機構 )				
拡張事業債 ( 第 5 次 )	H10. 3. 30	1,808,000,000	98,953,609	1,808,000,000
配水管整備事業債 ( 第 2 次 )	H10. 3. 30	165,400,000	9,052,504	165,400,000
拡張事業債 ( 第 5 次 )	H11. 3. 30	829,600,000	44,025,629	784,644,979
配水管整備事業債 ( 第 2 次 )	H11. 3. 30	224,000,000	11,887,344	211,861,711
拡張事業債 ( 第 5 次 )	H12. 3. 30	1,368,000,000	70,528,665	1,222,661,296
配水管整備事業債 ( 第 2 次 )	H12. 3. 30	351,000,000	18,096,171	313,709,148
拡張事業債 ( 第 5 次 )	H13. 3. 29	552,000,000	27,308,081	467,246,521
配水管整備事業債 ( 第 2 次 )	H13. 3. 29	359,000,000	17,760,147	303,879,531
拡張事業債 ( 第 5 次 )	H14. 3. 28	660,000,000	33,095,421	520,133,533
配水管整備事業債 ( 第 2 次 )	H14. 3. 28	274,000,000	13,739,614	215,934,222
簡易水道事業債	H14. 5. 30	70,400,000	3,487,921	55,733,008
簡易水道事業債	H15. 3. 25	29,000,000	1,361,450	21,911,079
拡張事業債 ( 第 5 次 )	H15. 3. 28	342,200,000	15,935,333	259,599,778
配水管整備事業債 ( 第 2 次 )	H15. 3. 28	61,600,000	2,868,546	46,730,994
簡易水道事業債	H15. 5. 29	9,100,000	416,814	6,958,849
拡張事業債 ( 第 5 次 )	H16. 3. 30	300,200,000	14,234,257	208,902,948
配水管整備事業債 ( 第 2 次 )	H16. 3. 30	74,800,000	3,546,710	52,051,768
簡易水道事業債	H16. 5. 20	144,500,000	6,907,827	99,880,640
拡張事業債 ( 第 5 次 )	H17. 3. 30	278,400,000	13,033,776	179,125,478
配水管整備事業債 ( 第 2 次 )	H17. 3. 30	98,800,000	4,625,493	63,568,957
簡易水道事業債	H17. 5. 17	117,500,000	5,484,078	75,897,764
拡張事業債 ( 第 5 次 )	H18. 3. 30	38,000,000	1,738,628	22,772,087
配水管整備事業債 ( 第 2 次 )	H18. 3. 30	21,800,000	997,424	13,063,986
簡易水道事業債	H18. 5. 16	15,800,000	725,892	9,383,949
簡易水道事業債	H18. 5. 16	155,700,000	7,153,249	92,473,471
拡張事業債 ( 第 5 次 )	H19. 3. 29	137,000,000	6,154,701	75,262,528
配水管整備事業債 ( 第 2 次 )	H19. 3. 29	17,300,000	777,199	9,503,954
簡易水道事業債	H19. 5. 24	133,000,000	5,971,829	73,249,072
簡易水道事業債	H19. 5. 24	41,100,000	1,845,430	22,635,617
拡張事業債 ( 第 5 次 )	H20. 3. 28	228,900,000	10,065,351	115,787,677
簡易水道事業債	H20. 4. 25	1,700,000	74,754	859,936
簡易水道事業債	H20. 5. 23	7,900,000	347,406	3,973,938
簡易水道事業債	H20. 5. 23	32,300,000	1,420,406	16,247,873
拡張事業債 ( 第 5 次 )	H21. 3. 30	454,700,000	19,614,887	212,580,027

未償還残高	発行価額	年利率	償還終期	備 考
円		%	年 月 日	
0	額面どおり	2.200	R 8. 3. 20	
0	〃	2.200	R 8. 3. 20	
44,955,021	〃	2.100	R 9. 3. 20	
12,138,289	〃	2.100	R 9. 3. 20	
145,338,704	〃	2.000	R10. 3. 20	
37,290,852	〃	2.000	R10. 3. 20	
84,753,479	〃	1.700	R11. 3. 20	
55,120,469	〃	1.700	R11. 3. 20	
139,866,467	〃	2.200	R12. 3. 20	
58,065,778	〃	2.200	R12. 3. 20	
14,666,992	〃	2.000	R12. 3. 20	植木町からの引継ぎ
7,088,921	〃	1.350	R13. 3. 20	植木町からの引継ぎ
82,600,222	〃	1.200	R13. 3. 20	
14,869,006	〃	1.200	R13. 3. 20	
2,141,151	〃	0.900	R13. 3. 20	植木町からの引継ぎ
91,297,052	〃	1.900	R14. 3. 20	
22,748,232	〃	1.900	R14. 3. 20	
44,619,360	〃	2.100	R14. 3. 20	植木町からの引継ぎ
99,274,522	〃	2.100	R15. 3. 20	
35,231,043	〃	2.100	R15. 3. 20	
41,602,236	〃	2.000	R15. 3. 20	植木町からの引継ぎ
15,227,913	〃	2.000	R16. 3. 20	
8,736,014	〃	2.000	R16. 3. 20	
6,416,051	〃	2.200	R16. 3. 20	植木町からの引継ぎ
63,226,529	〃	2.200	R16. 3. 20	植木町からの引継ぎ
61,737,472	〃	2.150	R17. 3. 20	
7,796,046	〃	2.150	R17. 3. 20	
59,750,928	〃	2.100	R17. 3. 20	植木町からの引継ぎ
18,464,383	〃	2.100	R17. 3. 20	植木町からの引継ぎ
113,112,323	〃	2.100	R18. 3. 20	
840,064	〃	2.100	R18. 3. 20	城南町からの引継ぎ
3,926,062	〃	2.200	R18. 3. 20	植木町からの引継ぎ
16,052,127	〃	2.200	R18. 3. 20	植木町からの引継ぎ
242,119,973	〃	1.900	R19. 3. 20	

種 類	発行年月日	発行総額	償還高	
			当年度償還高	償還高累計
	年 月 日	円	円	円
( 地方公共団体金融機構 続き)				
簡易水道事業債	H21. 5.26	95,700,000	4,121,188	44,201,078
簡易水道事業債	H21. 9.29	2,000,000	85,350	886,068
簡易水道事業債	H22. 2.25	108,900,000	4,640,898	47,940,720
水道施設整備事業債	H22. 3.25	398,900,000	16,854,510	168,172,396
簡易水道事業債	H22. 3.31	175,300,000	6,669,506	66,547,584
地方公共団体金融機構 計		10,183,500,000	505,607,998	8,079,374,165

種 類	発行年月日	発行総額	償還高	
			当年度償還高	償還高累計
	年 月 日	円	円	円
( 南日本銀行 )				
水道事業	R 8. 3.31	1,629,000,000	0	0
南日本銀行 計		1,629,000,000	0	0
建設改良費等の財源に 充てるための企業債 計		52,609,400,000	2,100,704,546	24,207,600,427

種 類	発行年月日	発行総額	償還高	
			当年度償還高	償還高累計
	年 月 日	円	円	円
その他の企業債 (財務省)				
災害復旧事業債	H30. 3.26	45,600,000	5,700,856	34,196,579
財務省 計		45,600,000	5,700,856	34,196,579
その他の企業債 計		45,600,000	5,700,856	34,196,579
企業債 合計		51,026,000,000	2,106,405,402	24,241,797,006

未償還残高	発行価額	年利率	償還終期	備 考
円		%	年 月 日	
51,498,922	額面どおり	2.100	R19. 3. 20	城南町からの引継ぎ
1,113,932	〃	2.000	R19. 9. 20	城南町からの引継ぎ
60,959,280	〃	2.100	R19. 9. 20	植木町からの引継ぎ
230,727,604	〃	2.000	R20. 3. 20	
108,752,416	〃	2.000	R22. 3. 20	城南町からの引継ぎ
2,104,125,835				

未償還残高	発行価額	年利率	償還終期	備 考
円		%	年 月 日	
1,629,000,000	額面どおり	1.958	R18. 3. 25	令和7年度同意分
1,629,000,000				
28,401,799,573				

未償還残高	発行価額	年利率	償還終期	備 考
円		%	年 月 日	
11,403,421	額面どおり	0.010	R10. 3. 1	
11,403,421				
11,403,421				
28,413,202,994				

## 注記

### I 重要な会計方針に係る事項

#### 1 有価証券の評価基準及び評価方法

満期保有目的債券は償却原価法（定額法）による。

#### 2 資産の評価基準及び評価方法

たな卸資産の評価基準及び評価方法は、移動平均法による原価法によっている。

#### 3 固定資産の減価償却の方法

(1) 有形固定資産（リース資産は除く）は定額法による。

(2) 無形固定資産（リース資産は除く）は定額法による。

(3) リース資産

所有権移転外ファイナンス・リース取引に係るリース資産

リース期間を耐用年数とし、残存価額を零とする定額法による。

#### 4 引当金の計上方法

(1) 退職給付引当金

職員の退職手当の支給に備えるため、当事業年度末における退職手当要支給額に相当する金額を計上している。

(2) 賞与引当金

職員の期末手当及び勤勉手当の支給並びに関係する法定福利費の支出に備えるため、当年度末における支給見込額に基づき、当年度の負担に属する額を計上している。

(3) 貸倒引当金

債権の不納欠損による損失に備えるため、実績率等による回収不能見込額を計上しており、破産更生債権等の特定の債権については個別に回収可能性を検討し、回収不能見込額を計上している。

#### 5 その他会計に関する書類の作成のための基本となる重要な事項

消費税及び地方消費税の会計処理

決算報告書の「決算額」については、消費税を含んだ数値を表示し、損益計算書及び貸借対照表については、消費税を抜いた数値を表示した。

### II 貸借対照表等関連

企業債の償還に係る他会計の負担

貸借対照表に計上されている企業債（当該事業年度の翌日から起算して1年以内に償還予定のものも含む）のうち、他会計が負担すると見込まれる額は357,071,301円である。

### III リース契約により使用する固定資産

リース取引の処理方法

リース料総額が300万円以上のファイナンス・リース取引については、通常の売買取

引に係る方法に準じた会計処理によっている。

リース料総額が 300 万円未満のファイナンス・リース取引については、通常の賃貸借取引に係る方法に準じた会計処理によっている。

#### IV その他の注記

##### 引当金の取崩し

###### (1) 退職給付引当金の取崩し

令和 7 年度において、退職手当として 109,155,675 円を支給することとなったため、退職給付引当金 109,155,675 円を取り崩した。

###### (2) 賞与引当金の取崩し

令和 7 年度において、6 月支給の期末手当及び勤勉手当並びに法定福利費として 223,212,186 円を支出することとなったため、賞与引当金 157,362,000 円を取り崩した。

###### (3) 貸倒引当金の取崩し

令和 7 年度において、債権の不納欠損による損失のため、貸倒引当金 7,068,701 円を取り崩した。



# 令和7年度熊本市水道事業報告書

# 1 概況

## (1) 総括事項

水道事業収益の根幹をなす料金収入が、前年度に比べ増加したことなどにより、水道事業収益は増収となりました。

一方、水道事業費用においては、維持管理費及び減価償却費などが増加しましたが、17億3千8百万円の純利益を計上しました。

今後は、人口の減少や節水機器の高性能化による料金収入の減少が見込まれる中、近年の物価高騰の影響、老朽化施設の更新や激甚化・頻発化する自然災害への対策経費、更には脱炭素化推進経費などが見込まれ、経営環境はより一層厳しさを増すことが予想されます。

そのような中、人口減少社会を見据え、持続可能な経営基盤を確立し、将来にわたって上質なサービスを提供するために、「熊本市上下水道事業経営戦略」に則った事業運営に取り組んでいます。

## 給水状況

令和7年度の給水状況は、年間配水量 80,745,061 m<sup>3</sup>（前年度比 0.28%減）、年間有収水量 69,870,868 m<sup>3</sup>（前年度比 0.09%減）でした。また、一日最大配水量は、244,132 m<sup>3</sup>（2月9日）でした。

## 建設改良事業

令和7年度の主な建設改良事業は、次のとおりです。

### (7) 水道施設更新事業

水道水の安定供給を長期的に維持していくために、老朽化した水道施設の計画的な更新と耐震化を目的とした事業です。

令和7年度は、南区内田町付近配水管布設替工事における基幹管路の更新、秋田配水場管路整備工事、中心市街地の老朽管更新（まちなか水道管リニューアル大作戦）といった水道施設の更新と耐震性の強化を目的とした工事を実施しました。

### (4) 第6次拡張事業

合併3町を含めた市全域での施設及び管路の機能強化を目的とした事業です。

令和7年度は、西区上代7丁目（都市計画道路熊本西環状線）付近配水管布設工事における基幹管路の新設、和泉配水池～西梶尾配水池間の補給管布設工事、沼山津水源地6号井機械設備設置工事を実施しました。

(ウ) 施設改良事業

将来に亘って安全・安定的な給水を維持するために施設の改修及び更新を行う機能保全を目的とした事業です。

令和7年度は、西区谷尾崎町付近における配水管布設替工事や、西梶尾配水場配水ポンプ盤内インバータ装置取替工事等を行いました。また、下水道工事や道路管理者等の他工事に伴う布設替等を実施しました。

(エ) 拡張事業

要望による配水管の布設や道路改良工事に併せた配水管の布設を行うことで、管路の機能強化を目的とした事業です。

令和7年度は、南区城南町藤山付近等において配水管布設工事を実施しました。

### 経理状況

令和7年度の経理状況は、次のようになりました。

事業収益は、131億5千9百万円で前年度に比べ6千万円(0.46%)の増収となりました。そのうち料金収入は、115億4千万円で前年度に比べ2千1百万円(0.17%)の増収となりました。

また、事業費の主な内容は、職員給与費16億8千4百万円、維持管理費43億7千3百万円、企業債支払利息3億4千6百万円、減価償却費49億2千6百万円などであり、全体で114億2千1百万円となり、前年度に比べ2億1千1百万円(1.88%)の増加となりました。その結果、純利益は17億3千8百万円となり、前年度に比べ1億5千1百万円の減益となりました。

一方、資本的収入は、企業債23億2千9百万円、補助金3千9百万円、負担金9千9百万円、加入金など6億6千1百万円で合計31億2千8百万円となりました。

また、資本的支出は、建設改良費71億1千5百万円、企業債償還金21億6百万円で、合計92億2千1百万円となりました。

この結果、資本的収入額が資本的支出額に対して不足する額は、60億9千3百万円となり、これについては、当年度分消費税及び地方消費税資本的収支調整額5億6千万円、減債積立金10億5千5百万円及び過年度分損益勘定留保資金44億7千8百万円で補填しました。

(2) 経営指標に関する事項

令和7年度決算における経営成績について、経営の健全性を示す経常収支比率は、修繕及び材料費、委託料の増加等により前年度比2.42ポイント減の115.28%となったものの、健全経営の水準とされる100%を上回っています。

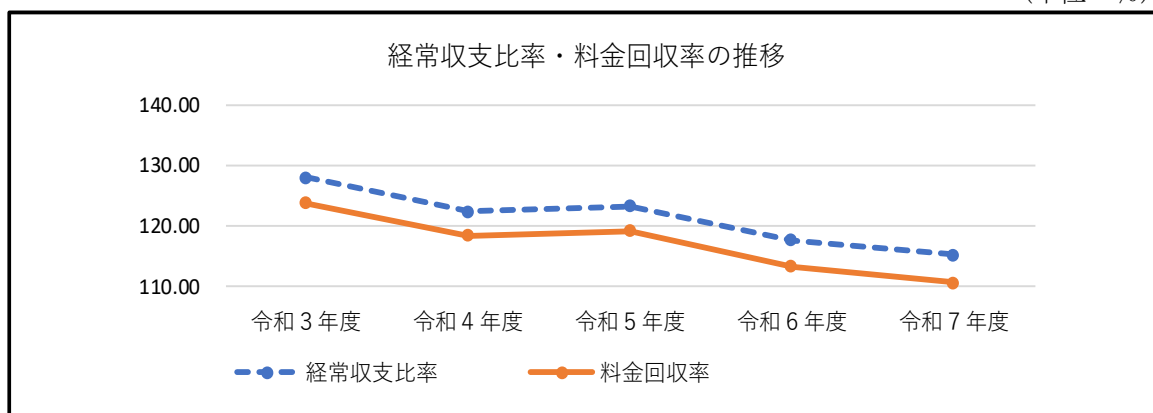
また、料金水準の妥当性を示す料金回収率は、前年度比2.70ポイント減の110.60%となり、事業に必要な費用を給水収益で賄えている状況とされる100%を上回っています。

〈経営指標の推移〉

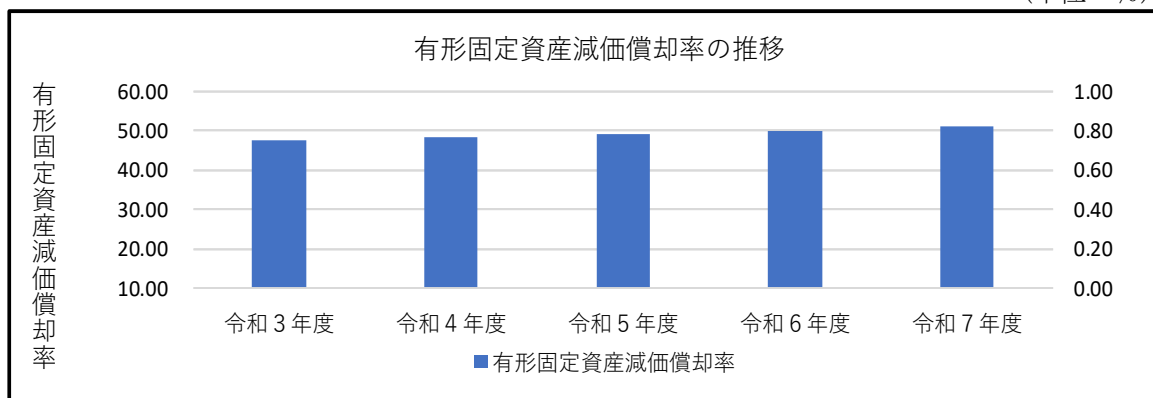
(単位 %)

	令和3年度	令和4年度	令和5年度	令和6年度	令和7年度
経常収支比率	128.00	122.35	123.33	117.70	115.28
料金回収率	123.80	118.47	119.15	113.29	110.60
有形固定資産減価償却率	47.37	48.42	48.99	49.79	51.13

(単位 %)



(単位 %)



(3) 議会関係事項

ア 議決事項

議案番号	議決年月日	件名
議第122号	令和7年6月30日	熊本市上下水道事業企業職員の給与の種類及び基準を定める条例の一部改正について
議第166号	令和7年9月25日	令和7年度熊本市水道事業会計補正予算
議第173号	令和7年9月25日	熊本市水道条例の一部改正について
議第237号	令和7年9月25日	令和6年度熊本市水道事業会計利益の処分及び決算の認定について
議第258号	令和7年12月18日	令和7年度熊本市水道事業会計補正予算
議第31号	令和8年2月24日	令和7年度熊本市水道事業会計補正予算
議第15号	令和8年3月23日	令和8年度熊本市水道事業会計予算

イ 報告事項

報告番号	報告年月日	件名
報第14号	令和7年6月10日	予算繰越計算書について（令和6年度熊本市水道事業会計予算繰越計算書）
報第22号	令和7年9月1日	公益財団法人熊本市上下水道サービス公社の経営状況について
報第33号	令和7年9月1日	債権の放棄の報告について（熊本市債権管理条例に基づく債権の放棄）

(4) 行政官庁認可（同意）事項

申請年月日	申請先	件名	認可（同意）年月日
令和7年7月25日	総務大臣	令和7年度水道事業債起債協議	令和7年8月18日
令和8年2月13日	総務大臣	令和7年度水道事業債起債協議	令和8年3月11日

(5) 職員に関する事項

課名	令和8年3月31日現在	令和7年3月31日現在	増△減	
	上水道支弁職員	上水道支弁職員		
部長	2	2	0	部長 ※技監兼部長含む。
総務課	16	15	1	総務課 ※首席審議員兼課長含む
経営企画課	14	15	△ 1	経営企画課 └ 出納室
料金課	20	20	0	料金課 └ 債権管理室
給排水設備課	16	16	0	給排水設備課
計画調整課	19	19	0	計画調整課 └ 技術監理室 ※審議員兼室長含む
水道整備課	31	33	△ 2	水道整備課
水道維持課	40	41	△ 1	水道維持課 ※首席審議員兼課長含む
水運用課	49	45	4	水運用課 └ ※首席審議員兼課長含む └ 水質管理室 ※審議員兼室長含む
計	207	206	1	※管理者及び再任用短時間除く

(6) 料金その他供給条件の設定、変更に関する事項

該当なし

## 2 工 事

### (1) 建設改良工事の概況

#### ア 施設改良事業 (1件5,000万円以上、税込)

(単位 円)

工事番号	工事名	施行内容	工事費	工期
25505	水運用センター携帯網用テレメータ子局装置更新工事に伴う遠方監視制御装置機能増設工事	水運用センター携帯網用テレメータ子局装置更新工事に伴い、親局である水運用センター側の遠方監視制御装置を機能増設するもの。	56,100,000	R07.10.09 R08.03.06
25506	水運用センター携帯網用テレメータ子局装置更新工事	携帯網で監視している圧力監視用路上局等の子局側の施設について、LTEサービスに対応した通信装置に更新を行うもの。	68,137,846	R06.02.08 R08.03.06

#### イ 拡張事業 (1件2,000万円以上、税込)

(単位 円)

工事番号	工事名	施行内容	工事費	工期
253301	西区春日4丁目付近配水管布設工事	配水管布設工 【HPPE】 φ50 372m	24,095,247	R07.06.06 R07.11.07
253317	南区城南町藤山配水管布設工事	【HPPE】 φ75 142m 【HPPE】 φ50 258m	29,069,683	R07.09.12 R08.03.17

#### ウ 第6次拡張事業 (1件5,000万円以上、税込)

(単位 円)

工事番号	工事名	施行内容	工事費	工期
20 (繰越)	沼山津水源地6号井電気設備改修工事	既設設備機能増設 計装設備	59,400,000	R06.08.29 R08.02.27
22 (繰越)	西区上代7丁目(都市計画道路熊本西環状線)付近配水管布設工事(令和6年度債務負担行為設定)	配水管布設工 【DNSE】 φ500 983m 【DPNE】 φ500 84m	(R6年度 0%) 0 (R7年度 66%) 400,338,400 (契約金額) 605,298,100	R07.02.27 R08.05.29
23 (繰越)	南区城南町赤見付近配水管布設工事(令和6年度債務負担行為設定)	配水管布設工 【DGXE】 φ400 720m 【DPNE】 φ400 77m 【DGXE】 φ300 8m 【DGXE】 φ150 40m	(R6年度 0%) 0 (R7年度 100%) 341,114,944 (契約金額) 341,114,944	R06.11.06 R08.03.18
403 (繰越)	南区城南町赤見付近配・導水管布設工事(令和5年度債務負担行為設定)	配水管布設工 【DGXE】 φ400 549m 【DPNE】 φ400 52m 【DGXE】 φ300 1m 【DGXE】 φ200 8m 導水管布設工 【DGXE】 φ300 587m 【DPNE】 φ300 56m	(R5年度 0%) 0 (R6年度 97%) 394,596,721 (R7年度 3%) 11,918,042 (契約金額) 406,514,763	R05.11.08 R07.05.16

工事番号	工事名	施行内容	工事費	工期
408 (繰越)	中央区大江3丁目付近配水管布設工事 (令和6年度債務負担行為設定)	配水管布設工 【DNSE】 φ500 568m 【DGXE】 φ100 306m	(R6年度 72%) 204,454,831 (R7年度 28%) 81,480,009 (契約金額) 285,934,840	R06.05.09 R07.06.30
410 (繰越)	南区御幸西無田町付近配水管布設工事 (令和6年度債務負担行為設定)	配水管布設工 【DNSE】 φ500 768m 【DPNE】 φ500 76m	(R6年度 19%) 92,180,448 (R7年度 81%) 387,348,475 (契約金額) 479,528,923	R06.09.26 R08.02.27
255101	和泉配水池～西梶尾配水池間配水管布設工事	配水管布設工 【DGXE】 φ300 746m 【DGXE】 φ200 9m 【DGXE】 φ150 18m	124,696,755	R07.05.07 R08.01.30
255103	中央区新屋敷2丁目付近配水管布設工事	配水管布設工 【DNSE】 φ500 331m	147,272,502	R07.05.07 R07.11.25
255105	西区河内町船津(河内中学校南側)配水管布設工事	配水管布設工 【DGXE】 φ100 495m 【HPPE】 φ100 85m	52,854,024	R07.05.07 R07.11.14

エ 水道施設更新事業 (1件5,000万円以上、税込)

(単位 円)

工事番号	工事名	施行内容	工事費	工期
3 (繰越)	中央区下通2丁目付近配水管布設替工事(1工区)	配水管布設工 【DGXE】 φ300 234m 【DGXE】 φ250 5m 【DGXE】 φ150 31m 【DGXE】 φ100 263m 【DGXE】 φ75 23m	212,891,800	R06.05.09 R07.04.23
5 (繰越)	中央区下通1丁目配水管布設替工事(その2)	配水管布設工 【DGXE】 φ150 31m 【DGXE】 φ100 380m	140,035,137	R06.07.09 R07.07.31
7 (繰越)	南区田迎地区配水管布設替工事(その2)	配水管布設工 【DGXE】 φ150 220m 【DGXE】 φ100 490m 【DGXE】 φ75 41m 【HPPE】 φ50 252m	109,438,420	R06.06.25 R07.05.30
9 (繰越)	中央区大江6丁目付近配水管布設替工事 (令和6年度債務負担行為設定)	泥濃式推進 φ900 200m 全閉型鋼製さや管推進 φ900 22m	(R6年度 0%) 0 (R7年度 78%) 511,899,265 (契約金額) 651,797,495	R06.09.03 R08.10.30
10 (繰越)	中央区坪井3丁目付近配水管布設替工事 (令和6年度債務負担行為設定)	配水管布設工 【DGXE】 φ300 16m 【DGXE】 φ150 221m 【DGXE】 φ100 187m 【DGXE】 φ75 105m	(R6年度 0%) 0 (R7年度 100%) 102,806,000 (契約金額) 102,806,000	R07.02.04 R07.12.12
13 (繰越)	南区奥古閑町・海路口町配水管布設替工事 (令和6年度債務負担行為設定)	配水管布設工 【DGXE】 φ200 528m 【DGXE】 φ150 15m 【DGXE】 φ100 15m 【DGXE】 φ75 21m 【HPPE】 φ50 842m	(R6年度 0%) 0 (R7年度 100%) 127,968,036 (契約金額) 127,968,036	R06.11.13 R08.01.23

工事番号	工事名	施行内容	工事費	工期
15 (繰越)	南区幸田配水管布設替工事	配水管布設工 【DGXE】 φ150 2m 【DGXE】 φ100 582m 【DGXE】 φ75 19m 【HPPE】 φ50 103m	69,995,763	R06.12.17 R07.08.29
17 (繰越)	東区画図町配水管布設替工事	配水管布設工 【DGXE】 φ75 205m 【HPPE】 φ50 1067m	97,705,447	R06.12.24 R07.12.02
401 (繰越)	改寄2井更新工事 (令和5年度債務負担行為設定)	掘削工 φ750 24m 掘削工 φ600 87m ケーシング挿入工 φ650 25m ケーシング挿入工 φ400 112m	(R5年度 0%) 0 (R6年度 74%) 59,708,960 (R7年度 26%) 21,354,486 (契約金額) 81,063,446	R06.03.06 R07.05.30
402 (繰越)	秋田配水場管路整備工事(2期) (令和5年度債務負担行為設定)	PLP流出管 1200A 25m バタフライ弁設置 φ1200 1基 伸縮可とう管設置 φ1200 (材料支給) 1基 PLP排水管 600A 18m バタフライ弁設置 φ600 1基 伸縮可とう管設置 φ600 (材料支給) 2基	(R5年度 0%) 0 (R6年度 86%) 459,715,527 (R7年度 14%) 71,702,138 (契約金額) 531,417,665	R05.12.20 R07.05.30
405 (繰越)	秋田配水場管路整備工事(3期) (令和6年度債務負担行為設定)	PLP 1200A 26m PLP 1100A 19m PLP 800A 65m PLP 600A 9m 沈下防止基礎工 1式 地盤改良(高圧噴射攪拌) 1式	(R6年度 23%) 200,221,220 (R7年度 62%) 543,049,820 (契約金額) 873,028,806	R06.07.25 R08.05.22
406 (繰越)	北区弓削6丁目弓削大橋配水管布設替工事 (令和6年度債務負担行為設定)	配水管布設工 【DGXE】 φ250 27m 【SUS】 φ250 425m	(R6年度 28%) 122,237,383 (R7年度 72%) 318,365,080 (契約金額) 440,602,463	R06.05.09 R07.10.31
251201	健軍水源地2号集水槽更新及び導水管布設工事 (令和7年度債務負担行為設定)	土留工 1式 土工 1式 杭基礎工 1式 集水槽躯体工(V=380m <sup>3</sup> ) 1式 連通管 φ800 4m 5号井 φ700 41m 流出管 φ500 1m φ400 10m 7号井 φ400 5m 流出ドレン φ200 15m 仮設 φ600 64m	(R7年度 31%) 224,155,541 (契約金額) 725,350,399	R07.07.25 R09.02.26
251623	中央区西唐人町付近配水管布設替工事(1工区)	配水管布設工 【DGXE】 φ300 143m 【DGXE】 φ150 22m 【HPPE】 φ50 4m	52,166,540	R07.05.07 R07.11.28
251637	南区富合町杉島地区配水管布設替工事	配水管布設工 【HPPE】 φ100 226m 【HPPE】 φ75 257m 【HPPE】 φ50 162m	60,610,758	R07.06.24 R08.01.30
251639	南区近見5丁目配水管布設替工事	配水管布設工 【DGXE】 φ200 583m 【DGXE】 φ100 4m	109,613,612	R07.06.17 R08.03.11

工事番号	工事名	施行内容	工事費	工期
251649	中央区国府地区配水管布設替工事	配水管布設工 【HPPE】 φ100 380m 【DGXE】 φ100 2m 【HPPE】 φ75 93m 【HPPE】 φ50 95m	64,768,000	R07.07.08 R08.02.25
28200	一本木水源地（深1号井）更新工事 （令和6年度債務負担行為設定）	【井戸更新工事】 仕上げ径 φ300 深さ 106m	(R6年度 0%) 0 (R7年度100%) 62,905,968 (契約金額) 62,905,968	R06.12.10 R07.10.24
28201	秋田水源地（深2号井）更新工事 （令和6年度債務負担行為設定）	【井戸更新工事】 仕上げ径 φ400 深さ 119m	(R6年度 0%) 0 (R7年度100%) 103,603,905 (契約金額) 103,603,905	R07.01.29 R07.12.08

(2) その他工事

建設改良工事に伴う給水切替工事

(単位 個、円)

工事名及び件数	給水切替個数	工事費
北区万楽寺町459番付近給水切替工事 他29件	164	66,071,863
中央区下通2丁目付近給水切替工事（1工区） 他26件	635	215,761,850

(3) 保存工事の概況

ア 配水費における維持修繕

(単位 件、円)

工 事 内 容	件数	給水切替	工事金額	工 期
漏水調査業務で発見した地中漏水による修理 (道路等並びに宅地内メーター上流側) 修理、これらに伴う老朽化した給水管 (鉛管を含む) 取替工事等	498	0	418,436,089	R7.4.1~R8.3.31 ほか
他工事に伴う給配水管の移設工事、道路、宅内等の老朽化した給水管 (鉛管を含む) 取替工事	47	59	113,945,835	R7.4.1~R8.3.31 ほか
通報等による道路等の漏水修理等	1,304	0	420,811,144	R7.4.1~R8.3.31 ほか
消火栓 (本体、鉄蓋等) の維持修繕工事	76	0	42,977,058	R7.4.1~R8.3.31 ほか
通報による漏水等に伴う老朽化した給水管 (鉛管を含む) 取替工事	16	0	24,646,050	R7.4.1~R8.3.31 ほか
老朽給水管 (鉛管) 切替工事 [鉛給水管更新事業・入札]	133	180	88,847,739	R7.4.1~R8.3.31 ほか
仕切弁等 (本体、鉄蓋等) の維持修繕工事	81	18	38,376,184	R7.4.1~R8.3.31 ほか
他工事に伴う給配水管の移設破損修繕等	58	0	3,865,594	R7.4.1~R8.3.31 ほか
合 計	2,213	257	1,151,905,693	

イ 給水費における維持修繕

(単位 件、円)

工 事 内 容	件 数	金 額
宅地内のメーター上流側漏水修繕	1,280	146,337,273

ウ 給水工事申込件数

(単位 件)

年 度	新 設	改 造	そ の 他	合 計
令和6年度	5,362	2,449	20	7,831
令和7年度	5,447	2,665	31	8,143
増△減	85	216	11	312

エ 量水器据付個数

(単位 個)

口径別	13mm	20mm	25mm	40mm	50mm
年度末据付個数	241,863	97,570	6,655	2,266	869

口径別	75mm	100mm	150mm	合計
年度末据付個数	323	50	8	349,604

### 3 業務

(1) 業務量

ア 給水普及状況

区分	令和7年度末	令和6年度末	増△減	比率(%)
行政区域内人口(人) A	726,239	729,138	△ 2,899	△ 0.40
給水人口(人) B	704,942	707,456	△ 2,514	△ 0.36
普及状況(%) B/A	97.07	97.03	0.04	—
配水量(m <sup>3</sup> )	80,745,061	80,969,257	△ 224,196	△ 0.28
有収水量(m <sup>3</sup> )	69,870,868	69,933,540	△ 62,672	△ 0.09

(注)行政区域内人口は、年度末現在の住民基本台帳登録人口である。

イ 料金の収納状況及び欠損処分状況

① 検針状況

(単位 件、%)

区 年度	検針件数	完 全 検 針 件 数	事 故 件 数 内 訳						検針率	一人一日 平均件数	一人一月 平均件数
			積荷	留守	埋り	位置 不明	その他	計			
令和6年度	2,060,365	2,060,061	92	110	7	10	85	304	99.99	226	1,935
令和7年度	2,080,410	2,080,001	85	108	5	31	180	409	99.98	224	1,886
増△減	20,045	19,940	△ 7	△ 2	△ 2	21	95	105	0	△ 2	△ 49

## (2) 事業収入に関する事項

(単位 円、%)

区分 項目	令和7年度		令和6年度		増△減	
	金額	構成比	金額	構成比	金額	比率
営業収益	12,105,681,705	91.99	12,059,973,634	92.07	45,708,071	0.38
営業外収益	1,049,580,537	7.98	1,036,440,209	7.91	13,140,328	1.27
特別利益	4,045,906	0.03	2,398,795	0.02	1,647,111	68.66
計	13,159,308,148	100.00	13,098,812,638	100.00	60,495,510	0.46

## (3) 事業費に関する事項

(単位 円、%)

区分 項目	令和7年度		令和6年度		増△減	
	金額	構成比	金額	構成比	金額	比率
営業費用	11,055,393,938	96.80	10,745,511,839	95.86	309,882,099	2.88
営業外費用	356,171,687	3.12	381,309,713	3.40	△ 25,138,026	△ 6.59
特別損失	9,461,428	0.08	83,181,063	0.74	△ 73,719,635	△ 88.63
計	11,421,027,053	100.00	11,210,002,615	100.00	211,024,438	1.88

## (性質別支出状況)

(単位 円、%)

区分 項目	令和7年度		令和6年度		増△減	
	金額	構成比	金額	構成比	金額	比率
職員給与費	1,683,800,130	14.74	1,699,080,005	15.16	△ 15,279,875	△ 0.90
うち退職給付費	140,105,000	1.23	205,407,000	1.83	△ 65,302,000	△ 31.79
維持管理費	4,372,633,670	38.29	4,115,593,743	36.71	257,039,927	6.25
動力費	876,691,880	7.68	826,615,813	7.37	50,076,067	6.06
薬品費	23,820,305	0.21	21,730,975	0.19	2,089,330	9.61
修繕及び材料費	686,550,868	6.01	545,731,804	4.87	140,819,064	25.80
委託料	1,411,291,221	12.36	1,244,179,614	11.10	167,111,607	13.43
その他	1,374,279,396	12.03	1,477,335,537	13.18	△ 103,056,141	△ 6.98
支払利息	345,704,414	3.03	365,295,268	3.26	△ 19,590,854	△ 5.36
減価償却費	4,926,290,592	43.13	4,871,110,646	43.45	55,179,946	1.13
受託工事費等	92,598,247	0.81	158,922,953	1.42	△ 66,324,706	△ 41.73
計	11,421,027,053	100.00	11,210,002,615	100.00	211,024,438	1.88

② 累積収納状況

(単位 件、円、%)

区分 年度	調 定 額		収 納 額		収 納 率	
	件 数	金 額	件 数	金 額	件 数	金 額
令和3年度	3,752,017	12,537,973,399	3,748,115	12,530,466,925	99.90	99.94
令和4年度	3,815,438	12,533,482,727	3,810,309	12,524,521,580	99.87	99.93
令和5年度	3,881,149	12,590,467,011	3,875,618	12,580,934,540	99.86	99.92
令和6年度	3,928,756	12,664,846,108	3,922,090	12,653,897,351	99.83	99.91
令和7年度	3,967,021	12,693,698,078	3,392,058	10,909,237,140	85.51	85.94

(注) 収納額は、令和8年3月31日現在であり、令和8年東地区2月検針調定分は3月と4月、西地区3月検針調定分は4月と5月が納入期となり、納入期限が未到来のため、収納率が低くなっている。

③ 水道料金等の債権放棄に伴う欠損処分状況

(単位 件、円)

年度	水 道 料 金 等	
	件数	金額
平成27年度	5	8,661
平成28年度	1	30
平成29年度	1	794
平成30年度	3	2,957
令和元年度	431	3,311,693
令和2年度	457	3,019,563
令和3年度	0	0
令和4年度	16	232,630
令和5年度	31	344,680
令和6年度	8	143,502
令和7年度	1	4,191
計	954	7,068,701

## 4 会 計

### (1) 重要契約の要旨

#### ア 物品購入契約（1,000万円以上、税込）

（単位 円）

契約日	契約の名称	納入期限	契約金額	契約の相手方
R07.07.08	量水器 口径20mm（舶来ネジ）	R07.09.30	15,268,000	株式会社 ニッコク
R07.07.16	量水器 口径13mm（舶来ネジ）	R07.09.30	20,130,000	柏原計器工業 株式会社
R07.10.21	イオンクロマトグラフ-ポストカラム 質量分析装置	R08.03.31	10,010,000	九州計測器 株式会社 熊本営業所
R07.12.09	量水器 口径20mm（舶来ネジ）	R08.03.19	19,800,000	柏原計器工業 株式会社
R07.12.19	量水器 口径13mm（舶来ネジ）	R08.03.19	25,542,000	アズビル金門 株式会社 九州支店

#### イ 工事請負契約（5,000万円以上、税込）

（単位 円）

契約日	契約の名称	契約期限	契約金額	契約の相手方
R07.05.07	中央区新屋敷2丁目付近配水管布設 工事	R07.11.25	147,272,502	興徳・誠工社建設工事 共同企業体
R07.05.07	和泉配水池～西梶尾配水池間配水管 布設工事	R08.01.30	124,696,755	昭榮・本山建設工事共 同企業体
R07.05.07	中央区出水3丁目配水管布設替他1 件工事	R08.05.26	85,554,700	朝日設備管理 株式会 社
R07.05.07	北区万楽寺町459番付近配水管布 設替他3件工事	R08.03.06	70,760,473	輝栄工業 株式会社
R07.05.07	西区河内町船津（河内中学校南側） 配水管布設他2件工事	R07.11.14	67,988,415	有限会社 今村総合建 設
R07.05.07	中央区中央街付近配水管布設替他1 件工事	R08.05.29	63,855,000	アート工業 有限会社
R07.05.07	中央区西唐人町付近配水管布設替他 1件工事（1工区）	R07.11.28	58,752,257	東洋工業 株式会社
R07.05.07	南区会富町付近配水管布設替他3件 工事	R07.12.04	51,903,308	大関総合建設工業 有 限会社
R07.06.03	東区江津2丁目付近配水管布設替他 1件工事	R08.08.28	94,369,000	株式会社 みつとめ設 備
R07.06.10	西区春日地区配水管布設替他1件工 事	R08.05.29	97,900,000	宮川設備工業 有限会 社
R07.06.17	南区近見5丁目配水管布設替他1件 工事	R08.03.11	111,786,978	ラインテクノス 株式 会社

契約日	契約の名称	契約期限	契約金額	契約の相手方
R07.06.24	南区富合町杉島地区配水管布設替他1件工事	R08.01.30	71,763,533	有限会社 奥村商会
R07.07.03	戸島送水場中央監視制御設備外1件更新工事	R09.02.26	360,604,464	メタウォーター 株式会社 九州営業部
R07.07.08	中央区国府地区配水管布設替他1件工事	R08.02.25	78,578,500	旭設備工業 株式会社
R07.07.08	中央区段山本町付近配水管布設替他1件工事	R08.04.30	64,680,000	東洋工業 株式会社
R07.07.15	南区富合町国町付近配水管布設替他4件工事	R08.02.27	69,261,102	工藤設備工業 株式会社
R07.07.25	健軍水源地2号集水槽更新及び導水管布設工事	R09.02.26	725,350,399	日本国土・宇佐美・九機特定建設工事共同企業体
R07.08.06	南区富合町小岩瀬付近配水管布設替他1件工事	R08.10.30	95,117,000	有限会社 清原商会
R07.08.20	南区内田町配水管布設替他1件工事	R08.12.02	246,512,200	潮崎・旭振興建設工事共同企業体
R07.08.20	万日山配水区バイパス管布設他2件工事	R08.03.13	68,044,694	東洋工業 株式会社
R07.09.04	立田山配水池外15箇所計装機器取替工事	R08.06.19	69,080,000	西川計測 株式会社 西九州支店 熊本営業所
R07.10.09	健軍水源地取水井盤入出力電気設備更新工事	R08.12.25	73,700,000	株式会社 明電エンジニアリング 九州支店 熊本営業所
R07.11.12	中央区下通2丁目付近配水管布設替他1件工事	R09.02.26	160,740,800	旭設備工業 株式会社
R07.12.10	一本木水源地(深2号井)更新工事	R08.11.25	60,500,000	九州日商興業 株式会社
R08.03.04	南区元三町付近配水管布設工事(1工区)	R09.02.26	253,055,000	ライン・宮川・協成建設工事共同企業体
R08.03.04	中央区中唐人町付近配水管布設替他1件工事	R08.11.09	62,434,900	有限会社 今村総合建設
R08.03.11	南区富合町南田尻配水管布設替他3件工事	R09.02.26	195,250,000	水工社・アクアライン建設工事共同企業体
R08.03.11	健軍取水7号井ケーシング更新工事	R08.08.28	137,500,000	三協工業 株式会社 大阪支社
R08.03.27	中央区本荘3丁目配水管布設替他1件工事	R09.02.26	105,842,000	東洋・新西建設工事共同企業体

ウ その他の契約（5,000万円以上、税込）

（単位 円）

契約日	契約の名称	契約期限	契約金額	契約の相手方
R07.04.01	精算払修繕業務委託	R08.03.31	755,071,293	熊本市管工事協同組合
R07.04.01	精算払工事請負契約	R08.03.31	388,277,673	熊本市管工事協同組合
R07.04.01	量水器取替・開閉栓・設置環境改修・出入庫管理業務委託（単価契約）	R08.03.31	124,447,986	公益財団法人 熊本市上下水道サービス公社
R07.04.01	緊急対応保安業務委託	R08.03.31	107,116,989	熊本市管工事協同組合
R07.04.01	熊本市上下水道総合管理システム運用保守業務委託	R08.03.31	64,680,000	株式会社 九州日立システムズ 中九州支店
R07.07.25	熊本市水道施設遠方監視制御設備更新詳細設計業務委託	R09.02.26	52,470,000	日本水工設計 株式会社 熊本事務所
R07.12.12	熊本市上下水道局検針・窓口収納・電話受付等業務委託	R13.03.31	2,870,976,350 (見込額)	第一環境 株式会社 九州・沖縄支店
R08.03.25	熊本市上下水道総合管理システムサーバ等機器更新に伴うシステム移行業務委託	R09.02.26	67,980,000	株式会社 九州日立システムズ 中九州支店
R08.03.31	熊本市上下水道総合管理システムサーバ等機器賃貸借	R13.05.31	144,443,200	肥銀リース 株式会社
R08.03.31	熊本市上下水道局庁舎清掃業務委託（長期継続契約）	R11.03.31	81,180,000	株式会社 オーファス
R08.03.31	熊本市上下水道総合管理システム端末・プリンタ等機器賃貸借	R13.05.31	80,920,620	肥銀リース 株式会社

(2) 企業債及び一時借入金の概況

ア 企業債

（単位 円）

種類	借入先	前年度末残高	本年度借入高	本年度償還高	本年度末残高
建設改良費等の財源に充てるための企業債	財務省	25,563,770,286	700,000,000	1,595,096,548	24,668,673,738
	地方公共団体金融機構	2,609,733,833	0	505,607,998	2,104,125,835
	南日本銀行	0	1,629,000,000	0	1,629,000,000
	小計	28,173,504,119	2,329,000,000	2,100,704,546	28,401,799,573
その他の企業債	財務省	17,104,277	0	5,700,856	11,403,421
	小計	17,104,277	0	5,700,856	11,403,421
企業債 合計		28,190,608,396	2,329,000,000	2,106,405,402	28,413,202,994

イ 一時借入金

該当なし

## 5 その他

- (1) 決算日後に生じた企業の状況に関する重要な事実  
該当なし
- (2) 補助金等の使途について

基本通達16-2-2(2)ロの方法 一般会計負担金・補助金等充当

区 分				金 額	使 途 の 特 定	
					課税仕入れに充 当 (特定収入)	課税仕入れ 以外に充当
収益的 収 入	営業収益	負 担 金	消火栓維持負担金	円 24,360,644	円 24,360,644	円 0
			他 会 計 負 担 金	30,134,430	22,554,368	7,580,062
		受 託 工 事 収 入	工事費・修繕費	63,545,858	55,996,611	7,549,247
	営業外収益	他 会 計 補 助 金	一般会計補助金	38,827,000	0	38,827,000
		雑 収 益	その他雑収益	549,987	153,718	396,269
	特別利益	過年度損益 修正益	その他修正益	1,222,921	0	1,222,921
資本的 収 入	補 助 金	他 会 計 補 助 金	一般会計補助金	3,827,000	0	3,827,000
	負 担 金	消火栓新設負担金		17,862,218	17,434,196	428,022
		工事負担金		64,131,896	64,131,896	0
合 計				244,461,954	184,631,433	59,830,521

基本通達16-2-2(2)ニの方法 雑収益、特別利益等充当

区 分				金 額	使 途 の 特 定	
					課税仕入れに充 当 (特定収入)	課税仕入れ 以外に充当
収益的 収 入	営業外収益	雑収益	その他雑収益	円 37,459	円 14,124	円 23,335
	特別利益	過年度損益 修正益	その他修正益	651,902	245,826	406,076
資本的 収 入	補 助 金	他 会 計 補 助 金	一般会計補助金	35,299,000	25,601,236	9,697,764
合 計				35,988,361	25,861,186	10,127,175

# 下水道事業会計決算書



# 令和7年度熊本市下水道事業決算報告書

## そ の 他 財 務 諸 表

# 1 令和7年度 熊本市

## (1) 収益的収入及び支出

### 収 入

区 分	予 算 額			合 計
	当初予算額	補正予算額	地方公営企業法第24条第3項の規定による支出額に係る財源充当額	
第1款 下水道事業収益	円 20,396,108,000	円 184,789,000	円 0	円 20,580,897,000
第1項 営業収益	12,344,740,000	100,158,000	0	12,444,898,000
第2項 営業外収益	8,028,714,000	80,695,000	0	8,109,409,000
第3項 特別利益	22,654,000	3,936,000	0	26,590,000

### 支 出

区 分	予 算					小 計
	当初予算額	補正予算額	予備費支出額	流 用 増 減 額	地方公営企業法第24条第3項の規定による支出額	
第1款 下水道事業費用	円 19,424,456,000	円 414,230,000	円 0	円 0	円 0	円 19,838,686,000
第1項 営業費用	17,792,084,000	391,930,000	0	0	0	18,184,014,000
第2項 営業外費用	1,610,272,000	21,978,000	0	0	0	1,632,250,000
第3項 特別損失	17,100,000	322,000	0	0	0	17,422,000
第4項 予備費	5,000,000	0	0	0	0	5,000,000

営業費用中、令和7年8月大雨の復旧費用に充てるため、災害復旧債1,000,000円を借り入れた。

下水道事業決算報告書

決 算 額	予算額に比べ 決算額の増減	備 考
円	円	
20,466,258,133	△ 114,638,867	(うち、仮受消費税及び地方消費税 1,040,730,885 円)
12,443,355,779	△ 1,542,221	( " 1,033,902,982 円)
7,989,708,249	△ 119,700,751	( " 4,048,734 円)
33,194,105	6,604,105	( " 2,779,169 円)

額		決 算 額	地方公営企 業 法 第 26 条 第 2 項 の 規定による 繰 越 額	不 用 額	備 考
地方公営企 業 法 第 26 条 第 2 項 の 規 定 による繰越額	合 計				
円	円	円	円	円	
23,611,629	19,862,297,629	18,945,027,720	306,118,025	611,151,884	(うち、仮払消費税及び地方消費税 509,876,161 円)
23,611,629	18,207,625,629	17,495,050,883	306,118,025	406,456,721	( " 508,354,622 円)
0	1,632,250,000	1,436,751,218	0	195,498,782	( " 796,650 円)
0	17,422,000	13,225,619	0	4,196,381	(消費税及び地方消費税 12,545,700 円)
0	5,000,000	0	0	5,000,000	(うち、仮払消費税及び地方消費税 724,889 円)

## (2) 資本的収入及び支出

## 収 入

区 分	予 算			地方公営企業法第26条の規定による繰越額に係る財源充 当 額
	当初予算額	補正予算額	小 計	
	円	円	円	円
第1款 資本的収入	15,000,908,000	△ 152,232,000	14,848,676,000	4,372,640,000
第1項 企業債	7,411,900,000	59,600,000	7,471,500,000	1,679,700,000
第2項 企業債 (雨水)	1,964,000,000	3,900,000	1,967,900,000	610,500,000
第3項 出資金	13,764,000	0	13,764,000	0
第4項 補助金	3,795,921,000	△ 192,765,000	3,603,156,000	1,429,005,000
第5項 補助金 (雨水)	1,713,840,000	△ 30,100,000	1,683,740,000	653,435,000
第6項 負担金	101,483,000	7,133,000	108,616,000	0
第7項 固定資産 売却代金	0	0	0	0

## 支 出

区 分	予 算 額					地方公営企業法第26条の規定による繰越額	継続費 通次繰越額
	当初予算額	補正予算額	予備費 支出額	流用 増減額	小 計		
	円	円	円	円	円	円	円
第1款 資本的支出	23,346,986,000	△ 370,036,000	0	0	22,976,950,000	5,836,100,321	0
第1項 建設改良費	10,840,422,000	△ 311,930,000	0	0	10,528,492,000	4,529,229,781	0
第2項 建設改良費 (雨水)	3,790,542,000	△ 58,106,000	0	0	3,732,436,000	1,306,870,540	0
第3項 企業債 償還金	8,706,022,000	0	0	0	8,706,022,000	0	0
第4項 予備費	10,000,000	0	0	0	10,000,000	0	0

資本的収入額が資本的支出額に対し不足する額8,341,060,033円は、当年度分消費税及び地方消費税資本的収支調整額

額		決算額	予算額に比べ 決算額の増減	備考
継続費 繰越額に 係る財 源充 当額	合計			
円	円	円	円	
0	19,221,316,000	11,266,841,605	△ 7,954,474,395	(うち、仮受消費税及び地方消費税 1,620,399 円)
0	9,151,200,000	5,267,400,000	△ 3,883,800,000	
0	2,578,400,000	776,700,000	△ 1,801,700,000	
0	13,764,000	13,764,000	0	
0	5,032,161,000	4,137,096,000	△ 895,065,000	
0	2,337,175,000	918,225,000	△ 1,418,950,000	
0	108,616,000	152,934,172	44,318,172	(うち、仮受消費税及び地方消費税 1,554,723 円)
0	0	722,433	722,433	( " 65,676 円)

合計	決算額	翌年度繰越額			不用額	備考
		地方公営企 業法第26 条の規定に よる繰越額	継続費 繰越額	合計		
円	円	円	円	円	円	
28,813,050,321	19,607,901,638	8,552,861,067	0	8,552,861,067	652,287,616	(うち、仮払消費税及び地方 消費税 950,564,693 円)
15,057,721,781	8,836,627,291	5,651,186,627	0	5,651,186,627	569,907,863	( " 764,814,180 円)
5,039,306,540	2,068,660,106	2,901,674,440	0	2,901,674,440	68,971,994	( " 185,750,513 円)
8,706,022,000	8,702,614,241	0	0	0	3,407,759	
10,000,000	0	0	0	0	10,000,000	

592,648,736円、過年度分損益勘定留保資金4,336,671,875円及び当年度分損益勘定留保資金3,411,739,422円で補填した。

## 2 令和7年度 熊本市下水道事業損益計算書

(令和7年4月1日から令和8年3月31日まで)

(単位 円)

### 1 営業収益

(1) 下水道使用料	10,348,925,202	
(2) 負担金	1,059,623,334	
(3) その他営業収益	<u>904,261</u>	11,409,452,797

### 2 営業費用

(1) 管渠費	861,902,863	
(2) ポンプ場費	472,751,942	
(3) 処理場費	3,019,429,095	
(4) 水質規制費	69,000,657	
(5) 普及指導費	177,305,529	
(6) 水洗化促進費	103,569	
(7) 維持管理負担金	633,260,603	
(8) 業務費	408,273,072	
(9) 総係費	484,820,561	
(10) 減価償却費	10,639,563,932	
(11) 資産減耗費	<u>220,284,438</u>	<u>16,986,696,261</u>

営業損失

5,577,243,464

### 3 営業外収益

(1) 受取利息	3,887,672	
(2) 国(県)補助金	2,135,000	
(3) 他会計補助金	2,623,883,000	
(4) 補償金	1,415,196	
(5) 長期前受金戻入	5,313,004,931	
(6) 雑収益	<u>41,892,412</u>	7,986,218,211

#### 4 営業外費用

(1) 支払利息及び企業債取扱諸費	1,422,806,101		
(2) 雑支出	<u>75,501,175</u>	<u>1,498,307,276</u>	<u>6,487,910,935</u>
経常利益			910,667,471

#### 5 特別利益

(1) 固定資産売却益	457,145		
(2) 過年度損益修正益	5,564,531		
(3) その他特別利益	<u>24,393,260</u>	30,414,936	

#### 6 特別損失

(1) 過年度損益修正損	7,313,868		
(2) その他特別損失	<u>5,186,862</u>	<u>12,500,730</u>	<u>17,914,206</u>

当年度純利益 928,581,677

当年度未処分利益剰余金 928,581,677

### 3 令和7年度 熊本市下水道事業剰余金計算書

(令和7年4月1日から令和8年3月31日まで)

	資本金	剰余金			
		資本剰余金			
		受贈財産額	国庫補助金	他会助金	計金 負担金
前年度末残高	35,696,558,875	371,725,405	5,091,637,981	2,810,000	109,681,000
前年度処分額	1,054,750,521	0	0	0	0
議会の議決による処分額	1,054,750,521	0	0	0	0
自己資本金に組入	1,054,750,521	0	0	0	0
処分後残高	36,751,309,396	371,725,405	5,091,637,981	2,810,000	109,681,000
当年度変動額	13,764,000	0	0	0	23,115,000
非償却資産への負担金	0	0	0	0	23,115,000
一般会計からの出資	13,764,000	0	0	0	0
当年度純利益	0	0	0	0	0
当年度末残高	36,765,073,396	371,725,405	5,091,637,981	2,810,000	132,796,000

### 4 令和7年度 熊本市下水道事業剰余金処分計算書 (案)

	資本金	資本剰余金
当年度末残高	36,765,073,396	5,598,969,386
議会の議決による処分額	928,581,677	0
自己資本金に組入	928,581,677	0
処分後残高	37,693,655,073	5,598,969,386

(単位 円)

金			資本合計
資本金 本 合 計	利益剰余金		
	未処分利益剰余金	利益剰余金 合 計	
5,575,854,386	1,054,750,521	1,054,750,521	42,327,163,782
0	△ 1,054,750,521	△ 1,054,750,521	0
0	△ 1,054,750,521	△ 1,054,750,521	0
0	△ 1,054,750,521	△ 1,054,750,521	0
5,575,854,386	(繰越利益剰余金) 0	0	42,327,163,782
23,115,000	928,581,677	928,581,677	965,460,677
23,115,000	0	0	23,115,000
0	0	0	13,764,000
0	928,581,677	928,581,677	928,581,677
5,598,969,386	(当年度未処分利益剰余金) 928,581,677	928,581,677	43,292,624,459

(単位 円)

未処分利益剰余金
928,581,677
△ 928,581,677
△ 928,581,677
(繰越利益剰余金)
0

## 5 令和7年度 熊本市下水道事業貸借対照表

(令和8年3月31日)

(単位 円)

### 資 産 の 部

#### 1 固定資産

##### (1) 有形固定資産

イ	土 地		10,086,879,220	
ロ	建 物	14,181,940,306		
	減価償却累計額	<u>△ 8,978,917,204</u>	5,203,023,102	
ハ	構 築 物	369,720,935,184		
	減価償却累計額	<u>△ 132,777,534,385</u>	236,943,400,799	
ニ	機 械 及 び 装 置	82,748,170,249		
	減価償却累計額	<u>△ 52,643,450,019</u>	30,104,720,230	
ホ	車 両 運 搬 具	30,390,125		
	減価償却累計額	<u>△ 28,257,868</u>	2,132,257	
ヘ	工 具、器 具 及 び 備 品	175,626,145		
	減価償却累計額	<u>△ 100,424,576</u>	75,201,569	
ト	リ ー ス 資 産	63,816,000		
	減価償却累計額	<u>△ 47,904,000</u>	15,912,000	
チ	建 設 仮 勘 定		<u>5,977,722,884</u>	
	有形固定資産合計			288,408,992,061

##### (2) 無形固定資産

イ	施 設 利 用 権		<u>2,682,423,953</u>	
	無形固定資産合計			2,682,423,953

##### (3) 投資その他の資産

イ	出 資 金		50,000,000	
ロ	貸 付 金	1,358,580		
	貸倒引当金	<u>△ 1,358,580</u>	0	
ハ	破 産 更 生 債 権 等	7,143,566		
	貸倒引当金	<u>△ 7,143,566</u>	0	
	投資その他の資産合計		<u>50,000,000</u>	
	固定資産合計			291,141,416,014

#### 2 流動資産

(1)	現 金 ・ 預 金		4,195,548,089	
(2)	未 収 金		2,151,020,431	
	貸倒引当金	<u>△ 25,366,899</u>	2,125,653,532	
(3)	貯 蔵 品		620,270	
(4)	前 払 金		<u>2,711,561,554</u>	
	流動資産合計			<u>9,033,383,445</u>
	資 産 合 計			<u>300,174,799,459</u>

負債の部

3 固定負債

(1) 企業債

イ 建設改良費等の財源に  
充てるための企業債 108,700,488,200

ロ 建設改良費等の財源に  
充てるための企業債  
(雨水) 6,259,436,855

ハ その他の企業債 14,767,317

企業債合計 114,974,692,372

(2) リース債務 2,798,400

(3) 引当金

イ 退職給付引当金 890,753,860

引当金合計 890,753,860

固定負債合計 115,868,244,632

4 流動負債

(1) 企業債

イ 建設改良費等の財源に  
充てるための企業債 8,367,071,716

ロ 建設改良費等の財源に  
充てるための企業債  
(雨水) 213,106,125

ハ その他の企業債 13,765,940

企業債合計 8,593,943,781

(2) リース債務 14,704,800

(3) 未払金 4,931,762,677

(4) 引当金

イ 賞与引当金 104,671,000

引当金合計 104,671,000

(5) その他流動負債 69,668,500

流動負債合計 13,714,750,758

5 繰延収益

長期前受金 227,736,404,992

収益化累計額 △ 100,437,225,382

繰延収益合計 127,299,179,610

負債合計 256,882,175,000

資本の部

6 資本金

36,765,073,396

7 剰余金

(1) 資本剰余金

イ 受贈財産評価額 371,725,405

ロ 補助金 4,174,381,428

ハ 補助金(雨水) 920,066,553

ニ 負担金 132,796,000

資本剰余金合計 5,598,969,386

(2) 利益剰余金

イ 当年度未処分  
利益剰余金 928,581,677

利益剰余金合計 928,581,677

剰余金合計 6,527,551,063

資本合計 43,292,624,459

負債資本合計 300,174,799,459

## 6 付 属 明 細 書

(1) 令和7年度 熊本市下水道事業会計キャッシュ・フロー計算書  
(令和7年4月1日から令和8年3月31日まで)

(単位 円)

(間接法)

1 業務活動によるキャッシュ・フロー

当年度純利益	928,581,677
減価償却費	10,639,563,932
貸倒引当金の増減額 (△は減少)	△ 5,930,307
長期前受金戻入額	△ 5,313,004,931
受取利息及び受取配当金	△ 3,887,672
支払利息及び企業債取扱諸費	1,422,806,101
有形固定資産売却益	△ 457,145
未収金の増減額 (△は増加)	99,190,014
未払金の増減額 (△は減少)	459,743,258
たな卸資産の増減額 (△は増加)	605,753
前払金の増減額 (△は増加)	△ 694,702,674
引当金の増減額 (△は減少)	△ 7,506,164
その他流動負債の増減額 (△は減少)	△ 38,792,711
有形固定資産の除却	220,284,438
小計	7,706,493,569
利息及び配当金の受取額	3,887,672
支払利息及び企業債取扱諸費	△ 1,422,806,101
<b>業務活動によるキャッシュ・フロー</b>	<b>6,287,575,140</b>

2 投資活動によるキャッシュ・フロー

有形固定資産の取得による支出	△ 9,775,754,232
無形固定資産の取得による支出	△ 178,968,472
固定資産の売却による収入	1,113,902
国庫補助金等による収入	2,868,310,000
一般会計又は他の特別会計からの繰入金による収入	2,210,126,000
負担金による収入	128,264,449
貸付金の増減額 (△は増加)	1,512,400
特定収入見合い消費税 (4条)	△ 355,726,844
<b>投資活動によるキャッシュ・フロー</b>	<b>△ 5,101,122,797</b>

3 財務活動によるキャッシュ・フロー

建設改良費等の財源に充てるための企業債による収入	6,044,100,000
その他の企業債による収入	1,000,000
建設改良費等の財源に充てるための企業債の償還による支出	△ 8,688,849,676
その他の企業債の償還による支出	△ 13,764,565
他会計からの出資による収入	13,764,000
<b>財務活動によるキャッシュ・フロー</b>	<b>△ 2,643,750,241</b>

資金増加額 (又は減少額)	△ 1,457,297,898
資金期首残高	5,652,845,987
資金期末残高	4,195,548,089

## (2) 収益費用明細書

## 収 益

(単位 円)

款	項	目	節	金額	備考
下水道事業収益				19,426,085,944	
	営業収益			11,409,452,797	
		下水道使用料		10,348,925,202	
			下水道使用料	10,348,925,202	
		負担金		1,059,623,334	
			一般会計負担金	1,047,842,000	
			他会計負担金	2,091,922	
			その他負担金	9,689,412	
		その他の営業収益		904,261	
			手数料	520,000	
			固形燃料売却収益	384,261	
	営業外収益			7,986,218,211	
		受取利息		3,887,672	
			預金利息	3,887,672	
		国(県)補助金		2,135,000	
		他会計補助金		2,623,883,000	
			一般会計補助金	2,623,883,000	
		補償金		1,415,196	
		長期前受金戻		5,313,004,931	
		雑収益		41,892,412	
			賃貸料	1,035,263	
			不用品売却収益	7,500,000	
			その他雑収益	33,357,149	
	特別利益			30,414,936	
		固定資産売却益		457,145	
		過年度損益修正		5,564,531	
			下水道使用料	3,441,016	
			その他修正益	2,123,515	
		その他の特別利益		24,393,260	

費用

(単位 円)

款	項	目	節	金額	備考
下水道事業費用				18,497,504,267	
	営業費用			16,986,696,261	
		管渠費		861,902,863	
			給料	86,215,860	予算額 86,962,000
			手当等	40,745,793	予算額 46,262,000
			賞与引当金額 繰入	10,847,000	予算額 10,847,000
			法定福利費	23,567,681	予算額 23,666,000
			法定福利費 引当金繰入	2,110,000	予算額 2,110,000
			備用品費	371,844	
			委託料	374,126,051	
			賃借料	5,368,324	
			修繕費	313,729,372	
			材料費	4,818,353	
			使用料	1,820	
			補償金	765	
		ポンプ場費		472,751,942	
			給料	51,749,220	予算額 51,805,000
			手当等	21,876,065	予算額 24,633,000
			賞与引当金額 繰入	6,615,000	予算額 6,615,000
			法定福利費	12,920,457	予算額 13,257,000
			法定福利費 引当金繰入	1,277,000	予算額 1,277,000
			備用品費	1,756,638	
			光熱水費	1,334,110	
			通信運搬費	5,965,168	
			委託料	189,736,878	
			手数料	27,800	
			賃借料	3,600	
			修繕費	75,139,481	
			動力費	99,385,345	
			材料費	4,965,180	

(単位 円)

款	項	目	節	金額	備考
		処理場費		3,019,429,095	
			給料	114,165,830	予算額 114,322,000
			手当等	54,749,031	予算額 61,155,000
			賞与引当金額 繰入	16,252,000	予算額 16,252,000
			法定福利費	33,857,706	予算額 34,647,000
			法定福利費額 引当金繰入	3,320,000	予算額 3,320,000
			備用品費	5,076,469	
			燃料費	321,949	
			光熱水費	1,476,572	
			通信運搬費	1,848,766	
			委託料	2,494,505,568	
			手数料	25,958	
			賃借料	68,995	
			修繕費	97,742,337	
			動力費	125,315,223	
			薬品費	60,590,499	
			材料費	5,442,710	
			使用料	2,769,482	
			負担金	1,900,000	
		水質規制費		69,000,657	
			給料	26,553,180	予算額 26,581,000
			手当等	11,303,585	予算額 12,708,000
			賞与引当金額 繰入	3,105,000	予算額 3,105,000
			法定福利費	6,057,854	予算額 6,360,000
			法定福利費額 引当金繰入	597,000	予算額 597,000
			備用品費	1,266,128	
			印刷製本費	110,000	
			委託料	20,007,000	
			使用料	910	

(単位 円)

款	項	目	節	金額	備考
		普及指導費		177,305,529	
			給料	37,631,700	予算額 37,696,000
			手当等	15,169,309	予算額 18,211,000
			賞与引当金額 繰入	5,068,000	予算額 5,068,000
			法定福利費	10,871,167	予算額 11,123,000
			法定福利費額 引当金繰入額	1,036,000	予算額 1,036,000
			備用品費	11,430	
			印刷製本費	132,700	
			委託料	76,596,000	
			手数料	440	
			負担金	1,036,783	
			補助交付金	29,752,000	
		水洗化促進費		103,569	
			利息補填金	103,569	
		維持管理 負担金		633,260,603	
			流域下水道 維持管理負担金	557,368,972	
			他市町村施設 維持管理負担金	75,891,631	
		業務費		408,273,072	
			給料	54,500,352	予算額 54,595,000
			手当等	18,149,309	予算額 21,335,000
			賞与引当金額 繰入	7,170,000	予算額 7,170,000
			法定福利費	13,772,457	予算額 14,247,000
			法定福利費額 引当金繰入額	1,428,000	予算額 1,428,000
			通信運搬費	657,421	
			委託料	1,921,666	
			手数料	254,950	
			負担金	310,418,917	

(単位 円)

款	項	目	節	金額	備考
		総 係 費		484,820,561	
			給 料	104,293,201	予算額 107,605,000
			手 当 等	41,575,816	予算額 47,173,000
			賞 与 引 当 金 額 繰 入	14,327,000	予算額 14,327,000
			退 職 給 付 費	50,189,394	引当金 計上額 53,819,000
			法 定 福 利 費	33,238,416	予算額 34,623,000
			法 定 福 利 費 引 当 金 繰 入 額	2,792,000	予算額 2,792,000
			旅 費	5,315,443	
			被 服 費	2,128,040	
			備 消 品 費	953,923	
			燃 料 費	821,115	
			印 刷 製 本 費	149,800	
			通 信 運 搬 費	237,517	
			委 託 料	7,636,364	
			手 数 料	215,706	
			賃 借 料	4,532,314	
			修 繕 費	1,341,885	
			使 用 料	392,257	
			負 担 金	150,277,506	
			請 負 工 事 費	31,781,636	
			広 報 費	870,000	
			研 修 費	2,999,960	
			交 際 費	16,257	予算額 100,000
			食 糧 費	18,294	
			厚 生 福 利 費	2,913,297	
			補 助 交 付 金	11,870,000	
			保 險 料	7,413,889	
			公 課 費	184,800	
			貸 倒 引 当 金 額 繰 入	6,334,731	

(単位 円)

款	項	目	節	金額	備考
		減価償却費		10,639,563,932	
			建物減価償却費	312,844,221	
			構築物減価償却費	7,792,802,023	
			機械及び装置減価償却費	2,361,040,383	
			工具、器具及び備品減価償却費	9,064,211	
			リース資産減価償却費	13,368,000	
			無形固定資産減価償却費	150,445,094	
		資産減耗費		220,284,438	
			固定資産除却費	220,284,438	
	営業外費用			1,498,307,276	
		支払利息及び企業債取扱諸費		1,422,806,101	
			企業債利息	1,414,750,365	
			一時借入金利息	89,286	
			企業債取扱諸費	7,966,450	
		雑支出		75,501,175	
			その他雑支出	75,501,175	
	特別損失			12,500,730	
		過年度損益修正損		7,313,868	
			下水道使用料	6,994,942	
			その他修正損	318,926	
		その他特別損失		5,186,862	
			その他特別損失	5,186,862	



(3) 固定資産明細書  
有形固定資産明細書

資産の種類	年度当初現在高	当年度増加額	当年度減少額	年度末現在高
土地	10,086,879,220	0	0	10,086,879,220
施設用地	10,086,879,220	0	0	10,086,879,220
建物	14,228,327,722	61,368,693	107,756,109	14,181,940,306
ポンプ場建物	2,282,421,017	0	0	2,282,421,017
処理場建物	9,497,243,352	61,368,693	7,076,464	9,551,535,581
建物附属設備	2,375,544,768	0	96,611,993	2,278,932,775
その他建物	73,118,585	0	4,067,652	69,050,933
構築物	363,280,602,820	6,979,960,666	539,628,302	369,720,935,184
排水設備	321,429,286,201	6,755,120,881	52,007,096	328,132,399,986
ポンプ場施設	5,269,368,470	1,581,658	1,121,820	5,269,828,308
処理場施設	35,904,940,526	223,258,127	483,680,144	35,644,518,509
その他構築物	677,007,623	0	2,819,242	674,188,381
機械及び装置	82,401,015,710	2,344,185,293	1,997,030,754	82,748,170,249
ポンプ場機械設備	8,624,248,073	125,171,697	23,583,618	8,725,836,152
ポンプ場電気設備	6,398,262,663	617,354,551	194,666,940	6,820,950,274
水処理機械設備	24,365,971,030	344,050,740	228,995,490	24,481,026,280
高度処理機械設備	2,721,488,428	0	0	2,721,488,428
汚泥処理機械設備	18,533,334,439	360,867,279	566,273,015	18,327,928,703
処理場電気設備	21,698,817,542	893,174,426	977,974,755	21,614,017,213
量水器	47,786,765	3,566,600	5,194,686	46,158,679
その他機械装置	11,106,770	0	342,250	10,764,520
車両運搬具	36,626,375	0	6,236,250	30,390,125
工具、器具及び備品	166,223,241	14,249,840	4,846,936	175,626,145
リース資産	63,816,000	0	0	63,816,000
建設仮勘定	3,147,559,235	9,949,332,469	7,119,168,820	5,977,722,884
合計	473,411,050,323	19,349,096,961	9,774,667,171	482,985,480,113

無形固定資産明細書

資産の種類	年度当初現在高	当年度増加額	当年度減少額	当年度減価償却高
施設利用権	2,666,217,075	166,651,972	0	150,445,094
水道施設利用権	534,030	0	0	179,190
流域下水道施設利用権	1,647,413,718	146,433,636	0	117,793,472
他市町村下水道施設利用権	329,794,122	16,463,563	0	13,971,298
庁舎利用権	686,731,853	0	0	18,020,574
その他施設利用権	1,743,352	3,754,773	0	480,560
合計	2,666,217,075	166,651,972	0	150,445,094

投資その他の資産明細書

資産の種類	年度当初現在高	当年度増加額	当年度減少額	年度末現在高
出資金	50,000,000	0	0	50,000,000
長期貸付金	2,870,980	0	1,512,400	1,358,580
貸倒引当金	△ 2,870,980	0	△ 1,512,400	△ 1,358,580
破産更生債権等	4,194,201	2,949,365	0	7,143,566
貸倒引当金	△ 4,194,201	△ 2,949,365	0	△ 7,143,566
合計	50,000,000	0	0	50,000,000

(単位 円)

減 価 償 却 累 計 額			年 度 末	備 考
当年度増加額	当年度減少額	累 計	償 却 未 済 高	
—	—	—	10,086,879,220	
—	—	—	10,086,879,220	
312,844,221	95,191,213	8,978,917,204	5,203,023,102	
61,016,093	0	1,055,444,378	1,226,976,639	
191,329,430	0	6,175,239,872	3,376,295,709	
58,792,637	91,326,944	1,734,997,793	543,934,982	
1,706,061	3,864,269	13,235,161	55,815,772	
7,792,802,023	436,376,495	132,777,534,385	236,943,400,799	
6,860,260,633	33,788,020	115,117,415,883	213,014,984,103	
118,633,242	984,129	2,324,008,900	2,945,819,408	
800,513,373	398,926,067	15,127,205,289	20,517,313,220	
13,394,775	2,678,279	208,904,313	465,284,068	
2,361,040,383	1,885,810,687	52,643,450,019	30,104,720,230	
184,212,750	22,404,430	6,273,788,315	2,452,047,837	
191,639,718	181,499,187	4,474,577,338	2,346,372,936	
702,494,004	215,389,198	17,454,967,787	7,026,058,493	
122,466,947	0	259,406,532	2,462,081,896	
481,436,853	535,468,569	11,487,894,658	6,840,034,045	
674,841,985	926,869,402	12,660,651,831	8,953,365,382	
3,360,013	4,179,901	26,574,880	19,583,799	
588,113	0	5,588,678	5,175,842	
0	3,404,800	28,257,868	2,132,257	
9,064,211	4,017,396	100,424,576	75,201,569	
13,368,000	0	47,904,000	15,912,000	
—	—	—	5,977,722,884	
10,489,118,838	2,424,800,591	194,576,488,052	288,408,992,061	

年度末現在高	備 考
2,682,423,953	
354,840	
1,676,053,882	
332,286,387	
668,711,279	
5,017,565	
2,682,423,953	

備 考

## (4) 企業債明細書

種 類	発行年月日	発行総額	償還高	
			当年度償還高	償還高累計
	年 月 日	円	円	円
建設改良費等の財源に 充てるための企業債				
(財務省)				
公 共 下 水 道 事 業	H 8. 3. 14	1,222,400,000	69,371,766	1,222,400,000
公 共 下 水 道 事 業	H 8. 3. 14	527,190,000	29,918,277	527,190,000
公 共 下 水 道 事 業	H 9. 3. 25	494,800,000	26,340,823	467,716,471
公 共 下 水 道 事 業	H 9. 3. 25	181,070,000	9,639,314	171,158,895
公 共 下 水 道 事 業	H10. 3. 25	2,817,700,000	137,329,689	2,534,282,228
流 域 下 水 道 事 業	H10. 5. 25	8,000,000	386,469	7,203,602
公 共 下 水 道 事 業	H10. 8. 31	309,760,000	14,831,374	279,242,442
公 共 下 水 道 事 業	H11. 3. 25	1,039,200,000	49,601,657	884,023,522
流 域 下 水 道 事 業	H11. 5. 25	26,200,000	1,211,425	22,440,215
公 共 下 水 道 事 業	H11. 11. 30	17,900,000	839,293	14,827,382
公 共 下 水 道 事 業	H11. 12. 24	169,840,000	8,022,333	140,404,527
公 共 下 水 道 事 業	H12. 3. 24	3,443,100,000	159,841,264	2,770,954,560
公 共 下 水 道 事 業	H12. 3. 24	882,700,000	40,978,154	710,383,547
公 共 下 水 道 事 業	H12. 5. 19	155,100,000	7,200,308	124,822,123
流 域 下 水 道 事 業	H12. 5. 26	10,500,000	487,449	8,450,241
流 域 下 水 道 事 業	H13. 5. 25	6,700,000	297,658	5,138,430
流 域 下 水 道 事 業	H15. 5. 26	65,700,000	2,742,930	45,794,081
公 共 下 水 道 事 業	H15. 8. 29	25,200,000	1,075,375	17,237,261
公 共 下 水 道 事 業	H16. 1. 30	40,100,000	1,724,269	26,134,313
公 共 下 水 道 事 業	H16. 3. 25	2,261,000,000	96,932,372	1,412,009,982
公 共 下 水 道 事 業	H16. 4. 30	122,900,000	5,284,279	76,405,668
流 域 下 水 道 事 業	H16. 5. 27	30,200,000	1,298,497	18,775,029
流 域 下 水 道 事 業	H16. 5. 27	36,500,000	1,569,375	22,691,677
公 共 下 水 道 事 業	H16. 8. 31	66,400,000	2,879,150	40,718,072
公 共 下 水 道 事 業	H16. 10. 29	16,100,000	686,676	9,614,795
公 共 下 水 道 事 業	H17. 3. 25	337,500,000	14,211,340	195,308,943
流 域 下 水 道 事 業	H17. 5. 27	45,300,000	1,903,810	26,348,083
流 域 下 水 道 事 業	H17. 5. 27	43,700,000	1,836,568	25,417,467
公 共 下 水 道 事 業	H17. 11. 30	129,300,000	5,387,949	72,088,547
公 共 下 水 道 事 業	H17. 11. 30	73,000,000	3,041,920	40,699,644
公 共 下 水 道 事 業	H18. 2. 28	83,700,000	3,487,791	46,665,210
公 共 下 水 道 事 業	H18. 3. 27	487,000,000	20,082,490	261,317,133
流 域 下 水 道 事 業	H18. 3. 27	43,500,000	1,793,816	23,341,471
流 域 下 水 道 事 業	H18. 5. 26	12,500,000	516,350	6,631,792
公 共 下 水 道 事 業	H18. 5. 26	64,100,000	2,647,844	34,007,830
公 共 下 水 道 事 業	H18. 7. 27	47,700,000	1,971,935	25,162,935
公 共 下 水 道 事 業	H19. 3. 26	1,247,500,000	50,379,809	617,947,061
流 域 下 水 道 事 業	H19. 3. 26	101,200,000	4,086,923	50,129,252
公 共 下 水 道 事 業	H19. 3. 26	72,700,000	2,935,961	36,011,826

未償還残高	発行価額	年利率	償還終期	備 考
円		%	年 月 日	
0	額面どおり	3.15	R 8. 3. 1	
0	"	3.15	R 8. 3. 1	
27,083,529	"	2.80	R 9. 3. 1	
9,911,105	"	2.80	R 9. 3. 1	
283,417,772	"	2.10	R10. 3. 1	
796,398	"	2.00	R10. 3. 25	
30,517,558	"	1.90	R10. 3. 25	城南町から引継ぎ
155,176,478	"	2.10	R11. 3. 1	
3,759,785	"	1.70	R11. 3. 25	
3,072,618	"	2.00	R11. 9. 25	富合町から引継ぎ
29,435,473	"	2.10	R11. 9. 25	城南町から引継ぎ
672,145,440	"	2.00	R12. 3. 1	
172,316,453	"	2.00	R12. 3. 1	
30,277,877	"	2.00	R12. 3. 25	城南町から引継ぎ
2,049,759	"	2.00	R12. 3. 25	
1,561,570	"	1.60	R13. 3. 25	
19,905,919	"	0.90	R15. 3. 25	
7,962,739	"	1.40	R15. 3. 25	富合町から引継ぎ
13,965,687	"	1.80	R15. 9. 25	城南町から引継ぎ
848,990,018	"	2.00	R16. 3. 1	
46,494,332	"	2.10	R16. 3. 25	富合町から引継ぎ
11,424,971	"	2.10	R16. 3. 25	
13,808,323	"	2.10	R16. 3. 25	植木町から引継ぎ
25,681,928	"	2.40	R16. 3. 25	城南町から引継ぎ
6,485,205	"	2.20	R16. 9. 25	植木町から引継ぎ
142,191,057	"	2.10	R17. 3. 1	
18,951,917	"	2.00	R17. 3. 25	
18,282,533	"	2.00	R17. 3. 25	植木町から引継ぎ
57,211,453	"	2.10	R17. 9. 25	富合町から引継ぎ
32,300,356	"	2.10	R17. 9. 25	城南町から引継ぎ
37,034,790	"	2.10	R17. 9. 25	植木町から引継ぎ
225,682,867	"	2.10	R18. 3. 1	
20,158,529	"	2.10	R18. 3. 1	
5,868,208	"	2.30	R18. 3. 25	植木町から引継ぎ
30,092,170	"	2.30	R18. 3. 25	城南町から引継ぎ
22,537,065	"	2.40	R18. 3. 25	富合町から引継ぎ
629,552,939	"	2.10	R19. 3. 1	
51,070,748	"	2.10	R19. 3. 1	
36,688,174	"	2.10	R19. 3. 1	植木町から引継ぎ

種 類	発行年月日	発行総額	償還高	
			当年度償還高	償還高累計
	年 月 日	円	円	円
(財務省 続き)				
公 共 下 水 道 事 業	H19. 5. 11	60,800,000	2,455,125	29,931,234
公 共 下 水 道 事 業	H19. 8. 28	45,700,000	1,845,382	22,497,655
公 共 下 水 道 事 業	H20. 3. 25	1,295,600,000	51,240,608	589,451,004
流 域 下 水 道 事 業	H20. 3. 25	63,200,000	2,499,542	28,753,708
公 共 下 水 道 事 業	H20. 3. 25	151,600,000	5,995,737	68,972,502
公 共 下 水 道 事 業	H20. 5. 23	38,200,000	1,509,145	17,262,949
流 域 下 水 道 事 業	H20. 5. 23	33,200,000	1,311,614	15,003,403
公 共 下 水 道 事 業	H20. 5. 23	51,100,000	2,018,779	23,092,585
公 共 下 水 道 事 業	H21. 3. 25	2,961,800,000	115,178,835	1,248,272,273
流 域 下 水 道 事 業	H21. 3. 25	54,400,000	2,115,513	22,927,276
公 共 下 水 道 事 業	H21. 3. 25	62,000,000	2,411,064	26,130,352
流 域 下 水 道 事 業	H21. 5. 26	38,100,000	1,475,691	15,827,274
公 共 下 水 道 事 業	H21. 5. 26	94,200,000	3,648,561	39,132,002
公 共 下 水 道 事 業	H21. 11. 25	84,600,000	3,242,685	33,497,103
公 共 下 水 道 事 業	H22. 2. 23	68,600,000	2,629,411	27,161,955
公 共 下 水 道 事 業	H22. 2. 25	125,500,000	4,810,366	49,691,329
流 域 下 水 道 事 業	H22. 3. 23	35,700,000	1,368,367	14,135,304
流 域 下 水 道 事 業	H22. 3. 25	56,900,000	2,158,292	21,433,203
公 共 下 水 道 事 業	H22. 3. 25	2,717,900,000	103,093,559	1,023,783,858
公 共 下 水 道 事 業	H23. 3. 25	58,300,000	2,183,032	20,079,078
公 共 下 水 道 事 業	H23. 3. 25	3,272,400,000	122,534,405	1,127,045,812
流 域 下 水 道 事 業	H23. 3. 25	150,100,000	5,620,467	51,695,875
公 共 下 水 道 事 業	H24. 3. 26	5,688,500,000	211,066,637	1,776,927,222
公 共 下 水 道 事 業	H25. 3. 25	6,305,900,000	232,722,169	1,767,937,561
流 域 下 水 道 事 業	H25. 3. 25	174,000,000	6,421,551	48,783,067
公 共 下 水 道 事 業	H26. 3. 25	5,555,300,000	203,337,893	1,365,553,063
流 域 下 水 道 事 業	H26. 3. 25	170,200,000	6,229,746	41,837,005
公 共 下 水 道 事 業	H27. 3. 25	5,532,000,000	202,747,425	1,180,884,292
流 域 下 水 道 事 業	H27. 3. 25	60,000,000	2,198,993	12,807,846
公 共 下 水 道 事 業	H28. 3. 25	4,014,000,000	154,172,073	763,218,731
流 域 下 水 道 事 業	H28. 3. 25	83,000,000	3,187,911	15,781,547
公 共 下 水 道 事 業	H29. 3. 27	5,088,000,000	192,657,134	763,751,417
流 域 下 水 道 事 業	H29. 3. 27	62,000,000	2,347,629	9,306,715
災 害 復 旧 事 業	H30. 3. 26	709,400,000	88,688,299	531,996,792
公 共 下 水 道 事 業	H30. 3. 26	3,678,000,000	138,435,617	412,831,118
流 域 下 水 道 事 業	H30. 3. 26	30,000,000	1,129,167	3,367,307
公 共 下 水 道 事 業	H31. 3. 25	4,405,400,000	166,689,179	332,548,026
流 域 下 水 道 事 業	H31. 3. 25	12,000,000	454,047	905,833
災 害 復 旧 事 業	H31. 3. 25	41,000,000	5,125,256	25,621,156
公 共 下 水 道 事 業	R 2. 3. 25	5,955,900,000	229,764,558	229,764,558
流 域 下 水 道 事 業	R 2. 3. 25	38,700,000	1,492,953	1,492,953
災 害 復 旧 事 業	R 2. 3. 25	126,700,000	15,837,263	63,346,200
災 害 復 旧 事 業	R 2. 3. 25	152,900,000	19,112,213	76,445,413
公 共 下 水 道 事 業	R 3. 3. 25	6,391,600,000	0	0
流 域 下 水 道 事 業	R 3. 3. 25	38,000,000	0	0
公 共 下 水 道 事 業	R 4. 3. 25	5,956,000,000	0	0

未償還残高	発行価額	年利率	償還終期	備 考
円		%	年 月 日	
30,868,766	額面どおり	2.20	R19. 3. 25	城南町から引継ぎ
23,202,345	〃	2.20	R19. 3. 25	富合町から引継ぎ
706,148,996	〃	2.10	R20. 3. 1	
34,446,292	〃	2.10	R20. 3. 1	
82,627,498	〃	2.10	R20. 3. 1	植木町から引継ぎ
20,937,051	〃	2.20	R20. 3. 25	富合町から引継ぎ
18,196,597	〃	2.20	R20. 3. 25	植木町から引継ぎ
28,007,415	〃	2.20	R20. 3. 25	城南町から引継ぎ
1,713,527,727	〃	1.90	R21. 3. 1	
31,472,724	〃	1.90	R21. 3. 1	
35,869,648	〃	1.90	R21. 3. 1	植木町から引継ぎ
22,272,726	〃	2.10	R21. 3. 25	植木町から引継ぎ
55,067,998	〃	2.10	R21. 3. 25	城南町から引継ぎ
51,102,897	〃	2.10	R21. 9. 25	富合町から引継ぎ
41,438,045	〃	2.10	R21. 9. 25	植木町から引継ぎ
75,808,671	〃	2.10	R21. 9. 25	城南町から引継ぎ
21,564,696	〃	2.10	R21. 9. 25	植木町から引継ぎ
35,466,797	〃	2.10	R22. 3. 1	
1,694,116,142	〃	2.10	R22. 3. 1	
38,220,922	〃	1.90	R23. 3. 1	植木町から引継ぎ
2,145,354,188	〃	1.90	R23. 3. 1	
98,404,125	〃	1.90	R23. 3. 1	
3,911,572,778	〃	1.70	R24. 3. 1	
4,537,962,439	〃	1.50	R25. 3. 1	
125,216,933	〃	1.50	R25. 3. 1	
4,189,746,937	〃	1.40	R26. 3. 1	
128,362,995	〃	1.40	R26. 3. 1	
4,351,115,708	〃	1.20	R27. 3. 1	
47,192,154	〃	1.20	R27. 3. 1	
3,250,781,269	〃	0.50	R28. 3. 1	
67,218,453	〃	0.50	R28. 3. 1	
4,324,248,583	〃	0.60	R29. 3. 1	
52,693,285	〃	0.60	R29. 3. 1	
177,403,208	〃	0.01	R10. 3. 1	
3,265,168,882	〃	0.60	R30. 3. 1	
26,632,693	〃	0.60	R30. 3. 1	
4,072,851,974	〃	0.50	R31. 3. 1	
11,094,167	〃	0.50	R31. 3. 1	
15,378,844	〃	0.01	R11. 3. 1	
5,726,135,442	〃	0.30	R32. 3. 1	
37,207,047	〃	0.30	R32. 3. 1	
63,353,800	〃	0.00	R12. 3. 1	
76,454,587	〃	0.00	R12. 3. 1	
6,391,600,000	〃	0.50	R33. 3. 1	
38,000,000	〃	0.50	R33. 3. 1	
5,956,000,000	〃	0.70	R34. 3. 1	

種 類	発行年月日	発行総額	償還高	
			当年度償還高	償還高累計
	年 月 日	円	円	円
(財務省 続き)				
流域下水道事業	R 4. 3.25	39,000,000	0	0
公共下水道事業	R 5. 3.27	6,140,800,000	0	0
流域下水道事業	R 5. 3.27	40,000,000	0	0
公共下水道事業	R 6. 3.25	6,173,800,000	0	0
流域下水道事業	R 6. 3.25	21,500,000	0	0
公共下水道事業	R 6. 3.25	738,000,000	0	0
流域下水道事業	R 6. 3.25	58,500,000	0	0
公共下水道事業	R 7. 3.25	1,226,600,000	0	0
公共下水道事業	R 7. 3.25	23,300,000	0	0
公共下水道事業	R 8. 3.25	749,900,000	0	0
公共下水道事業	R 8. 3.25	26,800,000	0	0
財務省 計		103,791,560,000	3,109,938,575	26,961,981,813

未償還残高	発行価額	年利率	償還終期	備 考
円		%	年 月 日	
39,000,000	額面どおり	0.700	R34. 3. 1	
6,140,800,000	"	1.300	R35. 3. 1	
40,000,000	"	1.30	R35. 3. 1	
6,173,800,000	"	1.40	R36. 3. 1	
21,500,000	"	1.40	R36. 3. 1	
738,000,000	"	1.40	R36. 3. 1	R5同意分
58,500,000	"	1.40	R36. 3. 1	R5同意分
1,226,600,000	"	2.10	R37. 3. 1	R5同意分
23,300,000	"	2.10	R37. 3. 1	R6同意分
749,900,000	"	3.00	R38. 3. 1	R6同意分
26,800,000	"	3.00	R38. 3. 1	R7同意分
76,829,578,187				

種 類	発行年月日	発行総額	償還高	
			当年度償還高	償還高累計
	年 月 日	円	円	円
(地方公共団体金融機構)				
公 共 下 水 道 事 業	H 9. 10. 30	24, 000, 000	680, 693	24, 000, 000
公 共 下 水 道 事 業	H 9. 10. 30	5, 600, 000	158, 033	5, 600, 000
公 共 下 水 道 事 業	H10. 5. 20	144, 900, 000	7, 851, 956	144, 900, 000
公 共 下 水 道 事 業	H10. 5. 20	45, 300, 000	2, 442, 520	45, 300, 000
公 共 下 水 道 事 業	H10. 5. 28	1, 256, 900, 000	68, 109, 891	1, 256, 900, 000
公 共 下 水 道 事 業	H10. 5. 28	2, 193, 300, 000	118, 260, 002	2, 193, 300, 000
流 域 下 水 道 事 業	H10. 5. 28	4, 800, 000	260, 106	4, 800, 000
公 共 下 水 道 事 業	H10. 8. 28	13, 200, 000	701, 090	13, 200, 000
公 共 下 水 道 事 業	H10. 8. 28	4, 300, 000	228, 386	4, 300, 000
公 共 下 水 道 事 業	H11. 5. 20	61, 000, 000	3, 136, 001	57, 808, 879
公 共 下 水 道 事 業	H11. 5. 20	119, 600, 000	6, 176, 793	113, 311, 525
公 共 下 水 道 事 業	H11. 5. 28	3, 404, 900, 000	175, 847, 489	3, 225, 873, 012
流 域 下 水 道 事 業	H11. 5. 28	13, 800, 000	712, 707	13, 074, 407
公 共 下 水 道 事 業	H11. 11. 30	9, 300, 000	488, 409	8, 547, 987
公 共 下 水 道 事 業	H11. 12. 16	8, 300, 000	435, 892	7, 628, 849
公 共 下 水 道 事 業	H11. 12. 16	4, 200, 000	219, 636	3, 862, 032
公 共 下 水 道 事 業	H12. 5. 19	10, 600, 000	546, 494	9, 473, 837
公 共 下 水 道 事 業	H12. 5. 19	68, 200, 000	3, 516, 122	60, 954, 313
公 共 下 水 道 事 業	H12. 5. 30	4, 459, 700, 000	228, 304, 443	3, 989, 232, 121
流 域 下 水 道 事 業	H12. 5. 30	28, 700, 000	1, 479, 659	25, 650, 862
公 共 下 水 道 事 業	H12. 11. 30	51, 700, 000	2, 659, 001	44, 804, 322
公 共 下 水 道 事 業	H13. 3. 29	1, 427, 900, 000	70, 142, 146	1, 210, 206, 533
公 共 下 水 道 事 業	H13. 4. 27	114, 600, 000	5, 547, 155	97, 486, 550
公 共 下 水 道 事 業	H13. 4. 27	6, 100, 000	294, 185	5, 193, 321
公 共 下 水 道 事 業	H13. 5. 8	10, 200, 000	493, 726	8, 676, 814
公 共 下 水 道 事 業	H13. 5. 8	20, 700, 000	998, 298	17, 623, 234
公 共 下 水 道 事 業	H13. 5. 30	5, 058, 000, 000	250, 225, 134	4, 281, 400, 190
公 共 下 水 道 事 業	H13. 5. 30	156, 980, 000	7, 765, 983	132, 877, 463
流 域 下 水 道 事 業	H13. 5. 30	62, 800, 000	3, 106, 789	53, 157, 756
公 共 下 水 道 事 業	H13. 9. 28	1, 400, 000	70, 056	1, 143, 529
公 共 下 水 道 事 業	H14. 3. 28	1, 658, 400, 000	83, 159, 765	1, 306, 953, 712
公 共 下 水 道 事 業	H14. 3. 28	353, 800, 000	17, 741, 151	278, 823, 096
公 共 下 水 道 事 業	H14. 5. 10	76, 100, 000	3, 770, 324	60, 245, 479
公 共 下 水 道 事 業	H14. 5. 10	38, 000, 000	1, 882, 685	30, 083, 157
公 共 下 水 道 事 業	H14. 5. 20	24, 600, 000	1, 218, 791	19, 474, 887
公 共 下 水 道 事 業	H14. 5. 30	3, 771, 400, 000	186, 851, 535	2, 985, 674, 185
流 域 下 水 道 事 業	H14. 5. 30	99, 100, 000	4, 909, 845	78, 453, 709
公 共 下 水 道 事 業	H14. 9. 25	4, 100, 000	199, 999	3, 151, 692
公 共 下 水 道 事 業	H14. 9. 30	76, 600, 000	3, 736, 559	58, 882, 858
公 共 下 水 道 事 業	H15. 3. 28	1, 421, 000, 000	66, 172, 149	1, 077, 999, 075
公 共 下 水 道 事 業	H15. 5. 20	79, 400, 000	3, 646, 959	60, 637, 614
公 共 下 水 道 事 業	H15. 5. 20	12, 700, 000	584, 949	9, 686, 107
公 共 下 水 道 事 業	H15. 5. 29	2, 057, 500, 000	94, 241, 270	1, 573, 388, 054
流 域 下 水 道 事 業	H15. 5. 29	109, 300, 000	5, 006, 353	83, 582, 656
公 共 下 水 道 事 業	H15. 5. 29	42, 100, 000	1, 928, 339	32, 194, 234
公 共 下 水 道 事 業	H15 . 8. 29	14, 600, 000	687, 259	11, 016, 132

未償還残高	発行価額	年利率	償還終期	備考
円		%	年 月 日	
0	額面どおり	2.50	R 7. 9. 20	城南町から引継ぎ
0	"	2.45	R 7. 9. 20	城南町から引継ぎ
0	"	2.10	R 8. 3. 20	城南町から引継ぎ
0	"	2.05	R 8. 3. 20	城南町から引継ぎ
0	"	2.10	R 8. 3. 20	
0	"	2.05	R 8. 3. 20	
0	"	2.10	R 8. 3. 20	
0	"	1.90	R 8. 3. 20	城南町から引継ぎ
0	"	1.90	R 8. 3. 20	城南町から引継ぎ
3,191,121	"	1.75	R 9. 3. 20	城南町から引継ぎ
6,288,475	"	1.80	R 9. 3. 20	城南町から引継ぎ
179,026,988	"	1.80	R 9. 3. 20	
725,593	"	1.80	R 9. 3. 20	
752,013	"	2.10	R 9. 9. 20	富合町から引継ぎ
671,151	"	2.10	R 9. 9. 20	城南町から引継ぎ
337,968	"	2.05	R 9. 9. 20	城南町から引継ぎ
1,126,163	"	2.00	R10. 3. 20	城南町から引継ぎ
7,245,687	"	2.00	R10. 3. 20	城南町から引継ぎ
470,467,879	"	2.00	R10. 3. 20	
3,049,138	"	2.00	R10. 3. 20	
6,895,678	"	2.10	R10. 9. 20	富合町から引継ぎ
217,693,467	"	1.70	R11. 3. 20	
17,113,450	"	1.40	R11. 3. 20	富合町から引継ぎ
906,679	"	1.35	R11. 3. 20	富合町から引継ぎ
1,523,186	"	1.40	R11. 3. 20	城南町から引継ぎ
3,076,766	"	1.35	R11. 3. 20	城南町から引継ぎ
776,599,810	"	1.70	R11. 3. 20	
24,102,537	"	1.70	R11. 3. 20	
9,642,244	"	1.70	R11. 3. 20	
256,471	"	2.00	R11. 9. 20	城南町から引継ぎ
351,446,288	"	2.20	R12. 3. 20	
74,976,904	"	2.20	R12. 3. 20	
15,854,521	"	2.00	R12. 3. 20	富合町から引継ぎ
7,916,843	"	2.00	R12. 3. 20	富合町から引継ぎ
5,125,113	"	2.00	R12. 3. 20	城南町から引継ぎ
785,725,815	"	2.00	R12. 3. 20	
20,646,291	"	2.00	R12. 3. 20	
948,308	"	1.90	R12. 9. 20	城南町から引継ぎ
17,717,142	"	1.90	R12. 9. 20	富合町から引継ぎ
343,000,925	"	1.20	R13. 3. 20	
18,762,386	"	0.95	R13. 3. 20	富合町から引継ぎ
3,013,893	"	1.00	R13. 3. 20	富合町から引継ぎ
484,111,946	"	0.90	R13. 3. 20	
25,717,344	"	0.90	R13. 3. 20	
9,905,766	"	0.90	R13. 3. 20	城南町から引継ぎ
3,583,868	"	1.40	R13. 3. 20	富合町から引継ぎ

種 類	発行年月日	発行総額	償還高	
			当年度償還高	償還高累計
	年 月 日	円	円	円
(地方公共団体金融機構 続き)				
公 共 下 水 道 事 業	H15 . 8. 29	23, 700, 000	1, 115, 619	17, 882, 351
公 共 下 水 道 事 業	H16. 1. 30	700, 000	33, 351	505, 494
公 共 下 水 道 事 業	H16. 4. 28	74, 900, 000	3, 566, 074	51, 946, 862
公 共 下 水 道 事 業	H16. 4. 28	61, 600, 000	2, 932, 846	42, 722, 655
流 域 下 水 道 事 業	H16. 5. 20	43, 300, 000	2, 069, 958	29, 929, 632
公 共 下 水 道 事 業	H16. 5. 20	5, 200, 000	248, 586	3, 594, 320
公 共 下 水 道 事 業	H16. 5. 20	34, 100, 000	1, 630, 152	23, 570, 449
公 共 下 水 道 事 業	H16. 5. 28	1, 063, 900, 000	50, 859, 777	735, 384, 177
流 域 下 水 道 事 業	H16. 5. 28	35, 900, 000	1, 716, 201	24, 814, 638
公 共 下 水 道 事 業	H16. 8. 27	800, 000	38, 703	547, 352
公 共 下 水 道 事 業	H16. 10. 29	3, 600, 000	170, 911	2, 393, 089
公 共 下 水 道 事 業	H17. 5. 27	1, 345, 300, 000	62, 593, 695	872, 377, 717
流 域 下 水 道 事 業	H17. 5. 27	54, 100, 000	2, 517, 148	35, 081, 866
流 域 下 水 道 事 業	H17. 5. 27	106, 300, 000	4, 945, 893	68, 931, 653
公 共 下 水 道 事 業	H17. 5. 27	20, 900, 000	972, 429	13, 552, 882
公 共 下 水 道 事 業	H17. 5. 27	33, 500, 000	1, 558, 677	21, 723, 520
公 共 下 水 道 事 業	H17. 10. 21	69, 800, 000	3, 225, 521	43, 449, 510
公 共 下 水 道 事 業	H17. 10. 21	33, 800, 000	1, 561, 929	21, 040, 021
公 共 下 水 道 事 業	H17. 10. 28	9, 100, 000	420, 520	5, 664, 621
公 共 下 水 道 事 業	H18. 2. 28	30, 900, 000	1, 431, 605	19, 154, 290
公 共 下 水 道 事 業	H18. 3. 30	977, 200, 000	44, 710, 193	585, 602, 160
流 域 下 水 道 事 業	H18. 3. 30	36, 000, 000	1, 647, 121	21, 573, 555
公 共 下 水 道 事 業	H18. 4. 28	38, 800, 000	1, 782, 569	23, 044, 127
公 共 下 水 道 事 業	H18. 5. 16	22, 200, 000	1, 019, 923	13, 185, 042
公 共 下 水 道 事 業	H18. 5. 16	21, 100, 000	969, 387	12, 531, 730
公 共 下 水 道 事 業	H18. 5. 30	44, 000, 000	2, 025, 512	26, 014, 858
公 共 下 水 道 事 業	H18. 7. 28	6, 600, 000	304, 421	3, 884, 574
公 共 下 水 道 事 業	H18. 7. 28	4, 000, 000	184, 498	2, 354, 287
公 共 下 水 道 事 業	H19. 3. 23	1, 723, 300, 000	77, 418, 954	946, 714, 717
流 域 下 水 道 事 業	H19. 3. 23	97, 100, 000	4, 362, 201	53, 343, 005
公 共 下 水 道 事 業	H19. 4. 27	38, 000, 000	1, 706, 237	20, 928, 308
公 共 下 水 道 事 業	H19. 5. 24	26, 100, 000	1, 171, 915	14, 374, 443
公 共 下 水 道 事 業	H19. 5. 24	35, 000, 000	1, 571, 534	19, 276, 071
流 域 下 水 道 事 業	H19. 5. 30	19, 600, 000	880, 059	10, 794, 600
公 共 下 水 道 事 業	H19. 5. 30	98, 800, 000	4, 436, 216	54, 413, 598
公 共 下 水 道 事 業	H19. 8. 31	4, 700, 000	211, 257	2, 575, 500
公 共 下 水 道 事 業	H19. 8. 31	22, 000, 000	988, 861	12, 055, 524
公 共 下 水 道 事 業	H20. 3. 25	2, 643, 600, 000	116, 246, 221	1, 337, 249, 021
流 域 下 水 道 事 業	H20. 3. 25	71, 500, 000	3, 144, 048	36, 167, 842
公 共 下 水 道 事 業	H20. 4. 25	55, 700, 000	2, 449, 279	28, 175, 505
公 共 下 水 道 事 業	H20. 5. 23	38, 300, 000	1, 684, 259	19, 266, 054
公 共 下 水 道 事 業	H20. 5. 23	13, 300, 000	584, 873	6, 690, 300
流 域 下 水 道 事 業	H20. 5. 29	35, 700, 000	1, 569, 923	17, 958, 174
公 共 下 水 道 事 業	H20. 5. 29	83, 600, 000	3, 676, 346	42, 053, 316
公 共 下 水 道 事 業	H21. 3. 25	2, 309, 500, 000	99, 627, 407	1, 079, 730, 749
流 域 下 水 道 事 業	H21. 3. 25	37, 600, 000	1, 621, 992	17, 578, 645

未償還残高	発行価額	年利率	償還終期	備 考
円		%	年 月 日	
5,817,649	額面どおり	1.40	R13. 3. 20	富合町から引継ぎ
194,506	"	1.80	R13. 9. 20	城南町から引継ぎ
22,953,138	"	2.00	R14. 3. 20	富合町から引継ぎ
18,877,345	"	2.00	R14. 3. 20	富合町から引継ぎ
13,370,368	"	2.10	R14. 3. 20	植木町から引継ぎ
1,605,680	"	2.10	R14. 3. 20	植木町から引継ぎ
10,529,551	"	2.10	R14. 3. 20	城南町から引継ぎ
328,515,823	"	2.10	R14. 3. 20	
11,085,362	"	2.10	R14. 3. 20	
252,648	"	2.40	R14. 3. 20	城南町から引継ぎ
1,206,911	"	2.20	R14. 9. 20	植木町から引継ぎ
472,922,283	"	1.90	R15. 3. 20	
19,018,134	"	1.90	R15. 3. 20	
37,368,347	"	1.90	R15. 3. 20	植木町から引継ぎ
7,347,118	"	1.90	R15. 3. 20	植木町から引継ぎ
11,776,480	"	1.90	R15. 3. 20	城南町から引継ぎ
26,350,490	"	2.00	R15. 9. 20	富合町から引継ぎ
12,759,979	"	2.00	R15. 9. 20	富合町から引継ぎ
3,435,379	"	2.00	R15. 9. 20	城南町から引継ぎ
11,745,710	"	2.10	R15. 9. 20	植木町から引継ぎ
391,597,840	"	2.00	R16. 3. 20	
14,426,445	"	2.00	R16. 3. 20	
15,755,873	"	2.20	R16. 3. 20	城南町から引継ぎ
9,014,958	"	2.20	R16. 3. 20	富合町から引継ぎ
8,568,270	"	2.20	R16. 3. 20	富合町から引継ぎ
17,985,142	"	2.30	R16. 3. 20	植木町から引継ぎ
2,715,426	"	2.40	R16. 3. 20	富合町から引継ぎ
1,645,713	"	2.40	R16. 3. 20	富合町から引継ぎ
776,585,283	"	2.15	R17. 3. 20	
43,756,995	"	2.15	R17. 3. 20	
17,071,692	"	2.10	R17. 3. 20	城南町から引継ぎ
11,725,557	"	2.10	R17. 3. 20	富合町から引継ぎ
15,723,929	"	2.10	R17. 3. 20	富合町から引継ぎ
8,805,400	"	2.10	R17. 3. 20	植木町から引継ぎ
44,386,402	"	2.10	R17. 3. 20	植木町から引継ぎ
2,124,500	"	2.20	R17. 3. 20	富合町から引継ぎ
9,944,476	"	2.20	R17. 3. 20	富合町から引継ぎ
1,306,350,979	"	2.10	R18. 3. 20	
35,332,158	"	2.10	R18. 3. 20	
27,524,495	"	2.10	R18. 3. 20	城南町から引継ぎ
19,033,946	"	2.20	R18. 3. 20	富合町から引継ぎ
6,609,700	"	2.20	R18. 3. 20	富合町から引継ぎ
17,741,826	"	2.20	R18. 3. 20	植木町から引継ぎ
41,546,684	"	2.20	R18. 3. 20	植木町から引継ぎ
1,229,769,251	"	1.90	R19. 3. 20	
20,021,355	"	1.90	R19. 3. 20	

種 類	発行年月日	発行総額	償還高	
			当年度償還高	償還高累計
	年 月 日	円	円	円
(地方公共団体金融機構 続き)				
公 共 下 水 道 事 業	H21. 3. 25	70,400,000	3,036,921	32,913,204
流 域 下 水 道 事 業	H21. 5. 26	26,500,000	1,141,186	12,239,590
公 共 下 水 道 事 業	H21. 5. 26	58,000,000	2,497,690	26,788,533
公 共 下 水 道 事 業	H21. 5. 26	65,300,000	2,812,054	30,160,192
公 共 下 水 道 事 業	H22. 2. 25	18,000,000	767,090	7,924,087
流 域 下 水 道 事 業	H22. 2. 25	29,200,000	1,244,391	12,854,629
公 共 下 水 道 事 業	H22. 2. 25	87,800,000	3,365,340	34,764,133
公 共 下 水 道 事 業	H22. 3. 25	2,643,300,000	111,685,952	1,114,389,809
流 域 下 水 道 事 業	H22. 3. 25	46,000,000	1,943,614	19,393,157
公 共 下 水 道 事 業	H22. 3. 31	13,700,000	578,858	5,775,787
公 共 下 水 道 事 業	H22. 3. 24	29,000,000	1,204,574	11,079,423
公 共 下 水 道 事 業	H26. 3. 25	2,167,000,000	79,317,627	532,672,128
公 共 下 水 道 事 業	H27. 3. 26	398,000,000	14,586,673	84,958,777
地方公共団体金融機構 計		45,836,580,000	2,180,383,498	33,098,250,436

未償還残高	発行価額	年利率	償還終期	備 考
円		%	年 月 日	
37,486,796	額面どおり	1.90	R19. 3.20	富合町から引継ぎ
14,260,410	"	2.10	R19. 3.20	植木町から引継ぎ
31,211,467	"	2.10	R19. 3.20	植木町から引継ぎ
35,139,808	"	2.10	R19. 3.20	城南町から引継ぎ
10,075,913	"	2.10	R19. 9.20	植木町から引継ぎ
16,345,371	"	2.10	R19. 9.20	植木町から引継ぎ
53,035,867	"	2.10	R21. 9.20	城南町から引継ぎ
1,528,910,191	"	2.00	R20. 3.20	
26,606,843	"	2.00	R20. 3.20	
7,924,213	"	2.00	R20. 3.20	城南町から引継ぎ
17,920,577	"	1.90	R21. 3.20	植木町から引継ぎ
1,634,327,872	"	1.40	R26. 3.20	
313,041,223	"	1.20	R27. 3.20	
12,738,329,564				

種 類	発行年月日	発行総額	償還高	
			当年度償還高	償還高累計
	年 月 日	円	円	円
〔郵便貯金・簡易生命保険管理機構〕				
公共下水道事業	H 8. 3. 29	4,299,900,000	126,205,090	4,299,900,000
公共下水道事業	H 8. 9. 30	226,800,000	12,857,099	220,211,910
公共下水道事業	H 9. 3. 31	5,959,400,000	317,250,409	5,633,204,399
公共下水道事業	H 9. 10. 30	254,900,000	12,906,628	234,953,432
公共下水道事業	H10. 3. 31	2,463,600,000	120,071,485	2,215,799,305
公共下水道事業	H10. 9. 30	401,700,000	18,731,520	353,460,154
公共下水道事業	H11. 3. 31	4,126,200,000	196,946,073	3,510,063,374
公共下水道事業	H11. 12. 15	369,800,000	17,339,140	306,322,123
公共下水道事業	H12. 3. 31	1,933,200,000	89,746,197	1,555,809,984
公共下水道事業	H12. 11. 30	102,300,000	4,732,207	79,737,980
公共下水道事業	H13. 8. 31	67,500,000	3,089,979	51,043,670
公共下水道事業	H14. 3. 27	252,700,000	11,509,012	184,695,664
公共下水道事業	H14. 3. 29	144,800,000	6,594,796	105,832,735
公共下水道事業	H14. 9. 30	357,200,000	15,707,628	247,529,890
公共下水道事業	H14. 9. 30	59,900,000	2,634,062	41,509,070
公共下水道事業	H15. 8. 20	186,000,000	7,937,287	127,227,395
公共下水道事業	H16. 1. 30	12,500,000	537,490	8,146,606
公共下水道事業	H16. 3. 31	1,038,400,000	44,517,725	648,487,911
公共下水道事業	H17. 3. 31	1,642,200,000	69,149,220	950,329,910
公共下水道事業	H18. 3. 31	1,753,300,000	72,301,088	940,795,337
公共下水道事業	H19. 3. 20	1,202,700,000	49,080,569	620,423,899
公共下水道事業	H20. 3. 31	1,877,900,000	74,270,405	854,376,381
郵便貯金・簡易生命保険管理機構 計		28,732,900,000	1,274,115,109	23,189,861,129
(熊本市農業協同組合)				
資本費平準化債	H20. 1. 31	200,000,000	12,583,194	181,042,277
公共下水道事業(特別措置分)	R 4. 3. 31	981,000,000	57,107,885	57,107,885
公共下水道事業	R 4. 3. 31	53,100,000	3,091,162	3,091,162
公共下水道事業(特別措置分)	R 5. 3. 31	880,000,000	0	0
公共下水道事業(特別措置分)	R 7. 3. 31	705,000,000	0	0
公共下水道事業	R 7. 3. 31	513,100,000	0	0
熊本市農業協同組合 計		3,332,200,000	72,782,241	241,241,324
(熊本信用金庫)				
資本費平準化債	H18. 3. 31	500,000,000	31,642,539	500,000,000
公共下水道事業(特別措置分)	R 3. 3. 31	1,083,000,000	63,132,132	126,182,902
熊本信用金庫 計		1,583,000,000	94,774,671	626,182,902

未償還残高	発行価額	年利率	償還終期	備 考
円		%	年 月 日	
0	額面どおり	3.400	R 7. 9. 30	
6,588,090	"	3.300	R 8. 9. 30	城南町から引継ぎ
326,195,601	"	2.800	R 9. 3. 31	
19,946,568	"	2.400	R 9. 9. 30	城南町から引継ぎ
247,800,695	"	2.100	R10. 3. 31	
48,239,846	"	1.700	R10. 9. 30	城南町から引継ぎ
616,136,626	"	2.100	R11. 3. 31	
63,477,877	"	2.000	R11. 9. 30	城南町から引継ぎ
377,390,016	"	2.000	R12. 3. 31	
22,562,020	"	2.100	R12. 9. 30	富合町から引継ぎ
16,456,330	"	2.100	R13. 3. 31	城南町から引継ぎ
68,004,336	"	2.200	R13. 9. 30	富合町から引継ぎ
38,967,265	"	2.200	R13. 9. 30	
109,670,110	"	1.900	R14. 9. 30	富合町から引継ぎ
18,390,930	"	1.900	R14. 9. 30	城南町から引継ぎ
58,772,605	"	1.400	R15. 3. 31	富合町から引継ぎ
4,353,394	"	1.800	R15. 9. 30	城南町から引継ぎ
389,912,089	"	2.000	R16. 3. 31	
691,870,090	"	2.100	R17. 3. 31	
812,504,663	"	2.100	R18. 3. 31	
582,276,101	"	2.100	R18. 9. 30	
1,023,523,619	"	2.100	R20. 3. 31	
5,543,038,871				
18,957,723	額面どおり	0.351	R 9. 9. 30	
923,892,115	"	0.130	R14. 3. 25	
50,008,838	"	0.130	R14. 3. 25	
880,000,000	"	0.421	R15. 3. 25	
705,000,000	"	0.979	R17. 3. 25	
513,100,000	"	0.979	R17. 3. 25	
3,090,958,676				
0	額面どおり	0.204	R 8. 2. 27	
956,817,098	"	0.129	R13. 3. 25	
956,817,098				

種 類	発行年月日	発行総額	償還高	
			当年度償還高	償還高累計
	年 月 日	円	円	円
(熊本銀行)				
公共下水道事業（特別措置分）	H19. 3. 19	1,650,000,000	104,163,598	1,545,570,616
資本費平準化債	H19. 3. 19	200,000,000	12,625,890	187,341,891
公共下水道事業	R 8. 3. 31	1,501,400,000	0	0
公共下水道事業	R 8. 3. 31	99,900,000	0	0
流域下水道事業	R 8. 3. 31	161,000,000	0	0
公共下水道事業（特別措置分）	R 8. 3. 31	566,000,000	0	0
熊本銀行 計		4,178,300,000	116,789,488	1,732,912,507
(肥後銀行)				
公共下水道事業（特別措置分）	H20. 1. 31	1,650,000,000	104,091,232	1,493,177,106
公共下水道事業（特別措置分）	H22. 3. 19	2,000,000,000	123,160,942	1,506,123,085
資本費平準化債	H22. 3. 19	200,000,000	12,316,094	150,612,303
公共下水道事業（特別措置分）	H24. 3. 21	1,736,000,000	104,851,794	1,102,490,712
公共下水道事業（特別措置分）	H26. 3. 18	1,571,000,000	91,617,406	812,975,360
公共下水道事業（特別措置分）	H27. 3. 18	1,500,000,000	84,351,901	686,280,803
公共下水道事業（特別措置分）	H28. 3. 31	1,000,000,000	58,419,561	404,823,954
公共下水道事業（特別措置分）	H29. 3. 31	1,000,000,000	57,989,162	343,903,513
公共下水道事業（特別措置分）	H29. 3. 31	577,000,000	33,662,545	200,609,592
公共下水道事業（特別措置分）	H30. 3. 30	1,468,000,000	85,695,748	426,855,917
公共下水道事業	R 7. 3. 31	2,482,800,000	0	0
流域下水道事業	R 7. 3. 31	101,400,000	0	0
肥後銀行 計		15,286,200,000	756,156,385	7,127,852,345
(北九州銀行)				
公共下水道事業（特別措置分）	H21. 3. 23	2,000,000,000	123,906,467	1,627,119,171
資本費平準化債	H21. 3. 23	200,000,000	12,390,647	162,711,916
公共下水道事業（特別措置分）	H25. 3. 18	1,681,000,000	99,966,804	968,793,704
北九州銀行 計		3,881,000,000	236,263,918	2,758,624,791
(熊本第一信用金庫)				
公共下水道事業（特別措置分）	H28. 3. 31	662,000,000	429,380,103	662,000,000
公共下水道事業（特別措置分）	R 2. 3. 31	1,184,000,000	69,271,390	207,627,319
公共下水道事業（特別措置分）	R 6. 3. 29	790,000,000	0	0
公共下水道事業	R 6. 3. 29	1,057,600,000	0	0
熊本第一信用金庫 計		3,693,600,000	498,651,493	869,627,319
(信金中央金庫)				
公共下水道事業	H31. 3. 29	1,196,900,000	43,710,955	174,477,376
災害復旧事業	H31. 3. 29	786,600,000	98,354,403	491,182,507
公共下水道事業（特別措置分）	H31. 3. 29	1,345,000,000	78,603,622	313,802,505
信金中央金庫 計		3,328,500,000	220,668,980	979,462,388

未償還残高	発行価額	年利率	償還終期	備 考
円		%	年 月 日	
104,429,384	額面どおり	0.255	R 9. 3. 31	
12,658,109	"	0.255	R 9. 3. 31	
1,501,400,000	"	2.097	R18. 3. 25	R6同意
99,900,000	"	2.097	R18. 3. 25	R7同意
161,000,000	"	2.097	R18. 3. 25	R7同意
566,000,000	"	2.039	R18. 3. 25	
2,445,387,493				
156,822,894	額面どおり	0.351	R 9. 9. 30	
493,876,915	"	0.100	R12. 3. 25	
49,387,697	"	0.100	R12. 3. 25	
633,509,288	"	0.199	R14. 3. 25	
758,024,640	"	0.746	R16. 3. 25	
813,719,197	"	1.380	R17. 3. 25	
595,176,046	"	0.338	R18. 3. 25	
656,096,487	"	0.468	R19. 3. 25	
376,390,408	"	0.272	R 9. 3. 25	
1,041,144,083	"	0.190	R10. 3. 25	
2,482,800,000	"	1.380	R17. 3. 25	
101,400,000	"	1.380	R17. 3. 25	
8,158,347,655				
372,880,829	額面どおり	0.156	R11. 3. 25	
37,288,084	"	0.156	R11. 3. 25	
712,206,296	"	0.440	R15. 3. 25	
1,122,375,209				
0	額面どおり	0.080	R 8. 3. 25	
976,372,681	"	0.090	R12. 3. 25	
790,000,000	"	0.440	R16. 3. 25	
1,057,600,000	"	0.440	R16. 3. 25	
2,823,972,681				
1,022,422,624	額面どおり	0.140	R11. 3. 25	
295,417,493	"	0.060	R11. 3. 25	
1,031,197,495	"	0.130	R11. 3. 25	
2,349,037,612				

種 類	発行年月日	発行総額	償還高	
			当年度償還高	償還高累計
	年 月 日	円	円	円
(熊本中央信用金庫)				
公共下水道事業（特別措置分）	R 8. 3. 31	409,900,000	0	0
大規模下水道管路特別重点調査	R 8. 3. 31	29,200,000	0	0
熊本中央信用金庫 計		439,100,000	0	0
(福岡銀行)				
公共下水道事業	R 3. 3. 31	200,000,000	7,186,387	14,354,769
公共下水道事業（特別措置分）	R 3. 8. 13	1,090,130,000	108,958,072	543,702,685
資本費平準化債	R 3. 8. 13	121,870,000	12,180,859	60,782,696
福岡銀行 計		1,412,000,000	128,325,318	618,840,150
(市場公募)				
公共下水道事業	R 5. 12. 20	2,500,000,000	0	0
公共下水道事業	R 6. 10. 23	1,250,000,000	0	0
公共下水道事業	R 7. 10. 22	2,500,000,000	0	0
市場公募 計		6,250,000,000	0	0
建設改良費等の財源に 充てるための企業債 計		221,744,940,000	8,688,849,676	98,204,837,104

種 類	発行年月日	発行総額	償還高	
			当年度償還高	償還高累計
	年 月 日	円	円	円
その他の企業債				
(財務省)				
災害復旧事業	H30. 3. 26	110,100,000	13,764,565	82,566,743
災害復旧事業	R 8. 3. 25	1,000,000	0	0
財務省 計		111,100,000	13,764,565	82,566,743
その他の企業債 計		111,100,000	13,764,565	82,566,743
企業債 合計		221,856,040,000	8,702,614,241	98,287,403,847

未償還残高	発行価額	年利率	償還終期	備 考
円		%	年 月 日	
409,900,000	額面どおり	1.700	R18. 3. 25	R8. 3. 31 借換
29,200,000	〃	1.700	R18. 3. 25	
439,100,000				
185,645,231	額面どおり	0.251	R13. 3. 25	R3. 8. 13 借換
546,427,315	〃	0.100	R13. 3. 25	
61,087,304	〃	0.100	R13. 3. 25	
793,159,850				
2,500,000,000	額面どおり	0.904	R15. 12. 20	
1,250,000,000	〃	1.033	R16. 10. 23	
2,500,000,000	〃	1.810	R17. 10. 22	
6,250,000,000				
123,540,102,896				

未償還残高	発行価額	年利率	償還終期	備 考
円		%	年 月 日	
27,533,257	額面どおり	0.010	R10. 3. 1	
1,000,000	〃	1.900	R18. 3. 1	
28,533,257				
28,533,257				
123,568,636,153				

## 注記

### I 重要な会計方針に係る事項

#### 1 資産の評価基準及び評価方法

たな卸資産の評価基準及び評価方法は、移動平均法による原価法によっている。

#### 2 固定資産の減価償却の方法

(1) 有形固定資産（リース資産を除く）は定額法による。

(2) 無形固定資産（リース資産を除く）は定額法による。

(3) リース資産

所有権移転外ファイナンス・リース取引に係るリース資産

リース期間を耐用年数とし、残存価格を零とする定額法による。

#### 3 引当金の計上方法

(1) 退職給付引当金

職員の退職手当の支給に備えるため、当事業年度末における退職手当要支給額に相当する金額を計上している。

(2) 賞与引当金

職員の期末手当及び勤勉手当の支給並びに関係する法定福利費の支出に備えるため、当年度末における支給見込額に基づき、当年度の負担に属する額を計上している。

(3) 貸倒引当金

債権の不納欠損による損失に備えるため、実績率等による回収不能見込額を計上しており、破産更生債権等の特定の債権については個別に回収可能性を検討し、回収不能見込額を計上している。

#### 4 その他会計に関する書類の作成のための基本となる重要な事項

消費税及び地方消費税の会計処理

決算報告書の「決算額」については、消費税を含んだ数値を表示し、損益計算書及び貸借対照表については、消費税を抜いた数値を表示している。

### II 貸借対照表等関連

企業債の償還に係る他会計の負担

貸借対照表に計上されている企業債（当該事業年度の翌日から起算して1年以内に償還予定のものも含む）のうち、他会計が負担すると見込まれる額は51,309,396,222円である。

### III リース契約により使用する固定資産

リース取引の処理方法

リース料総額が300万円以上のファイナンス・リース取引については、通常の売買取引に係る方法に準じた会計処理によっている。

リース料総額が300万円未満のファイナンス・リース取引については、通常の賃貸借取引に係る方法に準じた会計処理によっている。

#### IV その他の注記

##### 引当金の取崩し

(1) 退職給付引当金の取崩し

令和7年度において、退職手当として57,802,164円を支給することとなったため、退職給付引当金57,802,164円を取り崩した。

(2) 賞与引当金の取崩し

令和7年度において、6月支給の期末手当及び勤勉手当並びに法定福利費として142,744,135円を支出することとなったため、賞与引当金104,904,000円を取り崩した。

(3) 貸倒引当金の取崩し

令和7年度において、債権の不納欠損による損失のため、貸倒引当金8,830,806円を取り崩した。



# 令和7年度熊本市下水道事業報告書

# 1 概況

## (1) 総括事項

下水道事業収益の根幹をなす下水道使用料が前年度に比べ減少したことに加え、一般会計繰入金などの減少により下水道事業収益は減収となりました。

一方で、下水道事業費用においては、維持管理費及び減価償却費などが増加しましたが、9億2千8百万円の純利益を計上しました。

今後は、人口の減少や節水機器の高性能化による使用料収入の減少が見込まれるなか、近年の物価高騰の影響、老朽化施設の更新や激甚化・頻発化する自然災害への対策経費、更には脱炭素化推進経費などが見込まれ、経営環境はより一層厳しさを増すことが予想されます。

そのようななか、人口減少社会を見据え、持続可能な経営基盤を確立し、将来にわたって上質なサービスを提供するために、「熊本市上下水道事業経営戦略」に則った事業運営に取り組んでいます。

## 下水道整備状況

令和7年度末現在、処理面積12,484ha、処理人口663,387人で、昨年度から処理面積は32ha増加、処理人口は2,011人減少しました。この結果下水道普及率は91.35%となり、前年度からは0.09ポイントの増加となりました。

## 建設改良事業・建設改良（雨水）事業

令和7年度の主な建設改良事業及び建設改良（雨水）事業は、次のとおりです。

### (ア) 管渠布設事業

家庭や工場の排水を、処理場へ送る管渠等の整備や改築・更新を行う事業です。

北区太郎迫町、万楽寺町、立福寺町、南区銭塘町、海路口町、中無田町、会富町、西区小島下町、池上町、植木町滴水、植木町投刀塚、城南町高、富合町小岩瀬、富合町国町の管渠布設工事、農業集落排水施設の統廃合に伴う管渠整備等を実施しました。

### (イ) ポンプ場築造事業

ポンプ場の新設や、既存ポンプ場の設備の改築・更新を行う事業です。

平田ポンプ場沈砂池設備改築工事や沼山津ポンプ場汚水ポンプ設備改築工事等を実施しました。

### (ウ) 処理場築造事業

処理場の設備の増設や、既存の設備の改築・更新を行う事業です。

中部浄化センター汚泥処理脱臭設備改築工事、東部浄化センター汚泥由来繊維利活用システム設置工事、南部浄化センター中央監視設備改築工事、城南町浄化センター水処理施設増設工事等を実施しました。

(エ) 管渠布設（雨水）事業

都市の浸水被害を防除するために、管渠等を整備する事業です。

井芹川第8・10排水区雨水管渠整備、鶯川第2排水区雨水管渠整備等を実施しました。

(オ) ポンプ場築造（雨水）事業

都市の浸水被害を防除するために、ポンプ場等を整備する事業です。

井芹川第8・10排水区雨水ポンプ場新設工事を実施しました。

## 経理状況

令和7年度の経理状況は、次のようになりました。

事業収益は194億2千6百万円で前年度に比べ1千万円（0.06%）の減収となりました。そのうちの下水道使用料は、103億4千9百万円で前年度に比べ9百万円（0.09%）の減収となりました。

また、事業費の主な内容は、職員給与費9億3千9百万円、維持管理費54億8千4百万円、減価償却費106億3千9百万円、支払利息及び企業債取扱諸費14億2千3百万円などであり、全体で184億9千8百万円となり、前年度に比べ1億1千6百万円（0.63%）の増加となりました。その結果、純利益は9億2千8百万円となり、前年度に比べ1億2千7百万円の減益となりました。

一方、資本的収入は、企業債60億4千4百万円、国及び一般会計補助金など52億2千3百万円で合計112億6千7百万円となりました。

また、資本的支出は、建設改良費109億5百万円、企業債償還金87億3百万円で合計196億8百万円となりました。

この結果、資本的収入額が資本的支出額に対して不足する額は、83億4千1百万円となり、これについては、当年度分消費税及び地方消費税資本的収支調整額5億9千3百万円、過年度分損益勘定留保資金43億3千7百万円、当年度分損益勘定留保資金34億1千1百万円で補填しました。

(2) 経営指標に関する事項

令和7年度決算における経営成績について、経営の健全性を示す経常収支比率は、高水準の賃上げや物価高による課税仕入れの高騰、さらには老朽化したポンプ場、処理場の施設更新に伴う減価償却費などが増加したことで前年度比0.74ポイント減の104.93%となったものの、健全経営の水準とされる100%を上回っています。

また、使用料で回収すべき経費をどの程度賄えているかを示す経費回収率は、前年度比0.01ポイント減の95.89%となり、事業に必要な費用を使用料収益で賄えている

状況とされる 100%をここ数年下回っている状況にあります。

一方、償却対象資産の減価償却の状況を示す有形固定資産減価償却率は、前年度比 1.14 ポイント増の 41.67%、法定耐用年数を経過した管渠延長の割合を示す管渠老朽化率は、前年度比 0.59 ポイント増の 9.18%と年々増加傾向にあります。

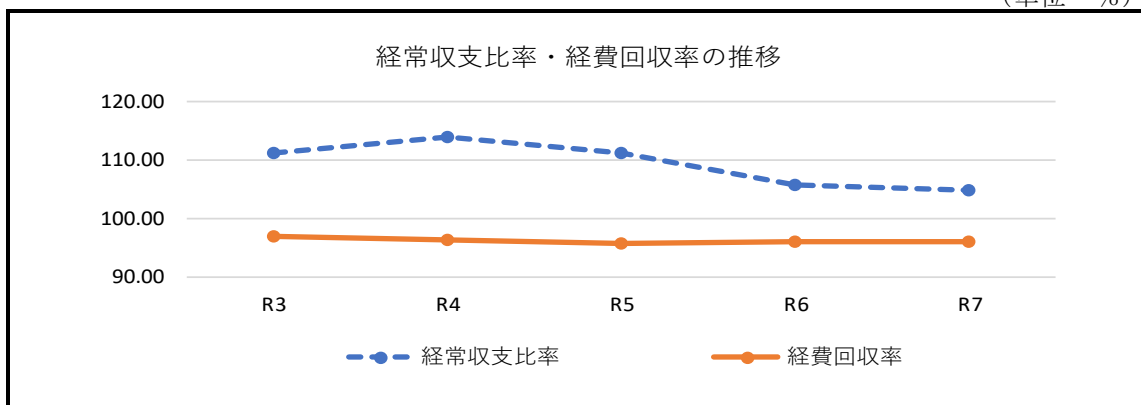
また、当該年度に更新した管渠延長の割合を示す管渠更新率は、前年度比 0.02 ポイント減の 0.08%となりました。未だ更新需要のピークは迎えていないものの、全国的な道路陥没事故を受け、当局でも緊急の調査を実施し、その結果を踏まえ更新しています。今後は法定耐用年数を超過する管渠施設が年々増加することから、中長期的な視点で計画的な点検調査や調査結果に基づく改築等による維持管理の充実を図るとともに、ストックマネジメント計画に基づき、効率的な改築更新を実施する予定としております。

〈経営指標の推移〉

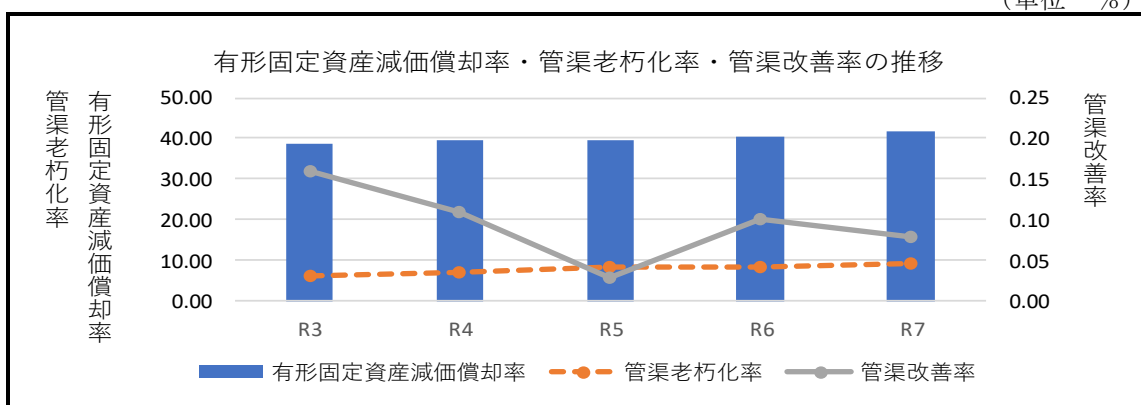
(単位 %)

	令和3年度	令和4年度	令和5年度	令和6年度	令和7年度
経常収支比率	111.34	114.01	111.25	105.67	104.93
経費回収率	97.04	96.19	95.75	95.90	95.89
有形固定資産減価償却率	38.80	39.39	39.52	40.53	41.67
管渠老朽化率	6.33	7.09	8.26	8.59	9.18
管渠改善率	0.16	0.11	0.03	0.10	0.08

(単位 %)



(単位 %)



(3) 議会関係事項

ア 議決事項

議案番号	議決年月日	件名
議第102号	令和7年6月30日	令和7年度熊本市下水道事業会計補正予算
議第122号	令和7年6月30日	熊本市上下水道事業企業職員の給与の種類及び基準を定める条例の一部改正について
議第174号	令和7年9月25日	熊本市下水道条例の一部改正について
議第238号	令和7年9月25日	令和6年度熊本市下水道事業会計利益の処分及び決算の認定について
議第245号	令和7年9月25日	令和7年度熊本市下水道事業会計補正予算
議第259号	令和7年12月18日	令和7年度熊本市下水道事業会計補正予算
議第32号	令和8年2月24日	令和7年度熊本市下水道事業会計補正予算
議第16号	令和8年3月23日	令和8年度熊本市下水道事業会計予算

イ 報告事項

報告番号	報告年月日	件名
報第15号	令和7年6月10日	予算繰越計算書について
報第22号	令和7年9月1日	公益財団法人熊本市上下水道サービス公社の経営状況について

(4) 行政官庁認可(同意)事項

申請年月日	申請先	件名	許可(同意)年月日
令和7年7月25日	総務大臣	令和7年度下水道事業債起債協議	令和7年8月18日
令和8年2月9日	総務大臣	令和7年度下水道事業債起債協議	令和8年2月26日
令和7年3月31日	九州地方整備局長	熊本市公共下水道事業計画変更協議	令和7年4月25日
令和7年3月31日	九州地方整備局長	熊本市富合公共下水道事業計画変更協議	令和7年4月25日
令和7年3月31日	熊本県知事	熊本市北部流域関連公共下水道事業計画変更協議	令和7年4月23日
令和7年3月31日	熊本県知事	熊本都市計画下水道事業計画認可申請(熊本市公共下水道)	令和7年5月19日
令和7年3月31日	熊本県知事	熊本都市計画及び宇土都市計画下水道事業計画認可申請(熊本市富合公共下水道)	令和7年5月19日
令和7年3月31日	熊本県知事	熊本都市計画下水道事業計画認可申請(熊本市熊本北部流域関連公共下水道)	令和7年4月23日

(5) 職員に関する事項

課名	令和8年3月31日現在	令和7年3月31日現在	増△減	
	下水道支弁職員	下水道支弁職員		
部長	1	1	0	部長
総務課	4	4	0	├ 総務課
経営企画課	10	9	1	├ 経営企画課 └ 出納室
料金課	12	12	0	├ 料金課 └ 債権管理室
給排水設備課	10	10	0	├ 給排水設備課
計画調整課	13	13	0	├ 計画調整課 └ 技術監理室
下水道整備課	28	31	△ 3	├ 下水道整備課
水道維持課	3	3	0	├ 水道維持課
下水道維持課	16	16	0	├ 下水道維持課
水再生課	19	18	1	├ 水再生課
中部浄化センター	26	25	1	└ 中部浄化センター
計	142	142	0	※管理者及び再任用短時間除く

(6) 料金その他供給条件の設定、変更に関する事項

該当なし

## 2 工 事

(1) 建設改良工事の概況（1件5,000万円以上、税込）

ア 管渠布設事業

(単位 円)

工事番号	工事名	施行内容	工事費	工期
4201 (繰越)	都市計画事業 田底中部山東東部 接続幹線下水道築造工事 (4201工区)	管きょ工 (ポリエチレン管布設工φ150) 1,110m ほか	107,010,470	R07.03.26 R08.01.23
4203 (繰越)	都市計画事業 田底中部山東東部 接続幹線下水道築造工事 (4203工区)	管きょ工 (ポリエチレン管布設工φ150) 1,132m 管きょ工 (高耐荷力泥土圧式推進工 HPφ300) 19m ほか	128,823,774	R07.02.19 R07.11.14
4204 (繰越)	都市計画事業 田底中部山東東部 接続幹線下水道築造工事 (4204工区)	管きょ工 (ポリエチレン管布設工φ150) 1,200m	100,811,486	R07.02.19 R07.11.14
4205 (繰越)	都市計画事業 田底中部山東東部 接続幹線下水道築造工事 (4205工区)	管きょ工 (ポリエチレン管布設工φ150) 901m 管きょ工 (塩ビ管布設工φ200) 359m ほか	127,703,182	R07.03.26 R08.02.16
4316 (繰越)	都市計画事業 富合西部污水2号 幹線枝線外下水道築造工事 (4316工区)	管きょ工 (リブ付塩ビ管布設工φ150) 229m 管きょ工 (リブ付塩ビ管布設工φ150) 162m 管きょ工 (リブ付塩ビ管布設工φ150) 116m 管きょ工 (鋼製さや管ボーリング (一重) 推進工 SPφ250 (Vuφ150) ) 8m 管きょ工 (塩ビ管布設工φ150) 32m ほか	84,876,973	R06.12.03 R07.09.30
4318 (繰越)	都市計画事業 赤見污水幹線及び 枝線外下水道築造工事 (4318工区)	管きょ工 (リブ付塩ビ管布設工φ150) 295m 管きょ工 (低耐荷力圧入二工程推進工 VPφ200) 76m 管きょ工 (低耐荷力圧入二工程推進工 VPφ150) 12m 管きょ工 (鋼製さや管ボーリング (一重) 推進工SPφ250 (VUφ150) ) 8m 管きょ工 (塩ビ管布設工φ150) 38m	85,987,699	R06.07.02 R07.05.23
4320 (繰越)	都市計画事業 西部污水12号幹 線枝線外下水道築造工事 (4320工区)	管きょ工 (リブ付硬質塩化ビニル管布設工 PRPφ150) 114m 管きょ工 (低耐荷力泥土圧式推進工 VPφ200) 266m 管きょ撤去工 (塩ビ管φ150) 4m ほか	105,421,742	R06.12.10 R07.10.31
4327 (繰越)	都市計画事業 西部污水6号幹線 枝線外下水道築造工事 (4327工区)	管きょ工 (硬質塩ビ管布設工φ200) 151m 管きょ工 (ポリエチレン管布設工φ75) 33m 管きょ工 (鋼製さや管泥水推進工SPφ400) (VUφ200及びVUφ250) 132m 管きょ工 (鋼製さや管ボーリング (一重) 推進工SPφ300 (VUφ200) 6m 管きょ工 (リブ付塩ビ管布設工φ150) 19m 管きょ工 (低耐荷力泥土圧式一工程推進工 VPφ200) 60m 管きょ工 (リブ付塩ビ管布設工φ150) 71m 管きょ工 (リブ付塩ビ管布設工φ150) 65m	192,431,077	R06.12.17 R08.02.27

工事番号	工事名	施行内容	工事費	工期
4328 (繰越)	都市計画事業 西部污水17号幹線及び枝線下水道築造工事 (4328工区)	管きよ工 (リップ付塩ビ管布設工PRPφ150) 80m 管きよ工 (低耐荷力泥水一工程式推進工 VMφ350) 125m 管きよ工 (低耐荷力泥土圧一工程式推進工 VMφ350) 171m 管きよ工 (リップ付塩ビ管布設工PRPφ150) 45m ほか	193,923,474	R06.10.09 R07.12.10
4329 (繰越)	都市計画事業 西部污水17号幹線及び枝線下水道築造工事 (4329工区)	管きよ工 (低耐荷力泥水一工程式推進工 VMφ350) 153m 管きよ工 (低耐荷力圧入二工程式推進工泥 水排土方式VMφ350) 122m 管きよ工 (低耐荷力泥水一工程式推進工 VPφ200) 10m ほか	146,247,121	R06.10.09 R07.08.08
4332 (繰越)	都市計画事業 投刀塚污水幹線枝線外下水道築造工事 (4332工区)	管きよ工 (塩ビ管布設工φ200) 133m 管きよ工 (塩ビ管布設工φ150) 33m 管きよ工 (塩ビ管布設工φ200) 321m 管きよ工 (重圧管布設工φ600) 4m ほか	91,338,614	R06.10.16 R07.09.19
4335 (繰越)	都市計画事業 大和広住污水幹線枝線外下水道築造工事 (4335工区)	管きよ工 (塩ビ管布設工φ150) 12m 管きよ工 (低耐荷力泥水推進工VPφ200) 223m	108,923,142	R07.02.12 R08.01.30
4336 (繰越)	都市計画事業 南部污水20号幹線枝線下水道築造工事 (4336工区)	管きよ工 (リップ付塩ビ管布設工φ150) 248m 管きよ工 (低耐荷力圧入二工程推進工スク リュ排土方式VPφ150) 71m 管きよ工 (低耐荷力圧入二工程推進工泥水 排土方式VPφ200) 76m 管きよ工 (鋼製さや管一重ケーシング推進 工SPφ250-VUφ150) 14m 管きよ工 (鋼製さや管一重ケーシング推進 工SPφ300-VUφ200) 4m	102,790,056	R06.09.03 R07.06.27
4338 (繰越)	都市計画事業 南部污水24号幹線枝線下水道築造工事 (4338工区)	管きよ工 (リップ付塩ビ管布設工φ150) 508m 管きよ工 (低耐荷力圧入二工程推進工 VPφ150) 9m 管きよ工 (鋼製さや管ボーリング (一重) 推進工SPφ250 (VUφ150) ) 7m	85,122,408	R07.03.26 R08.03.16
4339 (繰越)	都市計画事業 西部污水17号幹線及び枝線外下水道築造工事 (4339工区)	管きよ工 (リップ付塩ビ管布設工φ350) 10m 管きよ工 (下水道用ポリエチレン 管布設工φ150) 119m 管きよ工 (低耐荷力泥水一工程式推進工 VMφ350) 8m 管きよ工 (低耐荷力圧入二工程式推進工 スクリュ排土方式VMφ350) 99m 管きよ工 (低耐荷力泥水一工程式推進工 VPφ200) 38m 管きよ工 (低耐荷力圧入二工程式推進工 スクリュ排土方式VPφ150) 10m	168,326,222	R07.02.12 R08.01.30
5204 (繰越)	都市計画事業 田底中部山東東部 接続幹線下水道築造工事 (5204工区)	管きよ工 (ポリエチレン管布設工φ150) 1,150m ほか	89,100,000	R07.06.17 R08.02.27

工事番号	工事名	施行内容	工事費	工期
5602 (繰越)	都市計画事業 中部合流6号幹線 下水道耐震化工事 (5602工区)	管きよ更生工(複合管) φ1650 283m ほか	239,916,710	R07.05.07 R08.01.30
4305	都市計画事業 中部汚水1号幹線 枝線下水道築造工事 (4305工区)	管きよ工(塩ビ管布設工φ150) 1,577m 管きよ工(塩ビ管布設工φ150) 夜間施工 158m ほか	142,545,336	R06.07.24 R07.12.15
4343	都市計画事業 東部汚水48号幹線 枝線下水道築造工事 (4343工区)(その2)	管きよ工(リブ付塩ビ管布設工φ150) 120m 管きよ工(ポリエチレン管布設工φ50) 115m 宅内MP工 1式 電気設備工事 1式	53,373,527	R07.02.04 R07.10.14
5201	都市計画事業 鰯瀬陳内塚原藤山 接続幹線下水道築造工事 (5201工区)	管きよ工(ダクタイル鋳鉄管布設工 DCIPφ200) 1,140m 管きよ工(開削) 1式	117,829,594	R07.06.17 R08.03.04
5302	都市計画事業 富合西部汚水1号 幹線枝線外下水道築造工事 (5302工区)	管きよ工(リブ付き塩ビ管布設工φ150) 208m 管きよ工(低耐荷力泥土圧一工程推進工 VPφ200) 103m 管きよ工(鋼製さや管ボーリング(一重) 推進工SPφ250(VUφ150)) 10m 管きよ工(低耐荷力圧入二工程推進工 VPφ150) 56m 管きよ工(リブ付き塩ビ管布設工φ150) 17m ほか	97,749,031	R07.05.07 R08.02.03
5304	都市計画事業 中部汚水1号幹線 枝線外下水道築造工事 (5304工区)	管きよ工(塩ビ管布設工φ150) 528m 管きよ工(リブ付塩ビ管布設工φ200) 122m 管きよ工(リブ付塩ビ管布設工φ150) 25m ほか	86,613,283	R07.05.07 R08.02.18
5306	都市計画事業 中部汚水1号幹線 枝線外下水道築造工事 (5306工区)	管きよ工(塩ビ管布設工φ150) 572m 管きよ工(塩ビ管布設工φ200) 29m ほか	77,594,971	R07.07.15 R08.03.05
5309	都市計画事業 西部汚水22号幹線 枝線下水道築造工事 (5309工区)	管きよ工(リブ付き塩ビ管布設工φ150) 110m 管きよ工(低耐荷力泥土圧式推進工 VPφ200) 355m ほか	133,298,181	R07.05.07 R08.02.27
5311	都市計画事業 南部汚水20号幹線 枝線下水道築造工事 (5311工区)	管きよ工(リブ付き塩ビ管布設工φ150) 214m 管きよ工(ポリエチレン管布設工φ75(ア ラミド外装ポリエチレン管布設 工φ75)) 301m 管きよ工(低耐荷力圧入二工程推進工 VPφ150) 51m 管きよ工(鋼製さや管ボーリング(一重) 推進工VUφ150(SPφ250)) 9m ほか	91,249,908	R07.05.07 R08.02.26
5316	都市計画事業 西部汚水22号幹線 枝線外下水道築造工事 (5316工区)	管きよ工(リブ付き塩ビ管布設工φ150) 209m 管きよ工(低耐荷力泥土圧式一工程推進工 VPφ200) 193m 管きよ工(鋼製さや管一重ケーシング SPφ250-VUφ150) 10m 管きよ工(リブ付き塩ビ管布設工φ150) 139m ほか	144,792,089	R07.05.07 R08.02.27
5318	都市計画事業 赤見汚水幹線枝線 下水道築造工事 (5318工区)	管きよ工(リブ付き塩ビ管布設工φ150) 490m 管きよ工(低耐荷力圧入二工程推進工 VPφ150) 121m 管きよ工(鋼製さや管ボーリング(一重) 推進工SPφ250(VUφ150)) 15m ほか	111,089,926	R07.05.07 R08.02.27

工事番号	工事名	施行内容	工事費	工期
5319	都市計画事業 中央污水幹線枝線 下水道築造その他工事 (5319工区) (令和7年度債務負担行為設定)	管きょ工 (リブ付塩ビ管布設工φ150) 153m 管きょ工 (ポリエチレン管布設工φ75) 93m 管きょ工 (ポリエチレン管布設工φ250) 18m 管きょ工 (鋼製さや管ボーリング (一重) 推進SPφ250 (VUφ150)) 7m 管きょ工 (低耐力力圧入二工程推進工 VPφ200) 287m 管きょ工 (低耐力力圧入二工程推進工 VPφ150) 129m	(出来高検査額) 73,005,332	R07.07.01 R09.02.26
5326	都市計画事業 中部污水1号幹線 枝線外下水道築造工事 (5326工区)	管きょ工 (硬質リブ付き塩ビ管布設工 φ150) 297m 管きょ工 (硬質塩ビ管布設工φ200) 59m ほか	71,272,858	R07.05.07 R08.01.30
5327	都市計画事業 西部污水2号幹 線及び枝線下水道築造工事 (5327工区)	管きょ工 (リブ付き塩ビ管布設工φ150) 68m 管きょ工 (低耐力力泥水式一工程方式 VPφ250) 184m ほか	98,389,339	R07.05.07 R08.02.27
5329	都市計画事業 赤見污水幹線及び 枝線下水道築造工事 (5329工区)	管きょ工 (リブ付き塩ビ管布設工φ200) 202m 管きょ工 (リブ付き塩ビ管布設工φ150) 202m 管きょ工 (鋼製さや管ボーリング (一重) 推進工SPφ250 (VUφ150)) 16m ほか	87,388,221	R07.05.07 R08.03.17
5330	健軍川改修工事に伴う東部污水18 号幹線枝線下水道移設工事 (5330工区)	管きょ工 (塩ビ管布設工φ200) 82m 管きょ工 (低耐力力圧入二工程推進工 VPφ200) 94m 管きょ工 (鋼製さや管ボーリング (一重) 推進工SPφ300 (VUφ200)) 5m	50,133,542	R07.06.10 R08.02.27
5331	都市計画事業 赤見污水幹線及び 枝線下水道築造工事 (5331工区)	管きょ工 (リブ付塩ビ管布設工φ200) 37m 管きょ工 (リブ付塩ビ管布設工φ150) 99m 管きょ工 (ポリエチレン管布設工φ100) 400m 管きょ工 (ポリエチレン管布設工φ50) 39m 管きょ工 (鋼製さや管ボーリング (一重) 推進工SPφ250 (PEφ100)) 14m 管きょ工 (鋼製さや管ボーリング (一重) 推進工SPφ300 (PEφ100・50)) 8m ほか	89,228,277	R07.07.23 R08.03.17
24-313	公共下水道 (春竹B地区) 管渠改築 工事 (第24-313工区)	管路 (管きょ更生工) 反転・形成工法 (自立管) φ250～φ350 688m	88,207,462	R06.07.24 R07.04.25
25-001	公共下水道施設補修及び改良 (1地 区) 工事 (第25-001工区) (単価契約)	公共下水道施設の補修及び改良	92,885,300	R07.04.01 R08.03.31
25-002	公共下水道施設補修及び改良 (2地 区) 工事 (第25-002工区) (単価契約)	公共下水道施設の補修及び改良	91,628,816	R07.04.01 R08.03.31
25-003	公共下水道施設補修及び改良 (3地 区) 工事 (第25-003工区) (単価契約)	公共下水道施設の補修及び改良	89,373,157	R07.04.01 R08.03.31
25-004	公共下水道施設補修及び改良 (4地 区) 工事 (第25-004工区) (単価契約)	公共下水道施設の補修及び改良	117,230,678	R07.04.01 R08.03.31
25-301	公共樹設置 (1地区) 工事 (第25-301工区) (単価契約)	公共樹設置工事	75,745,375	R07.04.01 R08.03.31

工事番号	工事名	施行内容	工事費	工期
25-304	公共樹設置（4地区）工事 （第25-304工区） （単価契約）	公共樹設置工事	60,487,593	R07.04.01 R08.03.31
25-310	公共下水道（城東D地区外）管渠 改築工事 （第25-310工区）	管路（管きょ更生工） 反転・形成工法（自立管）φ250～φ400 852m	126,517,575	R07.08.04 R08.03.13
25-311	公共下水道（城東C地区外）管渠 改築工事 （第25-311工区）	管路（管きょ更生工） 反転・形成工法（自立管）φ250～φ700 643m 布設替工法φ300 151m	151,073,308	R07.08.08 R08.03.17

イ ポンプ築造事業

（単位 円）

工事番号	工事名	施行内容	工事費	工期
4005 （繰越）	都市計画事業 西部污水1号幹線 伏越施設電気設備工事 （4005工区） （令和6年度債務負担行為設定）	受変電設備 1式 特殊電源設備 1式 運転操作設備 1式 計装設備 1式	(R6年度0%) 0 (R7年度100%) 162,666,835 (契約金額) 162,666,835	R06.07.25 R08.01.30
4008 （繰越）	都市計画事業 平田ポンプ場外2 箇所沈砂池機械設備その他工事 （4008工区） （令和6年度債務負担行為設定）	【平田ポンプ場】 沈砂池機械設備 1式 【渡鹿第2ポンプ場】 主ポンプ機械設備 1式 【流通団地ポンプ場】 主ポンプ機械設備 1式	(部分検査) 67,727,045 (出来高検査) 115,480,000	R07.03.21 R09.02.12
4010 （繰越）	都市計画事業 平田ポンプ場受変電 その他電気設備工事 （4010工区） （令和6年度債務負担行為設定）	受変電設備 1式 特殊電源設備 1式 計装設備 1式 監視制御設備 1式	(R6年度0%) 0 (R7年度100%) 308,000,000 (契約金額) 308,000,000	R06.07.25 R08.03.13

ウ 処理場築造事業

（単位 円）

工事番号	工事名	施行内容	工事費	工期
3004 （繰越）	都市計画事業 東部浄化センター B-1系消化タンク機械設備工事 （3004工区） （令和6年度債務負担行為設定）	東部浄化センター B-1系消化タンク 機械設備 1式	(R6年度39%) 130,232,394 (R7年度61%) 205,169,176 (契約金額) 335,401,570	R05.09.27 R07.11.28
3005 （繰越）	都市計画事業 東部浄化センター B-1系消化タンク電気設備工事 （3005工区） （令和6年度債務負担行為設定）	受変電設備 1式 運転操作設備 1式 計装設備 1式 監視制御設備 1式	(R6年度42%) 55,440,000 (R7年度58%) 77,638,348 (契約金額) 133,078,348	R05.10.19 R07.11.28
3601 （繰越）	都市計画事業 東部浄化センターB -1消化タンク躯体改築工事 （3601工区）その3 （令和6年度債務負担行為設定）	【補助事業】 防食工 1次消化タンク 1,540㎡ 2次消化タンク 1,029㎡ 耐震補強工 1式 改築足場工 1次消化タンク 5,275空㎡ 2次消化タンク 2,873空㎡ 防食工 1次消化タンク脱離液層 20㎡ 2次消化タンク脱離液層 31㎡ 【単独事業】 止水工（2次消化タンク） 1式 付帯工 1式	(R6年度59%) 144,565,549 (R7年度41%) 101,018,390 (契約金額) 245,583,939	R05.12.20 R07.06.30
4001 （繰越）	都市計画事業 東部浄化センター 下水汚泥由来繊維利活用システム 機械設備設置工事 （4001工区）	下水汚泥由来繊維利活用システム 機械設備 1式	(出来高検査) 427,577,593	R06.10.18 R08.09.17
4002 （繰越）	都市計画事業 東部浄化センター 下水汚泥由来繊維利活用システム 電気設備設置工事 （4002工区）	受変電設備 1式 運転操作設備 1式 計装設備 1式 監視制御設備 1式	(出来高検査) 81,325,637	R06.10.18 R08.09.17

工事番号	工事名	施行内容	工事費	工期
4003 (繰越)	都市計画事業 南部浄化センター 1系No. 1最終沈殿池その他機 械設備工事 (4003工区) (令和6年度債務負担行為設定)	南部浄化センター 1系No.1最終沈殿池機械設備 1式 東部浄化センター A系No. 6主ポンプ機械設備 1式	(R6年度2%) 4,990,406 (R7年度98%) 320,440,879 (契約金額) 325,431,285	R06.07.04 R08.03.13
4004 (繰越)	都市計画事業 南部浄化センター 1系No. 1最終沈殿池その他電 気設備工事 (4004工区) (令和6年度債務負担行為設定)	【補助事業】 南部浄化センター 1系No. 1最終沈殿池電気設備工事 運転操作設備 1式 計装設備 1式 中央監視制御設備 特殊電源設備 1式 計装設備 1式 監視制御設備 1式 【単独事業】 焼却設備その他電気設備工事 据付配線工事 1式	(R6年度0%) 0 R7年度100% 742,923,225 (契約金額) 742,923,225	R06.09.05 R08.03.13
2580155- 00	中部浄化センターB系沈砂池ポンプ 棟外壁その他改修工事	外壁の剥がれ、亀裂の補修 屋上防水の改修 外部階段の塗装 等	67,505,562	R07.08.06 R08.02.27

エ 管渠布設事業（雨水）

(単位 円)

工事番号	工事名	施行内容	工事費	工期
繰越	都市計画事業 鶯川第2排水区雨 水管渠築造工事（1期工事） (令和5年度債務負担行為設定)	推進工法 φ1000 200m ボックスカルバート 56m	(R5年度62%) 385,661,577 (R6年度37%) 226,830,189 (R7年度1%) 4,925,067 (契約金額) 617,416,833	R05.08.16 R07.06.30
繰越	都市計画事業 鶯川第2排水区雨 水管渠築造工事（2期工事） (令和6年度債務負担行為設定)	雨水管渠敷設工（開削） FRPM φ1200 87m FRPM φ2000 91m ほか	(出来高検査) 1,137,443,552	R06.09.26 R09.01.29
繰越	都市計画事業 井芹川第8・10排 水区雨水管渠築造工事（3期工 事）	雨水管渠敷設工（開削） φ1500 25m □1400×1200 78m □2000×2000 13m	220,198,757	R07.01.06 R08.03.17

オ ポンプ場築造事業（雨水）

(単位 円)

工事番号	工事名	施行内容	工事費	工期
繰越	都市計画事業 井芹川第8・10排 水区雨水ポンプ場築造工事委託に 関する協定（その1） (令和5年度債務負担行為設定)	ポンプ場築造工事 場内整備 1式 流入渠施設 1式 沈砂池施設 1式 雨水ポンプ施設 1式 放流渠施設 1式	(出来高検査) 316,767,000	R05.04.17 R09.09.30
繰越	都市計画事業 井芹川第8・10排 水区雨水ポンプ場築造工事委託に 関する協定（その2） (令和6年度債務負担行為設定)	ポンプ場築造工事 自家発電施設 1式 監視制御施設 1式 受変電施設 1式 運転操作施設 1式 計装施設 1式 沈砂池施設 1式 雨水ポンプ施設 1式	(出来高検査) 63,481,000	R06.06.06 R09.09.30

(2) 保存工事の概況

(単位 件、円)

工事区分	数量	工事等金額
公共下水道等緊急工事（清掃・補修）	200	108,444,175
人孔、小口径汚水樹の改良工事	134	221,727,154
道路管理者等の工事に伴う公共下水道改良工事	56	72,452,006
合 計	390	402,623,335

### 3 業 務

#### (1) 業務量

##### ア 普及状況

区 分	令和7年度末	令和6年度末	増△減	比率(%)
行政区域内人口 (人) A	726,239	729,138	△ 2,899	△ 0.40
処理区域内人口 (人) B	663,387	665,398	△ 2,011	△ 0.30
普及状況 (%) B/A	91.35	91.26	0.09	—
水洗化人口 (人) C	648,418	650,300	△ 1,882	△ 0.29
水洗化率 (%) C/B	97.74	97.73	0.01	—
年間処理水量 (m <sup>3</sup> ) D	91,771,279	92,273,770	△ 502,491	△ 0.54
汚水処理水量 (m <sup>3</sup> ) E	87,048,867	86,957,766	91,101	0.10
有収水量 (m <sup>3</sup> ) F	71,952,483	72,004,568	△ 52,085	△ 0.07
有収率 (%) F/D	78.40	78.03	0.37	—
汚水有収率 (%) F/E	82.66	82.80	△ 0.14	—

(注) 行政区域内人口は、年度末現在の住民基本台帳登録人口である。

#### イ 料金の収納状況及び欠損処分状況

##### ① 使用料累積収納状況

(単位 件、円、%)

年度	調 定 額		収 納 額		収 納 率	
	件 数	金 額	件 数	金 額	件 数	金 額
令和3年度	3,441,343	11,285,064,586	3,437,421	11,279,286,527	99.89	99.95
令和4年度	3,508,571	11,273,166,697	3,503,406	11,263,357,261	99.85	99.91
令和5年度	3,578,150	11,323,180,028	3,572,429	11,310,478,487	99.84	99.89
令和6年度	3,628,697	11,386,643,532	3,621,706	11,375,489,156	99.81	99.90
令和7年度	3,668,171	11,381,793,122	3,141,130	9,800,279,988	85.63	86.10

(注) 収納額は、令和8年3月31日現在であり、令和8年東地区2月検針調定分は3月と4月、西地区3月検針調定分は4月と5月が納入期となり、納入期限が未到来のため、収納率が低くなっています。

② 負担金及び分担金累積収納状況

(単位 件、円、%)

区分 年度	調 定 額		収 納 額		収 納 率	
	件 数	金 額	件 数	金 額	件 数	金 額
令和3年度	5,619	124,578,900	5,016	121,374,040	89.27	97.43
	5,593	122,592,150	5,016	121,374,040	89.68	99.01
令和4年度	5,208	127,167,520	4,497	125,278,750	86.35	98.51
	5,186	125,766,890	4,497	125,278,750	86.71	99.61
令和5年度	4,223	84,102,910	3,721	81,411,645	88.11	96.80
	4,216	82,966,770	3,721	81,411,645	88.26	98.13
令和6年度	4,030	95,738,410	2,595	82,170,180	64.39	85.83
	4,017	91,995,500	2,598	82,170,180	64.68	89.32
令和7年度	3,477	75,500,655	1,284	59,045,995	36.93	78.21
	3,467	74,354,805	1,284	59,045,995	37.03	79.41

(注)上段の調定額は、徴収猶予(未請求)分を含めた件数及び金額である。  
下段の調定額は、上段の調定額のうち実際に請求を行った件数及び金額である。

③ 下水道使用料等の債権放棄に伴う欠損処分状況

(単位 件、円)

区分 年度	下水道使用料		受益者負担金		水洗便所改造貸付金	
	件 数	金 額	件 数	金 額	件 数	金 額
昭和63年度	0	0	0	0	1	163,500
平成元年度	0	0	0	0	0	0
平成2年度	0	0	0	0	0	0
平成3年度	0	0	0	0	0	0
平成4年度	0	0	0	0	1	162,500
平成5年度	0	0	0	0	1	105,600
平成6年度	0	0	0	0	0	0
平成7年度	0	0	0	0	1	152,400
平成8年度	0	0	0	0	1	130,000
平成9年度	0	0	0	0	1	42,000
平成10年度	0	0	0	0	2	196,400
平成11年度	0	0	0	0	0	0
平成12年度	0	0	0	0	1	308,000
平成13年度	0	0	0	0	1	252,000
平成14年度	0	0	0	0	0	0
平成15年度	0	0	0	0	0	0
平成16年度	0	0	0	0	0	0
平成17年度	0	0	0	0	0	0
平成18年度	0	0	0	0	0	0
平成19年度	0	0	0	0	0	0
平成20年度	0	0	0	0	0	0
平成21年度	2	5,935	0	0	0	0
平成22年度	1	20,400	0	0	0	0
平成23年度	1	10,200	0	0	0	0
平成24年度	1	100	0	0	0	0
平成25年度	2	147,320	0	0	0	0
平成26年度	2	224,332	0	0	0	0
平成27年度	5	253,413	0	0	0	0
平成28年度	5	86,811	5	486,873	0	0
平成29年度	5	27,517	0	0	0	0
平成30年度	7	18,954	6	448,270	0	0
令和元年度	252	1,744,134	0	0	0	0
令和2年度	611	3,495,562	0	0	0	0
令和3年度	0	0	0	0	0	0
令和4年度	12	144,502	0	0	0	0
令和5年度	20	184,630	0	0	0	0
令和6年度	5	19,453	0	0	0	0
令和7年度	0	0	0	0	0	0
計	931	6,383,263	11	935,143	10	1,512,400

## (2) 事業収入に関する事項

(単位 円、%)

項目	令和7年度		令和6年度		増△減	
	金額	構成比	金額	構成比	金額	比率
営業収益	11,409,452,797	58.73	11,356,986,267	58.43	52,466,530	0.46
営業外収益	7,986,218,211	41.11	8,054,491,937	41.44	△ 68,273,726	△ 0.85
特別利益	30,414,936	0.16	25,470,338	0.13	4,944,598	19.41
計	19,426,085,944	100.00	19,436,948,542	100.00	△ 10,862,598	△ 0.06

## (3) 事業費に関する事項

(単位 円、%)

項目	令和7年度		令和6年度		増△減	
	金額	構成比	金額	構成比	金額	比率
営業費用	16,986,696,261	91.83	16,837,919,657	91.60	148,776,604	0.88
営業外費用	1,498,307,276	8.10	1,531,839,769	8.33	△ 33,532,493	△ 2.19
特別損失	12,500,730	0.07	12,438,595	0.07	62,135	0.50
計	18,497,504,267	100.00	18,382,198,021	100.00	115,306,246	0.63

## (性質別支出状況)

(単位 円、%)

項目	令和7年度		令和6年度		増△減	
	金額	構成比	金額	構成比	金額	比率
職員給与費	939,097,383	5.08	930,214,956	5.06	8,882,427	0.95
うち退職給付費	50,189,394	0.27	73,427,000	0.40	△ 23,237,606	△ 31.65
維持管理費	5,483,536,121	29.64	5,387,279,202	29.31	96,256,919	1.79
動力費	224,700,568	1.21	209,207,600	1.14	15,492,968	7.41
薬品費	60,590,499	0.33	51,119,372	0.28	9,471,127	18.53
修繕及び材料費	503,179,318	2.72	458,250,855	2.49	44,928,463	9.80
流域下水道管理負担金	557,368,972	3.01	552,748,105	3.01	4,620,867	0.84
委託料	3,164,529,527	17.11	3,197,608,603	17.40	△ 33,079,076	△ 1.03
その他	973,167,237	5.26	918,344,667	4.99	54,822,570	5.97
支払利息及び企業債取扱諸費	1,422,806,101	7.69	1,461,930,908	7.95	△ 39,124,807	△ 2.68
減価償却費	10,639,563,932	57.52	10,590,334,360	57.61	49,229,572	0.46
特別損失	12,500,730	0.07	12,438,595	0.07	62,135	0.50
計	18,497,504,267	100.00	18,382,198,021	100.00	115,306,246	0.63

## 4 会 計

### (1) 重要契約の要旨

ア 物品購入契約（1,000万円以上、税込）

（単位 円）

契約日	契約の名称	納入期限	契約金額	契約の相手方
R07.03.26	ポリ硫酸第二鉄液（単価契約）	R08.03.31	22,419,785	タイキ薬品工業 株式会社
R07.03.26	次亜塩素酸ソーダ（単価契約）	R08.03.31	11,786,631	水研化学工業 株式会社
R07.03.26	高分子凝集剤（単価契約）	R08.03.31	32,136,225	タイキ薬品工業 株式会社
R07.12.22	災害用マンホールトイレ 標準テントセット40組 ほか1件	R08.03.13	10,010,000	株式会社 山伝
R08.03.16	シリンダヘッド ほか1件	R08.12.25	25,280,640	JFEエンジニアリング 株式会社

イ 工事請負契約（5,000万円以上、税込）

（単位 円）

契約日	契約の名称	契約期限	契約金額	契約の相手方
R07.05.07	都市計画事業 富合西部污水1号幹線及 び枝線下水道築造工事（5301工区）	R08.05.29	158,320,256	株式会社 南州土木
R07.05.07	都市計画事業 富合西部污水1号幹線枝 線外下水道築造工事（5302工区）	R08.02.03	97,749,031	弥生建設 株式会社
R07.05.07	都市計画事業 中部污水1号幹線枝線外 下水道築造工事（5304工区）	R08.02.18	86,613,283	株式会社 南建設
R07.05.07	都市計画事業 西部污水22号幹線枝線 下水道築造工事（5309工区）	R08.02.27	133,298,181	株式会社 増永組
R07.05.07	都市計画事業 南部污水20号幹線枝線 下水道築造工事（5311工区）	R08.02.26	91,249,908	株式会社 十五建設
R07.05.07	都市計画事業 西部污水17号幹線及び 枝線下水道築造工事（5313工区）	R08.04.30	141,938,977	有限会社 八十建設
R07.05.07	都市計画事業 西部污水22号幹線枝線 外下水道築造工事（5316工区）	R08.02.27	144,792,089	株式会社 西部開発
R07.05.07	都市計画事業 赤見污水幹線枝線下水道 築造工事（5318工区）	R08.02.27	111,089,926	昇建設 株式会社
R07.05.07	都市計画事業 南部污水20号幹線枝線 外下水道築造工事（5323工区）	R08.05.27	152,631,480	九機工業 株式会社
R07.05.07	都市計画事業 中部污水1号幹線枝線外 下水道築造工事（5326工区）	R08.01.30	71,272,858	株式会社 西嶋建設

契約日	契約の名称	契約期限	契約金額	契約の相手方
R07.05.07	都市計画事業 西部汚水22号幹線及び枝線下水道築造工事(5327工区)	R08.02.27	98,389,339	公栄設備工業 株式会社
R07.05.07	都市計画事業 赤見汚水幹線及び枝線下水道築造工事(5329工区)	R08.03.17	87,388,221	諫山工業 株式会社
R07.05.07	都市計画事業 中部合流6号幹線下水道耐震化工事(5602工区)	R08.01.30	239,916,710	宝・鍋谷建設工事共同企業体
R07.06.10	健軍川改修工事に伴う東部汚水18号幹線枝線下水道移設工事(5330工区)	R08.02.27	50,133,542	成南建設 株式会社
R07.06.17	都市計画事業 田底中部山東東部接続幹線下水道築造工事(5204工区)	R08.02.27	90,370,751	東大建設 株式会社
R07.07.01	都市計画事業 中央汚水幹線枝線下水道築造その他工事(5319工区)	R09.02.26	277,063,124	株式会社 増永組
R07.07.03	都市計画事業 南部浄化センターNo.3送風機機械設備工事(5001工区)	R09.02.22	158,400,000	株式会社 電業社機械製作所 九州支店
R07.07.03	都市計画事業 南部浄化センターNo.3送風機外1箇所電気設備工事(5002工区)	R09.02.22	242,000,000	株式会社 明電舎 九州支店
R07.07.14	中部浄化センターNo.2送風機オーバーホール工事	R08.02.27	55,132,000	千代田興産株式会社 本社営業統括部
R07.07.15	都市計画事業 中部汚水1号幹線枝線外下水道築造工事(5306工区)	R08.03.05	77,594,971	株式会社 光栄工業
R07.07.23	都市計画事業 西部汚水17号幹線及び枝線下水道築造工事(5314号)	R08.07.10	178,805,000	弥生建設 株式会社
R07.07.23	都市計画事業 赤見汚水幹線及び枝線下水道築造工事(5331工区)	R08.03.17	89,228,277	鍋谷商会 株式会社
R07.08.04	公共下水道(城東D区外)管渠改築工事(第25-310工区)	R08.03.13	126,517,575	熊本推進建設 株式会社
R07.08.04	公共下水道(城東C地区外)管渠改築工事(第25-312工区)	R08.04.17	171,507,534	山本建設 株式会社
R07.08.06	中部浄化センターB系沈砂池ポンプ棟外壁その他改修工事	R08.02.27	67,505,562	株式会社 日本工匠建設
R07.08.08	公共下水道(城東C地区外)管渠改築工事(第25-311工区)	R08.03.17	151,073,308	株式会社 宝建設
R07.08.20	都市計画事業 大和広住汚水幹線枝線外下水道築造工事(5338工区)	R08.05.29	63,938,600	三愛建設工業 株式会社
R07.09.09	都市計画事業 田底中部山東東部接続幹線下水道築造工事(5205工区)	R08.07.13	119,556,800	株式会社 南建設
R07.09.09	都市計画事業 西部汚水22号幹線及び枝線外下水道築造工事(5328工区)	R08.09.04	153,989,000	東陽道 株式会社

契約日	契約の名称	契約期限	契約金額	契約の相手方
R07.10.15	不明水対策（東部処理区：若葉地区）管渠更生工事（第25-313工区）	R08.04.24	69,641,404	嶋本建設 株式会社
R07.10.17	都市計画事業 城南町浄化センター水処理施設築造工事（5603工区）	R09.03.17	465,080,000	大日本・大政建設工事共同企業体
R07.10.22	都市計画事業 中部汚水1号幹線枝線下水道築造工事（5305工区）	R08.10.16	116,820,000	株式会社 宝建設
R07.10.29	都市計画事業 西部汚水17号幹線枝線下水道築造工事（5315工区）	R08.07.17	117,337,000	九州緑化施設 株式会社
R07.11.12	都市計画事業 南部汚水20号幹線枝線下水道築造工事（5324工区）	R08.10.23	99,122,100	株式会社 光栄工業
R08.01.23	世安ポンプ場ガスタービン発電機パワーモジュール取替工事	R08.05.29	180,950,000	明電エンジニアリング九州支店 熊本営業所
R08.01.28	都市計画事業 西部汚水22号幹線枝線外下水道築造工事（5307工区）	R09.01.21	140,877,000	株式会社 西部開発
R08.01.28	都市計画事業 中部汚水24号幹線枝線下水道築造工事（5325工区）	R08.09.04	58,465,000	株式会社 技建工業
R08.02.18	都市計画事業 西部汚水22号幹線及び枝線外下水道築造工事（5339工区）	R08.12.04	98,634,800	東陽道 株式会社
R08.02.26	都市計画事業 西部汚水22号幹線枝線外下水道築造工事（5308工区）	R09.02.12	117,788,000	三愛建設工業 株式会社
R08.02.27	都市計画事業 沼山津ポンプ場外1箇所汚水ポンプ機械設備その他工事（5003工区）	R09.02.26	201,300,000	株式会社 前澤エンジニアリングサービス 九州営業所
R08.03.04	都市計画事業 中部汚水1号幹線枝線下水道築造工事（5337工区）	R09.02.26	145,750,000	公栄設備工業 株式会社
R08.03.26	都市計画事業 沼山津ポンプ場外2箇所汚水ポンプ電気設備その他工事（5004工区）	R09.02.26	89,540,000	泰明電機 株式会社
R08.03.26	都市計画事業 田底中部山東東部接続幹線外下水道築造工事（5206工区）	R09.02.15	160,782,600	株式会社 中山組
R08.03.26	都市計画事業 富合西部汚水1号幹線及び枝線下水道築造工事（5303工区）	R09.01.15	113,696,000	昇建設 株式会社
R08.03.26	都市計画事業 西部汚水22号幹線枝線下水道築造工事（5310工区）	R09.01.29	112,178,000	九州緑化施設 株式会社
R08.03.26	都市計画事業 西部汚水22号幹線枝線下水道築造工事（5312工区）	R08.12.11	85,488,700	株式会社 光栄工業
R08.03.26	都市計画事業 赤見汚水幹線及び枝線下水道築造工事（5332工区）	R09.01.29	144,650,000	有限会社 八十建設
R08.03.26	都市計画事業 西部汚水12号幹線枝線下水道築造工事（5335工区）	R08.11.30	121,878,900	東陽道 株式会社

契約日	契約の名称	契約期限	契約金額	契約の相手方
R08.03.26	都市計画事業 西部汚水22号幹線枝線 下水道築造工事(5340工区)	R09.02.02	128,850,700	弥生建設 株式会社
R08.03.26	都市計画事業 西部汚水22号幹線及び 枝線下水道築造工事(5342工区)	R08.12.04	132,110,000	株式会社 南州土木
R08.03.26	都市計画事業 西部汚水22号幹線枝線 下水道築造工事(5341工区)	R09.02.26	99,000,000	株式会社 SYSKENテクノ
R08.03.26	都市計画事業 赤見汚水幹線及び枝線下 水道築造工事(5333工区)	R09.01.14	80,960,000	有限会社 有動建設

ウ その他の契約 (5,000万円以上、税込)

(単位 円)

契約日	契約の名称	契約期限	契約金額	契約の相手方
R07.04.01	令和7年度(2025年度)排水設備申 請確認・完了検査及び指定店更新業務委 託	R08.03.31	53,050,800	公益財団法人 熊本市上 下水道サービス公社
R07.04.01	城南町浄化センター等運転及び保全管理 業務委託	R08.03.31	112,551,479	熊本市施設管理事業協同 組合
R07.04.01	マンホールポンプ場等運転及び保全管理 業務委託	R08.03.31	159,422,800	熊本市公共下水道維持管 理協同組合
R07.06.19	富合町中心市街地土地区画整理事業に関 連する公共下水道施設の整備等に関する 基本協定書	R09.03.31	106,326,000	富合町中心市街地土地区 画整理組合
R07.10.07	中部浄化センターC消化槽浚渫業務委託	R08.06.30	118,798,585	共栄環境開発株式会社 熊本支店
R08.03.18	公共下水道施設補修及び改良(1地区) 工事(第26-001工区)(単価契 約)	R09.03.31	81,067,573	大智 株式会社
R08.03.18	公共下水道施設補修及び改良(2地区) 工事(第26-002工区)(単価契 約)	R09.03.31	76,654,267	株式会社 飽南産業
R08.03.18	公共下水道施設補修及び改良(3地区) 工事(第26-003工区)(単価契 約)	R09.03.31	79,323,032	株式会社 光栄工業
R08.03.18	公共下水道施設補修及び改良(4地区) 工事(第26-004工区)(単価契 約)	R09.03.31	89,682,209	株式会社 中大
R08.03.19	公共枿設置(1地区)工事(第26-3 01工区)(単価契約)	R09.03.31	75,786,613	有限会社 システム設備 工業
R08.03.19	公共枿設置(3地区)工事(第26-3 03工区)(単価契約)	R09.03.31	55,725,579	東邦設備 株式会社
R08.03.19	公共枿設置(4地区)工事(第26-3 04工区)(単価契約)	R09.03.31	64,051,428	有限会社 管通住設工業
R08.03.24	公共下水道施設維持管理業務委託(第2 6-105工区)(単価契約)	R09.03.31	71,392,992	共栄環境開発株式会社 熊本支店

## (2) 企業債及び一時借入金の概況

## ア 企業債

(単位 円)

種類	借入先	前年度末残高	本年度借入高	本年度償還高	本年度末残高
建設改良費等の財源に充てるための企業債	財務省	79,162,816,762	776,700,000	3,109,938,575	76,829,578,187
	地方公共団体 金融機構	14,918,713,062	0	2,180,383,498	12,738,329,564
	郵便貯金・簡易生 命保険管理機構	6,817,153,980	0	1,274,115,109	5,543,038,871
	熊本市農業 協同組合	3,163,740,917	0	72,782,241	3,090,958,676
	熊本信用金庫	1,051,591,769	0	94,774,671	956,817,098
	熊本銀行	233,876,981	2,328,300,000	116,789,488	2,445,387,493
	肥後銀行	8,914,504,040	0	756,156,385	8,158,347,655
	北九州銀行	1,358,639,127	0	236,263,918	1,122,375,209
	熊本第一 信用金庫	3,322,624,174	0	498,651,493	2,823,972,681
	信金中央金庫	2,569,706,592	0	220,668,980	2,349,037,612
	熊本中央 信用金庫	0	439,100,000	0	439,100,000
	福岡銀行	921,485,168	0	128,325,318	793,159,850
	市場公募	3,750,000,000	2,500,000,000	0	6,250,000,000
小計	126,184,852,572	6,044,100,000	8,688,849,676	123,540,102,896	
その他の 企業債	財務省	41,297,822	1,000,000	13,764,565	28,533,257
	小計	41,297,822	1,000,000	13,764,565	28,533,257
企業債 合計		126,226,150,394	6,045,100,000	8,702,614,241	123,568,636,153

## イ 一時借入金

(単位 円)

前年度末残高	借入残高最高額	本年度末残高
0	650,000,000	0

## 5 その他

(1) 決算日後に生じた企業の状況に関する重要な事実

該当なし

(2) 補助金等の使途について

基本通達16-2-2(2)イの方法 国庫補助金等充当

区 分				金 額	使 途 の 特 定	
					課税仕入れに 充当 (特定収入)	課税仕入れ 以外に充当
収益的 収 益	営業外 収 益	国 ( 県 ) 補 助 金	国 庫 補 助 金	円 2,135,000	円 2,135,000	円 0
資本的 収 入	補助金	国 ( 県 ) 補 助 金	国 庫 補 助 金	2,868,310,000	2,868,310,000	0
合 計				2,870,445,000	2,870,445,000	0

基本通達16-2-2(2)ロの方法 一般会計負担金・補助金等充当

区 分				金 額	使 途 の 特 定	
					課税仕入れに 充当 (特定収入)	課税仕入れ 以外に充当
収益的 収 入	営業収益	他 会 計 負 担 金	雨水処理負担金	円 1,047,842,000	円 423,763,355	円 624,078,645
			その他負担金等	1,508,720	0	1,508,720
	営業外 収 益	他 会 計 補 助 金	水質規制費補助金	17,685,000	13,444,136	4,240,864
			水洗便所等 普及費補助金	57,003,000	27,251,000	29,752,000
			児 童 手 当	8,443,000	0	8,443,000
			下 水 道 債 利 子 補 助 金	101,163,000	0	101,163,000
			分 流 式 下 水 道 債 利 子 補 助 金	368,704,000	0	368,704,000
			分 流 式 下 水 道 減 価 償 却 費 補 助 金	1,600,034,000	0	1,600,034,000
			高度処理補助金	105,919,000	0	105,919,000
			し尿処理補助金	84,314,000	81,674,972	2,639,028
			合特法経費補助金	77,667,000	77,667,000	0
			水産振興補助金	28,468,000	21,815,028	6,652,972
			家畜排せつ物処理 補 助 金	171,696,000	171,696,000	0
	し尿施設建設等利 子 補 助 金	2,787,000	0	2,787,000		
	補 償 金	補 償 金	1,415,196	1,415,196	0	

区 分				金 額	使 途 の 特 定	
					課税仕入れに 充当（特定収入）	課税仕入れ 以外に充当
資本的 収入	他 会 計 補 助 金	一 般 会 計 補 助 金	児 童 手 当	4,627,000	0	4,627,000
	負 担 金	他 会 計 負 担 金	雨 水 処 理 費 (用地元金償還金)	23,115,000	0	23,115,000
		整 備 負 担 金	受 益 者 負 ( 分 ) 担 金		75,500,655	72,473,079
			そ の 他 整 備 負 担 金		37,216,548	35,724,165
合 計				3,815,108,119	926,923,931	2,888,184,188

基本通達16-2-2(2)ハの方法 一般会計補助金充当

区 分				金 額	使 途 の 特 定	
					課税仕入れに 充当（特定収入）	課税仕入れ 以外に充当
資本的 収 入	他 会 計 補 助 金	一 般 会 計 補 助 金	下 水 道 債 元 金 償 還 補 助 金	2,182,384,000	1,453,051,627	729,332,373
合 計				2,182,384,000	1,453,051,627	729,332,373

基本通達16-2-2(2)ニの方法 営業外収益、特別利益充当

区 分				金 額	使 途 の 特 定	
					課税仕入れに 充当（特定収入）	課税仕入れ 以外に充当
収 益 的 収 入	営 業 外 収 益	雑 収 益	そ の 他 雑 収 益	281,198	88,116	193,082
	特 別 利 益	過 年 度 損 益 修 正 益	そ の 他 修 正 益	2,123,515	60,152	2,063,363
	特 別 利 益	そ の 他 特 別 利 益	そ の 他 特 別 利 益	484,867	0	484,867
合 計				2,889,580	148,268	2,741,312

# 工業用水道事業会計決算書



# 令和7年度熊本市工業用水道事業決算報告書

## そ の 他 財 務 諸 表

# 1 令和7年度 熊本市

## (1) 収益的収入及び支出

### 収 入

区 分	予 算 額			合 計
	当初予算額	補正予算額	地方公営企業法第24条第3項の規定による支出額に る財源充当額	
第1款 工業用水道 事業収益	円 6,778,000	円 296,000	円 0	円 7,074,000
第1項 営業収益	3,594,000	296,000	0	3,890,000
第2項 営業外収益	3,184,000	0	0	3,184,000

### 支 出

区 分	予 算					小 計
	当初予算額	補正予算額	予備費 支出額	流 用 増 減 額	地方公営企業 法第24条第3 項の規定によ る支出額	
第1款 工業用水道 事業費用	円 6,778,000	円 256,000	円 0	円 0	円 0	円 7,034,000
第1項 営業費用	6,277,000	256,000	0	0	0	6,533,000
第2項 営業外費用	201,000	0	0	0	0	201,000
第3項 予 備 費	300,000	0	0	0	0	300,000

# 工業用水道事業決算報告書

決 算 額	予算額に比べ 決算額の増減	備 考
円	円	
6,763,596	△ 310,404	(うち、仮受消費税及び地方消費税 401,090 円)
4,420,015	530,015	( " 401,090 円)
2,343,581	△ 840,419	(消費税及び地方消費税の還付 154,252 円)

額		決 算 額	地方公営企 業法第26 条第2項の 規定による 繰越額	不 用 額	備 考
地 方 公 営 企 業 法 第 26 条 第 2 項 の 規 定 に よ る 繰 越 額	合 計				
円	円	円	円	円	
0	7,034,000	5,759,244	0	1,274,756	(うち、仮払消費税及び 地方消費税 181,543 円)
0	6,533,000	5,758,627	0	774,373	( " 181,543 円)
0	201,000	617	0	200,383	
0	300,000	0	0	300,000	

## (2) 資本的収入及び支出

## 収 入

区 分	予 算			地方公営企業法第 26条の規定による 繰越額に係る財源 充 当 額
	当初予算額	補正予算額	小 計	
第1款 資本的収入	円 0	円 0	円 0	円 0

## 支 出

区 分	予 算				小 計	額	
	当初予算額	補正予算額	予備費支出額	流用 増減 額		地方公営企業法第26条の 規定による繰越額	継続費 次繰越額
第1款 資本的支出	円 6,776,000	円 0	円 0	円 0	円 6,776,000	円 0	円 0
第1項 建設改良費	6,150,000	0	0	0	6,150,000	0	0
第2項 企業債 償 還 金	126,000	0	0	0	126,000	0	0
第3項 予 備 費	500,000	0	0	0	500,000	0	0

資本的収入額が資本的支出額に対し不足する額4,236,819円は、当年度分消費税及び地方消費税

額		決算額	予算額に比べ 決算額の増減	備考
継続費通次繰 越額に係る財 源充当額	合計			
円	円	円	円	
0	0	0	0	

合計	決算額	翌年度繰越額			不用額	備考
		地方公営企 業法第26 条の規定に よる繰越額	継続費通 次繰越額	合計		
円	円	円	円	円	円	
6,776,000	4,236,819	0	0	0	2,539,181	(うち、仮払消費税及び 地方消費税 373,800円)
6,150,000	4,111,800	0	0	0	2,038,200	( " 373,800円)
126,000	125,019	0	0	0	981	
500,000	0	0	0	0	500,000	

資本的収支調整額373,800円、過年度分損益勘定留保資金3,863,019円で補填した。

## 2 令和7年度 熊本市工業用水道事業損益計算書

(令和7年4月1日から令和8年3月31日まで)

(単位 円)

1 営業収益			
(1) 給水収益	4,010,925		
(2) その他営業収益	<u>8,000</u>	4,018,925	
2 営業費用			
(1) 原水費	1,597,379		
(2) 業務費	36,000		
(3) 総係費	1,452,101		
(4) 減価償却費	<u>2,491,604</u>	<u>5,577,084</u>	
営業損失			1,558,159
3 営業外収益			
(1) 長期前受金戻入	<u>2,189,329</u>	2,189,329	
4 営業外費用			
(1) 支払利息及び企業債取扱諸費	35		
(2) 雑支出	<u>583</u>	<u>618</u>	<u>2,188,711</u>
経常利益			630,552
当年度純利益			<u>630,552</u>
当年度未処分利益剰余金			<u><u>630,552</u></u>

### 3 令和7年度 熊本市工業用水道事業剰余金計算書

(令和7年4月1日から令和8年3月31日)

(単位 円)

	資本金	剰余金					資本合計
		資本剰余金		利益剰余金			
		受贈財産 評価額	資本剰余 金合計	利益積立金	未処分利益 剰余金	利益剰余 金合計	
前年度末残高	21,033,752	4,270,798	4,270,798	12,949	550,835	563,784	25,868,334
前年度処分額	550,835	0	0	0	△ 550,835	△ 550,835	0
議会の議決による処分額	550,835	0	0	0	△ 550,835	△ 550,835	0
自己資本金に組入	550,835	0	0	0	△ 550,835	△ 550,835	0
処分後残高	21,584,587	4,270,798	4,270,798	12,949	(繰越利益剰余金) 0	12,949	25,868,334
当年度変動額	0	0	0	0	630,552	630,552	630,552
当年度純利益	0	0	0	0	630,552	630,552	630,552
当年度末残高	21,584,587	4,270,798	4,270,798	12,949	(当年度未処分 利益剰余金) 630,552	643,501	26,498,886

### 4 令和7年度 熊本市工業用水道事業剰余金処分計算書 (案)

(単位 円)

	資本金	資本剰余金	未処分利益剰余金
当年度末残高	21,584,587	4,270,798	630,552
議会の議決による処分額	630,552	0	△ 630,552
自己資本金に組入	630,552	0	△ 630,552
処分後残高	22,215,139	4,270,798	(繰越利益剰余金) 0

## 5 令和7年度 熊本市工業用水道事業貸借対照表

(令和8年3月31日)

(単位 円)

### 資 産 の 部

#### 1 固定資産

##### (1) 有形固定資産

イ 土	地		1,498,985		
ロ 建	物	2,762,662			
	減価償却累計額	<u>△ 833,097</u>	1,929,565		
ハ 構	築物	64,920,744			
	減価償却累計額	<u>△ 33,660,363</u>	31,260,381		
ニ 機	械及び装置	19,189,214			
	減価償却累計額	<u>△ 11,644,570</u>	<u>7,544,644</u>		
	有形固定資産合計		<u>42,233,575</u>		
	固定資産合計			42,233,575	

#### 2 流動資産

(1) 現	金・預	金	17,715,396		
(2) 未	収	金	<u>494,020</u>		
	流動資産合計			<u>18,209,416</u>	
	資産合計			<u><u>60,442,991</u></u>	

負債の部

3 固定負債

(1) 企業債

イ 建設改良費等の財源に  
充てるための企業債

112,538

ロ その他の企業債

12,505

企業債合計

125,043

固定負債合計

125,043

4 流動負債

(1) 企業債

イ 建設改良費等の財源に  
充てるための企業債

112,527

ロ その他の企業債

12,504

企業債合計

125,031

(2) 未払金

1,273,460

流動負債合計

1,398,491

5 繰延収益

長期前受金

75,669,517

収益化累計額

△ 43,248,946

繰延収益合計

32,420,571

負債合計

33,944,105

資本の部

6 資本金

21,584,587

7 剰余金

(1) 資本剰余金

イ 受贈財産評価額

4,270,798

資本剰余金合計

4,270,798

(2) 利益剰余金

イ 利益積立金

12,949

ロ 当年度未処分

利益剰余金

630,552

利益剰余金合計

643,501

剰余金合計

4,914,299

資本合計

26,498,886

負債資本合計

60,442,991

## 6 付 属 明 細 書

(1) 令和7年度 熊本市工業用水道事業キャッシュ・フロー計算書

(令和7年4月1日から令和8年3月31日まで)

(間接法)

(単位 円)

### 1 業務活動によるキャッシュ・フロー

当年度純利益	630,552
減価償却費	2,491,604
長期前受金戻入額	△ 2,189,329
支払利息	35
未収金の増減額 (△は増加)	△ 77,087
未払金の増減額 (△は減少)	1,080,944
長期前受金収益化累計額の修正 (雑支出)	582
小計	1,937,301
利息の支払額	△ 35
<b>業務活動によるキャッシュ・フロー</b>	<b>1,937,266</b>

### 2 投資活動によるキャッシュ・フロー

有形固定資産の取得による支出	△ 3,738,000
<b>投資活動によるキャッシュ・フロー</b>	<b>△ 3,738,000</b>

### 3 財務活動によるキャッシュ・フロー

建設改良費等の財源に充てるための企業債の償還による支出	△ 112,516
その他の企業債の償還による支出	△ 12,503
<b>財務活動によるキャッシュ・フロー</b>	<b>△ 125,019</b>
資金増加額 (又は減少額)	△ 1,925,753
資金期首残高	19,641,149
資金期末残高	17,715,396

## (2) 収益費用明細書

収 益

(単位 円)

款	項	目	節	金 額	備 考
工業用水道 事業収益				6,208,254	
	営業収益			4,018,925	
		給水収益		4,010,925	
			料金収入	4,010,925	
		その他 営業収益		8,000	
			手数料	8,000	
	営業外収益			2,189,329	
		長期前受金戻入		2,189,329	

費 用

(単位 円)

款	項	目	節	金 額	備 考
工業用水道 事業費用				5,577,702	
	営業費用			5,577,084	
		原水費		1,597,379	
			賃借料	6,500	
			修繕費	272,000	
			動力費	774,299	
			負担金	544,580	
		業務費		36,000	
			負担金	36,000	
		総係費		1,452,101	
			通信運搬費	12,700	
			手数料	2,348	
			負担金	1,416,053	
			水資源保全 金負担	21,000	
		減価償却費		2,491,604	
			建物減価償却費	55,817	
			構築物 減価償却費	2,085,464	
			機械及び装置 減価償却費	350,323	
	営業外費用			618	
		支払利息及び 企業債取扱諸費		35	
			企業債利息	35	
		雑支出		583	
			その他雑支出	583	

## (3) 固定資産明細書

## 有形固定資産明細書

資産の種類	年度当初現在高	当年度増加額	当年度減少額	年度末現在高
土地	1,498,985	0	0	1,498,985
施設用地	1,498,985	0	0	1,498,985
建物	2,762,662	0	0	2,762,662
施設用建物	2,762,662	0	0	2,762,662
構築物	64,920,744	0	0	64,920,744
配水設備	38,289,807	0	0	38,289,807
その他構築物	26,630,937	0	0	26,630,937
機械及び装置	15,451,214	3,738,000	0	19,189,214
電気設備	8,782,023	2,600,000	0	11,382,023
ポンプ設備	5,327,248	1,080,000	0	6,407,248
量水器	369,211	58,000	0	427,211
その他機械装置	972,732	0	0	972,732
建設仮勘定	0	3,738,000	3,738,000	0
合計	84,633,605	7,476,000	3,738,000	88,371,605

## (4) 企業債明細書

種類	発行年月日	発行総額	償還高	
			当年度償還高	償還高累計
建設改良費等の財源に 充てるための企業債 (財務省)	年 月 日	円	円	円
災害復旧事業債	H30. 3.26	900,000	112,516	674,935
建設改良費等の財源に 充てるための企業債 計		900,000	112,516	674,935

種類	発行年月日	発行総額	償還高	
			当年度償還高	償還高累計
その他の企業債 (財務省)	年 月 日	円	円	円
災害復旧事業債	H30. 3.26	100,000	12,503	74,991
その他の企業債 計		100,000	12,503	74,991
企業債 合計		1,000,000	125,019	749,926

(単位 円)

減 価 償 却 累 計 額			年 度 末 償 却 未 済 高	備 考
当年度増加額	当年度減少額	累 計		
-	-	-	1,498,985	
-	-	-	1,498,985	
55,817	0	833,097	1,929,565	
55,817	0	833,097	1,929,565	
2,085,464	0	33,660,363	31,260,381	
1,137,374	0	17,884,435	20,405,372	
948,090	0	15,775,928	10,855,009	
350,323	0	11,644,570	7,544,644	
79,740	0	7,463,581	3,918,442	
193,006	0	3,325,112	3,082,136	
31,137	0	214,436	212,775	
46,440	0	641,441	331,291	
-	-	-	0	
2,491,604	0	46,138,030	42,233,575	

未償還残高	発行価額	年利率	償還終期	備 考
円		%	年 月 日	
225,065	額面どおり	0.01	R10. 3. 1	
225,065				

未償還残高	発行価額	年利率	償還終期	備 考
円		%	年 月 日	
25,009	額面どおり	0.01	R10. 3. 1	
25,009				
250,074				

## 注記

### I 重要な会計方針に係る事項

#### 1 固定資産の減価償却の方法

有形固定資産は定額法による。

#### 2 その他会計に関する書類の作成のための基本となる重要な事項

消費税及び地方消費税の会計処理

決算報告書の「決算額」については、消費税を含んだ数値を表示し、損益計算書及び貸借対照表については、消費税を抜いた数値を表示している。

# 令和 7 年度熊本市工業用水道事業報告書

# 1 概況

## (1) 総括事項

工業用水道事業収益の根幹をなす料金収入が、前年度に比べ増加したことにより、工業用水道事業収益は増収となりました。

一方、工業用水道事業費用においては、維持管理費が増加しましたが、一般会計から繰り入れを受けることなく純利益を計上しました。

城南工業団地入居企業の健全な発展に寄与することを目的として、工業用水の安定供給を継続できるよう、関係部局と連携を図りながら、「熊本市上下水道事業経営戦略」に則った事業運営に取り組んでいます。

## 経理状況

令和7年度の経理状況は、次のようになりました。

事業収益は、6百20万8千円で、前年度に比べ45万8千円(7.97%)の増収となり、また事業費は、5百57万8千円となり、前年度に比べ37万8千円(7.28%)の減少となりました。

その結果、純利益は63万円となり、前年度に比べ8万円の増益となりました。

一方、資本的収支は、資本的収入はなく、資本的支出の4百23万7千円に対して不足する額については、当年度分消費税及び地方消費税資本的収支調整額37万4千円、過年度分損益勘定留保資金3百86万3千円で補填しました。

## (2) 経営指標に関する事項

令和7年度決算における経営成績について、経営の健全性を示す経常収支比率は、給水収益の増加による収益の増加により前年度比0.7ポイント増の111.30%となり、健全経営の水準とされる100%を上回っています。

また、料金水準の妥当性を示す料金回収率は、前年度比0.05ポイント増の118.37%となり、事業に必要な費用を給水収益で賄っている状況とされる100%を上回っています。

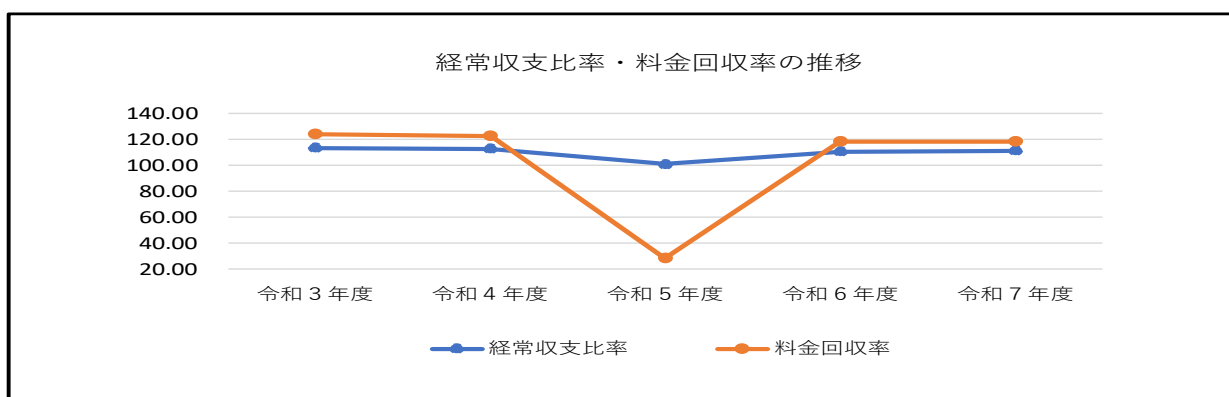
一方、償却対象資産の減価償却の状況を示す有形固定資産減価償却率は前年度比0.61ポイント増の53.11%、法定耐用年数を経過した管路延長の割合を示す管路経年化率、当該年度に更新した管路延長の割合を示す管路更新率は、法定耐用年数を迎える管路がないため、更新を行っていません。

〈経営指標の推移〉

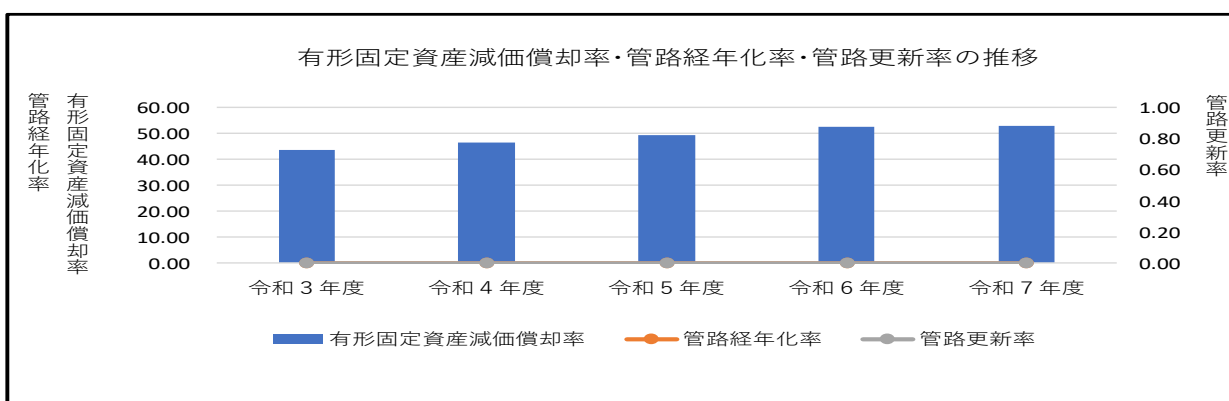
(単位 %)

	令和3年度	令和4年度	令和5年度	令和6年度	令和7年度
経常収支比率	113.24	112.53	100.63	110.60	111.30
料金回収率	123.82	122.58	28.20	118.32	118.37
有形固定資産減価償却率	43.58	46.53	49.54	52.50	53.11
管路経年化率	0.00	0.00	0.00	0.00	0.00
管路更新率	0.00	0.00	0.00	0.00	0.00

(単位 %)



(単位 %)



(3) 議会関係事項

ア 議決事項

議案番号	議決年月日	件名
議第122号	令和7年6月30日	熊本市上下水道事業企業職員の給与の種類及び基準を定める条例の一部改正について
議第239号	令和7年9月25日	令和6年度熊本市工業用水道事業会計利益の処分及び決算の認定について
議第33号	令和8年2月24日	令和7年度熊本市工業用水道事業会計補正予算
議第17号	令和8年3月23日	令和8年度熊本市工業用水道事業会計予算

イ 報告事項

該当なし

(4) 行政官庁認可（同意）事項

該当なし

(5) 料金その他供給条件の設定、変更に関する事項

該当なし

## 2 工 事

(1) 建設改良工事の概況

ア 施設改良事業

(単位 円)

工事名	施行内容	工事費	工期
工業用水架空線張替更新工事	工業用水通信用架空線の張替	2,860,000	R07.06.26 R07.11.28
工業用水取水2号井電動弁設置工事	電動弁を設置	1,188,000	R08.03.04 R08.03.31

### 3 業 務

#### (1) 業務量

区 分	令和7年度末	令和6年度末	増△減	比率(%)
給 水 事 業 所 数	11	10	1	10.00
配 水 量 ( m <sup>3</sup> )	54,174	48,373	5,801	11.99
有 収 水 量 ( m <sup>3</sup> )	74,452	66,576	7,876	11.83

(注)有収水量は、各事業所の基本使用水量と超過水量の合計値

#### (2) 事業収入に関する事項

(単位 円、%)

項目 \ 区分	令和7年度		令和6年度		増△減	
	金額	構成比	金額	構成比	金額	比率
営 業 収 益	4,018,925	64.74	3,560,525	61.92	458,400	12.87
営 業 外 収 益	2,189,329	35.26	2,189,570	38.08	△ 241	△ 0.01
計	6,208,254	100.00	5,750,095	100.00	458,159	7.97

#### (3) 事業費に関する事項

(単位 円、%)

項目 \ 区分	令和7年度		令和6年度		増△減	
	金額	構成比	金額	構成比	金額	比率
営 業 費 用	5,577,084	99.99	5,198,873	99.98	378,211	7.27
営 業 外 費 用	618	0.01	47	0.01	571	1,214.89
特 別 損 失	0	0.00	340	0.01	△ 340	-
計	5,577,702	100.00	5,199,260	100.00	378,442	7.28

### 4 会 計

#### (1) 企業債及び一時借入金の概況

##### ア 企業債

(単位 円)

種類	借入先	前年度末残高	本年度借入高	本年度償還高	本年度末残高
建設改良費等の 財源に充てる ための企業債	財 務 省	337,581	0	112,516	225,065
	小 計	337,581	0	112,516	225,065
種類	借入先	前年度末残高	本年度借入高	本年度償還高	本年度末残高
その他の企業債	財 務 省	37,512	0	12,503	25,009
	小 計	37,512	0	12,503	25,009
企業債 合計		375,093	0	125,019	250,074

##### イ 一時借入金

該当なし

## 5 その他

- (1) 決算日後に生じた企業の状況に関する重要な事実  
該当なし
- (2) 補助金等の使途について  
該当なし