

熊本市の財政状況



令和7年度予算の執行状況を報告します。(令和8年3月31日現在)

一般会計

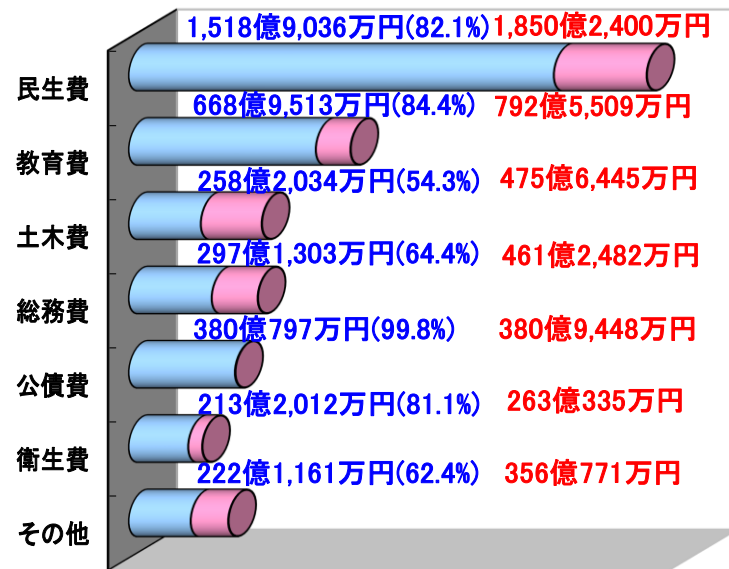
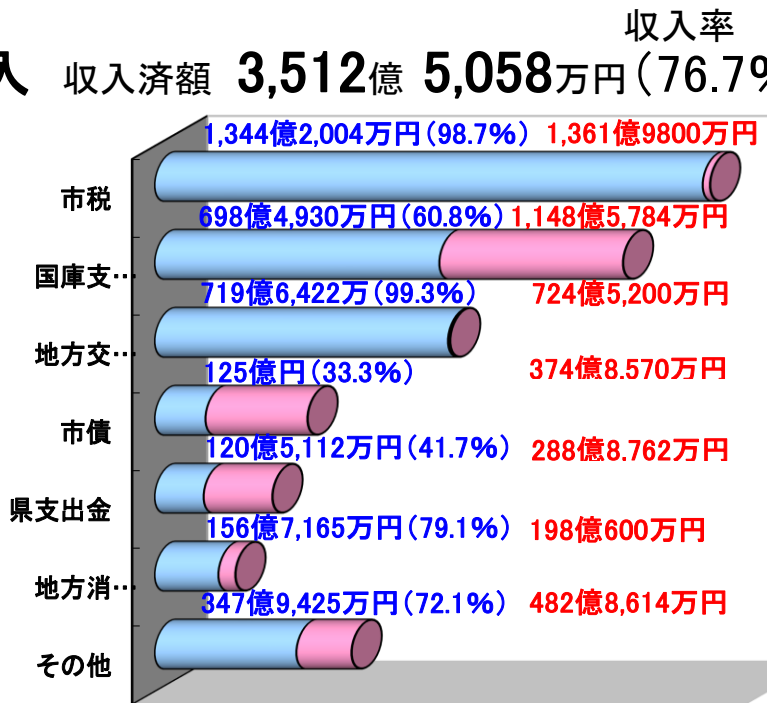
予算現額 **4,579** 億 **7,330** 万円

執行済額(執行率)

予算現額

執行率

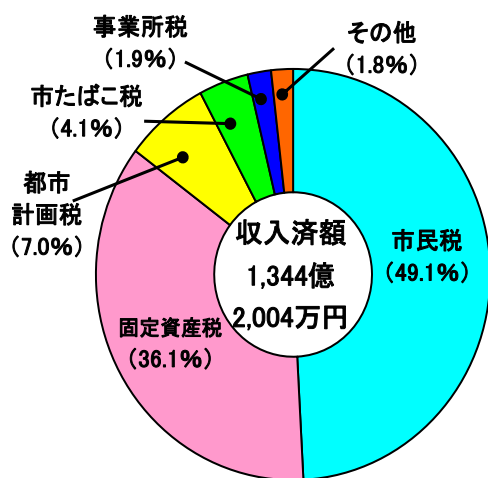
◆歳入 収入済額 **3,512**億 **5,058**万円(76.7%) ◆歳出 支出済額 **3,558**億 **5,856**万円(77.7%)



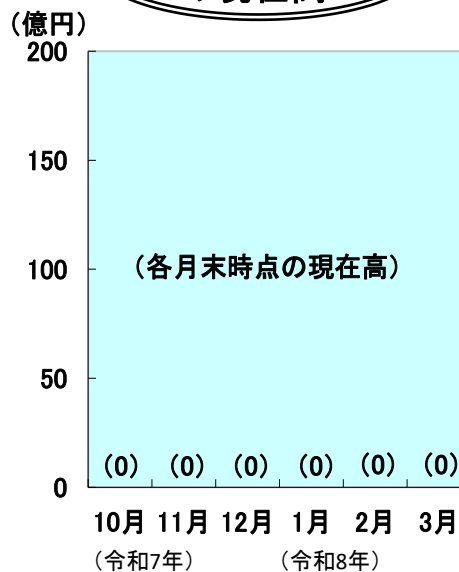
特別会計

会計名	予算現額	収入済額		支出済額	
		収入率	執行率		
1 国民健康保険会計	759億8,764万円	661億7,241万円	87.1%	694億1,921万円	91.4%
2 介護保険会計	723億9,903万円	562億2,127万円	77.7%	649億7,628万円	89.7%
3 母子父子寡婦福祉資金貸付事業会計	2億3,950万円	3億6,695万円	153.2%	1億9,906万円	83.1%
4 後期高齢者医療会計	140億3,783万円	107億2,865万円	76.4%	118億5,295万円	84.4%
5 農業集落排水事業会計	2億8,337万円	5,935万円	20.9%	1億7,451万円	61.6%
6 産業振興資金会計	11億4,690万円	6億5,160万円	56.8%	10億5,690万円	92.2%
7 競輪事業会計	398億8,743万円	358億5,725万円	89.9%	327億5,107万円	82.1%
8 植木中央土地区画整理事業会計	2億4,549万円	32万円	0.1%	2億4,478万円	99.7%
9 奨学金貸付事業会計	1億1,641万円	1億1,544万円	99.2%	3,668万円	31.5%
10 公債管理会計	532億4,323万円	386億349万円	72.5%	530億2,239万円	99.6%

市税収入の状況



一時借入金 の現在高



市有財産の状況

土地	11,710,441㎡
建物	2,491,655㎡
基金	619億9,802万円
有価証券	1億2,800万円

市債の現在高

