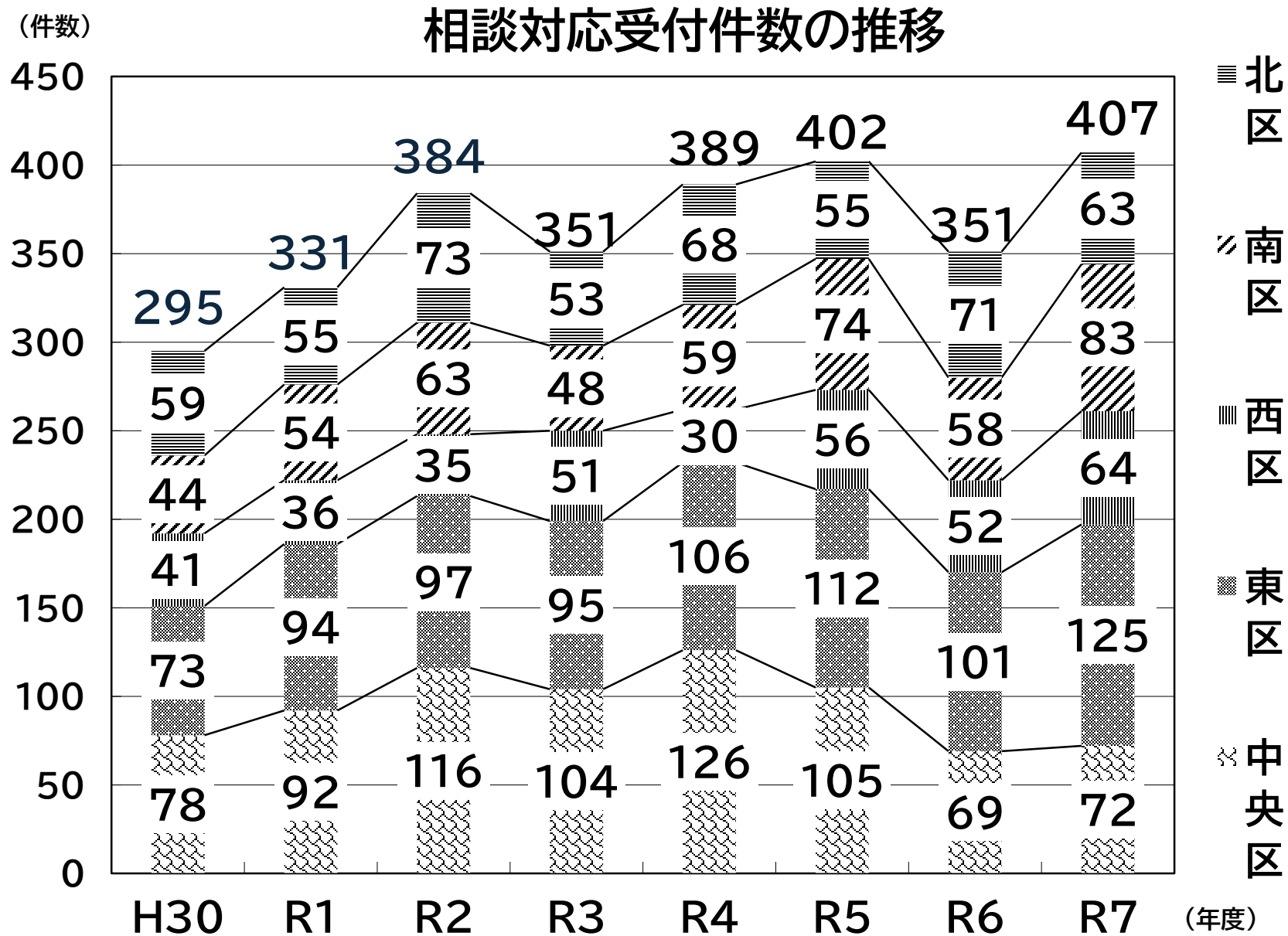


令和7年度(2025年度)区役所保健こども課 における要保護児童等の相談対応状況(速報値)

①児童虐待の状況

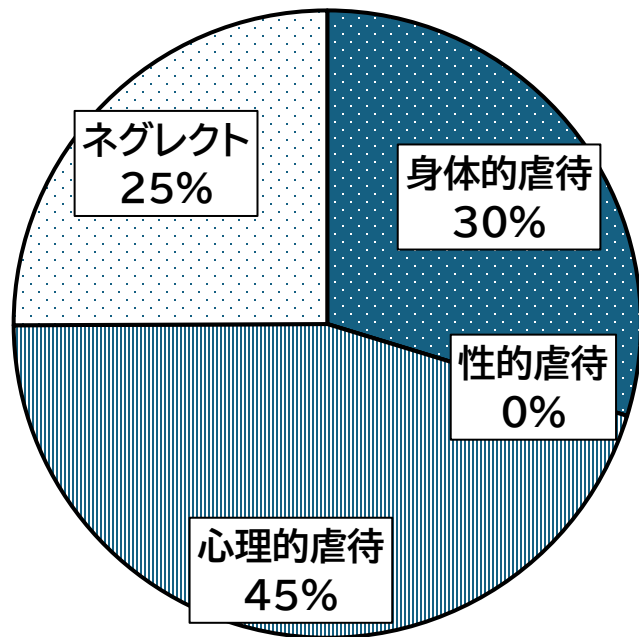
| 相談対応受付件数 (令和7年度) | | 前年比 |
|---------------------|-----|------|
| 中央区 | 72 | 1.04 |
| 東区 | 125 | 1.24 |
| 西区 | 64 | 1.23 |
| 南区 | 83 | 1.43 |
| 北区 | 63 | 0.89 |
| 合計 | 407 | 1.16 |



②主な虐待の相談種別

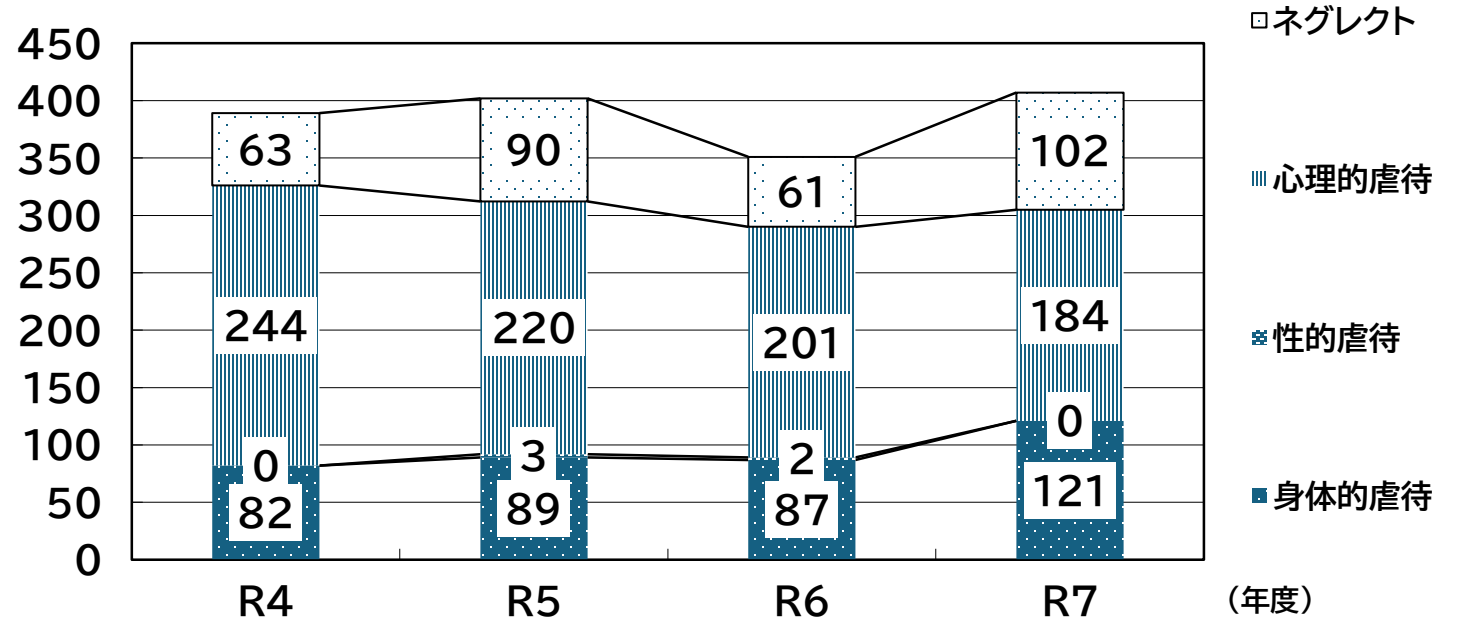
児童虐待相談対応件数を虐待種別ごとに分類したもの

| | 身体的虐待 | 性的虐待 | 心理的虐待 | ネグレクト | 合計 |
|-----|-------|------|-------|-------|-----|
| 中央区 | 23 | 0 | 30 | 19 | 72 |
| 東区 | 40 | 0 | 53 | 32 | 125 |
| 西区 | 14 | 0 | 33 | 17 | 64 |
| 南区 | 26 | 0 | 39 | 18 | 83 |
| 北区 | 18 | 0 | 29 | 16 | 63 |
| 合計 | 121 | 0 | 184 | 102 | 407 |



(件数)

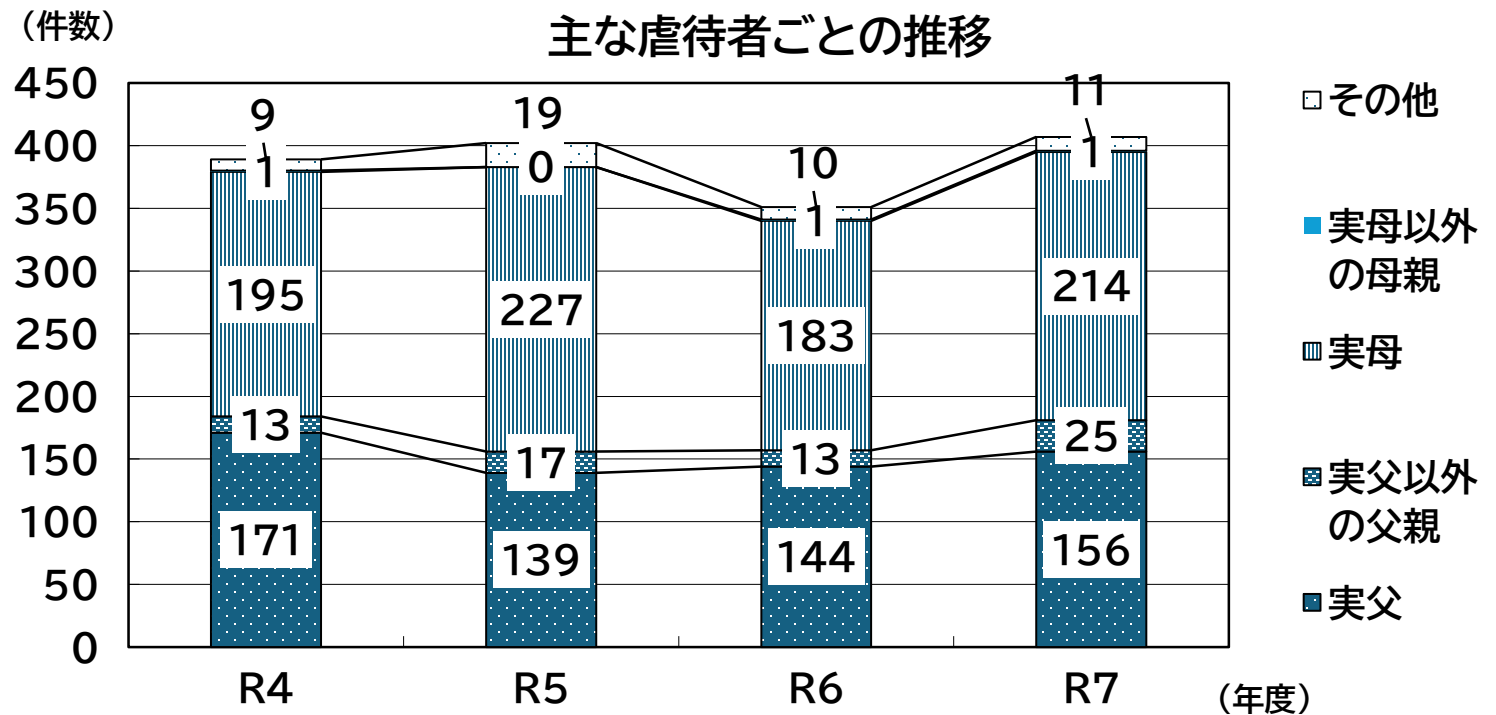
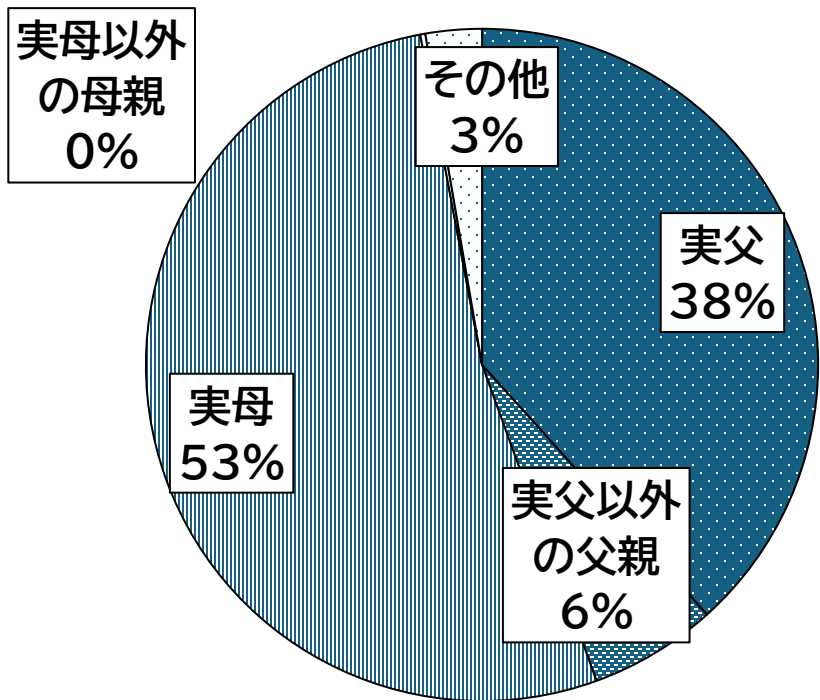
相談種別ごとの推移



③主な虐待者の状況

児童虐待相談対応件数を主な虐待者ごとに分類したもの

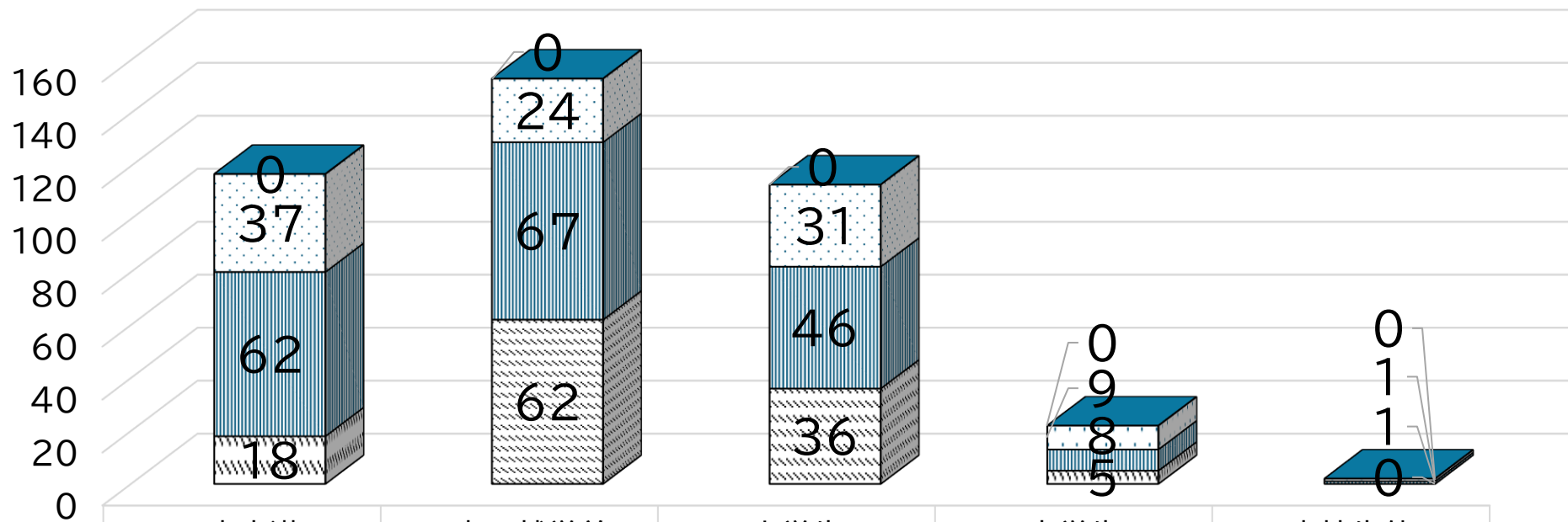
| | 実父 | 実父以外の父親 | 実母 | 実母以外の母親 | その他 | 合計 |
|-----|-----|---------|-----|---------|-----|-----|
| 中央区 | 30 | 4 | 37 | 0 | 1 | 72 |
| 東区 | 56 | 4 | 61 | 0 | 4 | 125 |
| 西区 | 13 | 10 | 38 | 0 | 3 | 64 |
| 南区 | 36 | 4 | 39 | 1 | 3 | 83 |
| 北区 | 21 | 3 | 39 | 0 | 0 | 63 |
| 合計 | 156 | 25 | 214 | 1 | 11 | 407 |



④児童虐待の年齢と種別

児童虐待相談対応件数を被虐待児の年齢ごと種別に分類したもの

(件数)



| | 3歳未満 | 3歳～就学前 | 小学生 | 中学生 | 高校生他 | 合計 |
|-------|------|--------|-----|-----|------|-------------|
| 性的虐待 | 0 | 0 | 0 | 0 | 0 | 0 (0%) |
| ネグレクト | 37 | 24 | 31 | 9 | 1 | 102 (25.1%) |
| 心理的虐待 | 62 | 67 | 46 | 8 | 1 | 184 (45.2%) |
| 身体的虐待 | 18 | 62 | 36 | 5 | 0 | 121 (29.7%) |

117(28.7%)

153 (37.6%)

113 (27.8%)

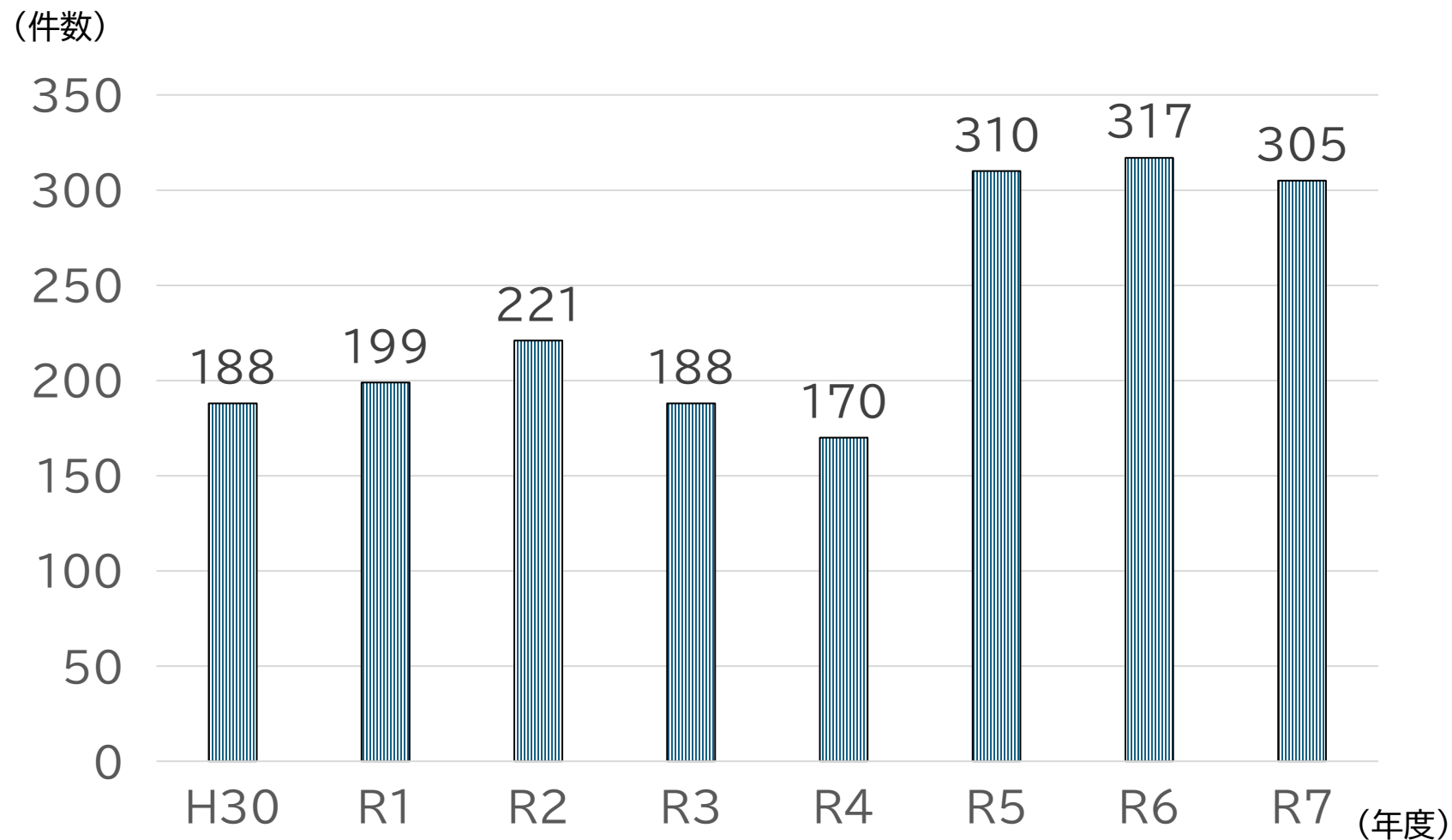
22 (5.4%)

2 (0.5%)

合計 407 件

⑤その他の養護相談受付件数の推移

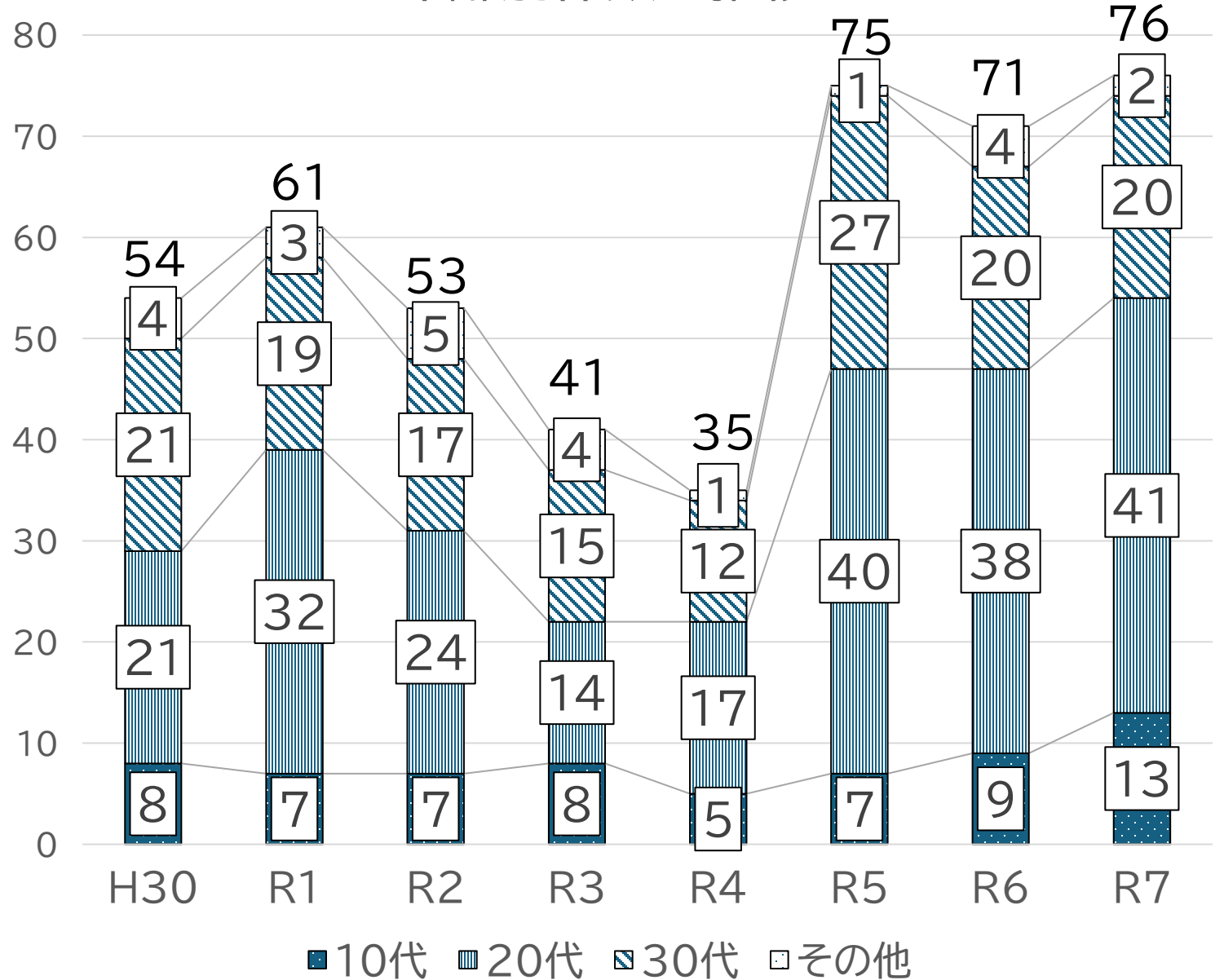
| 相談対応受付件数 (令和7年度) | | 前年比 |
|---------------------|-----|------|
| 中央区 | 89 | 0.72 |
| 東区 | 69 | 1.05 |
| 西区 | 53 | 1.00 |
| 南区 | 33 | 0.73 |
| 北区 | 61 | 2.03 |
| 合計 | 305 | 0.96 |



⑥特定妊婦の状況

| 相談対応受付件数 (令和7年度) | | 前年比 |
|---------------------|----|------|
| 中央区 | 22 | 0.65 |
| 東区 | 16 | 1.14 |
| 西区 | 13 | 1.63 |
| 南区 | 8 | 1.00 |
| 北区 | 17 | 2.43 |
| 合計 | 76 | 1.07 |

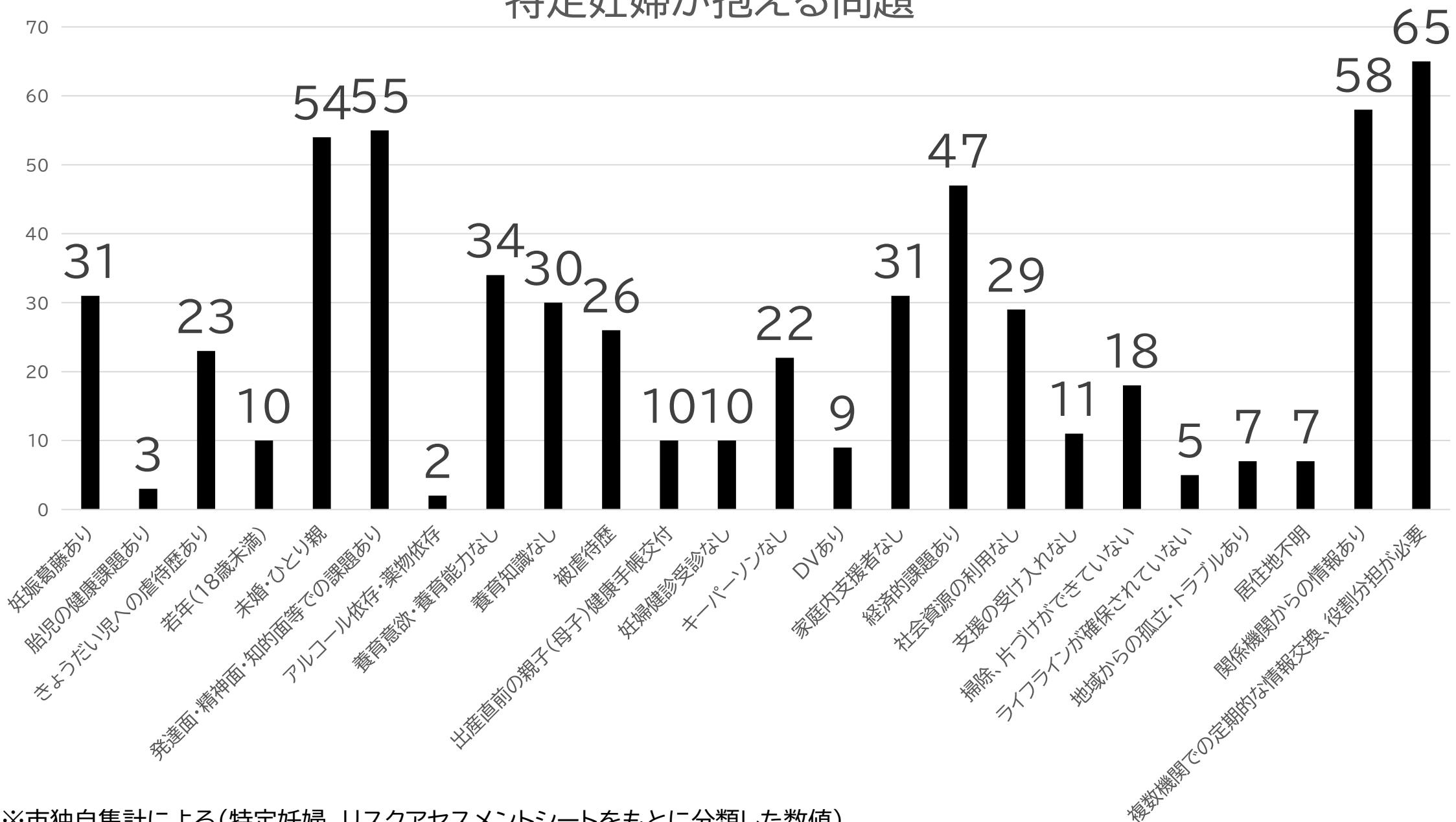
年齢別件数の推移



※市独自集計による

特定妊婦が抱える問題

(延べ件数) ※各項目の該当者数



※市独自集計による(特定妊婦 リスクアセスメントシートをもとに分類した数値)

<参考> 熊本市妊娠内密相談センター 相談対応状況

○ 令和7年度 相談内容内訳(延べ件数)

| 主な相談内容 | 計(件) |
|-------------|------|
| 妊娠・避妊に関する相談 | 151 |
| 思いがけない妊娠 | 363 |
| 中絶について | 40 |
| 妊娠・出産前後の不安 | 144 |
| 出産・養育について | 126 |
| その他 | 77 |
| 計 | 901 |

⑧区役所別 令和8年度当初登録ケース数

| | 要保護児童 | 要支援児童 | 特定妊婦 | その他 | 合計 | 前年比 |
|-----|-------|-------|------|-----|-----|------|
| 中央区 | 39 | 52 | 5 | 0 | 96 | 0.73 |
| 東区 | 143 | 39 | 2 | 0 | 184 | 1.30 |
| 西区 | 55 | 39 | 2 | 0 | 96 | 0.96 |
| 南区 | 92 | 28 | 2 | 0 | 122 | 1.36 |
| 北区 | 59 | 31 | 0 | 0 | 90 | 1.50 |
| 合計 | 388 | 189 | 11 | 0 | 588 | 1.12 |

※市独自集計による(令和8年4月1日現在の数値)