

熊本市では、近見地区において「宅地液状化防止事業」を進めています。事業について広く市民の皆さまに知っていただくため、熊本市宅地液状化防止事業情報誌として「ちかみらい通信」を進捗にあわせて発行し、情報の共有に努めています。
 ちかみらい通信は、熊本市のホームページやLINEでも公開しています。パソコンやスマートフォンで是非ご覧ください！

二次元コード
からHPをご覧ください



【問合せ先】◇熊本市 都市安全課 熊本市中央区花畑町10-34 熊本花畑ビル5階 TEL:096-328-2900 mail: toshianzen@city.kumamoto.lg.jp

1. 液状化に関するシンポジウムを開催します。

近見地区で実施しています「液状化対策事業」に関するシンポジウムを大学の先生方をお招きし、以下の日時・場所にて開催します。

- ・「これまでの液状化対策事業の総括や今後の事業の流れ」、
- ・「液状化施設の耐用年数や個人での液状化対策」、
- ・「液状化に関するこれからの防災計画」 などについて講演予定です。

地元の代表者を交えたディスカッションも行います。是非、皆様のご参加、お待ちしております。

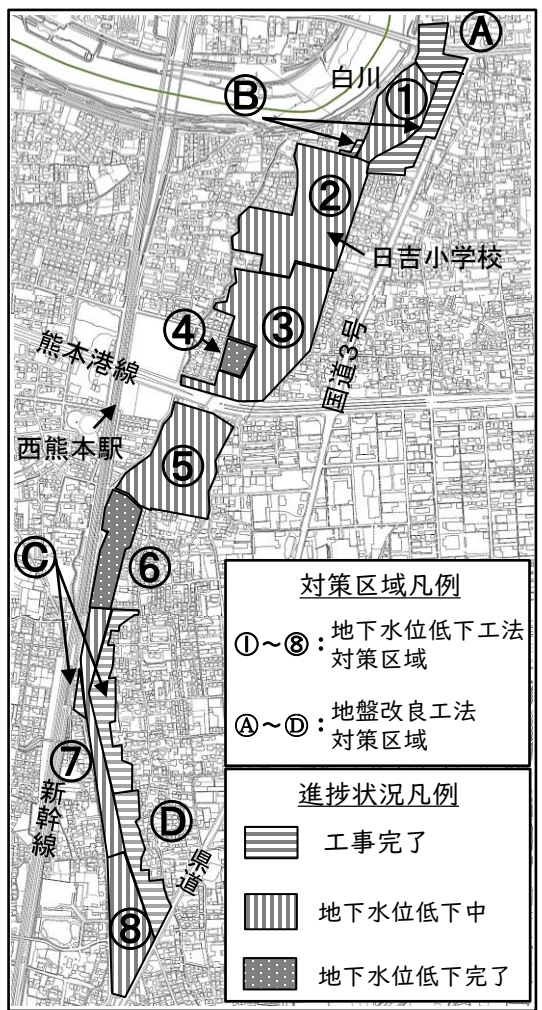


写真 平成31年に開催した液状化シンポジウムの様子

- 日時: 12月3日(日) 9:00~(2時間程度)
- 開催場所: 日吉小学校 体育館
- 主催: 熊本市都市安全課
- 対象: 主に近見地区にお住まいの方々

※スリッパ、筆記用具はご持参ください。
 ※駐車場はありませんので、なるべく
 徒歩・自転車または公共交通機関でお越しください。

入場無料
 申し込みは不要です。



液状化対策区域の進捗状況




裏面にもお知らせがあります!

2. 手押しポンプについて紹介します。

地下水位低下工法で、汲み上げる地下水を災害時に活用できるよう、手押しポンプを右図の通り、近見地区の4か所に保管しています。

手押しポンプの存在を知っておき、実際、使用する際にスムーズに利用できるよう、今後、地元での防災訓練などで使用していただく予定です。

手押しポンプの説明



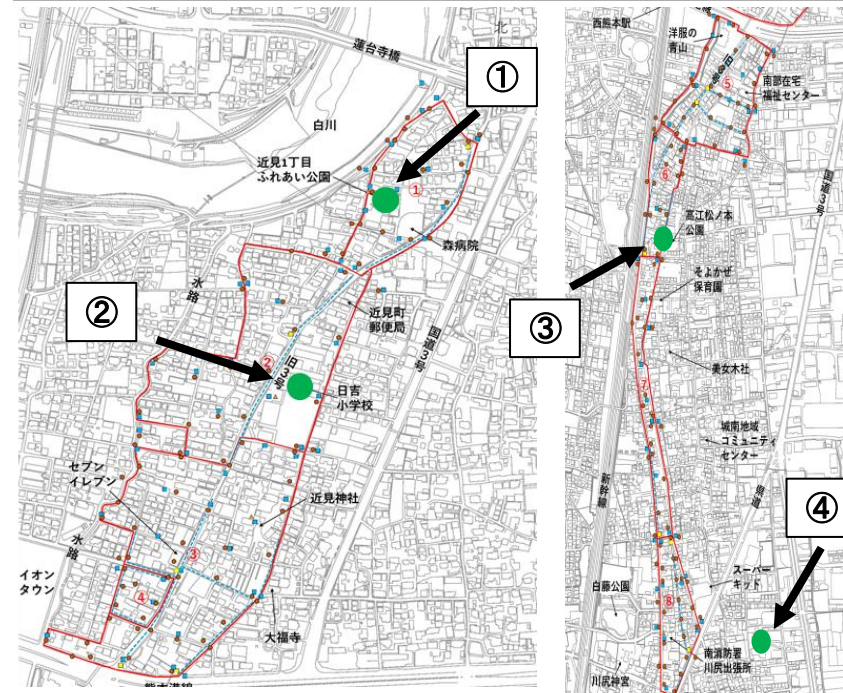
- ①手押しポンプ(本体)
- ②ハンドル
- ③送水ホース(汲み上げた水が出てくるところ)
- ④取水ホース(水中に入れ水を吸い上げるところ)

液状化施設として設置したマンホールや川、水路などから、水を汲み上げることができます。



保管場所

- ①近見1丁目ふれあい公園防災倉庫
- ②日吉小学校体育館ステージ下倉庫
- ③消防団48分団1部 消防小屋
- ④南部まちづくりセンター、公民館



熊本市公式LINE

LINEアプリの「友だち追加」→「QRコード」で右の二次元コードを撮影し、ご登録ください。ちかみらい通信は「**日吉校区**」、「**力合校区**」、「**城南校区**」のいずれかを選択すると受信できます。

