




付録1. ユーザ削除手順


付録1.ユーザ削除手順

#	画面	操作内容
1		<p>・情報共有サービスのホーム画面右上のメニューアイコンから「ユーザ管理」をクリックします。</p>
2		<p>・削除したいユーザを選択し、ユーザ情報右上の「編集する」をクリックします。</p>

付録1.ユーザ削除手順

#	画面	操作内容				
3	 <p>ユーザの編集</p> <p>ユーザ情報</p> <p>氏名 <input type="text" value="日立"/> <input type="text" value="テスト"/> <small>(例)山田 (例)太郎</small></p> <p>氏名カナ <input type="text" value="ヒタチ"/> <input type="text" value="テスト"/> <small>(例)ヤマダ (例)タロウ</small></p> <p>ユーザ役割 <small>(必須)</small></p> <table border="1"><thead><tr><th>役割</th><th>所属組織</th></tr></thead><tbody><tr><td>クアマネジャー</td><td>日立テスト</td></tr></tbody></table> <p>+ 役割を追加する</p> <p>キャンセル <input type="button" value="更新する"/></p>	役割	所属組織	クアマネジャー	日立テスト	<ul style="list-style-type: none">ユーザ役割に付与されている役割をすべて「×」ボタンをクリックし削除します。
役割	所属組織					
クアマネジャー	日立テスト					
4	 <p>ユーザの編集</p> <p>ユーザ情報</p> <p>氏名 <input type="text" value="日立"/> <input type="text" value="テスト"/> <small>(例)山田 (例)太郎</small></p> <p>氏名カナ <input type="text" value="ヒタチ"/> <input type="text" value="テスト"/> <small>(例)ヤマダ (例)タロウ</small></p> <p>ユーザ役割 <small>(必須)</small></p> <table border="1"><thead><tr><th>役割</th><th>所属組織</th></tr></thead><tbody></tbody></table> <p>+ 役割を追加する</p> <p>キャンセル <input type="button" value="更新する"/></p>	役割	所属組織	<ul style="list-style-type: none">付与されている役割をすべて削除したら、「更新する」をクリックします。		
役割	所属組織					

付録1.ユーザ削除手順

#	画面	操作内容																												
5	 <p>The screenshot shows a user management page. The user '日立 テスト' has a status of '停止' (Stopped), highlighted with a red box. Below, the 'ユーザ役割' (User Roles) table shows a role '日立 テスト' with a registration date of 2026/02/19 and a deletion date of 2026/02/19, also highlighted with a red box.</p> <table border="1"><thead><tr><th>氏名</th><td>日立 テスト</td><th>ユーザアイコン</th><td></td></tr><tr><th>氏名カナ</th><td>ヒタチ テスト</td><td></td><td></td></tr><tr><th>ログインID</th><td>sinpeeei</td><td></td><td></td></tr><tr><th>メールアドレス</th><td></td><td></td><td></td></tr><tr><th>状態</th><td>停止</td><th>登録日</th><td>2026/02/19</td></tr></thead></table> <table border="1"><thead><tr><th>役割</th><th>所属組織</th><th>登録日</th><th>削除日</th></tr></thead><tbody><tr><td>日立 テスト</td><td>日立 テスト</td><td>2026/02/19</td><td>2026/02/19</td></tr></tbody></table>	氏名	日立 テスト	ユーザアイコン		氏名カナ	ヒタチ テスト			ログインID	sinpeeei			メールアドレス				状態	停止	登録日	2026/02/19	役割	所属組織	登録日	削除日	日立 テスト	日立 テスト	2026/02/19	2026/02/19	<ul style="list-style-type: none">「状態」が「停止」になっていることを確認してください。「停止」になったユーザはログインできなくなります。 <p>※誤って削除してしまった場合、「編集する」リンクから新たに役割を付与すると復活できます。</p>
氏名	日立 テスト	ユーザアイコン																												
氏名カナ	ヒタチ テスト																													
ログインID	sinpeeei																													
メールアドレス																														
状態	停止	登録日	2026/02/19																											
役割	所属組織	登録日	削除日																											
日立 テスト	日立 テスト	2026/02/19	2026/02/19																											