（1）LoGoフォームへのログインの有無

A申請へ進む　Bログイン　C新規アカウント登録　のいずれかを選択してください。（登録は任意です）

このまますぐに申請する方は、
申請へ進むを押してください。
→２ページへ

B

C

**ログインもしくは新規アカウント登録を行う方は、
画面の指示に従って入力してください。
→　ログインもしくは登録後、２ページへ**

（2）入力１画面

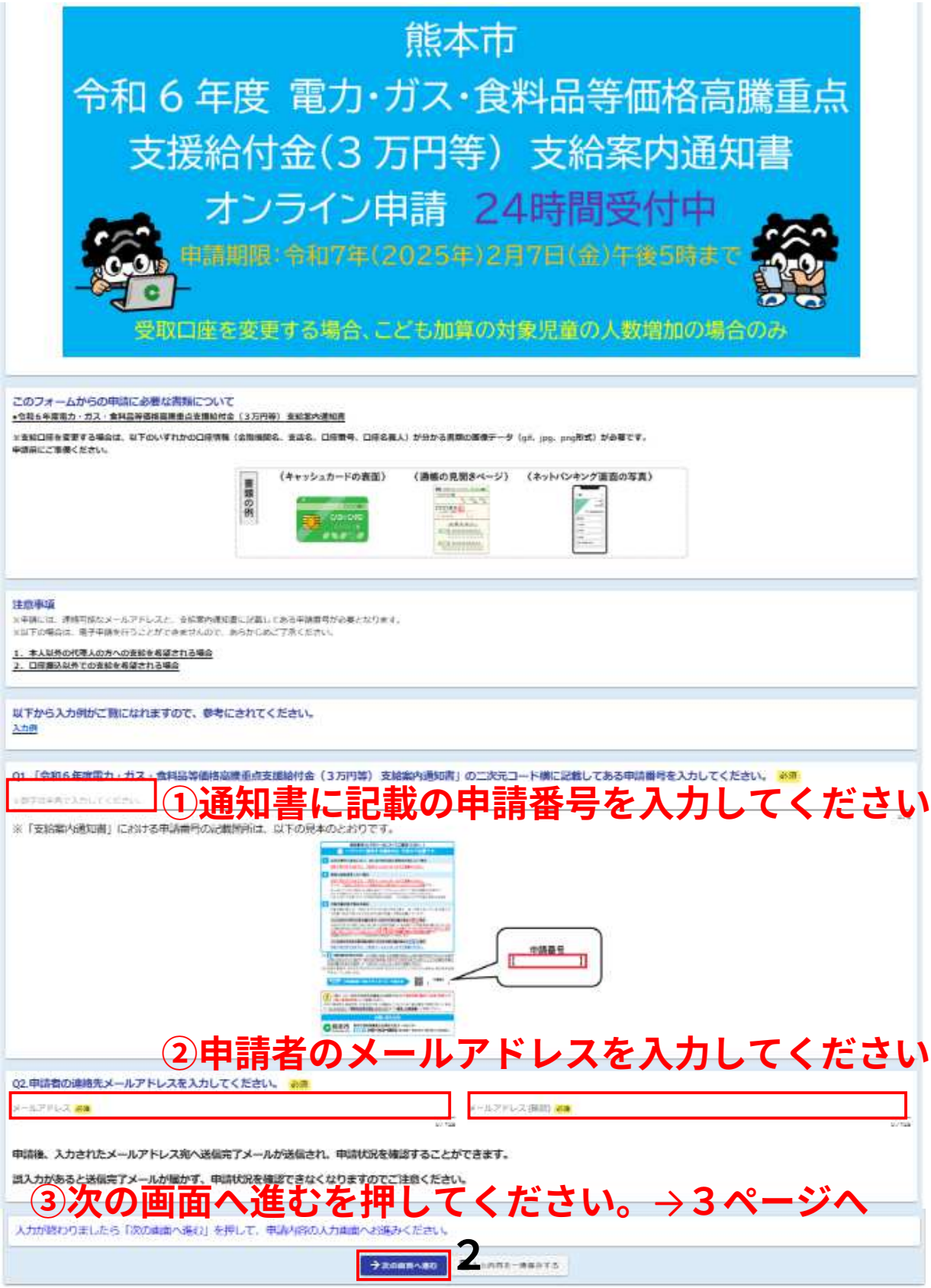
熊本市
令和６年度 電力・ガス・食料品等価格高騰重点
支援給付金（３万円等） 支給案内通知書
オンライン申請 24時間受付中
申請期限：令和7年（2025年）2月7日（金）午後5時まで
受取口座を変更する場合、こども加算の対象児童の人数増加の場合のみ
このフォームからの申請に必要な書類について
注意事項
以下から入力例がご覧になれますので、参考にされてください。
入力例
①通知書に記載の申請番号を入力してください。
②申請者のメールアドレスを入力してください。
申請後、入力されたメールアドレス宛へ送信完了メールが送信され、申請状況を確認することができます。
③次の画面へ進むを押してください。→３ページへ

（3）入力２画面

必要とされる申請内容についての入力となります。

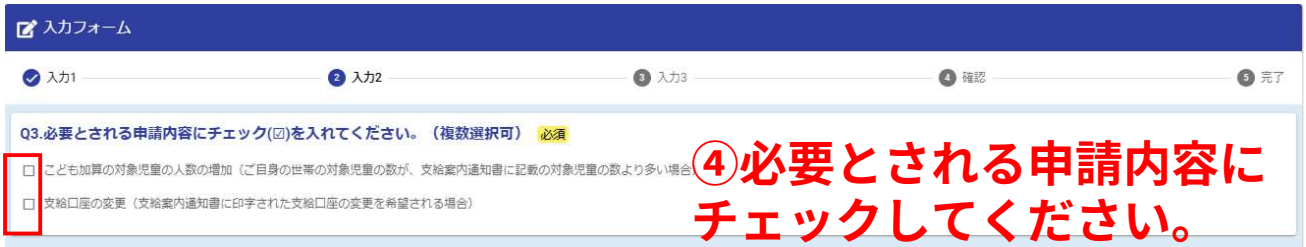

④必要とされる申請内容にチェックしてください。

※以下、チェックした項目により入力内容が表示されます。
※こども加算の対象児童の要件は┌ ┐内をご確認ください。

「こども加算の対象児童の人数の増加」にチェックされた方

※「支給口座の変更」のみにチェックされた方は、５ページ⑧へ

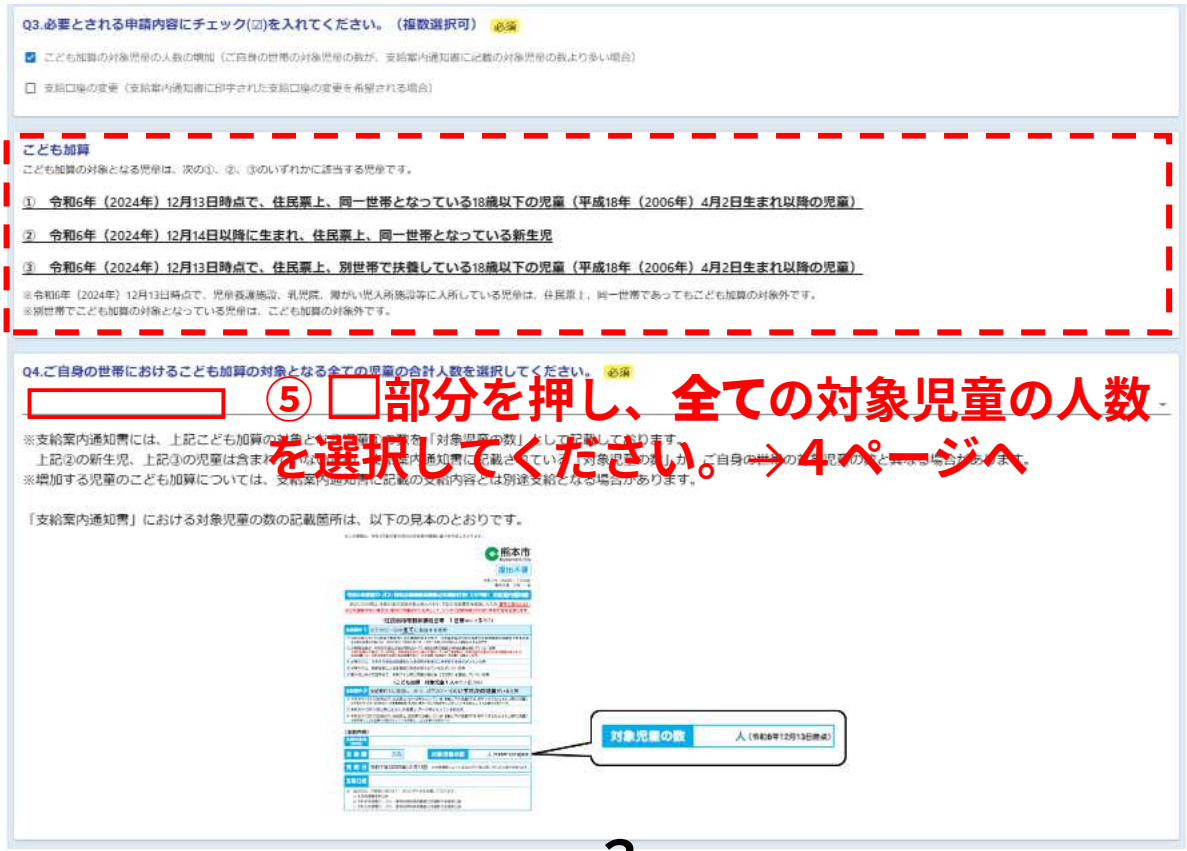

⑤ □部分を押し、全ての対象児童の人数を選択してください。→４ページへ

（３）入力２画面

「こども加算の対象児童の人数の増加」にチェックされた方（続き）

※「支給口座の変更」のみにチェックされた方は、５ページ⑧へ

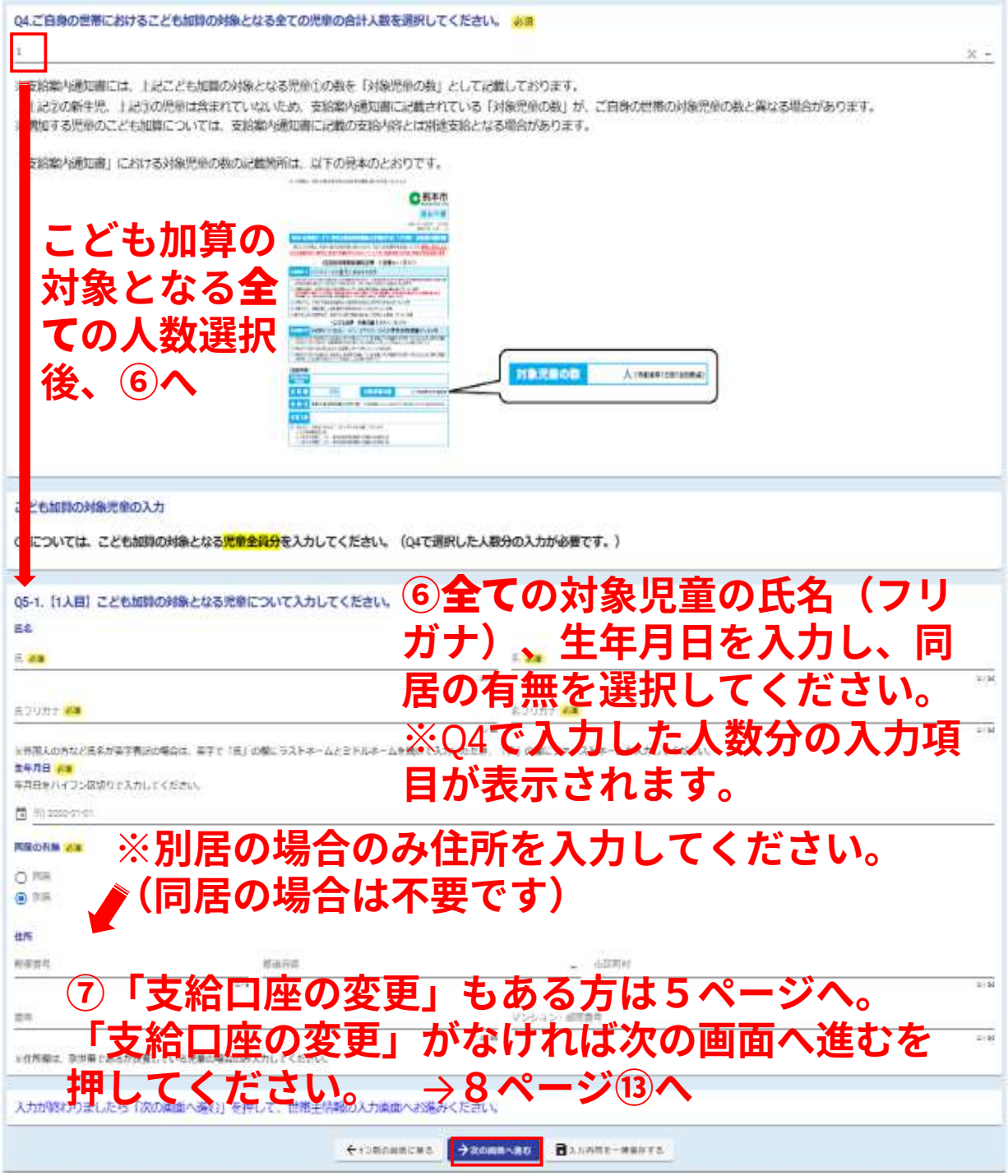

（３）入力２画面

「支給口座の変更」にチェックされた方

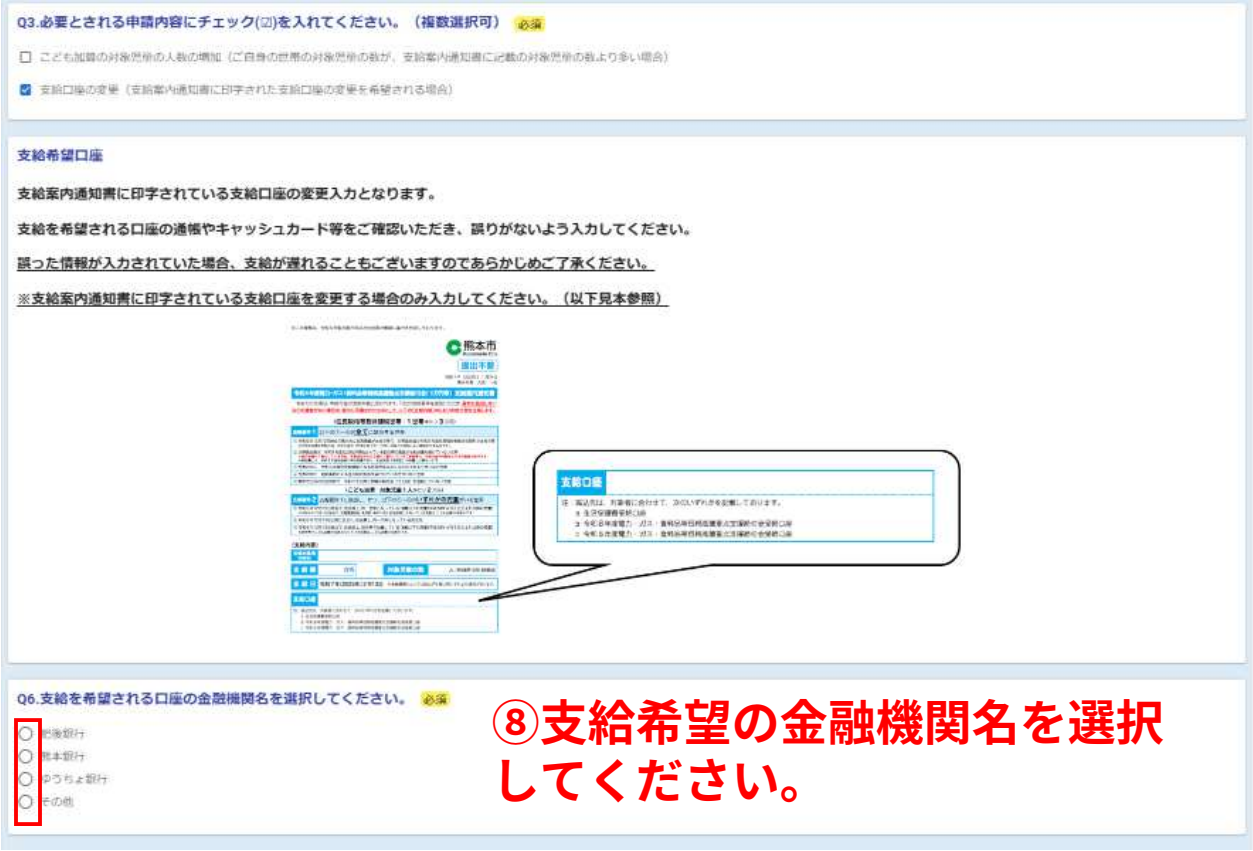

⑧支給希望の金融機関名を選択してください。

「肥後銀行」「熊本銀行」「ゆうちょ銀行」のいずれかを選択された方　→６ページへ

「その他」を選択された方　→７ページへ

（３）入力２画面

「肥後銀行」「熊本銀行」「ゆうちょ銀行」のいずれかを選択された方

※その他を選択された方は、７ページへ

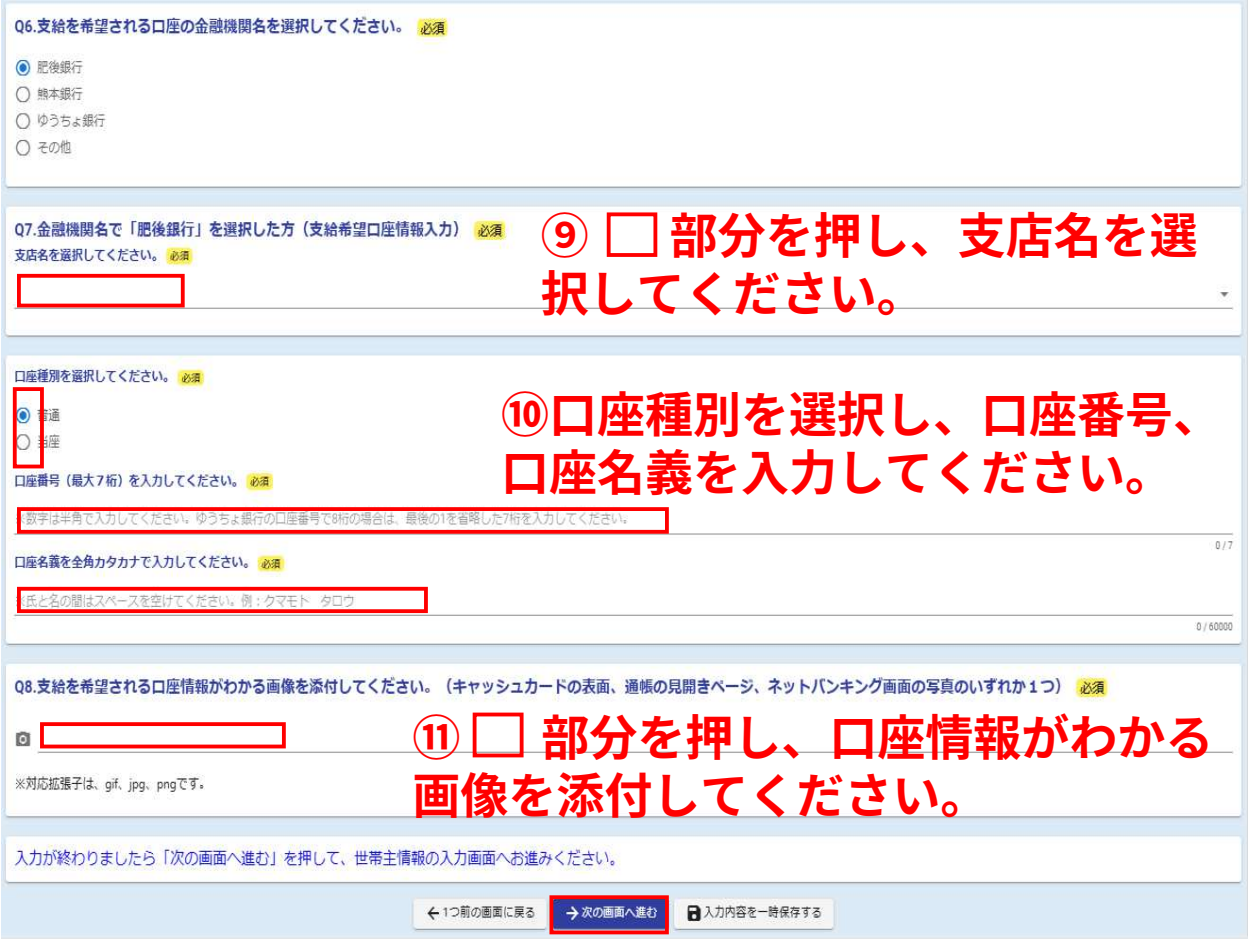

⑫次の画面へ進むを押してください。→８ページへ

（３）入力２画面

「その他」を選択された方

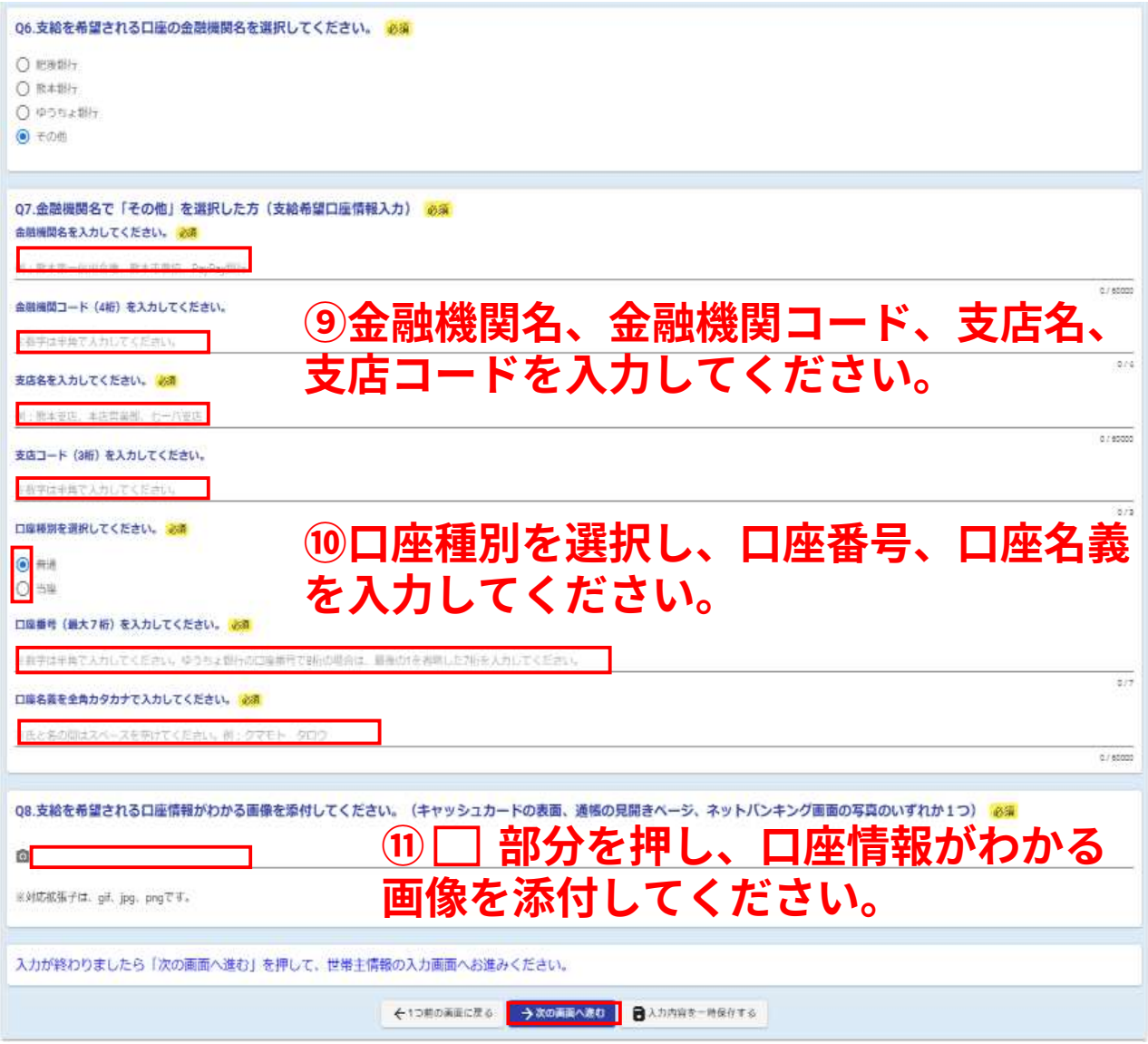

⑨金融機関名、金融機関コード、支店名、支店コードを入力してください。

⑩口座種別を選択し、口座番号、口座名義を入力してください。

⑪□ 部分を押し、口座情報がわかる画像を添付してください。

⑫次の画面へ進むを押してください。→８ページへ

（4）入力３画面

申請者である世帯主の方についての入力となります。

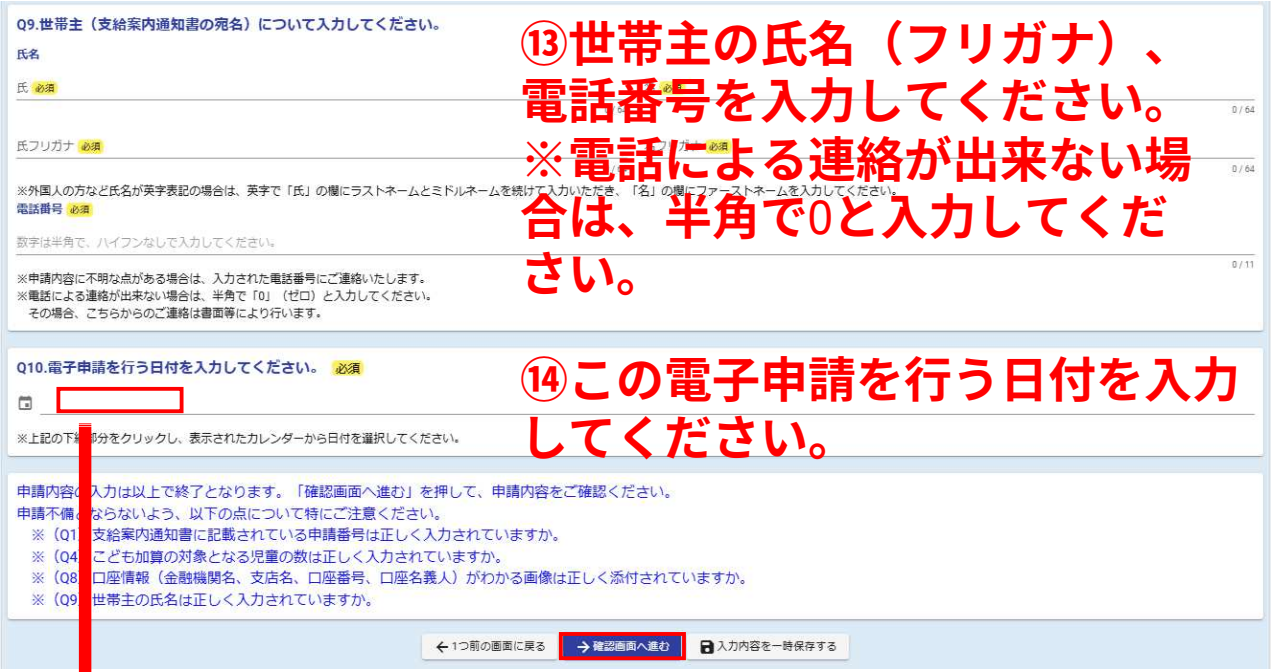

⑬世帯主の氏名（フリガナ）、電話番号を入力してください。
※電話による連絡が出来ない場合は、半角で0と入力してください。

⑭この電子申請を行う日付を入力してください。

⑮確認画面へ進むを押してください。→９ページへ

※ □ 部分を押すと、左のカレンダーが表示されますので日付を選択してください。（未来の日付は選択できません）

（５）最終確認画面

入力内容の最終確認画面となります。

入力内容確認

Q1.「令和６年度電力・ガス・食料品等価格高騰重点支援給付金（３万円等） 支給案内通知書」の二次元コード横に記載してある申請番号を入力してください。

111111

Q2.申請者の連絡先メールアドレスを入力してください。

メールアドレス

Q3.必要とされる申請内容にチェック(☑)を入れてください。（複数選択可）

支給口座の変更（支給案内通知書に印字された支給口座の変更を希望される場合）

Q6.支給を希望される口座の金融機関名を選択してください。

肥後銀行

Q7.金融機関名で「肥後銀行」を選択した方（支給希望口座情報入力）

支店名を選択してください。	本店営業部
口座種別を選択してください。	普通
口座番号（最大７桁）を入力してください。	7777777
口座名義を全角カタカナで入力してください。	クマモト　タロウ

Q8.支給を希望される口座情報がわかる画像を添付してください。（キャッシュカードの表面、通帳の見開きページ、ネットバンキング画面の写真のいずれか１つ）

Q9.世帯主（支給案内通知書の宛名）について入力してください。

氏名	熊本 太郎
氏名フリガナ	クマモト タロウ
電話番号	0

Q10.電子申請を行う日付を入力してください。

2025年1月2日

← 最初に戻る　← 1つ前の画面に戻る　→ 送信

⑯入力内容に誤りがなければ「送信」ボタンを押してください。修正する場合は、「最初に戻る」もしくは「１つ前の画面に戻る」を押し、修正してください。
再度入力内容をご確認後「送信」ボタンを押してください。
→10ページへ
※入力内容に誤りがあると支給が遅れることがあります。今一度ご確認をお願いします。

（６）送信完了画面

送信完了画面となります。

⑰この画面が表示されれば申請完了です。
申請内容の審査後、支給を行いますので今しばらくお待ちください。
送信完了メールに入力内容は表示されませんので、入力内容を確認したい方は、この画面の「入力内容を印刷する」から印刷するかPDFで保存をお願いします。
※アカウント登録をされている方は、LoGoフォームのマイページへログイン後、申請一覧から入力内容を確認することも可能です。

※こども加算の対象児童の人数の変更について、令7年（2025年）2月7日までに申請が間に合わなかった場合や、給付金の支給後、令和7年（2025年）7月31日までに新たにこども加算の対象となる児童が生まれた場合には、コールセンターまでご連絡ください。