

1 市 勢 と 市 税

1 熊本市の市勢あらましと市域変遷	7
2 人口及び世帯数等調	8
3 一般会計歳入状況等調	9
4 令和7年度一般会計当初予算額	10
5 税目別決算額等調	12
6 税目別収入状況等調	14
7 税目別調定額と構成割合	18
8 税目別収入額と構成割合	18
9 市税決算額調	20

1 熊本市の市勢あらましと市域変遷

市制施行	明治22年4月1日
当時の面積	5.55km ²
〃 人口	42,725人
市庁舎位置	熊本市中央区手取本町1番1号
北 緯	32° 48′ 12″
東 経	130° 42′ 29″

令和7年4月1日

面 積	390.44km ²
人 口	735,509人（推計人口）
世 帯 数	343,638世帯

市 域 変 遷

年 月 日	合 併 町 村 名
明治22. 4. 1	（市制施行）
大正10. 6. 1	春日町、池田村、横手村、黒髪村、島崎村、花園村、古町村、本荘村、春竹村、大江村、本山村
〃 14. 4. 1	出水村
昭和6. 6. 1	白坪村
〃 7. 12. 5	画図村
〃 11. 10. 1	健軍村
〃 14. 8. 1	清水村
〃 15. 12. 1	川尻町、日吉村、力合村
〃 28. 4. 1	田迎村、御幸村
〃 28. 7. 1	高橋村、池上村、城山村
〃 29. 10. 1	秋津村
〃 30. 4. 1	松尾村
〃 31. 4. 1	託麻村の一部
〃 32. 1. 1	小島町、龍田村
〃 33. 4. 1	中島村
〃 45. 11. 1	託麻村
平成3. 2. 1	北部町、河内町、飽田町、天明町
〃 20. 10. 6	富合町
〃 22. 3. 23	植木町、城南町

2 人口及び世帯数等調

区 分	年 度	令和3年度	令和4年度	令和5年度	令和6年度	令和7年度
人 口 (計) (人)		737,490	736,329	736,245	735,675	735,509
(男) (人)		348,033	347,614	347,892	347,765	348,031
(女) (人)		389,457	388,715	388,353	387,910	387,478
世 帯 数 (世帯)		332,184	330,690	335,386	339,217	343,638
面 積 (k m ²)		390.32	390.32	390.32	390.32	390.44
一 般 会 計 歳入額 (千円)		426,138,823	408,474,612	413,612,636	428,730,238	予算額 419,300,000
歳出額 (千円)		416,374,474	399,393,152	402,758,795	419,712,092	予算額 419,300,000
市 税 総 額 (千円)		120,679,722	125,493,743	128,068,501	127,753,091	予算額 133,778,000
基 準 財 政 収入額 (千円)		108,227,442	112,728,344	116,673,957	119,147,984	122,324,691
需要額 (千円)		159,073,806	162,163,345	169,860,333	181,215,399	187,927,134
財 政 力 指 数		0.70	0.70	0.69	0.68	0.67
熊本市の職員数 (人)		9,865	9,946	10,011	10,269	10,441
税 務 職 員 数 (人)		226	224	222	219	219

※ 本年度の一般会計歳入額、歳出額及び市税総額は、当初予算額で計上している。

※ 昨年度以前の一般会計歳入額、歳出額及び市税総額は、決算額で計上している。

※ 本年度の基準財政収入額、需要額及び財政力指数は、当初算定の数値で計上している。

※ 昨年度以前の基準財政収入額、需要額及び財政力指数は、再算定後の数値で計上している。

※ 人口、世帯数、面積、熊本市の職員数及び税務職員数は、毎年4月1日時点による。

3 一般会計歳入状況等調

(単位：千円)

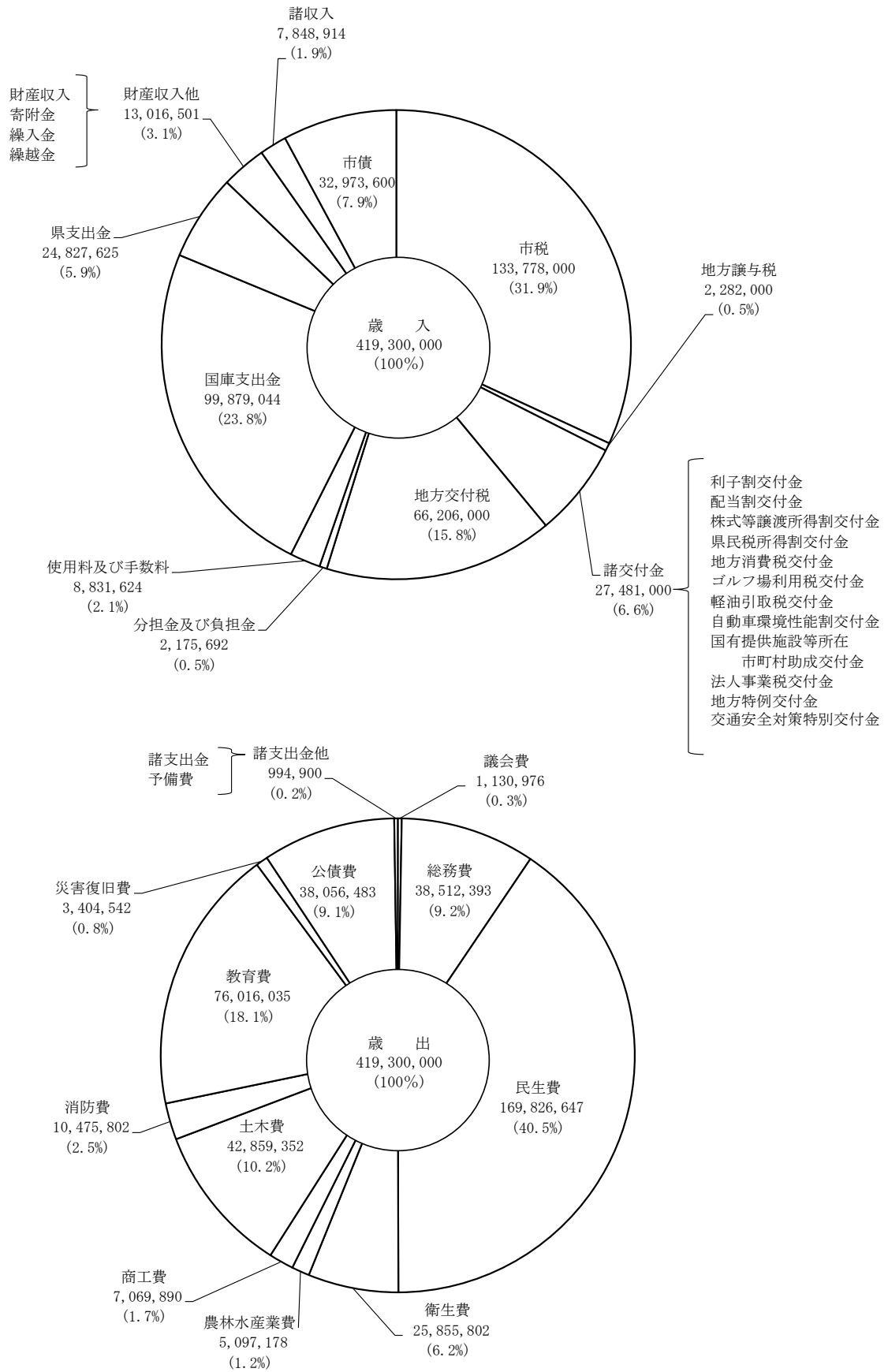
区 分	年 度				
	令和2年度	令和3年度	令和4年度	令和5年度	令和6年度
一 般 会 計 歳 入 総 額	454,853,782	426,138,823	408,474,612	413,612,636	428,730,238
市 税	116,856,952	120,679,722	125,493,743	128,068,501	127,753,091
地 方 譲 与 税	2,573,870	2,270,680	2,245,631	2,263,855	2,272,131
利 子 割 交 付 金	65,652	56,917	25,108	23,999	38,184
配 当 割 交 付 金	283,565	260,430	481,356	363,493	454,978
株 式 等 譲 渡 所 得 割 交 付 金	278,582	524,894	326,696	372,570	765,727
県 民 税 所 得 割 交 付 金	134,965	136,524	149,140	132,413	173,028
地 方 消 費 税 交 付 金	16,270,646	17,749,187	18,641,036	18,586,060	20,080,290
自 動 車 取 得 税 交 付 金	29,476	-	-	13,727	-
ゴ ル フ 場 利 用 税 交 付 金	9,184	11,623	8,602	7,521	7,113
軽 油 引 取 税 交 付 金	6,709,293	3,576,652	3,658,547	3,355,028	3,218,189
環 境 性 能 割 交 付 金	183,111	188,737	234,018	279,961	302,995
国 有 提 供 施 設 等 所 在 市 町 村 助 成 交 付 金	4,948	4,505	4,509	4,357	4,106
法 人 事 業 税 交 付 金	827,105	1,452,388	1,504,214	1,507,889	1,724,325
地 方 交 付 税	45,543,337	53,825,313	52,446,177	56,775,692	65,325,731
地 方 特 例 交 付 金	1,011,427	2,394,090	1,222,886	1,215,858	5,431,466
交 通 安 全 対 策 特 別 交 付 金	242,858	229,955	203,308	186,355	182,281
分 担 金 及 び 負 担 金	1,853,609	1,887,382	1,956,828	2,005,459	2,072,761
使 用 料 及 び 手 数 料	7,551,651	7,739,187	8,330,328	8,403,155	8,335,662
国 庫 支 出 金	170,584,443	119,516,913	107,187,071	107,656,507	102,581,835
県 支 出 金	24,478,630	26,898,493	25,840,917	28,003,659	26,138,823
財 産 収 入	3,138,992	3,518,970	4,334,746	4,816,495	3,794,100
寄 附 金	614,779	638,731	898,543	980,001	1,294,629
繰 入 金	5,487,258	5,351,904	3,953,873	4,017,771	8,173,892
繰 越 金	7,957,532	10,408,758	9,764,349	9,081,461	10,853,842
諸 収 入	4,964,417	5,514,968	5,421,286	5,145,649	5,394,459
市 債	37,197,500	41,301,900	34,141,700	30,345,200	32,356,600
一 般 会 計 歳 出 総 額	444,445,025	416,374,474	399,393,152	402,758,795	419,712,092

4 令和7年度一般会計当初予算額

(歳入) (単位：千円、%)			(歳出) (単位：千円、%)		
款	金額	構成比	款	金額	構成比
市 税	133,778,000	31.9	議 会 費	1,130,976	0.3
地 方 譲 与 税	2,282,000	0.5	総 務 費	38,512,393	9.2
利 子 割 交 付 金	-	0.0	民 生 費	169,826,647	40.5
配 当 割 交 付 金	406,000	0.1	衛 生 費	25,855,802	6.2
株 式 等 譲 渡 所 得 割 交 付 金	613,000	0.1	農 林 水 産 業 費	5,097,178	1.2
県 民 税 所 得 割 交 付 金	165,000	0.0	商 工 費	7,069,890	1.7
地 方 消 費 税 交 付 金	19,806,000	4.7	土 木 費	42,859,352	10.2
ゴ ル フ 場 利 用 税 金 交 付 金	8,000	0.0	消 防 費	10,475,802	2.5
軽 油 引 取 税 交 付 金	3,174,000	0.8	教 育 費	76,016,035	18.1
自 動 車 環 境 性 能 割 交 付 金	341,000	0.1	災 害 復 旧 費	3,404,542	0.8
国 有 提 供 施 設 等 所 在 市 町 村 助 成 交 付 金	5,000	0.0	公 債 費	38,056,483	9.1
法 人 事 業 税 交 付 金	1,620,000	0.4	諸 支 出 金	874,900	0.2
地 方 交 付 税	66,206,000	15.8	予 備 費	120,000	0.0
地 方 特 例 交 付 金	1,128,000	0.3			
交 通 安 全 対 策 特 別 交 付 金	215,000	0.1			
分 担 金 及 び 負 担 金	2,175,692	0.5			
使 用 料 及 び 手 数 料	8,831,624	2.1			
国 庫 支 出 金	99,879,044	23.8			
県 支 出 金	24,827,625	5.9			
財 産 収 入	4,099,263	1.0			
寄 附 金	1,387,336	0.3			
繰 入 金	6,529,902	1.6			
繰 越 金	1,000,000	0.2			
諸 収 入	7,848,914	1.9			
市 債	32,973,600	7.9			
歳 入 合 計	419,300,000	100.0	歳 出 合 計	419,300,000	100.0

令和7年度一般会計当初予算額

(単位：千円)



5 税目別決算額等調

区 分		年 度	令和2年度			令和3年度		
			調 定 額	収 入 額	収入率	調 定 額	収 入 額	収入率
市 税 合 計			120,185,672	116,856,952	97.2	122,937,082	120,679,722	98.2
	現 年 課 税 分		117,706,258	115,898,251	98.5	120,040,280	119,137,649	99.2
	滞 納 繰 越 分		2,479,414	958,701	38.7	2,896,802	1,542,073	53.2
	対 前 年 比		99.7	99.2		102.3	103.3	
個 人 市 民 税			53,518,607	52,152,244	97.4	52,931,631	51,742,507	97.8
	現 年 課 税 分		52,208,289	51,655,685	98.9	51,816,346	51,324,356	99.1
	滞 納 繰 越 分		1,310,318	496,559	37.9	1,115,285	418,151	37.5
法 人 市 民 税			8,286,435	8,106,366	97.8	8,905,895	8,777,798	98.6
	現 年 課 税 分		8,179,992	8,071,027	98.7	8,755,599	8,717,764	99.6
	滞 納 繰 越 分		106,443	35,339	33.2	150,296	60,034	39.9
固 定 資 産 税			43,505,427	42,050,532	96.7	43,013,728	42,306,703	98.4
	現 年 課 税 分		42,647,430	41,701,486	97.8	41,741,460	41,466,671	99.3
	滞 納 繰 越 分		857,997	349,046	40.7	1,272,268	840,032	66.0
軽 自 動 車 税			2,035,277	1,947,555	95.7	2,082,494	2,015,052	96.8
	現 年 課 税 分		1,947,225	1,919,745	98.6	2,023,035	1,996,162	98.7
	滞 納 繰 越 分		88,052	27,810	31.6	59,459	18,890	31.8
市 た ば こ 税			4,791,593	4,791,593	100.0	5,089,239	5,089,229	100.0
	現 年 課 税 分		4,791,593	4,791,593	100.0	5,089,239	5,089,229	100.0
	滞 納 繰 越 分		0	0	—	0	0	—
特 別 土 地 保 有 税			0	0	—	0	0	—
	現 年 課 税 分		0	0	—	0	0	—
	滞 納 繰 越 分		0	0	—	0	0	—
入 湯 税			9,373	9,373	100.0	17,688	17,688	100.0
	現 年 課 税 分		9,373	9,373	100.0	17,688	17,688	100.0
	滞 納 繰 越 分		0	0	—	0	0	—
事 業 所 税			2,411,058	2,361,024	97.9	2,521,865	2,494,835	98.9
	現 年 課 税 分		2,406,285	2,356,571	97.9	2,471,830	2,454,578	99.3
	滞 納 繰 越 分		4,773	4,453	93.3	50,035	40,257	80.5
都 市 計 画 税			5,627,902	5,438,265	96.6	8,374,542	8,235,910	98.3
	現 年 課 税 分		5,516,071	5,392,771	97.8	8,125,083	8,071,201	99.3
	滞 納 繰 越 分		111,831	45,494	40.7	249,459	164,709	66.0

(単位：千円、%)

令和4年度			令和5年度			令和6年度		
調定額	収入額	収入率	調定額	収入額	収入率	調定額	収入額	収入率
127,624,573	125,493,743	98.3	129,926,359	128,068,501	98.6	129,441,751	127,753,091	98.7
125,647,547	124,718,519	99.3	128,104,925	127,209,932	99.3	127,898,068	127,045,607	99.3
1,977,026	775,224	39.2	1,821,434	858,569	47.1	1,543,683	707,484	45.8
103.8	104.0		101.8	102.1		99.6	99.8	
54,066,959	52,887,669	97.8	55,304,309	54,185,172	98.0	52,803,737	51,780,345	98.1
53,010,834	52,481,965	99.0	54,288,550	53,742,184	99.0	51,846,884	51,341,069	99.0
1,056,125	405,704	38.4	1,015,759	442,988	43.6	956,853	439,276	45.9
9,154,511	9,060,267	99.0	8,674,338	8,591,203	99.0	9,188,857	9,079,117	98.8
9,064,160	9,025,747	99.6	8,595,166	8,560,480	99.6	9,121,970	9,055,780	99.3
90,351	34,520	38.2	79,172	30,723	38.8	66,887	23,337	34.9
45,497,847	44,842,462	98.6	46,596,040	46,096,298	98.9	47,782,803	47,362,060	99.1
44,865,568	44,589,684	99.4	46,038,475	45,799,367	99.5	47,387,565	47,174,060	99.5
632,279	252,778	40.0	557,565	296,931	53.3	395,238	188,000	47.6
2,187,837	2,127,012	97.2	2,245,209	2,190,457	97.6	2,342,997	2,294,424	97.9
2,135,445	2,109,397	98.8	2,198,689	2,172,182	98.8	2,299,339	2,275,331	99.0
52,392	17,615	33.6	46,520	18,275	39.3	43,658	19,093	43.7
5,424,414	5,424,414	100.0	5,555,986	5,555,986	100.0	5,504,927	5,504,927	100.0
5,424,404	5,424,404	100.0	5,555,986	5,555,986	100.0	5,504,927	5,504,927	100.0
10	10	100.0	0	0	—	0	0	—
0	0	—	0	0	—	0	0	—
0	0	—	0	0	—	0	0	—
0	0	—	0	0	—	0	0	—
28,271	28,271	100.0	34,731	34,731	100.0	36,861	36,861	100.0
28,271	28,271	100.0	34,731	34,731	100.0	36,861	36,861	100.0
0	0	—	0	0	—	0	0	—
2,539,715	2,525,222	99.4	2,557,413	2,553,055	99.8	2,575,573	2,570,963	99.8
2,515,975	2,509,451	99.7	2,542,920	2,540,879	99.9	2,571,180	2,569,647	99.9
23,740	15,771	66.4	14,493	12,176	84.0	4,393	1,316	30.0
8,725,019	8,598,426	98.5	8,958,333	8,861,599	98.9	9,205,996	9,124,394	99.1
8,602,890	8,549,600	99.4	8,850,408	8,804,123	99.5	9,129,342	9,087,932	99.5
122,129	48,826	40.0	107,925	57,476	53.3	76,654	36,462	47.6

6 税目別収入状況等調

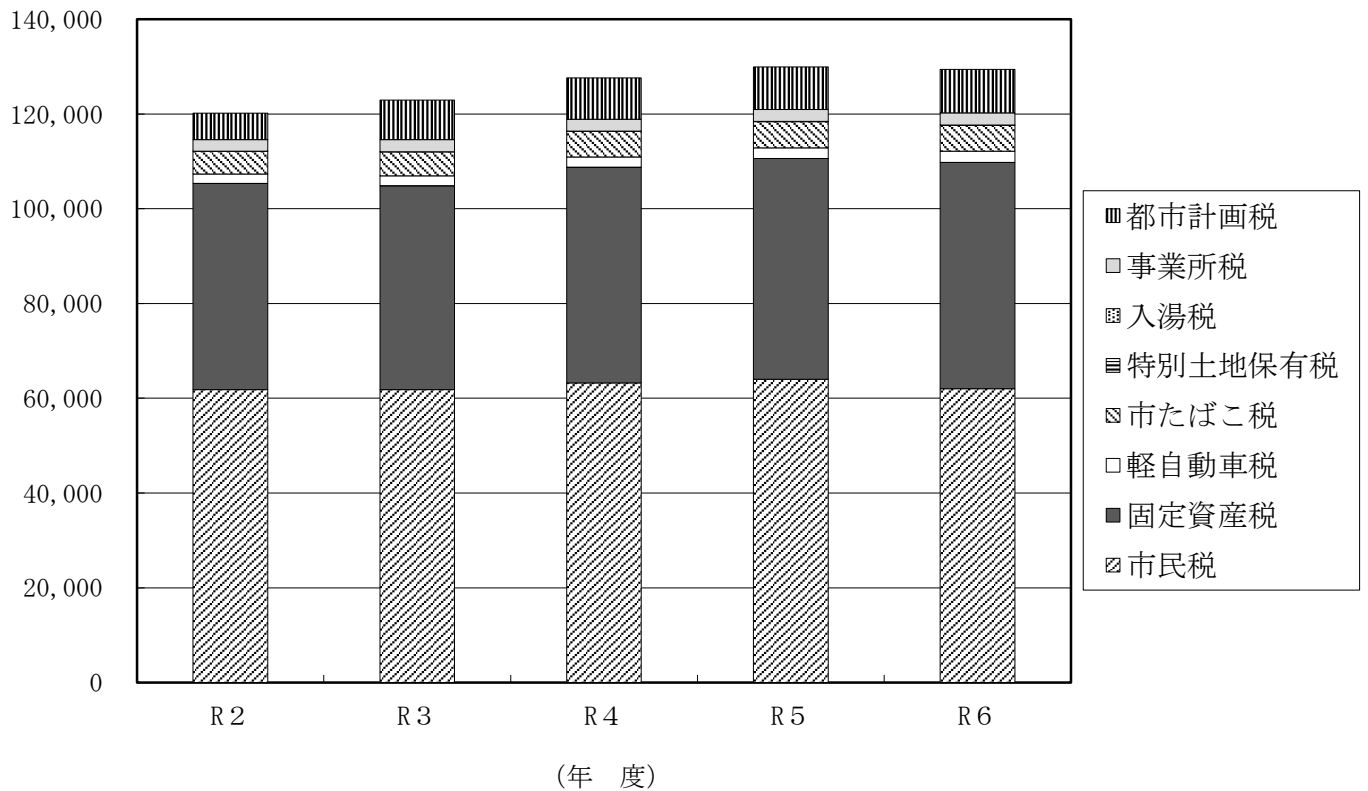
区 分	令和2年度			令和3年度		
	調 定 額	収 入 額	収入率	調 定 額	収 入 額	収入率
市 税 合 計	120,185,672	116,856,952	97.2	122,937,082	120,679,722	98.2
現年課税分計	117,706,258	115,898,251	98.5	120,040,280	119,137,649	99.2
市 民 税	60,388,281	59,726,712	98.9	60,571,945	60,042,120	99.1
普 通 徴 収	9,529,623	9,040,626	94.9	9,356,672	8,928,510	95.4
特 別 徴 収	42,678,666	42,615,059	99.9	42,459,674	42,395,846	99.8
小 計	52,208,289	51,655,685	98.9	51,816,346	51,324,356	99.1
法 人 市 民 税	8,179,992	8,071,027	98.7	8,755,599	8,717,764	99.6
固 定 資 産 税	42,647,430	41,701,486	97.8	41,741,460	41,466,671	99.3
純固定資産税	42,318,709	41,372,765	97.8	41,436,269	41,161,480	99.3
交 付 金	328,721	328,721	100.0	305,191	305,191	100.0
軽自動車税	1,947,225	1,919,745	98.6	2,023,035	1,996,162	98.7
市たばこ税	4,791,593	4,791,593	100.0	5,089,239	5,089,229	100.0
特別土地保有税	0	0	—	0	0	—
入 湯 税	9,373	9,373	100.0	17,688	17,688	100.0
事業所税	2,406,285	2,356,571	97.9	2,471,830	2,454,578	99.3
都市計画税	5,516,071	5,392,771	97.8	8,125,083	8,071,201	99.3
滞納繰越分	2,479,414	958,701	38.7	2,896,802	1,542,073	53.2

(単位：千円、%)

令和4年度			令和5年度			令和6年度		
調定額	収入額	収入率	調定額	収入額	収入率	調定額	収入額	収入率
127,624,573	125,493,743	98.3	129,926,359	128,068,501	98.6	129,441,751	127,753,091	98.7
125,647,547	124,718,519	99.3	128,104,925	127,209,932	99.3	127,898,068	127,045,607	99.3
62,074,994	61,507,712	99.1	62,883,716	62,302,664	99.1	60,968,854	60,396,849	99.1
10,049,334	9,588,258	95.4	10,500,330	10,035,423	95.6	10,249,509	9,804,107	95.7
42,961,500	42,893,707	99.8	43,788,220	43,706,761	99.8	41,597,375	41,536,962	99.9
53,010,834	52,481,965	99.0	54,288,550	53,742,184	99.0	51,846,884	51,341,069	99.0
9,064,160	9,025,747	99.6	8,595,166	8,560,480	99.6	9,121,970	9,055,780	99.3
44,865,568	44,589,684	99.4	46,038,475	45,799,367	99.5	47,387,565	47,174,060	99.5
44,537,674	44,261,790	99.4	45,721,596	45,482,488	99.5	47,070,343	46,856,838	99.5
327,894	327,894	100.0	316,879	316,879	100.0	317,222	317,222	100.0
2,135,445	2,109,397	98.8	2,198,689	2,172,182	98.8	2,299,339	2,275,331	99.0
5,424,404	5,424,404	100.0	5,555,986	5,555,986	100.0	5,504,927	5,504,927	100.0
0	0	—	0	0	—	0	0	—
28,271	28,271	100.0	34,731	34,731	100.0	36,861	36,861	100.0
2,515,975	2,509,451	99.7	2,542,920	2,540,879	99.9	2,571,180	2,569,647	99.9
8,602,890	8,549,600	99.4	8,850,408	8,804,123	99.5	9,129,342	9,087,932	99.5
1,977,026	775,224	39.2	1,821,434	858,569	47.1	1,543,683	707,484	45.8

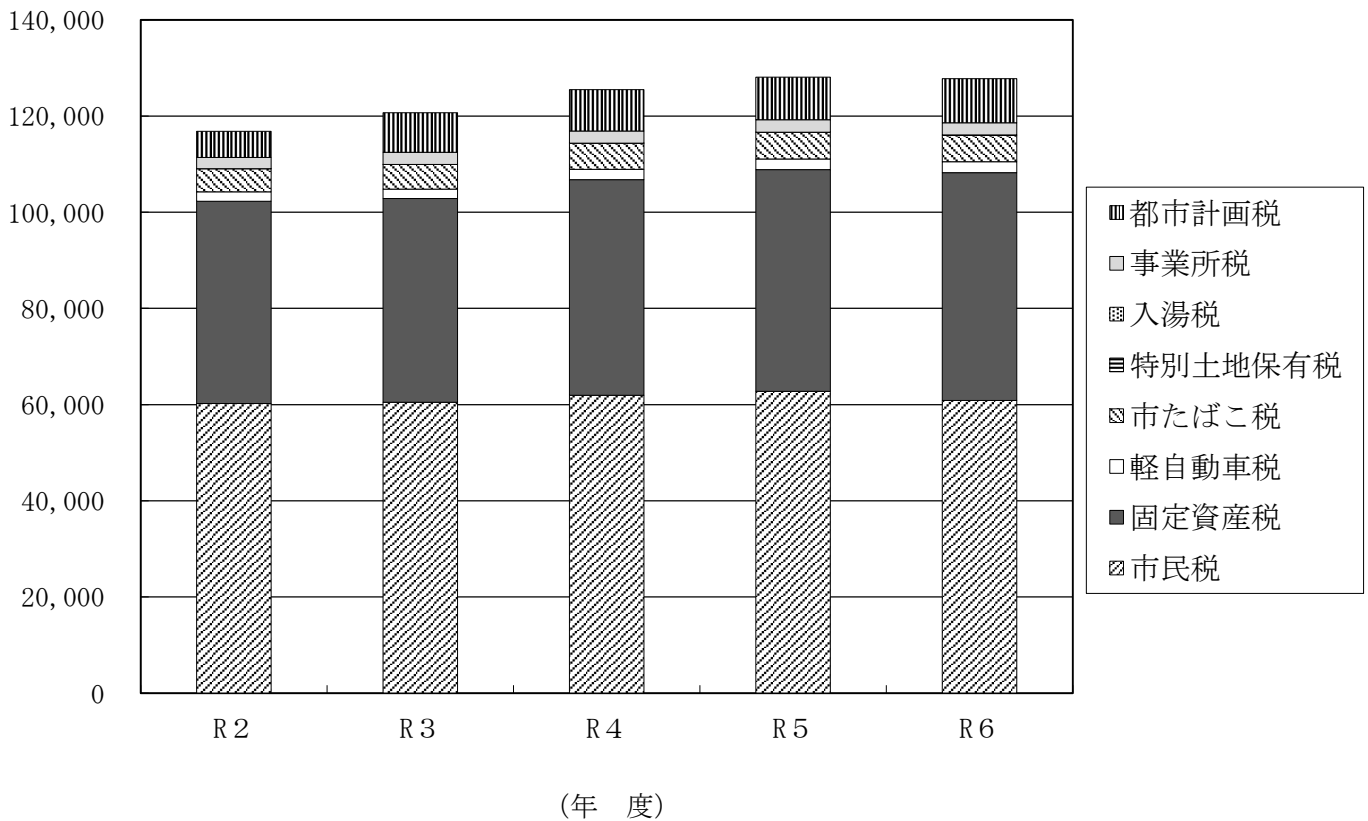
調定額の推移

(単位：百万円)

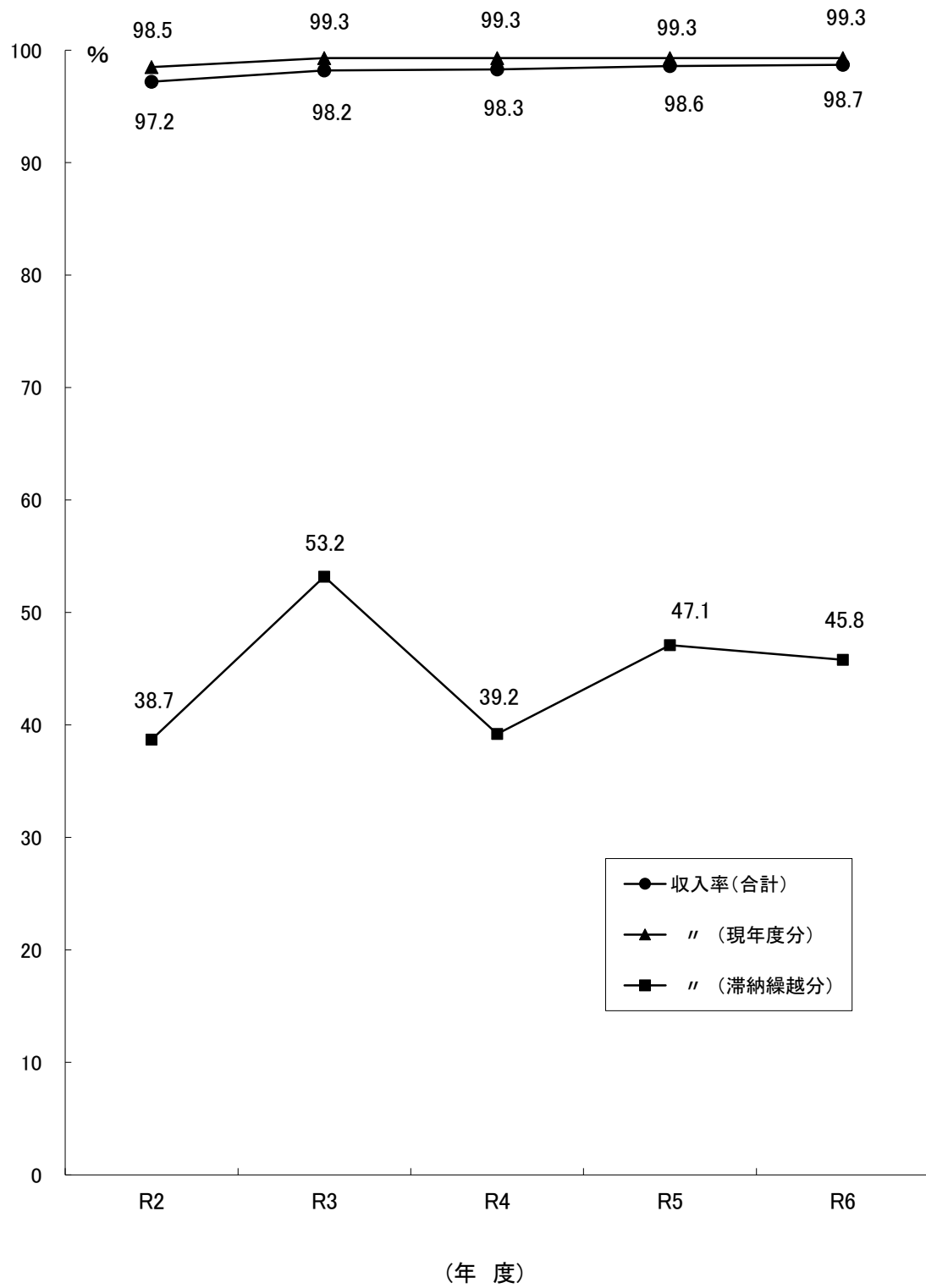


収入額の推移

(単位：百万円)



収入率の推移



7 税目別調定額と構成割合

(単位：千円、%)

年 度		令和2年度	令和3年度	令和4年度	令和5年度	令和6年度
税 目	調 定 額	120,185,672	122,937,082	127,624,573	129,926,359	129,441,751
	構 成 率	100	100	100	100	100
市 民 税	調 定 額	61,805,042	61,837,526	63,221,470	63,978,647	61,992,594
	構 成 率	51.4	50.3	49.5	49.2	47.9
固 定 資 産 税	調 定 額	43,505,427	43,013,728	45,497,847	46,596,040	47,782,803
	構 成 率	36.2	35.0	35.6	35.9	36.9
軽 自 動 車 税	調 定 額	2,035,277	2,082,494	2,187,837	2,245,209	2,342,997
	構 成 率	1.7	1.7	1.7	1.7	1.8
市 た ば こ 税	調 定 額	4,791,593	5,089,239	5,424,414	5,555,986	5,504,927
	構 成 率	4.0	4.1	4.3	4.3	4.3
特別土地保有税	調 定 額	-	-	-	-	-
	構 成 率	0.0	0.0	0.0	0.0	0.0
入 湯 税	調 定 額	9,373	17,688	28,271	34,731	36,861
	構 成 率	0.0	0.0	0.0	0.0	0.0
事 業 所 税	調 定 額	2,411,058	2,521,865	2,539,715	2,557,413	2,575,573
	構 成 率	2.0	2.1	2.0	2.0	2.0
都 市 計 画 税	調 定 額	5,627,902	8,374,542	8,725,019	8,958,333	9,205,996
	構 成 率	4.7	6.8	6.8	6.9	7.1

※ 現年課税分と滞納繰越分の合計による。

※ 各税目の構成率の合計は、100.0とならないことがある。

8 税目別収入額と構成割合

(単位：千円、%)

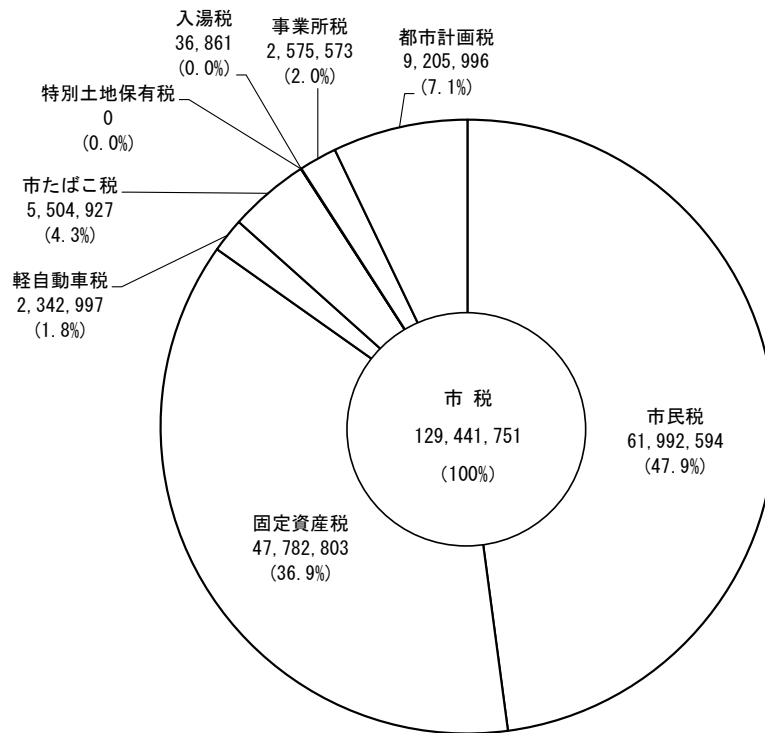
税 目		令和2年度	令和3年度	令和4年度	令和5年度	令和6年度
市 税 合 計	収 入 額	116,856,952	120,679,722	125,493,743	128,068,501	127,753,091
	構 成 率	100	100	100	100	100
市 民 税	収 入 額	60,258,610	60,520,305	61,947,936	62,776,375	60,859,462
	構 成 率	51.6	50.1	49.4	49.0	47.6
固 定 資 産 税	収 入 額	42,050,532	42,306,703	44,842,462	46,096,298	47,362,060
	構 成 率	36.0	35.1	35.7	36.0	37.1
軽 自 動 車 税	収 入 額	1,947,555	2,015,052	2,127,012	2,190,457	2,294,424
	構 成 率	1.7	1.7	1.7	1.7	1.8
市 た ば こ 税	収 入 額	4,791,593	5,089,229	5,424,414	5,555,986	5,504,927
	構 成 率	4.1	4.2	4.3	4.3	4.3
特別土地保有税	収 入 額	-	-	-	-	-
	構 成 率	0.0	0.0	0.0	0.0	0.0
入 湯 税	収 入 額	9,373	17,688	28,271	34,731	36,861
	構 成 率	0.0	0.0	0.0	0.0	0.0
事 業 所 税	収 入 額	2,361,024	2,494,835	2,525,222	2,553,055	2,570,963
	構 成 率	2.0	2.1	2.0	2.0	2.0
都 市 計 画 税	収 入 額	5,438,265	8,235,910	8,598,426	8,861,599	9,124,394
	構 成 率	4.7	6.8	6.9	6.9	7.1

※ 現年課税分と滞納繰越分の合計による。

※ 各税目の構成率の合計は、100.0とならないことがある。

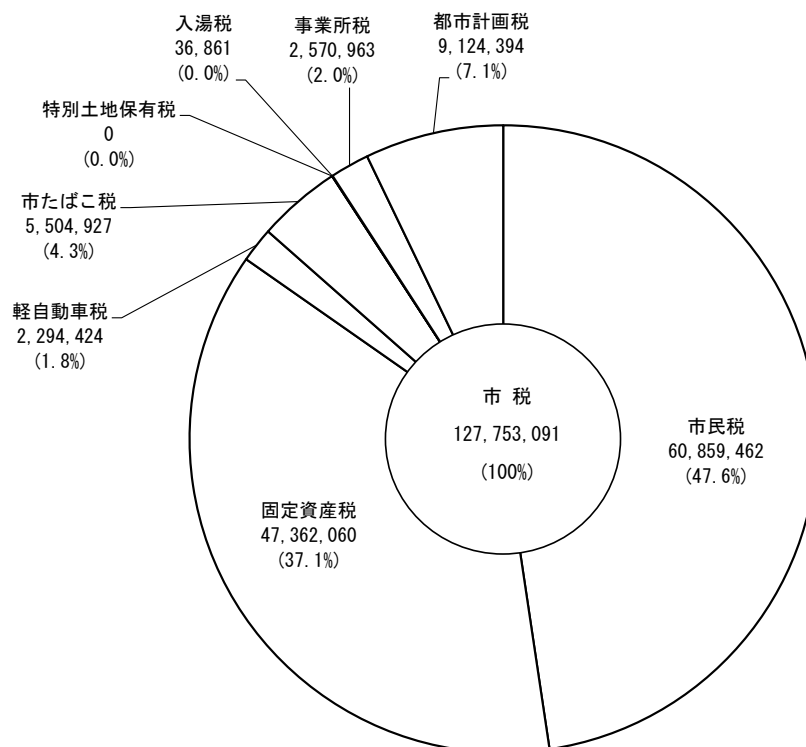
令和6年度市税調定額

(単位：千円)



令和6年度市税収入額

(単位：千円)



9 市税決算額調

(単位：千円)

年度 区 分		令和2年度	令和3年度	令和4年度	令和5年度	令和6年度
合 計	予 算 額	116,307,000	118,358,000	125,314,000	126,964,000	127,401,000
	調 定 額	120,185,672	122,937,082	127,624,573	129,926,359	129,441,751
	収 入 済 額	116,856,952	120,679,722	125,493,743	128,068,501	127,753,091
	不 納 欠 損 額	440,440	295,352	330,850	335,429	137,433
	収 入 未 済 額	2,921,780	1,995,201	1,841,121	1,558,114	1,597,527
	還 付 未 済 額	33,500	33,193	41,141	35,685	46,299
現 年 課 税	予 算 額	115,639,000	117,077,000	124,462,000	126,229,000	126,626,000
	調 定 額	117,706,258	120,040,280	125,647,547	128,104,925	127,898,068
	収 入 済 額	115,898,251	119,137,649	124,718,519	127,209,932	127,045,607
	不 納 欠 損 額	26,913	14,012	20,936	8,766	12,129
	収 入 未 済 額	1,813,805	920,191	948,771	920,724	884,944
	還 付 未 済 額	32,711	31,572	40,679	34,497	44,612
滞 納 繰 越	予 算 額	668,000	1,281,000	852,000	735,000	775,000
	調 定 額	2,479,414	2,896,802	1,977,026	1,821,434	1,543,683
	収 入 済 額	958,701	1,542,073	775,224	858,569	707,484
	不 納 欠 損 額	413,527	281,340	309,914	326,663	125,304
	収 入 未 済 額	1,107,975	1,075,010	892,350	637,390	712,583
	還 付 未 済 額	789	1,621	462	1,188	1,687

※ 本表の数値は、端数調整により他表の数値と完全には一致しない場合がある。