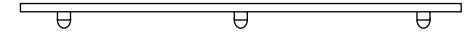
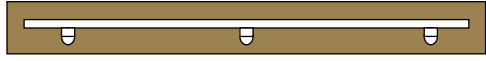
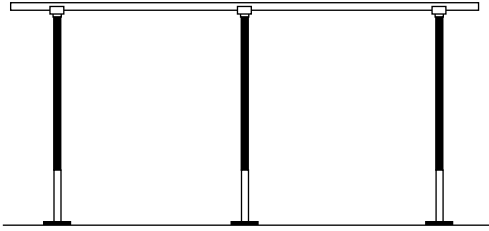
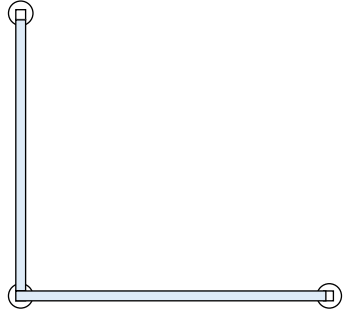
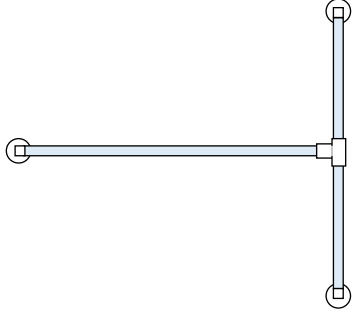


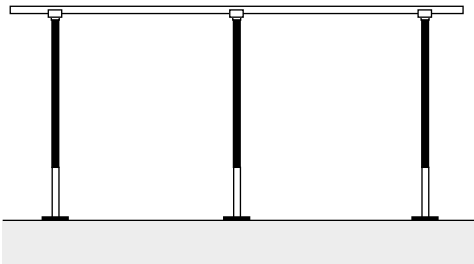
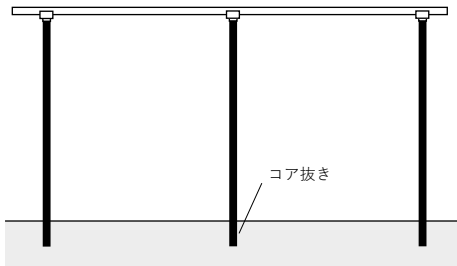
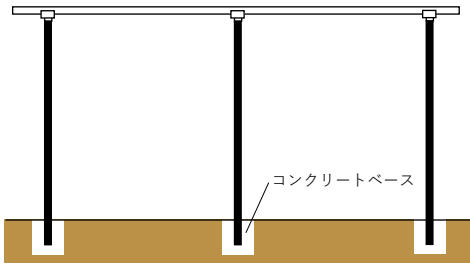
【手すり等取付人工算定の目安】

屋内

使用箇所	形状	数量	人工算定基準
屋内	木下地		ブラケット数 3×0.05 0.15人工
	木下地		補強板あり ブラケット数 3×0.1 0.3人工
	木下地		スタンド数 3×0.15 0.45人工
屋内	タイル モルタル 下地		ブラケット数 3×0.1 0.3人工
	タイル モルタル 下地		ブラケット数 3×0.1 チーズ数 1×0.05 0.35人工

【手すり等取付人工算定の目安】

屋外

使用箇所		形状	数量	人工算定基準
屋外	コンクリート下地		スタンド数 3×0.2	0.6人工
			支柱固定数 3×0.1	0.3人工
			支柱固定数 3×0.1	0.3人工

【手すり等取付人工算定の目安】

その他

使用箇所		形 状	数 量	人工算定基準
屋内	—	ドアノブ交換	1箇所	0.1人工
		玄関踏み台固定	1箇所	0.1人工
		屋内スロープ取付	1箇所	0.1人工
		敷居撤去(下地加工含む)	1箇所	0.5人工
屋外	—	ステップ付手すり (原則四隅固定)	4箇所	0.4人工