




熊本市
「一人一花運動」

ロゴ使用ガイドライン

ロゴカラー 1

ロゴカラーは使用媒体に応じて、以下に定めたカラー値を使用してください。

メインカラー

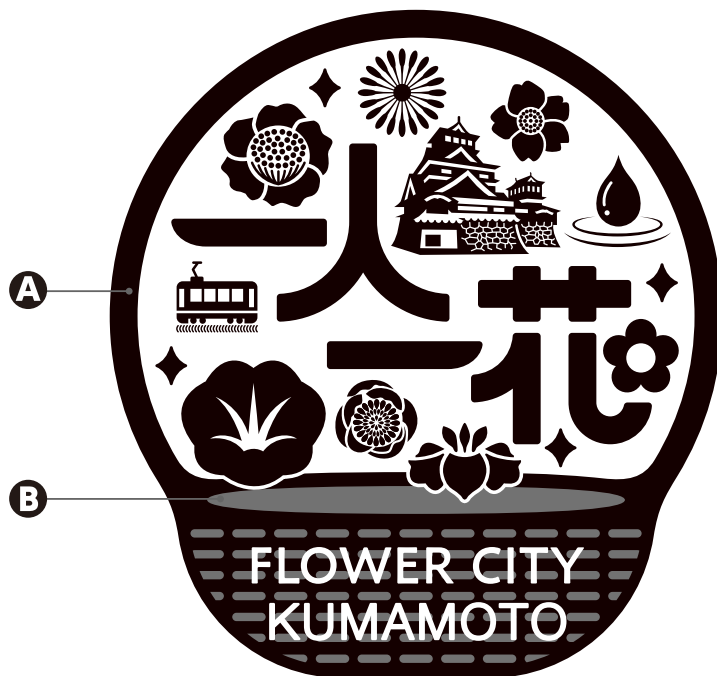




	プロセスカラー				RGBカラー			
A		C70%	M0%	Y100%	K0%	R69	G176	B53
B		C60%	M0%	Y100%	K0%	R111	G186	B44
C		C0%	M25%	Y100%	K0%	R252	G200	B0
D		C75%	M0%	Y30%	K0%	R0	G178	B188
E		C80%	M0%	Y100%	K25%	R0	G141	B49
F		C0%	M50%	Y0%	K0%	R241	G158	B194
G		C35%	M75%	Y0%	K0%	R175	G87	B157
H		C0%	M25%	Y100%	K0%	R252	G200	B0
I		C35%	M75%	Y0%	K0%	R175	G87	B157
J		C75%	M0%	Y30%	K0%	R0	G178	B188
K		C0%	M85%	Y100%	K0%	R233	G71	B9
L		C60%	M60%	Y65%	K10%	R112	G100	B87
M		C0%	M25%	Y100%	K0%	R252	G200	B0
N		C0%	M65%	Y10%	K0%	R236	G122	B161
O		C0%	M90%	Y20%	K0%	R231	G50	B120

ロゴカラー 2

ロゴカラーは使用媒体に応じて、以下に定めたカラー値を使用してください。


モノクロ



	プロセスカラー				RGBカラー			
A		C30%	M60%	Y85%	K100%	R0	G0	B0
B		C0%	M0%	Y0%	K70%	R76	G76	B76

アイソレーション

ロゴの周りには最小限の余白を設け、他の要素を表示しないでください。



最小表示サイズ

ロゴの視認性を保つために指定の最小表示サイズより小さくならないようにしてください。
ただし、やむを得ず最小サイズを下回る場合は、市と協議の上、表示サイズを決定してください。



20mm

注意・禁止事項

ロゴを表記する際は、視認性、変形、色変えなど規定の表現を損なう使用はしないでください。

■変形(長体・平体・斜体など)させる



■要素のバランスを変える



■部分的に色を変える



■規定にない配置で組み合わせる



■単色の色を変える



■見づらい背景などへの配置



■規定にない色の組み合わせ

